

# Trommelbremsen Drum Brakes



2026

Bremsen-Ersatzteilprogramm  
Brake Parts Program



Brakethrough Technology



# Erstklassig First-class

## Besser ist besser

Wenn es um Qualität geht, genügt uns ein „sehr gut“ noch lange nicht. Wir erfüllen hohe Ansprüche an das Qualitätsmanagement und die europäische Sicherheitsnorm ECE-R90 wird von ATE sogar übertroffen. Zudem führen wir zahlreiche zusätzliche Tests durch, unter anderem zu Verschleiß und Wärmeleistung.

Auch Nachhaltigkeit ist uns wichtig: Wir stellen die Mischungen für ATE Bremsbeläge auf kupferfreie Materialien um und setzen bei ATE Ceramic auf geringen Abrieb. Nutzen ausschließlich umweltfreundliches Material für die Beschichtung von Bremsscheiben. Und bereiten Produkte wie Bremsättel wieder auf.

## Better is better

When it comes to quality, “very good” is simply not good enough for us. We meet high standards of quality management – and ATE even exceeds the European safety standard ECE-R90. We also perform many additional tests, including wear and thermal performance.

Sustainability is also important to us: we convert the compounds for ATE brake pads to copperfree materials and opt for low abrasion with ATE Ceramic. We only use environmentally friendly material for the coating of brake discs – and we remanufacture products like brake callipers.

# Höchste Qualität für optimale Leistung.

## Große Auswahl für alle Einsatzgebiete

### ATE SecuBrake

ist die zukunftsweisende Bremsflüssigkeit, die Nachhaltigkeit und Arbeitssicherheit vereint. Erstmals werden die gesetzlichen Anforderungen an eine DOT 4-Bremsflüssigkeit ohne Borsäureester erfüllt – bei gleichzeitiger Herstellung in einem zertifizierten Produktionsprozess mit nachwachsenden Rohstoffen.

### ATE SUPER DOT 5.1

bietet beste Funktionalität bei heißen wie kalten Einsatzbedingungen: höchster Nass-Siedepunkt bei niedriger Viskosität. Erfüllt somit aktuell die höchsten Anforderungen der Fahrzeughersteller. Daher ideal für Fahrzeuge mit modernen Fahrerassistenzsystemen wie ESP, ABS und ASR.



- | ATE SL als bewährter DOT 4-Typ, ATE TYP 200 für Rennsportbegeisterte und ATE DOT 3 Blau für Oldtimer und Fahrzeuge, wo die Verwendung einer DOT 3-Flüssigkeit vom Fahrzeughersteller vorgeschrieben ist
- | ATE SL.6 ist optimal für ESP, ABS und ASR: dünnflüssig auch bei niedrigen Temperaturen, schnelle Reaktionszeit
- | Siedepunkte und Viskosität übertreffen gesetzliche und technische Anforderungen
- | Schutz vor Korrosion durch hochwertige Additive

### BENEFITS

In unserem Expert Talk stellen wir Ihnen die verschiedenen Bremsflüssigkeiten vor:



## Die Eigenschaften von ATE Bremsflüssigkeiten

	Siedepunkt	Nass-Siedepunkt	Viskosität bei -40 °C
<b>ATE SecuBrake</b>	min. 260 °C	min. 155 °C	max. 700 mm <sup>2</sup> /s
<b>ATE SUPER DOT 5.1</b>	min. 265 °C	min. 180 °C	max. 700 mm <sup>2</sup> /s
<b>ATE TYP 200 DOT 4</b> Racing-Qualität	min. 280 °C	min. 198 °C	max. 1.400 mm <sup>2</sup> /s
<b>ATE SL.6 DOT 4</b> Ideal für ESP, ABS, ASR	min. 265 °C	min. 175 °C	max. 700 mm <sup>2</sup> /s
<b>ATE SL DOT 4</b>	min. 260 °C	min. 165 °C	max. 1.400 mm <sup>2</sup> /s
<b>ATE DOT 3 Blau</b>	min. 245 °C	min. 150 °C	max. 1.500 mm <sup>2</sup> /s

Nur Bremsflüssigkeit gemäß Fahrzeugherstellerangaben verwenden! Zur Erhaltung der Funktionssicherheit der Bremsanlage muss die Bremsflüssigkeit entsprechend den vom Fahrzeughersteller vorgegebenen Wechselintervallen erneuert werden.







# ATE Servicegeräte erleichtern die Arbeit.

Natürlich bieten wir auch Geräte für Tests, Entlüftung und Entsorgung von Bremsflüssigkeiten an. Sie arbeiten exakt und zuverlässig, sind leicht zu bedienen und technologisch auf dem neuesten Stand.

## INFORMATIONEN

Erfahren Sie mehr über ATE Bremsflüssigkeiten auf [www.ate.de/bremsfluessigkeiten](http://www.ate.de/bremsfluessigkeiten) sowie über unsere Servicegeräte auf [www.ate-info.de](http://www.ate-info.de)



Typ	ATE Sachnummer	EAN-Nr. 4006633	Gebinde	Paletteneinheit
<b>SECU BRAKE</b> SAE-Spezifikation, J1704-FMVSS 116/DOT 4 ISO 4925, Klasse 4 – <b>niedrigviskos</b> Sicherheitsdatenblatt auf Anfrage erhältlich.	<b>706803</b> 03.9901-6803.2	50307 5	5 l	144 Kannen <sup>3</sup>
	<b>706811</b> 03.9901-6811.2	50309 9	20 l	36 Kannen
<b>SUPER DOT 5.1</b> SAE-Spezifikation, J1704-FMVSS 116/DOT 5.1 ISO 4925, Klasse 7 – <b>niedrigviskos</b> 	<b>706602</b> 03.9901-6602.2	45757 6	1 l	600 Kannen <sup>2</sup>
	<b>706603</b> 03.9901-6603.2	45759 0	5 l	144 Kannen <sup>3</sup>
	<b>706611</b> 03.9901-6611.2	45761 3	20 l	36 Kannen
	<b>706620</b> 03.9901-6620.2	48735 1	30 l	22 Kannen
	<b>706614</b> 03.9901-6614.2	48734 4	50 l	6 Kannen
<b>TYP 200</b> SAE-Spezifikation, J1704-FMVSS 116/DOT 4 ISO 4925, Klasse 4 	<b>706202</b> 03.9901-6202.2	10825 6	1 l	600 Kannen <sup>2</sup>
	<b>706203</b> 03.9901-6203.2	12166 8	5 l	144 Kannen <sup>3</sup>
	<b>706220</b> 03.9901-6220.2	12780 6	30 l	22 Kannen
<b>SL.6</b> SAE-Spezifikation, J1704-FMVSS 116/DOT 4 ISO 4925, Klasse 6 – <b>niedrigviskos</b> 	<b>706402</b> 03.9901-6402.2	20746 1	1 l	600 Kannen <sup>2</sup>
	<b>706403</b> 03.9901-6403.2	20748 5	5 l	144 Kannen <sup>3</sup>
	<b>706411</b> 03.9901-6411.2	20750 8	20 l	36 Kannen
	<b>706420</b> 03.9901-6420.2	23120 6	30 l	22 Kannen
	<b>706414</b> 03.9901-6414.2	23005 6	50 l	6 Kannen
	<b>706405</b> 03.9901-6405.2	23121 3	200 l	2 Stück
<b>SL</b> SAE-Spezifikation, J1704-FMVSS 116/DOT 4 ISO 4925, Klasse 4 	<b>705801</b> 03.9901-5801.2	49001 6	1/2 l	1.200 Kannen <sup>1</sup>
	<b>705802</b> 03.9901-5802.2	49002 3	1 l	600 Kannen <sup>2</sup>
	<b>705803</b> 03.9901-5803.2	49003 0	5 l	144 Kannen <sup>3</sup>
	<b>705811</b> 03.9901-5811.2	29907 7	20 l	36 Kannen
	<b>705820</b> 03.9901-5820.2	10824 9	30 l	22 Kannen
	<b>705814</b> 03.9901-5814.2	10366 4	50 l	6 Kannen
	<b>705805</b> 03.9901-5805.2	49005 4	200 l	2 Stück
<b>BLAU</b> SAE-Spezifikation, J1703-FMVSS 116/DOT 3 ISO 4925, Klasse 3 Sicherheitsdatenblatt auf Anfrage erhältlich.	<b>700301</b> 03.9901-0301.2	10188 2	1/2 l	1.200 Kannen <sup>1</sup>
	<b>700302</b> 03.9901-0302.2	10190 5	1 l	600 Kannen <sup>2</sup>
	<b>700303</b> 03.9901-0303.2	10192 9	5 l	144 Kannen <sup>3</sup>

Abweichende Artikelnummern für Lieferländer außerhalb Deutschlands möglich.

**Paletteneinheit:**

<sup>1</sup> 20 Kannen je Karton.

<sup>2</sup> 10 Kannen je Karton.

<sup>3</sup> 4 Kannen je Karton.



# Top quality for optimum performance.

## Wide selection for all applications

### ATE SecuBrake

is the new, pioneering brake fluid that combines sustainability and work safety. For the first time, it meets the legal requirements for a DOT 4 brake fluid without containing boric acid esters, and it is manufactured using a certified process with renewable raw materials.

### ATE SUPER DOT 5.1

offers top performance in hot as well as cold conditions: very high wet boiling point and low viscosity. Thus it currently complies with the most stringent requirements of vehicle manufacturers. Ideal for vehicles with advanced driver assistance systems like ESP, ABS and ASR.



- | ATE SL as a proven DOT 4 grade, ATE TYPE 200 brake fluid for racing enthusiasts and ATE DOT 3 Blue for classic cars and vehicles for which the manufacturer specifies a DOT 3 brake fluid
- | ATE SL.6 is optimal for ESP, ABS and ASR: low viscosity even at low temperatures, with a fast reaction time
- | Boiling points and viscosities are better than in statutory and technical regulations
- | Protection from corrosion by high-grade additives

### BENEFITS

Take a look at Expert Talk to learn more about the various kinds of brake fluids:



## Properties of ATE brake fluids

	Boiling point	Wet boiling point	Viscosity at -40 °C
<b>ATE SecuBrake</b>	min. 260 °C	min. 155 °C	max. 700 mm <sup>2</sup> /s
<b>ATE SUPER DOT 5.1</b>	min. 265 °C	min. 180 °C	max. 700 mm <sup>2</sup> /s
<b>ATE TYP 200 DOT 4</b> Racing quality	min. 280 °C	min. 198 °C	max. 1,400 mm <sup>2</sup> /s
<b>ATE SL.6 DOT 4</b> Ideal for ESP, ABS, ASR	min. 265 °C	min. 175 °C	max. 700 mm <sup>2</sup> /s
<b>ATE SL DOT 4</b>	min. 260 °C	min. 165 °C	max. 1,400 mm <sup>2</sup> /s
<b>ATE DOT 3 Blau</b>	min. 245 °C	min. 150 °C	max. 1,500 mm <sup>2</sup> /s

Always follow manufacturer's instructions when using brake fluid. To maintain the operational reliability of the brake system, you must change the brake fluid in accordance with the vehicle manufacturer's recommendations on replacement intervals.



# ATE service equipment simplifies work.

Of course we also offer devices for testing, bleeding and disposing of brake fluids. The devices work accurately and reliably, are easy to use and their technology is state-of-the-art.

## INFORMATIONEN

To learn more about ATE brake fluids go to [www.ate-brakes.com/brakefluid](http://www.ate-brakes.com/brakefluid). Information on our service units is available at [www.ate-info.de/en](http://www.ate-info.de/en).



Type	ATE item code	EAN No. 4006633	Container	Pallet unit
<b>SECU BRAKE</b> SAE specification, J1704-FMVSS 116/DOT 4 ISO 4925, Class 4 – <b>low viscosity</b> Safety data sheet available on request.	<b>706803</b> 03.9901-6803.2	50307 5	5 l	144 cans <sup>3</sup>
	<b>706811</b> 03.9901-6811.2	50309 9	20 l	36 cans
<b>SUPER DOT 5.1</b> SAE specification, J1704-FMVSS 116/DOT 5.1 ISO 4925, Class 7 – <b>low viscosity</b> 	<b>706602</b> 03.9901-6602.2	45757 6	1 l	600 cans <sup>2</sup>
	<b>706603</b> 03.9901-6603.2	45759 0	5 l	144 cans <sup>3</sup>
	<b>706611</b> 03.9901-6611.2	45761 3	20 l	36 cans
	<b>706620</b> 03.9901-6620.2	48735 1	30 l	22 cans
	<b>706614</b> 03.9901-6614.2	48734 4	50 l	6 cans
<b>TYP 200</b> SAE specification, J1704-FMVSS 116/DOT 4 ISO 4925, Class 4 	<b>706202</b> 03.9901-6202.2	10825 6	1 l	600 cans <sup>2</sup>
	<b>706203</b> 03.9901-6203.2	12166 8	5 l	144 cans <sup>3</sup>
	<b>706220</b> 03.9901-6220.2	12780 6	30 l	22 cans
<b>SL.6</b> SAE specification, J1704-FMVSS 116/DOT 4 ISO 4925, Class 6 – <b>low viscosity</b> 	<b>706402</b> 03.9901-6402.2	20746 1	1 l	600 cans <sup>2</sup>
	<b>706403</b> 03.9901-6403.2	20748 5	5 l	144 cans <sup>3</sup>
	<b>706411</b> 03.9901-6411.2	20750 8	20 l	36 cans
	<b>706420</b> 03.9901-6420.2	23120 6	30 l	22 cans
	<b>706414</b> 03.9901-6414.2	23005 6	50 l	6 cans
	<b>706405</b> 03.9901-6405.2	23121 3	200 l	2 items
<b>SL</b> SAE specification, J1704-FMVSS 116/DOT 4 ISO 4925, Class 4 	<b>705801</b> 03.9901-5801.2	49001 6	1/2 l	1,200 cans <sup>1</sup>
	<b>705802</b> 03.9901-5802.2	49002 3	1 l	600 cans <sup>2</sup>
	<b>705803</b> 03.9901-5803.2	49003 0	5 l	144 cans <sup>3</sup>
	<b>705811</b> 03.9901-5811.2	29907 7	20 l	36 cans
	<b>705820</b> 03.9901-5820.2	10824 9	30 l	22 cans
	<b>705814</b> 03.9901-5814.2	10366 4	50 l	6 cans
	<b>705805</b> 03.9901-5805.2	49005 4	200 l	2 items
<b>BLAU</b> SAE specification, J1703-FMVSS 116/DOT 3 ISO 4925, Class 3 Safety data sheet available on request.	<b>700301</b> 03.9901-0301.2	10188 2	1/2 l	1,200 cans <sup>1</sup>
	<b>700302</b> 03.9901-0302.2	10190 5	1 l	600 cans <sup>2</sup>
	<b>700303</b> 03.9901-0303.2	10192 9	5 l	144 cans <sup>3</sup>
	<b>700304</b> 03.9901-0304.2	10194 3	12 oz	2,160 cans <sup>4</sup>

Item codes may be different for countries of delivery other than Germany.

**Pallet unit:**

<sup>1</sup> 20 cans per box.  
<sup>2</sup> 10 cans per box.

<sup>3</sup> 4 cans per box.  
<sup>4</sup> 60 cans per box.



## DE Inhaltsverzeichnis

Herstellerverzeichnis
Produktdetails
Fahrzeugverwendungen
Vergleichsliste WVA → ATE
Vergleichsliste ATE → WVA
Technische Übersetzungen

8
16
359
956
959
961

## EN Table of contents

Index of vehicles
Product details
Applications of vehicles
Cross reference list WVA → ATE
Cross reference list ATE → WVA
Technical translations

## ES Índice

8	Índice de vehículos	8
16	Descripción del producto	16
359	Aplicaciones	359
956	Lista referencias WVA → ATE	956
959	Lista referencias ATE → WVA	959
961	Traducciones técnicas	961

## FR Table des matières

Liste des véhicules
Présentation du produit
Applications
Liste des correspondances WVA → ATE
Liste des correspondances ATE → WVA
Traductions techniques

8
16
359
956
959
961

## IT Sommario

Indice autoveature
Panoramica prodotti
Applicazioni autoveicoli
Tabella di conversione codici WVA → ATE
Tabella di conversione codici ATE → WVA
Traduzioni tecniche



**DE** Herstellerverzeichnis

**EN** Index of vehicles

**ES** Índice de vehículos

**FR** Liste des véhicules

**IT** Indice autovetture

**2026**

**ABARTH 360**

500E Cabriolet (332_)	360
500E Schrägheck (332_)	360
GRANDE PUNTO	360
PUNTO	360
PUNTO EVO	360

**ALFA ROMEO 360**

147 (937_)	360
156 (932_)	360
156 Sportwagon (932_)	360
166 (936_)	361
BRERA (939_)	361
GT (937_)	361
MITO (955_)	361
SPIDER (939_)	361

**AUDI 361**

A1 (8X1, 8XK)	362
A1 Allstreet (GBH)	362
A1 City Carver (GBH)	362
A1 Sportback (8XA, 8XF)	362
A1 Sportback (GBA)	363
A2 (8Z0)	363
A3 (8L1)	363
A3 (8P1)	363
A3 Sportback (8PA)	364
A4 B6 (8E2)	364
A4 B6 Avant (8E5)	364
A4 B6 Cabriolet (8H7)	364
A4 B7 (8EC)	364
A4 B7 Avant (8ED)	365
A4 B7 Cabriolet (8HE)	365
A6 C5 (4B2, 4B4)	366
A6 C5 Avant (4B5, 4B6)	366
ALLROAD C5 (4BH)	366
Q7 (4LB)	366
Q7 Van (4LB)	366
TT (8N3)	367
TT Roadster (8N9)	367

**BMW 367**

1 (E81)	367
1 (E87)	368
1 (F20)	369
1 (F21)	370
1 Cabriolet (E88)	372
1 Coupe (E82)	372
1 Van (F20)	373
2 Cabriolet (F23)	373
2 Coupe (F22, F87)	374
3 (E46)	375
3 (E90)	376
3 (F30, F80)	378
3 (G20, G80, G28)	380
3 Cabriolet (E46)	380
3 Cabriolet (E93)	380
3 Compact (E46)	382
3 Coupe (E46)	382
3 Coupe (E92)	383
3 Gran Turismo (F34)	385
3 Touring (E46)	386
3 Touring (E91)	386
3 Touring (F31)	389
3 Touring Van (F31)	391
4 Cabriolet (F33, F83)	391
4 Coupe (F32, F82)	392
4 Gran Coupe (F36)	393
5 (E60)	395
5 Gran Turismo (F07)	397
5 Touring (E61)	397
6 (E63)	399
6 Cabriolet (E64)	399
7 (E65, E66, E67)	399
7 (F01, F02, F03, F04)	400
X1 (E84)	400
X3 (E83)	401
X5 (E53)	402

**BMW 367**

X5 (E70)	402
X5 (F15, F85)	403
X6 (E71, E72)	403
X6 (F16, F86)	404
Z3 Coupe (E36)	404
Z3 Roadster (E36)	404
Z4 Coupe (E86)	404
Z4 Roadster (E85)	405

**CHEVROLET 405**

ASTRA Schrägheck	405
ASTRA Stufenheck	405
AVEO / KALOS Schrägheck (T200)	405
AVEO / KALOS Schrägheck (T250, T255)	405
AVEO / KALOS Stufenheck (T200)	406
AVEO / KALOS Stufenheck (T250, T255)	406
AVEO Schrägheck (T300)	407
AVEO Stufenheck (T300)	407
CAPTIVA (C100, C140)	408
CAPTIVA SPORT	408
CAPTIVA Van (C100)	408
COBALT	408
CRUZE (J300)	408
CRUZE Schrägheck (J305)	408
CRUZE Station Wagon (J308)	408
EPICA (KL1_)	408
EVANDA	409
LACETTI (J200)	409
LACETTI Kombi (J200)	409
LACETTI Stufenheck (J200)	409
LANOS Stufenheck	409
MATIZ (M200, M250)	410
NUBIRA Kombi	410
NUBIRA Stufenheck	411
SPARK	411
SPARK (M300)	412
SPARK (M400)	412
SPARK Kasten/Schrägheck (M200, M250)	413
TACUMA Großraumlimousine (U100)	413
VECTRA	413
ZAFIRA (F75)	413

**CHRYSLER 413**

300C (LX, LE)	413
300C (LX)	413
300C Touring (LX, LE)	414
CROSSFIRE	414
CROSSFIRE Roadster	414
DELTA	414
PT CRUISER (PT_)	414
PT CRUISER Cabriolet	414
PT CRUISER Combi Van (PT_)	414
SEBRING (JR)	414
SEBRING (JS)	415
SEBRING Cabriolet (JR)	415
SEBRING Cabriolet (JS)	415
VOYAGER / GRAND VOYAGER IV (RG)	415
VOYAGER IV (RG, RS)	415
YPSILON	415

**CITROËN 415**

AMI (9A_)	415
BERLINGO / BERLINGO FIRST Großraumlimousine (MF_, GJK_, GFK_)	415
BERLINGO / BERLINGO FIRST Kasten/Großraumlimousine (M_)	417
BERLINGO Kasten/Großraumlimousine (B9)	417
BERLINGO MULTISPACE (B9)	418
BERLINGO Pritsche/Fahrgestell (B9)	418
C1 (PM_, PN_)	418
C1 II (PA_, PS_)	419
C2 (JM_)	419
C2 ENTERPRISE (JG_)	420
C3 I (FC_, FN_)	420
C3 II (SC_)	422
C3 III (SX)	423
C3 III Van (SX_, SY_)	424

**CITROËN 415**

C3 II Kasten/Schrägheck (SC_)	423
C3 ORIGIN III (SX)	425
C3 Pluriel (HB_)	425
C4 AIRCROSS	426
C4 CACTUS	426
C4 CACTUS Van (0B_, 0P_)	427
C4 Coupe (LA_)	427
C4 I (LC_)	425
C4 I Kasten/Schrägheck (LR_)	426
C4 I Stufenheck	426
C5 I (DC_)	427
C5 I Break (DE_)	428
C5 II (RC_)	428
C5 II Break (RE_)	428
C5 II Kasten/Kombi (RE_)	428
C5 I Kasten/Kombi (DE_)	428
C8 (EA_, EB_)	428
C8 Van (EA_, EB_)	429
C-CROSSER (VU_, VV_)	429
C-CROSSER ENTERPRISE (VU_, VV_)	429
C-CROSSER Van (VU_)	430
C-ELYSEE (DD_)	430
C-ZERO	430
DS3 (SA_)	430
DS3 Cabriolet	431
JUMPER II Bus (244, Z_)	432
JUMPER III Bus	436
JUMPER III Kasten	437
JUMPER III Pritsche/Fahrgestell	438
JUMPER II Kasten (244)	434
JUMPER II Pritsche/Fahrgestell (244)	435
JUMPER I Kasten (230L)	432
JUMPY II (VF7)	440
JUMPY II Kasten	440
JUMPY II Pritsche/Fahrgestell	440
JUMPY I Kasten (BS_, BT_, BY_, BZ_)	439
JUMPY I Pritsche/Fahrgestell (BU_, BV_, BW_, BX_)	439
NEMO Großraumlimousine	440
NEMO Kasten/Großraumlimousine (AA_)	441
SAXO (S0, S1)	441
SAXO Hatchback van (S3_)	442
XSARA (N1)	442
XSARA Break (N2)	443
XSARA Coupe (N0)	443
XSARA PICASSO (N68)	443

**DACIA 444**

BIGSTER	444
DOKKER Großraumlimousine (KE_)	444
DOKKER Kasten/Großraumlimousine	445
DOKKER Pick-up	445
DUSTER (HM_)	446
DUSTER (HS_)	447
DUSTER Kasten/SUV	448
JOGGER (RK_)	448
LODGY (JS_)	449
LOGAN (LS_)	449
LOGAN EXPRESS (FS_)	453
LOGAN II	452
LOGAN III (3K_)	453
LOGAN MCV (KS_)	454
LOGAN MCV II	455
LOGAN Pick-up (US_)	455
SANDERO (BS_)	456
SANDERO II (B8_)	458
SANDERO III	459

**DAEWOO 459**

EVANDA (KLAL)	459
GENTRA Stufenheck	459
KALOS (KLAS)	459
KALOS Stufenheck (KLAS)	459
LACETTI PREMIERE Stufenheck (J300)	460
LACETTI Schrägheck (KLAN)	460
LACETTI Stufenheck (J200)	460
MATIZ (M100, M150)	460
MATIZ (M200, M250)	460

**DAEWOO 459**

MATIZ (M300)	461
NEXIA Stufenheck	461
NUBIRA (J100)	461
NUBIRA Stufenheck (J200)	461
NUBIRA Wagon (J200)	462
TACUMA (U100)	462
TOSCA	462

**DAIHATSU 462**

CHARADE VIII	462
COPEN (L880_, L881_)	462
CUORE VI (L251_, L250_, L260_)	462
CUORE VII (L275_, L285_, L276_)	462
MATERIA (M4_)	463
SIRION (M1)	463
SIRION (M3_)	463
TERIOS (J1_)	463
TERIOS (J2_, F7_)	463
YRV (M2)	464

**DS 464**

DS 3 (SA_)	464
DS 3 Cabriolet (SB_)	465

**FIAT 465**

500 (312_)	465
500 C (312_)	466
500e (332_)	467
500e Cabriolet (332_)	467
500L (351_, 352_)	467
BRAVO II (198_)	467
BRAVO Van (198_)	468
DOBLO Bus (263_)	468
DOBLO Cargo (263_)	469
DOBLO Großraumlimousine (119_, 223_)	469
DOBLO Kasten/Großraumlimousine (223_)	470
DOBLO Pritsche/Fahrgestell (263_)	472
DUCATO Bus (230_)	473
DUCATO Bus (244_)	473
DUCATO Bus (250_)	475
DUCATO Kasten (230_)	476
DUCATO Kasten (244_)	476
DUCATO Kasten (250_)	478
DUCATO Pritsche/Fahrgestell (230_)	479
DUCATO Pritsche/Fahrgestell (244_)	480
DUCATO Pritsche/Fahrgestell (250_)	481
FIORINO Großraumlimousine (225_)	483
FIORINO Kasten/Großraumlimousine (225_)	483
FULLBACK Pick-up (502_, 503_)	484
GRANDE PUNTO (199_)	484
GRANDE PUNTO Van (199_)	486
IDEA (350_)	486
IDEA Van (350_)	487
LINEA (323_, 110_)	488
MAREA (185_)	488
MULTIPLA (186_)	489
MULTIPLA VAN (186_)	489
PALIO (178_, 171_, 371_)	490
PALIO Weekend (178_, 173_, 373_, 374_, 171_)	490
PANDA / PANDA CLASSIC (169_)	491
PANDA (312_, 319_)	492
PANDA Kasten/Schrägheck (169_)	492
PANDA VAN (312_, 519_)	494
PUNTO (188_)	494
PUNTO (199_)	496
PUNTO EVO (199_)	497
PUNTO EVO Kasten/Schrägheck (199_)	498
PUNTO Kasten/Schrägheck (188_)	498
PUNTO Kasten/Schrägheck (199_)	499
QUBO (225_)	499
SCUDO Bus (220_)	500
SCUDO Bus (270_, 272_)	500
SCUDO Kasten (220_)	501
SCUDO Kasten (270_, 272_)	501
SCUDO Pritsche/Fahrgestell (220_)	501
SCUDO Pritsche/Fahrgestell (270_, 272_)	501

**FIAT 465**

SEDICI (189_)	502
SIENA (178_, 172_, 372_)	502
STILO (192_)	502
STILO Multi Wagon (192_)	503
STILO VAN (192_)	503
STRADA Pick-up (178_, 278_)	503
TIPO Kombi (356_, 357_)	503
TIPO Schrägheck (356_, 357_)	504
TIPO Stufenheck (356_, 357_)	505
ULYSSE (179_)	505

**FORD 506**

B-MAX (JK)	506
B-MAX Van (JK)	506
C-MAX (DM2)	507
C-MAX II (DXA/CB7, DXA/CEU)	507
C-MAX II Van	507
COURIER Pick-up	508
ECOSPORT	508
FIESTA Stufenheck	514
FIESTA V (JH_, JD_)	509
FIESTA VI (CB1, CCN)	510
FIESTA VII (HJ, HF)	513
FIESTA VII Van	514
FIESTA VI Van	512
FIESTA V Van	509
FOCUS C-MAX (DM2)	527
FOCUS I (DAW, DBW)	515
FOCUS II (DA_, HCP, DP)	518
FOCUS II Cabriolet	518
FOCUS III	520
FOCUS III Kasten/Kombi	522
FOCUS III Kasten/Schrägheck	522
FOCUS III Stufenheck	523
FOCUS III Turnier	525
FOCUS II Kasten/Kombi	518
FOCUS II Stufenheck (DB_, FCH, DH)	519
FOCUS II Turnier (DA_, FFS, DS)	519
FOCUS I Kasten/Kombi (DNW)	516
FOCUS I Stufenheck (DFW)	516
FOCUS I Turnier (DNW)	517
FUSION (JU_)	527
GALAXY I (WGR)	528
GALAXY II (WA6)	528
GALAXY MK II VAN (WA6)	528
GALAXY MK I VAN (WGR)	528
GRAND C-MAX (DXA/CB7, DXA/CEU)	529
GRAND C-MAX Van	529
KA	529
KA (RB_)	529
KA (RU8)	530
KA+ III (UK, FK)	531
KA+ III Stufenheck (TK, FK)	531
KA Van (RB)	530
KUGA I	531
KUGA I VAN	532
MAVERICK	532
MONDEO III (B5Y)	532
MONDEO III Stufenheck (B4Y)	532
MONDEO III Turnier (BWY)	532
MONDEO IV (BA7)	532
MONDEO IV Stufenheck (BA7)	533
MONDEO IV Turnier (BA7)	533
MONDEO IV Van	533
PUMA (J2K, CF7)	533
RANGER (ER, EQ, R_)	534
RANGER (ET)	534
RANGER (TKE)	534
RANGER IV	535
S-MAX (WA6)	535
S-MAX VAN (WA6)	535
STREET KA (RL2)	535
TOURNEO CONNECT	535
TOURNEO COURIER B460 Großraumlimousine	536
TOURNEO CUSTOM V362 Bus (F3)	536
TRANSIT Bus (FD_-, FB_-, FS_-, FZ_-, FC_)	536
TRANSIT CONNECT (P65_, P70_, P80_)	537

**FORD 506**

TRANSIT COURIER B460 Großraumlimousine	537
TRANSIT COURIER B460 Kasten/Großraumlimousine	538
TRANSIT CUSTOM V362 Bus (F3)	538
TRANSIT CUSTOM V362 Kasten (FY, FZ)	538
TRANSIT Kasten (FA_)	539
TRANSIT Pritsche/Fahrgestell (FM_-, FN_-, FF_)	539
TRANSIT Pritsche/Fahrgestell (FM_-, FN_)	540
TRANSIT TOURNEO Bus	540
TRANSIT TOURNEO Bus (FC_)	540
TRANSIT V363 Bus (FAD, FBD)	541
TRANSIT V363 Kasten (FCD, FDD)	541
TRANSIT V363 Pritsche/Fahrgestell (FED, FFD)	541

**FORD USA 542**

RANGER Crew Cab Pickup	542
------------------------	-----

**HONDA 542**

ACCORD IX Coupe	542
ACCORD IX Stufenheck (CR)	542
ACCORD VIII (CU)	542
ACCORD VIII Kombi (CW)	542
CITY IV Stufenheck (GD_)	543
CITY IV Stufenheck (GE4)	543
CIVIC VII Hatchback (EU, EP, EV)	543
CIVIC VIII Hatchback (FN, FK)	543
CIVIC VII Stufenheck (ES, ET)	543
CR-V II (RD_)	543
CR-V III (RE_)	544
CR-V IV (RM_)	544
ELEMENT (YH)	545
FR-V (BE)	545
JAZZ II (GD_, GE3, GE2)	545
JAZZ III (GE_, GG_, GP_, ZA_)	545
LIFE (JB)	545
ODYSSEY (RL1, RA6, RA_)	545
SHUTTLE (RA)	545
STEPWGN (DBA-RG_)	546
STEPWGN (DBA-RK_)	546
STREAM (RN)	546

**HYUNDAI 546**

ACCENT II (LC)	546
ACCENT III (MC)	547
ACCENT III Stufenheck (MC)	547
ACCENT II Stufenheck (LC)	546
ACCENT IV (RB)	548
ACCENT IV Stufenheck (RB)	548
ACCENT V Stufenheck (HC)	549
ATOS (MX)	549
BAYON (BC3)	549
ELANTRA III (XD)	550
ELANTRA III Stufenheck (XD)	551
ELANTRA IV Stufenheck (HD)	551
GETZ (TB)	551
GRANDEUR (HG)	553
GRANDEUR (IG)	553
GRAND SANTA FÉ	554
H-1 / STAREX Bus (A1)	554
H-1 Cargo (TQ)	554
H-1 Kasten (A1)	554
H-1 Pritsche/Fahrgestell	555
H-1 Travel (TQ)	555
i10 I (PA)	555
i10 II (BA, IA)	556
i10 III (AC3, AI3)	556
i20 ACTIVE (IB, GB)	560
i20 I (PB, PBT)	557
i20 II (GB, IB)	558
i20 II Coupe (GB)	558
i20 II Hatchback Van (GB, IB)	559
i20 III (BC3, BI3)	559
i30 (FD)	560



**HYUNDAI****546**

i30 (GD)	560
i30 (PDE, PD, PDEN)	561
i30 Coupe	561
i30 FASTBACK (PDE, PDEN)	561
i30 Hatchback Van (GDE)	561
i30 Hatchback Van (PDE)	561
i30 Kombi (FD)	561
i30 Kombi (GD)	562
i30 Kombi (PDE)	562
i30 Kombi Van (GDE, GD)	562
i30 Kombi Van (PDE)	562
ix20 (JC)	562
ix35 (LM, EL, ELH)	563
ix35 Van	563
ix55	564
MATRIX (FC)	564
SANTA FÉ I (SM)	564
SANTA FÉ II (CM)	565
SANTA FÉ III (DM, DMA)	566
SANTA FÉ III Kasten/SUV (DM)	567
SANTA FÉ II Kasten/SUV (CM)	566
SANTA FÉ I Kasten/SUV (SM)	565
SOLARIS Stufenheck (HCR, HCI)	567
SONATA IV (EF)	568
SONATA V (NF)	568
TERRACAN (HP)	568
TUCSON (JM)	568
TUCSON (TL, TLE)	569
TUCSON Kasten/SUV (JM)	570
TUCSON Kasten/SUV (TLE)	570

**INFINITI****570**

FX	570
G Coupe	570
G Stufenheck	570
JX SUV (L50)	571
M (Y51)	571
M37	571
Q50	571
Q60 Coupe	571
Q70 (Y51)	571
QX60	572
QX70	572

**ISUZU****572**

D-MAX I (TFR, TFS)	572
D-MAX II (TFR, TFS)	573
D-MAX III (TFR, TFS)	573
D-MAX III Pritsche/Fahrgestell (TFR, TFS)	573
D-MAX II Pritsche/Fahrgestell (TFR, TFS)	573
D-MAX I Pritsche/Fahrgestell (TFR, TFS)	572
KB	573

**IVECO****573**

DAILY III Kasten	573
DAILY III Pritsche/Fahrgestell	573
DAILY IV Kasten	574
DAILY IV Pritsche/Fahrgestell	574

**JAGUAR****575**

XK 8 Coupe (X100)	575
-------------------	-----

**JEEP****575**

AVENGER (J2)	575
CHEROKEE (KJ)	575
COMMANDER (XK, XH)	575
COMMANDER VAN (XH)	575
COMPASS (MK49)	575
GRAND CHEROKEE III (WH, WK)	576
GRAND CHEROKEE IV (WK, WK2)	576
GRAND CHEROKEE VAN (WK2)	576
PATRIOT (MK74)	576
WRANGLER II (TJ)	577

**KIA****577**

CADENZA I (VG)	577
CADENZA II (YG)	577
CARENS III Großraumlimousine (UN)	577
CARNIVAL / GRAND CARNIVAL III (VQ)	577
CARNIVAL II (GQ)	578
CEE'D (JD)	578
CEE'D Combi Van (JD)	578
CEE'D Schrägheck (ED)	578
CEE'D Sportswagon (JD)	579
CEE'D SW (ED)	579
CEED (CD)	579
CEED Combi Van (CD)	580
CEED Hatchback Van (CD)	580
CEED Sportswagon (CD)	580
CERATO II (TD)	580
CERATO III Schrägheck (YD)	580
CERATO III Stufenheck (YD)	580
CERATO I Stufenheck (LD)	580
CERATO KOUP II (TD)	581
CERATO Stufenheck (FB)	581
MAGENTIS I (GD, MS)	581
MAGENTIS II (MG)	581
OPTIMA (FSGDS6B)	581
PICANTO I (SA)	581
PICANTO II (TA)	582
PICANTO III (JA)	583
PREGIO Kasten (TB)	583
PRO CEE'D (ED)	583
PRO CEE'D (JD)	583
PRO CEE'D Hatchback Van (JD)	584
PROCEED (CD)	584
PROCEED Combi Van (CD)	584
RIO II (JB)	584
RIO III (UB)	586
RIO III Hatchback Van (UB)	587
RIO III Stufenheck (UB)	587
RIO II Stufenheck (JB)	585
RIO I Schrägheck (DC)	584
RIO I Stufenheck (DC_)	584
RIO IV (YB, SC, FB)	588
RIO IV Hatchback Van (YB, SC, FB)	588
RIO IV Stufenheck (SC, FB)	588
SEDONA III (YP)	589
SHUMA II (FB)	589
SHUMA II Stufenheck (FB)	589
SORENTO I (JC)	589
SORENTO II (XM)	590
SORENTO III (UM)	590
SORENTO II Kasten/SUV (XM)	590
SORENTO I VAN (JC)	589
SOUL I (AM)	591
SOUL II (PS)	591
SPORTAGE II (JE_, KM_)	591
SPORTAGE III (SL)	592
SPORTAGE II VAN (KM_)	591
SPORTAGE IV (QL, QLE)	592
SPORTAGE IV VAN (QL, QLE)	593
STONIC (YB)	593
VENGA (YN)	593
VENGA Hatchback Van (YN)	593
XCEED (CD)	593
XCEED Van (CD)	594

**LADA****594**

111 (2111)	594
112 (2112)	594
GRANTA Liftback (2191_)	594
KALINA II Kombi (2194_)	594
KALINA II Schrägheck (2192_)	595
KALINA Kombi (1117)	595
KALINA Schrägheck (1119)	595
KALINA Stufenheck (1118)	596
PRIORA Kombi (2171)	596
PRIORA Schrägheck (2172)	596
PRIORA Stufenheck (2170_)	596
SAMARA (2108, 2109, 2113, 2114)	597
SAMARA Schrägheck (2113, 2114)	597
TAIGA Geländewagen geschlossen (2121, 2131)	597

**LADA****594**

VESTA (GFL_)	597
VESTA SW Kombi (GFK_)	597

**LANCIA****597**

DELTA III (844_)	598
FLAVIA Cabriolet (JS_)	598
MUSA (350_)	598
PHEDRA (179_)	598
THEMA (LX_)	599
YPSILON (312_)	599
YPSILON (843_)	599
ZETA (22_)	600

**LAND ROVER****600**

DEFENDER Cabrio (L316)	600
DEFENDER Pick Up (L316)	601
DEFENDER Pritsche/Fahrgestell (L316)	601
DEFENDER Station Wagon (L316, L315)	601
DISCOVERY III (L319)	601
DISCOVERY III VAN (L319)	601
DISCOVERY IV (L319)	601
DISCOVERY IV VAN (L319)	601
FREELANDER 2 (L359)	602
FREELANDER 2 VAN (L359)	602
FREELANDER I (L314)	601
RANGE ROVER III (L322)	602
RANGE ROVER SPORT I (L320)	603

**LEXUS****603**

ES (_V4_)	603
ES (_V6_)	603
GX (_J12_)	603
GX (URJ15_, GRJ15_)	603
HS (ANF10)	603
IS I (_E1_)	604
IS SportCross (_E1_)	604
LX (UZJ100)	604
RX (_U3_)	604
SC Cabriolet (UZZ40_)	604

**MAYBACH****604**

57 (W240)	604
62 (V240)	604

**MAZDA****604**

2 (DE_, DH_)	604
2 (DY)	605
2 Schrägheck (DL, DJ)	605
3 (BK)	606
3 (BL)	606
3 (BM, BN)	606
323 F VI Schrägheck (BJ)	608
323 S VI Stufenheck (BJ)	608
3 Kasten/Schrägheck (BM)	607
3 Stufenheck (BK)	607
3 Stufenheck (BL)	607
3 Stufenheck (BM_, BN_)	607
5 (CR)	607
5 (CW)	607
6 Hatchback (GG)	607
6 Kasten/Kombi (GJ)	607
6 Kombi (GJ, GL)	608
6 Station Wagon (GY)	608
6 Stufenheck (GG)	608
6 Stufenheck (GJ, GL)	608
B-SERIE (UN)	609
BT-50 II Pick-up (B22, B32, UP, UR)	609
BT-50 Pick-up (CD, UN)	609
BT-50 Pritsche/Fahrgestell (CD, UN)	609
CX-5 (KE, GH)	609
CX-5 Van (KE_)	609
MPV II (LW)	609
MX-5 III (NC)	610
PREMACY (CP)	610

**MAZDA**

PREMACY Van (CP_)	610
TRIBUTE (EP)	610

**MERCEDES-BENZ**

A-KLASSE (W168)	610
A-KLASSE (W169)	611
B-KLASSE Sports Tourer (W245)	612
CITAN Kasten/Großraumlimousine (W415)	612
CITAN Kasten/Großraumlimousine (W420)	613
CITAN Mixto (Double Cabin) (W415)	613
CITAN Tourer (W415)	613
CITAN Tourer (W420)	613
C-KLASSE (W203)	613
C-KLASSE (W204)	615
C-KLASSE Coupe (C204)	616
C-KLASSE Sportcoupe (CL203)	617
C-KLASSE T-Model (S203)	618
C-KLASSE T-Model (S204)	619
CLC-KLASSE (CL203)	621
CLK (C209)	621
CLK Cabriolet (A209)	622
CLS (C218)	623
CLS (C219)	624
CLS Shooting Brake (X218)	625
E-KLASSE (W211)	625
E-KLASSE (W212)	627
E-KLASSE Cabriolet (A207)	629
E-KLASSE Coupe (C207)	630
E-KLASSE Pritsche/Fahrgestell (VF211)	631
E-KLASSE T-Model (S211)	631
E-KLASSE T-Model (S212)	633
EQV (W447)	635
G-KLASSE (W461)	635
G-KLASSE (W463)	635
G-KLASSE Cabrio (W463)	636
GLK-KLASSE (X204)	636
GL-KLASSE (X164)	637
MARCO POLO Camper (W447)	637
M-KLASSE (W163)	638
M-KLASSE (W164)	638
R-KLASSE (W251, V251)	639
S-KLASSE (W220, V220)	639
S-KLASSE (W221, V221)	640
S-KLASSE Coupe (C215)	641
S-KLASSE Coupe (C216)	642
SL (R230)	642
SLK (R170)	642
SLK (R171)	643
SLR (R199)	643
SLR Roadster (R199)	643
SLS AMG (C197)	643
SLS AMG Roadster (R197)	643
SPRINTER 3,5-t Bus (B906)	643
SPRINTER 3,5-t Kasten (B906)	644
SPRINTER 3,5-t Kasten (B907, B910)	645
SPRINTER 3,5-t Pritsche/Fahrgestell (B906)	645
SPRINTER 3,5-t Pritsche/Fahrgestell (B907, B910)	646
SPRINTER 3,5-t Tourer Bus (B907)	647
SPRINTER 3-t Bus (B903)	647
SPRINTER 3-t Bus (B906)	647
SPRINTER 3-t Kasten (B903)	648
SPRINTER 3-t Kasten (B906)	648
SPRINTER 3-t Kasten (B910)	649
SPRINTER 3-t Pritsche/Fahrgestell (B903)	649
SPRINTER 3-t Pritsche/Fahrgestell (B906)	649
SPRINTER 3-t Pritsche/Fahrgestell (B910, B907)	650
SPRINTER 3-t Tourer Bus (B907)	650
SPRINTER 4,6-t Kasten (B906)	650
SPRINTER 4,6-t Pritsche/Fahrgestell (B906)	651
SPRINTER 4-t Kasten (B907, B910)	651
SPRINTER 4-t Pritsche/Fahrgestell (B907, B910)	652
SPRINTER 4-t Tourer Bus (B907)	652
SPRINTER 5-t Bus (B906)	652
SPRINTER 5-t Kasten (B906)	653
SPRINTER 5-t Kasten (B907)	653
SPRINTER 5-t Pritsche/Fahrgestell (B906)	653
SPRINTER 5-t Pritsche/Fahrgestell (B907)	654

**MERCEDES-BENZ**

SPRINTER CLASSIC 3,5-t Kasten (B909)	654
SPRINTER CLASSIC 4,6-t Bus (B909)	655
SPRINTER CLASSIC 4,6-t Kasten (B909)	655
VANEO (414)	655
VIANO (W639)	655
VITO / MIXTO Kasten (W639)	656
VITO Bus (W639)	658
VITO Kasten (W447)	659
VITO Mixto (Double Cabin) (W447)	659
VITO Tourer (W447)	660
V-KLASSE (W447)	661
X-KLASSE (470)	661
X-KLASSE Pritsche/Fahrgestell (470)	662

**MG**

ZT	662
ZT- T	662

**MINI**

MINI (F55)	662
MINI (F56)	662
MINI (R50, R53)	663
MINI (R56)	663
MINI Cabriolet (F57)	663
MINI Cabriolet (R52)	664
MINI Cabriolet (R57)	664
MINI CLUBMAN (R55)	664
MINI CLUBVAN (R55)	664
MINI Coupe (R58)	664
MINI Roadster (R59)	664

**MITSUBISHI**

ASX (GA_W_)	665
ASX (VSX_, VSE_)	665
ASX Van (GA_W_)	665
ATTRAGE VI Stufenheck (A1_A)	665
COLT CZC VI Cabriolet (RG)	666
COLT Kasten/Schrägheck (Z3_V)	666
COLT VI (Z3_A, Z2_A)	665
DELICA / SPACE GEAR	666
ECLIPSE IV (DK_A)	666
ECLIPSE IV Cabriolet	666
GALANT IX Stufenheck (DJ_, ED_, EF_)	667
GRANDIS (NA_W)	667
i (HA_)	667
L200 / TRITON (KA_T, KB_T)	667
L200 / TRITON (KJ_, KK_, KL_)	668
L200 / TRITON Pritsche/Fahrgestell (KA_T, KB_T)	669
L200 (K7_T, K6_T, K5_T)	669
L200 Pritsche/Fahrgestell (MQ)	669
LANCER VII (CS_A, CT_A)	669
LANCER VIII (CY_A, CZ_A)	670
LANCER VIII Sportback (CX_A)	671
LANCER VII Kombi (CS_W, CT_W)	670
MIRAGE / SPACE STAR VI Schrägheck (AO_A)	671
OUTLANDER I (CU_W)	671
OUTLANDER II (CW_W)	672
OUTLANDER III (GG_W, GF_W, ZJ, ZL, ZK)	673
OUTLANDER III Van (GF_W, GG_W)	673
OUTLANDER II Van (CW_W)	672
PAJERO CLASSIC (V2_W, V6_W, V7_W)	675
PAJERO III (V7_W, V6_W)	673
PAJERO III Canvas Top (V6_W, V7_W)	673
PAJERO IV (V8_W, V9_W)	673
PAJERO IV Van (V9_, V8_, V8_V)	674
PAJERO PININ I (H6_W, H7_W)	675
PAJERO SPORT I (K7_, K9_)	675
PAJERO SPORT II (KH_, KG_)	675
SPACE STAR Großraumlimousine (DG_A)	676
ZINGER Großraumlimousine (KB0_A)	676

**NISSAN**

350Z Coupe (Z33)	676
350Z Roadster (Z33)	676

**NISSAN**

ALMERA (N17)	676
ALMERA Classic (B10)	677
ALMERA II (N16)	677
ALMERA II Hatchback (N16)	677
ALMERA TINO (V10)	677
ALTIMA Coupe (CL32)	677
BLUEBIRD SYLPHY / SYLPHY III (B17)	677
CABSTAR E (TL_, VL_)	677
CUBE (Z11)	677
CUBE (Z12)	677
ELGRAND (E52)	678
GT-R (R35)	678
INTERSTAR Bus (X70)	678
INTERSTAR Kasten (X70)	678
INTERSTAR Pritsche/Fahrgestell (X70)	678
JUKE (F15)	679
JUKE (F16_)	679
JUKE Van (F15)	679
KUBISTAR Kasten (X76)	680
LEAF (ZE0)	681
LEAF (ZE1)	681
MAXIMA VII (A35)	681
MICRA C+C III (K12)	683
MICRA III (K12)	681
MICRA IV (K13K, K13KK)	682
MICRA V (K14)	682
MURANO I (Z50)	683
MURANO II (Z51)	683
MURANO III (Z52_)	684
MURANO III VAN (Z52_)	684
MURANO II VAN (Z51)	683
NAVARA (D22)	684
NAVARA NP300 (D40)	684
NAVARA NP300 Pick-up (D23, D23T)	685
NAVARA NP300 Pritsche/Fahrgestell (D23)	685
NAVARA NP300 Pritsche/Fahrgestell (D40)	685
NAVARA Pritsche/Fahrgestell (D22)	685
NOTE (E11, NE11)	685
NOTE (E12)	686
NOTE VAN (E11)	686
NP300 PICKUP (D22)	687
NV200 / EVALIA Bus	687
NV200 Kasten	687
NV350 Kasten (E26)	687
PATHFINDER II (R50)	688
PATHFINDER III (R51)	688
PATHFINDER III VAN (R51_)	688
PATHFINDER IV (R52)	688
PICK UP (D22)	688
PIXO (UA0)	688
PRIMASTAR Bus (X83)	689
PRIMASTAR Kasten (X83)	689
PRIMASTAR Pritsche/Fahrgestell (X83)	689
PRIMERA (P12)	690
PRIMERA Hatchback (P12)	690
PRIMERA Kombi (WP12)	690
PULSAR Schrägheck (C13)	691
QASHQAI +2 (JJ10E)	691
QASHQAI +2 VAN (JJ10E)	691
QASHQAI I (J10, NJ10)	691
QASHQAI II (J11, J11_)	692
QASHQAI I VAN (J10)	692
QUEST (E52)	692
QUEST (V42)	693
SENTRA V (B15)	693
SENTRA VI (B16)	693
SENTRA VII (B17)	693
TERRANO II (R20)	693
TERRANO II Van (R20)	693
TIIDA Schrägheck (C12)	693
TOWNSTAR EVALIA Großraumlimousine (XFK)	694
TOWNSTAR Großraumlimousine (XFK)	694
TOWNSTAR Kasten/Großraumlimousine (XFK)	694
VERSA II (N17_)	694
XTERRA (N50)	694
X-TRAIL I (T30)	694
X-TRAIL II (T31)	695
X-TRAIL VAN (T31)	695



**OPEL 695**

ADAM (M13)	695
AGILA A (H00)	696
AGILA B (H08)	696
ANTARA A (L07)	697
ASTRA G Cabriolet (T98)	697
ASTRA G Caravan (T98)	697
ASTRA G CC (T98)	698
ASTRA G CLASSIC (T98)	699
ASTRA G CLASSIC Caravan (F35)	699
ASTRA G CLASSIC Stufenheck (T98)	700
ASTRA G Coupe (T98)	701
ASTRA G Kasten/Kombi (F70)	701
ASTRA G Stufenheck (T98)	701
ASTRA H (A04)	702
ASTRA H Caravan (A04)	703
ASTRA H CLASSIC Kombi (A04)	704
ASTRA H CLASSIC Schrägheck (A04)	704
ASTRA H CLASSIC Stufenheck (A04)	704
ASTRA H GTC (A04)	704
ASTRA H Kasten/Kombi (L70)	705
ASTRA H Stufenheck (A04)	706
ASTRA H TwinTop (A04)	706
ASTRA J (P10)	706
ASTRA J Caravan (P10)	706
ASTRA J GTC	707
ASTRA J Kasten/Kombi (P10)	707
ASTRA J Kasten/Schrägheck (P10)	707
ASTRA J Stufenheck	707
ASTRA K (B16)	708
ASTRA K Kasten/Kombi	708
ASTRA K Kasten/Schrägheck	708
ASTRA K Sports Tourer (B16)	708
CAMPO (TF0, TF1)	708
COMBO Kasten/Großraumlimousine	708
COMBO Kasten/Großraumlimousine (X12)	709
COMBO Tour	709
COMBO Tour (X12)	710
CORSA C (X01)	711
CORSA C Kasten/Schrägheck (X01)	712
CORSA D (S07)	713
CORSA D Kasten/Schrägheck (S07)	714
CORSA E (X15)	715
CORSA E Kasten/Schrägheck (X15)	716
CORSA F (P2JO)	716
CORSA F Kasten/Schrägheck	716
INSIGNIA A (G09)	716
INSIGNIA A Country Tourer (G09)	717
INSIGNIA A Sports Tourer (G09)	717
INSIGNIA A Stufenheck (G09)	717
KARL (C16)	717
MERIVA A Großraumlimousine (X03)	717
MERIVA B Großraumlimousine (S10)	718
MERIVA B VAN (S10)	718
MOKKA / MOKKA X (J13)	718
MOKKA X VAN (J13)	718
MOVANO A Bus (X70)	718
MOVANO A Kasten (X70)	719
MOVANO A Pritsche/Fahrgestell (X70)	719
MOVANO B Bus (X62)	719
MOVANO B Kasten (X62)	720
MOVANO B Pritsche/Fahrgestell (X62)	720
MOVANO C Kasten (U9)	720
MOVANO C Pritsche/Fahrgestell (U9)	720
OMEGA B (V94)	720
OMEGA B Caravan (V94)	721
ROCKS-E	721
SIGNUM CC (Z03)	721
TIGRA TwinTop (X04)	721
VECTRA C (Z02)	721
VECTRA C Caravan (Z02)	722
VECTRA C CC (Z02)	722
VIVARO A Bus (X83)	722
VIVARO A Kasten (X83)	723
VIVARO A Pritsche/Fahrgestell (X83)	723
ZAFIRA / ZAFIRA FAMILY B (A05)	723
ZAFIRA A Großraumlimousine (T98)	724
ZAFIRA B Kasten/Großraumlimousine (A05)	724

**PEUGEOT 725**

1007 (KM_)	743
107 (PM_, PN_)	725
108	725
2008 I (CU_)	744
2008 I Van (CU_)	744
206+ (2L_, 2M_)	729
206 CC (2D)	725
206 Schrägheck (2A/C)	725
206 Stufenheck	727
206 SW (2E/K)	728
206 Van	728
207 (WA_, WC_)	730
207 CC (WD_)	731
207 Kasten/Schrägheck (WA_, WC_)	732
207 Stufenheck	732
207 SW (WK_)	733
207 SW Kasten/Kombi (WK_)	734
208 I (CA_, CC_)	734
208 II (UB_, UP_, UW_, UJ_)	736
208 Kasten/Schrägheck (CR_)	736
301	737
307 (3A/C)	738
307 Break (3E)	738
307 CC (3B)	738
307 Stufenheck	738
307 SW (3H)	738
307 SW Kasten/Kombi (3E_, 3H_)	738
308 II (LB_, LP_, LW_, LH_, L3_)	738
308 Kasten/Schrägheck (LB_)	739
308 SW I (4E_, 4H_)	739
308 SW II (LC_, LJ_, LR_, LX_, L4_)	739
308 SW II (LC_)	739
308 SW I Kasten/Kombi (4E_)	739
4007 (VU_, VV_)	744
4007 Van (VU_, VV_)	744
4008	744
406 (8B)	740
406 Break (8E/F)	740
406 Coupe (8C)	740
407 (6D_)	740
407 Coupe (6C_)	741
407 SW (6E_, 6D_)	741
407 SW Kasten/Kombi (6E_)	741
607 (9D, 9U)	741
807 (EB_)	741
807 Van (EB_)	743
BIPPER (AA_)	745
BIPPER TEPEE	745
BOXER Bus	746
BOXER Bus (244, Z_)	747
BOXER Kasten	748
BOXER Kasten (230L)	749
BOXER Kasten (244)	750
BOXER Pritsche/Fahrgestell	751
BOXER Pritsche/Fahrgestell (244)	752
BOXER Pritsche/Fahrgestell (ZCT_)	753
EXPERT (224_)	753
EXPERT Kasten (222)	754
EXPERT Kasten (VF3A_, VF3U_, VF3X_)	754
EXPERT Pritsche/Fahrgestell	754
EXPERT TEPEE (VF3X_)	755
ION	755
PARTNER Großraumlimousine (5_, G_)	755
PARTNER Kasten/Großraumlimousine	756
PARTNER Kasten/Großraumlimousine (5_, G_)	756
PARTNER ORIGIN Großraumlimousine (G_)	757
PARTNER ORIGIN Kasten/Großraumlimousine (G_)	758
PARTNER Pritsche/Fahrgestell	758
PARTNER Pritsche/Fahrgestell (5_, G_)	758
PARTNER TEPEE	759

**PIAGGIO 759**

PORTER Bus	759
PORTER Kasten	759
PORTER Pritsche/Fahrgestell	760

**PORSCHE 760**

718 BOXSTER (982)	760
718 BOXSTER Spyder (982)	761
718 CAYMAN (982)	761
911 (991)	761
911 (992)	762
911 (996)	762
911 (997)	763
911 Cabriolet (991)	763
911 Cabriolet (992)	764
911 Cabriolet (996)	764
911 Cabriolet (997)	764
911 Speedster (991)	764
911 Speedster (997)	764
911 Targa (991)	765
911 Targa (992)	765
911 Targa (996)	765
911 Targa (997)	765
918 Spyder	765
BOXSTER (981)	765
BOXSTER (986)	765
BOXSTER (987)	766
BOXSTER Spyder (981)	766
BOXSTER Spyder (987)	766
CAYENNE (92A)	767
CAYENNE (9PA)	766
CAYENNE (9YA)	766
CAYENNE Coupe (9YB)	767
CAYMAN (981)	767
CAYMAN (987)	768
PANAMERA (970)	768
PANAMERA (971)	768
PANAMERA (976)	769
PANAMERA Sport Turismo (971)	769
TAYCAN (Y1A)	770
TAYCAN Cross Turismo (Y1B)	770
TAYCAN Sport Turismo (Y1C)	770

**RENAULT 770**

ALASKAN	770
ARKANA I (LCM_, LDN_)	770
CAPTUR I (J5_, H5_)	770
CAPTUR II (HF_)	771
CLIO II (BB_, CB_)	771
CLIO III (BR0/1, CR0/1)	774
CLIO III Grandtour (KR0/1_)	776
CLIO III Kasten/Schrägheck (SB_, SR_)	777
CLIO II Kasten/Schrägheck (SB0/1/2_)	773
CLIO IV (BH_)	777
CLIO IV Grandtour (KH_)	778
CLIO IV Kasten/Kombi (KH_)	779
CLIO IV Kasten/Schrägheck (BH_)	779
CLIO V (B7_)	780
DOKKER	781
DUSTER (HM_)	781
DUSTER (HS_)	782
EXPRESS Kasten/Großraumlimousine	782
FLUENCE (L3_)	783
GRAND KANGOO III Großraumlimousine	783
GRAND SCÉNIC II (JM0/1_)	783
KANGOO / GRAND KANGOO II (KW0/1_)	783
KANGOO (KC0/1_)	784
KANGOO BE BOP (KW0/1_)	786
KANGOO Express (FC0/1_)	786
KANGOO Express (FW0/1_)	787
KANGOO III Großraumlimousine	785
KANGOO III Kasten/Großraumlimousine	786
KAPTUR (H5_)	788
KOLEOS I (HY_)	789
LAGUNA Coupe (DT0/1)	790
LAGUNA II (BG0/1_)	789
LAGUNA II Grandtour (KG0/1_)	789
LAGUNA III (BT0/1)	790
LAGUNA III Grandtour (KT0/1)	790
LODGY (JS_)	790
LOGAN/STEPWAY II (L8_)	790
LOGAN EXPRESS (US_)	793
LOGAN I (LS_)	791
LOGAN II Kombi (K8_)	792
LOGAN I Kombi (KS_)	792

**RENAULT 770**

MASTER II Bus (JD)	793
MASTER III Bus (JV)	794
MASTER III Kasten (FV)	794
MASTER III Pritsche/Fahrgestell (EV, HV, UV)	794
MASTER II Kasten (FD)	793
MASTER II Pritsche/Fahrgestell (ED/HD/UD)	794
MEGANE I (BA0/1_)	795
MEGANE I Classic (LA0/1_)	796
MEGANE I Coach (DA0/1_)	796
MEGANE I Grandtour (KA0/1_)	797
MEGANE II (BM0/1_, CM0/1_)	797
MEGANE II Hatchback Van (KM0/2_)	798
MEGANE III Combi Van (KZ0/1)	798
MEGANE III Coupe (DZ0/1_)	798
MEGANE III Grandtour (KZ0/1)	799
MEGANE III Hatchback Van (BZ_)	799
MEGANE III Schrägheck (BZ0/1_, B3_)	799
MEGANE II Kasten/Kombi (KM_)	798
MEGANE II Kombi (KM0/1_)	798
MEGANE II Stufenheck (LM0/1_)	798
Megane I Kombi van (KA_)	797
MODUS / GRAND MODUS (F/JP0_)	799
SANDERO/STEPWAY I (BS_)	801
SANDERO/STEPWAY II (B8_)	802
SCÉNIC I Großraumlimousine (JA0/1_, FA0_)	803
SCÉNIC II (JM0/1_)	803
TALIAN	804
THALIA I (LB_)	804
THALIA II (LU_)	805
THALIA III (L8_)	806
TRAFIC II Bus (JL)	807
TRAFIC III Bus (JG_)	808
TRAFIC III Kasten (FG_)	808
TRAFIC III Pritsche/Fahrgestell (EG_)	809
TRAFIC II Kasten (FL)	807
TRAFIC II Pritsche/Fahrgestell (EL)	808
TWINGO I (C06_)	809
TWINGO II (CN0_)	810
TWINGO III (BCM_, BCA_)	811
TWINGO II Kasten/Schrägheck (CNO_)	810
TWINGO I Kasten/Schrägheck (S06_)	809
WIND (E4M_)	812
ZOE (BFM_)	812
ZOE Kasten/Schrägheck (BFM_)	812

**ROVER 812**

25 I Schrägheck (RF)	812
45 I Schrägheck (RT)	813
45 I Stufenheck (RT)	813
75 (RJ)	813
75 I Tourer (RJ)	813

**SAAB 813**

9-3 Cabriolet (YS3D)	813
9-5 (YS3E)	813
9-5 Kombi (YS3E)	814

**SEAT 814**

ALHAMBRA (7V8, 7V9)	814
ALHAMBRA VAN (7V8, 7V9)	815
ALTEA (5P1)	815
ALTEA XL (5P5, 5P8)	815
ARONA (KJ7, KJP)	815
CORDOBA (6K1, 6K2)	816
CORDOBA (6L2)	816
IBIZA III (6L1)	818
IBIZA IV (6J5, 6P1)	819
IBIZA IV Kasten/Schrägheck (6J1)	820
IBIZA IV SC (6J1, 6P5)	820
IBIZA IV ST (6J8, 6P8)	822
IBIZA V (KJ1, KJG)	823
LEON (1M1)	823
LEON (1P1)	823
LEON (5F1)	824

**SEAT 814**

LEON Kasten/Schrägheck (5F1)	824
LEON SC (5F5)	825
LEON ST (5F8)	825
LEON ST Kasten/Kombi (5F8)	825
Mii (KF1, KE1)	826
TOLEDO II (1M2)	826
TOLEDO III (5P2)	827
TOLEDO IV (KG3)	827

**SKODA 827**

CITIGO (NF1)	827
E-CITIGO (NE1)	828
FABIA I (6Y2)	828
FABIA I Combi (6Y5)	829
FABIA II (542)	831
FABIA II Combi (545)	833
FABIA III (NJ3)	834
FABIA III Kombi (NJ5)	835
FABIA III Praktik (NJ5)	836
FABIA II Praktik (545)	834
FABIA I Praktik (6Y5)	830
FABIA I Stufenheck (6Y3)	831
FABIA IV (P3J)	836
KAMIQ (NW4)	837
OCTAVIA I (1U2)	837
OCTAVIA I Combi (1U5)	837
OCTAVIA II (1Z3)	837
OCTAVIA II Combi (1Z5)	838
OCTAVIA III (5E3, NL3, NR3)	838
OCTAVIA III Combi (5E5, 5E6)	838
RAPID (NA2)	839
RAPID (NH3, NK3, NK6)	839
RAPID Spaceback (NH1)	840
ROOMSTER (5J7)	841
ROOMSTER Praktik (5J)	842
SCALA (NW1)	842
SUPERB I (3U4)	843
SUPERB II (3T4)	843
YETI (5L)	843

**SMART 843**

CABRIO (450)	843
CITY-COUPÉ (450)	844
CROSSBLADE (450)	844
FORFOUR (454)	845
FORFOUR Schrägheck (453)	845
FORTWO Cabrio (450)	846
FORTWO Cabriolet (451)	846
FORTWO Cabriolet (453)	847
FORTWO Coupe (450)	847
FORTWO Coupe (451)	848
FORTWO Coupe (453)	848
ROADSTER (452)	849
ROADSTER Coupe (452)	849

**SSANGYONG 849**

ACTYON SPORTS I (QJ)	850
----------------------	-----

**SUBARU 850**

FORESTER (SF_)	850
FORESTER (SG_)	850
FORESTER (SH_)	850
FORESTER (SJ_)	851
IMPREZA Schrägheck (GP_)	851
IMPREZA Schrägheck (GR, GH, G3)	851
IMPREZA Station Wagon (GG)	852
IMPREZA Stufenheck (GD)	852
IMPREZA Stufenheck (GE, GV)	852
IMPREZA Stufenheck (GJ_)	853
JUSTY II (JMA, MS)	853
JUSTY III (G3X)	853
JUSTY IV	853
LEGACY IV (BL)	853
LEGACY IV Kombi (BP)	854
LEGACY V (BM)	854

**SUBARU 850**

LEGACY V Kombi (BR)	854
OUTBACK (BP)	855
OUTBACK (BR)	855
TREZIA	855
XV (_GP_)	855
XV (GT, G24)	855

**SUZUKI 855**

ALTO VI (FF, HA24_)	855
ALTO VII (GF, HA25_, HA35_)	856
BALENO (FW, EW)	856
CELERIO (LF)	856
FORENZA Stufenheck	856
GRAND VITARA I (FT, HT)	856
GRAND VITARA II (JT, TE, TD)	856
IGNIS I (FH)	858
IGNIS II (MH)	858
IGNIS III (MF, FF)	858
JIMNY Geländewagen geschlossen (A6G)	858
JIMNY Geländewagen geschlossen (SN)	858
JIMNY Geländewagen offen (SN)	859
LIANA (ER, RH_)	859
LIANA Schrägheck	860
SPLASH (EX)	860
SWIFT III (MZ, EZ)	861
SWIFT II Schrägheck (EA, MA)	861
SWIFT IV (FZ, NZ)	862
SWIFT V (AZ)	863
SX4 (EY, GY)	863
SX4 Stufenheck (GY, RW)	864
WAGON R (MH21, MH22)	865
WAGON R+ (MA)	865

**TOYOTA 866**

4 RUNNER IV (_N21_)	866
4 RUNNER V (_N28_)	866
ALLION I (_T24_)	866
ALTEZZA GITA Kombi (_XE1_)	866
AQUA (_NHP1_)	866
AURION (_V4_)	866
AURIS (_E15_)	867
AURIS (_E18_)	867
AURIS Kasten/Schrägheck (_E15_)	867
AURIS Kombi (_E18_)	867
AURIS VAN Kasten/Schrägheck (_E18_)	868
AVALON Stufenheck (_X3_)	868
AVENSIS (_T22_)	868
AVENSIS (_T25_)	868
AVENSIS Kombi (_T22_)	868
AVENSIS Kombi (_T25_)	869
AVENSIS Liftback (_T22_)	869
AVENSIS Stufenheck (_T25_)	869
AVENSIS VERSO (_M2_)	870
AYGO (_B1_)	870
AYGO (_B4_)	870
AYGO Kasten/Schrägheck (_B1_)	871
bB II (QNC2_)	871
CALDINA Kombi (_T24_)	871
CAMRY Stufenheck (_V3_)	871
CAMRY Stufenheck (_V4_)	871
CAMRY Stufenheck (_V5_)	872
COROLLA (_E12_)	872
COROLLA Kombi (_E12_)	874
COROLLA Stufenheck (_E12_)	876
COROLLA Stufenheck (_E15_)	877
COROLLA Stufenheck (_E16_)	878
COROLLA Stufenheck (_E18_, ZRE1_)	878
COROLLA Verso (_E12_)	878
COROLLA Verso (ZER_, ZZE12_, R1_)	878
ECHO Stufenheck (_P1_)	878
FJ CRUISER (GSJ1_)	878
FORTUNER (_N15_, _N16_)	879
FORTUNER (_N5_, _N6_)	879
GAIA (_M1_)	880
HIACE / COMMUTER V Bus (TRH2_, KDH2_, LH2_, GDH2_)	880
HIACE IV Bus (_H1_, _H2_)	880
HIACE IV Kasten (_H1_, _H2_)	880



**TOYOTA 866**

HIACE V Kasten (TRH2_, KDH2_, LH2_, GDH2_)	880
HIGHLANDER / KLUGER (_U2_)	880
HILUX VIII Pick-up (_N1_)	882
HILUX VIII Pritsche/Fahrgestell (_N1_)	883
HILUX VII Pick-up (_N1_, _N2_, _N3_)	881
HILUX VII Pritsche/Fahrgestell (_N1_, _N2_)	882
HILUX VI Pick-up (_N1_)	881
INNOVA / KIJANG INNOVA I (_N4_)	883
IQ (_J1_)	883
ISIS (_M1_)	883
IST (NCP6_)	883
LAND CRUISER (_J7_, _JL7_)	883
LAND CRUISER 100 (_J1_)	883
LAND CRUISER 200 (_J2_)	883
LAND CRUISER Pick-up (_J7_, _JL7_)	884
LAND CRUISER PRADO (_J12_)	884
LAND CRUISER PRADO (_J15_)	884
LAND CRUISER VAN (_J15_)	884
MATRIX (_E13_)	885
NOAH/VOXY (_R6_)	885
PORTE I (_NNP1_)	886
PREMIO (_T24_)	886
PREVIA II (_R3_)	886
PRIUS (_W3_)	886
PRIUS Liftback (_W2_)	886
PRIUS PLUS (_W4_)	886
PRIUS PLUS VAN (_W4_)	886
PROACE Kasten (MDX_)	886
RAUM Großraumlimousine (NCZ2_)	887
RAV 4 II (_A2_)	887
RAV 4 III (_A3_)	887
RAV 4 IV (_A4_)	888
RAV 4 IV VAN (_A4_)	889
SEQUOIA (_K3_, _K4_)	889
TUNDRA Pick-up (_K3_, _K4_)	889
URBAN CRUISER (_P1_)	889
VENZA (_V1_)	889
VERSO (_R2_)	889
VERSO S (_P12_)	890
VERSO VAN (_R2_)	890
WILL CYPHA I (NCP7_)	890
YARIS / VIOS III Stufenheck (_P15_)	890
YARIS / VIOS Stufenheck (_P9_)	890
YARIS (_P1_)	891
YARIS (_P13_)	893
YARIS (_P15_)	894
YARIS (_P21_, _PA1_, _PH1_)	894
YARIS (_P9_)	892
YARIS Kasten/Schrägheck (_P13_)	894
YARIS VERSO (_P2_)	895
YARIS VERSO VAN (_P2_)	895

**VAUXHALL 896**

ADAM (M13)	896
AGILA Mk I (A) (H00)	897
AGILA Mk II (B) (H08)	897
ANTARA A (L07)	898
ASTRA Mk IV (G) Cabriolet (T98)	898
ASTRA Mk IV (G) CC (T98)	898
ASTRA Mk IV (G) Coupe (T98)	899
ASTRA Mk IV (G) Kombi (T98)	899
ASTRA Mk IV (G) Stufenheck (T98)	900
ASTRA Mk V (H) (A04)	900
ASTRA Mk V (H) Kombi (A04)	901
ASTRA Mk V (H) Sport Hatch (A04)	901
ASTRA Mk V (H) TwinTop (A04)	902
ASTRA Mk VI (J) (P10)	902
ASTRA Mk VI (J) GTC (P10)	902
ASTRA Mk VI (J) Kombi (P10)	903
ASTRA Mk VII (K) (B16)	903
ASTRA Mk VII (K) Kombi (B16)	903
ASTRAVAN Mk IV (G) Kasten/Kombi (T98)	903
ASTRAVAN Mk V (H) Kasten/Kombi (A04)	904
BRAVA Pick-up (TF0, TF1)	904
COMBO Mk II (C) Kasten/Großraumlimousine (F25)	904
COMBO Mk III (D) Kasten/Großraumlimousine (X12)	906
COMBO TOUR Mk II (C) (F25)	906

**VAUXHALL 896**

CORSA Mk II (C) (X01)	907
CORSA Mk III (D) (S07)	908
CORSA Mk IV (E) (X15)	909
CORSA Mk V (F)	909
CORSAVAN Mk II (C) Kasten/Schrägheck (X01)	910
CORSAVAN Mk III (D) Kasten/Schrägheck (S07)	910
CORSAVAN Mk IV (E) Kasten/Schrägheck (X15)	911
INSIGNIA Mk I (A) Country Tourer (G09)	911
INSIGNIA Mk I (A) Schrägheck (G09)	912
INSIGNIA Mk I (A) Sports Tourer (G09)	912
INSIGNIA Mk I (A) Stufenheck (G09)	912
MERIVA A (X03)	912
MERIVA Mk II (B) (S10)	913
MOKKA / MOKKA X (J13)	913
MOVANO Mk I (A) Chassis/Cab (X70)	913
MOVANO Mk I (A) Combi (X70)	913
MOVANO Mk I (A) Van (X70)	914
MOVANO Mk II (B) Chassis/Cab (X62)	914
MOVANO Mk II (B) Combi (X62)	915
MOVANO Mk II (B) VAN (X62)	915
MOVANO Mk III (C) Chassis/Cab (U9)	915
MOVANO Mk III (C) VAN (U9)	916
OMEGA (B) Kombi (V94)	916
OMEGA (B) Stufenheck (V94)	916
SIGNUM (Z03)	916
TIGRA TwinTop (X04)	916
VECTRA Mk II (C) (Z02)	916
VECTRA Mk II (C) CC (Z02)	917
VECTRA Mk II (C) Kombi (Z02)	917
VIVA (C16)	917
VIVARO A Bus (X83)	918
VIVARO A Kasten (X83)	918
VIVARO A Pritsche/Fahrgestell (X83)	918
ZAFIRA A (T98)	919
ZAFIRA Mk II (B) (A05)	919

**VOLVO 920**

C70 I Cabriolet (873)	920
S40 I (644)	920
S60 I (384)	920
S80 I (184)	920
S80 II (124)	921
V40 Kombi (645)	922
V70 II (285)	922
XC70 I Cross Country (295)	923
XC90 I (275)	923
XC90 I VAN (275)	923

**VW 923**

AMAROK (2HA, 2HB, S1B, S6B, S7A, S7B, AGD)	923
AMAROK Pritsche/Fahrgestell (S1B, S6B, S7B)	924
BEETLE (5C1, 5C2)	925
BEETLE Cabriolet (5C7, 5C8)	925
BORA (9M2)	925
BORA I (1J2)	925
BORA Variant (1J6)	925
CADDY ALLTRACK IV Großraumlimousine (SAB)	927
CADDY ALLTRACK IV Kasten/Großraumlimousine (SAA)	927
CADDY III Großraumlimousine (2KB, 2KJ, 2CB, 2CJ)	925
CADDY III Kasten/Großraumlimousine (2KA, 2KH, 2CA, 2CH)	926
CADDY IV Großraumlimousine (SAB, SAJ)	926
CADDY IV Kasten/Großraumlimousine (SAA, SAH)	927
CALIFORNIA T5 Camper (7EC, 7EF, 7EG, 7HF, 7HC)	927
CALIFORNIA T6 Camper (SGC, SGG, SHC)	928
CRAFTER 30-35 Bus (2E_)	928
CRAFTER 30-50 Kasten (2E_)	929
CRAFTER 30-50 Pritsche/Fahrgestell (2F_)	929
CRAFTER Bus (SYI, SYJ)	930

**VW 923**

CRAFTER Kasten (SY_, SX_)	930
CRAFTER Pritsche/Fahrgestell (SZ_)	930
EOS (1F7, 1F8)	930
FOX Schrägheck (5Z1, 5Z3, 5Z4, 5Z5)	930
FOX Van (5Z1)	931
GOLF IV (1J1)	931
GOLF IV (9B3)	931
GOLF IV Van (1J1)	932
GOLF IV Variant (1J5)	932
GOLF Kasten/Schrägheck (1K1)	933
GOLF PLUS V (5M1, 521)	933
GOLF PLUS Van (521)	933
GOLF V (1K1)	932
GOLF VAN IV Variant (1J5)	934
GOLF VAN VI Variant (AJ5)	934
GOLF VI (5K1)	932
GOLF VI Cabriolet (517)	933
GOLF VI Van (5K1)	933
GOLF VI Variant (AJ5)	933
GOLF V Variant (1K5)	932
GRAND CALIFORNIA Camper (SCB, SCC)	934
JETTA III (1K2)	934
LOAD UP! (121, 122, BL1, BL2)	934
LT 28-35 II Bus (2DB, 2DE, 2DK)	935
LT 28-46 II Kasten (2DA, 2DD, 2DH)	935
LT 28-46 II Pritsche/Fahrgestell (2DC, 2DF, 2DG, 2DL, 2DM)	936
LUPO I (6X1, 6E1)	937
MULTIVAN T5 (7HM, 7HN, 7HF, 7EF, 7EM, 7EN)	937
MULTIVAN T6 (SGF, SGM, SGN, SHM, SHN)	938
NEW BEETLE (9C1, 1C1)	938
NEW BEETLE Cabriolet (1Y7)	938
PASSAT B5.5 (3B3)	938
PASSAT B5.5 Variant (3B6)	938
POLO III CLASSIC (6V2)	939
POLO IV (9N_, 9A_)	939
POLO IV Stufenheck (9A4, 9A2, 9N2, 9A6)	941
POLO IV Stufenheck (9N2, 9N4)	942
POLO V (6R1, 6C1)	942
POLO VI (AW1, BZ1, AE1)	946
POLO VIVO Schrägheck (6S1, 6S3)	947
POLO V Kasten/Schrägheck (6R1, 6C1)	944
POLO V Stufenheck (602, 604, 612, 614)	945
SCIROCCO III (137, 138)	947
SCIROCCO Van (137)	947
SHARAN (7M8, 7M9, 7M6)	947
SHARAN Kasten/Großraumlimousine (7M_)	948
TAIGO (CS1)	948
T-CROSS (C11, D31)	948
TOUAREG (7LA, 7L6, 7L7)	948
TOUAREG (7P5, 7P6)	950
TOUAREG VAN (7P5)	951
TOURAN (1T1, 1T2)	951
TOURAN (1T3)	951
TOURAN Kasten/Großraumlimousine (1T1, 1T2)	951
TOURAN Kasten/Großraumlimousine (1T3)	951
TRANSPORTER T5 Bus (7HB, 7HJ, 7EB, 7EJ)	951
TRANSPORTER T5 Kasten (7HA, 7HH, 7EA, 7EH)	952
TRANSPORTER T5 Pritsche/Fahrgestell (7JD, 7JE, 7JL, 7JY, 7JZ)	953
TRANSPORTER T6 / CARAVELLE T6 Bus (SGB, SGJ, SHB, SHJ)	954
TRANSPORTER T6 Kasten (SGA, SGH, SHA, SHH)	954
TRANSPORTER T6 Pritsche/Fahrgestell (SFD, SFE, SFL, SFZ, SJD)	955
UP! (121, 122, BL1, BL2, BL3, 123)	955



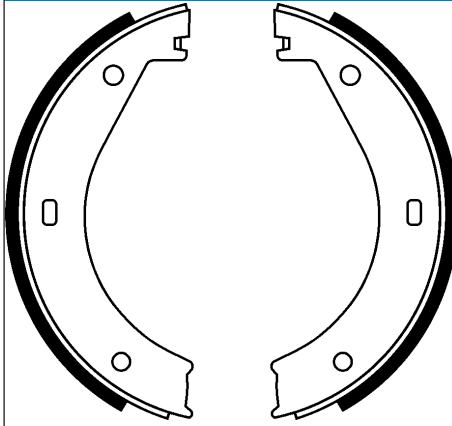
- DE** Produktdetails
- EN** Product details
- ES** Descripción del producto
- FR** Présentation du produit
- IT** Panoramica prodotti

**2026**



03.0137-0150.2

650150



**Bremsbackensatz, Feststellbremse**

Prüfzeichen: E1 90R-011043/042

Abmessungen beachten:

MAPP-Code vorhanden:

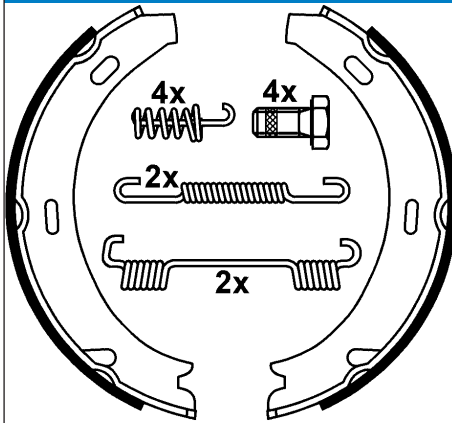
Breite [mm]: 25

Bremstrommeldurchmesser innen [mm]: 180

Artikelnummer des empfohlenen Zubehörs: 03.0137-9062.2

03.0137-0170.2

650170



**Bremsbackensatz, Feststellbremse**

MAPP-Code vorhanden:

Breite [mm]: 20

Bremstrommeldurchmesser innen [mm]: 164

Prüfzeichen: E1 90R-011043/045

Abmessungen beachten:

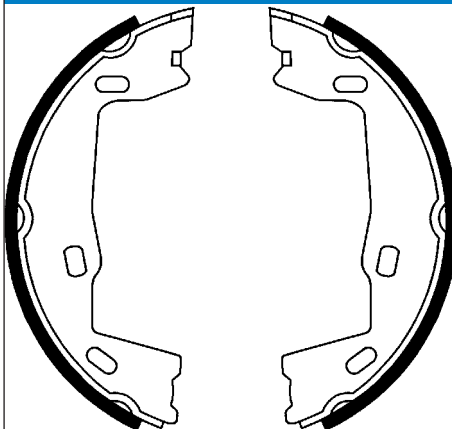
Ergänzungsartikel/Ergänzende Info: + Zub

Artikelnummer des empfohlenen Zubehörs: 03.0137-9703.2 / 03.0137-9704.2

**MERCEDES-BENZ**

03.0137-0172.2

650172



**Bremsbackensatz, Feststellbremse**

Prüfzeichen: E1 90R-011043/063

Abmessungen beachten:

MAPP-Code vorhanden:

Breite [mm]: 25

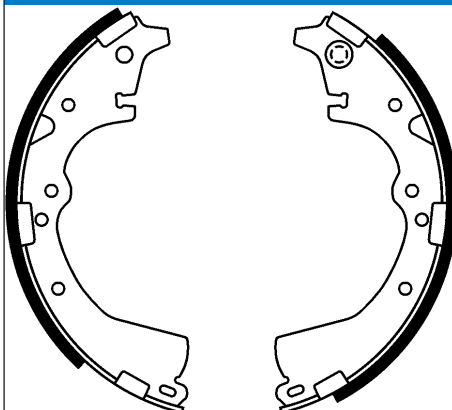
Bremstrommeldurchmesser innen [mm]: 160

Artikelnummer des empfohlenen Zubehörs: 03.0137-9092.2 / 03.0137-9242.2 / 03.0137-9243.2

**CHEVROLET, OPEL, SAAB, VAUXHALL**

03.0137-0193.2

650193



**Bremsbackensatz**

Abmessungen beachten:

MAPP-Code vorhanden:

Breite [mm]: 52

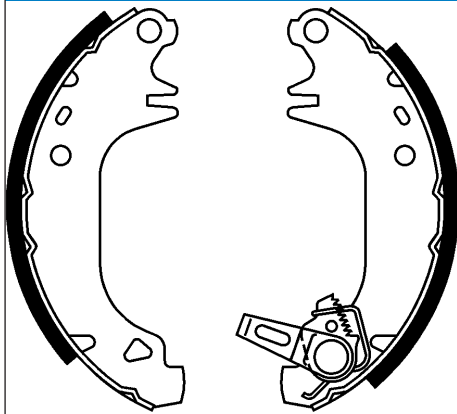
Bremstrommeldurchmesser innen [mm]: 254

Artikelnummer des empfohlenen Zubehörs: 03.0137-9115.2

**TOYOTA**

03.0137-0196.2

650196



**Bremsbackensatz**

MAPP-Code vorhanden:

Breite [mm]: 32

Bremstrommeldurchmesser innen [mm]: 180

Bremssystem: BDX

Nachstellung: + AUT

Prüfzeichen: E1 90R-011043/010

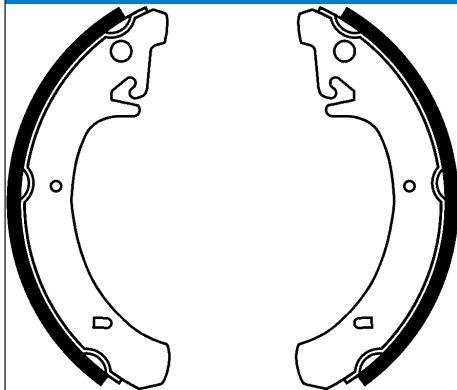
Abmessungen beachten:

Artikelnummer des empfohlenen Zubehörs: 03.0137-9055.2

**CITROËN**

03.0137-0231.2

650231



**Bremsbackensatz**

Prüfzeichen: E1 90R-011043/182

Abmessungen beachten:

MAPP-Code vorhanden:

Breite [mm]: 41

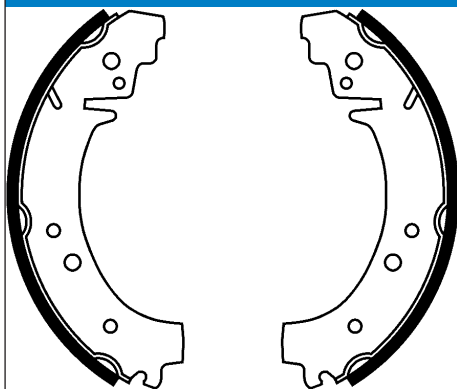
Bremstrommeldurchmesser innen [mm]: 200

Artikelnummer des empfohlenen Zubehörs: 03.0137-9118.2

**LADA**

03.0137-0232.2

650232



**Bremsbackensatz**

Abmessungen beachten:

MAPP-Code vorhanden:

Breite [mm]: 51

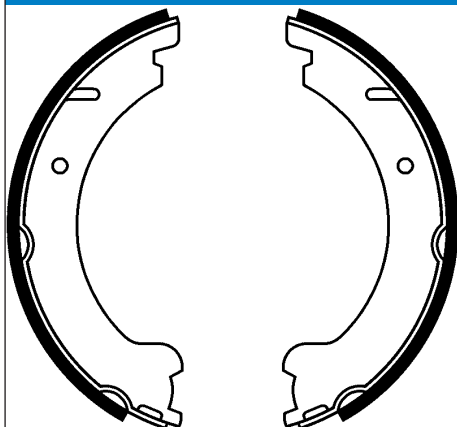
Bremstrommeldurchmesser innen [mm]: 250

Artikelnummer des empfohlenen Zubehörs: 03.0137-9117.2

**LADA**

03.0137-0260.2

650260



**Bremsbackensatz, Feststellbremse**

Prüfzeichen: E1 90R-011043/073

Abmessungen beachten:

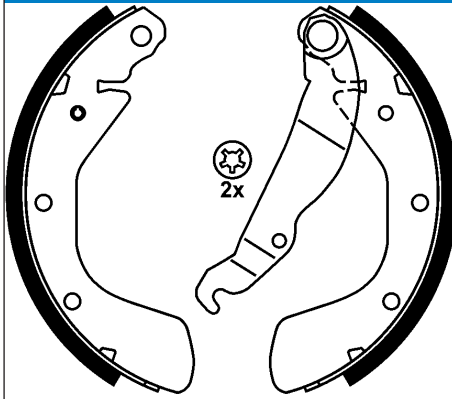
MAPP-Code vorhanden:

Breite [mm]: 25

Bremstrommeldurchmesser innen [mm]: 178

Artikelnummer des empfohlenen Zubehörs: 03.0137-9176.2

**VOLVO**

**03.0137-0267.2****650267****Bremsbackensatz**

MAPP-Code vorhanden:

Breite [mm]: 46

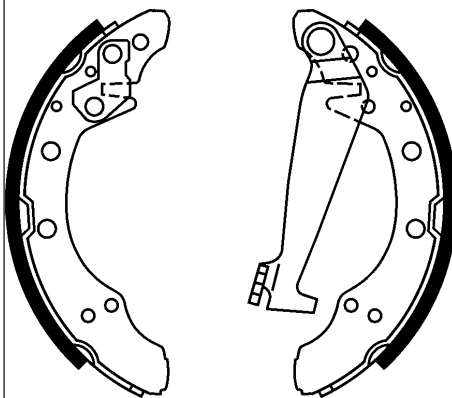
Bremstrommeldurchmesser innen [mm]: 200

Prüfzeichen: E1 90R-011043/062

Abmessungen beachten:

Ergänzungsartikel/Ergänzende Info: + HEB

Artikelnummer des empfohlenen Zubehörs: 03.0137-9167.2

**CHEVROLET, DAEWOO****03.0137-0268.2****650268****Bremsbackensatz**

MAPP-Code vorhanden:

Breite [mm]: 40

Bremstrommeldurchmesser innen [mm]: 200

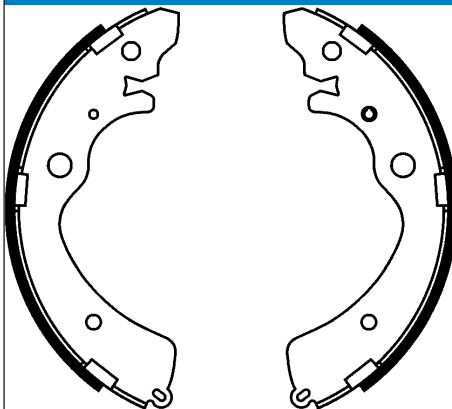
Bremssystem: VW

Prüfzeichen: E1 90R-011043/033

Abmessungen beachten:

Ergänzungsartikel/Ergänzende Info: + HEB

Artikelnummer des empfohlenen Zubehörs: 03.0137-9168.2

**SEAT, SKODA, VW****03.0137-0287.2****650287****Bremsbackensatz**

Prüfzeichen: E1 90R-011043/039

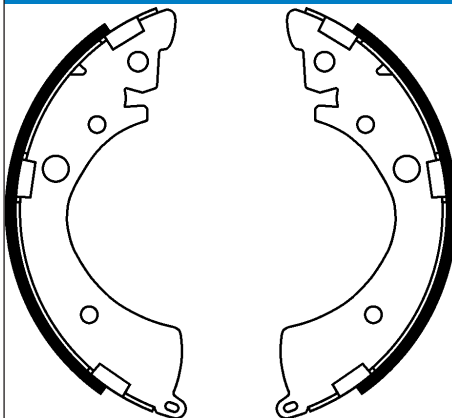
Abmessungen beachten:

MAPP-Code vorhanden:

Breite [mm]: 36

Bremstrommeldurchmesser innen [mm]: 220

Artikelnummer des empfohlenen Zubehörs: 03.0137-9190.2

**HONDA, SUZUKI****03.0137-0294.2****650294****Bremsbackensatz**

Prüfzeichen: E1 90R-011043/191

Abmessungen beachten:

MAPP-Code vorhanden:

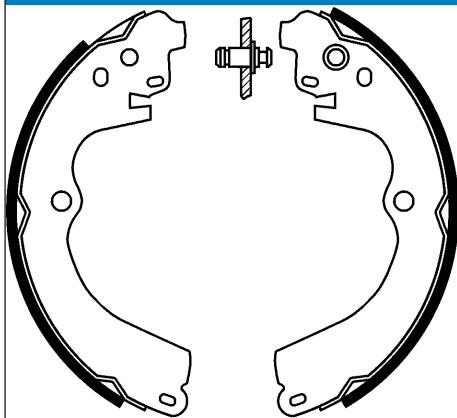
Breite [mm]: 36

Bremstrommeldurchmesser innen [mm]: 200

Artikelnummer des empfohlenen Zubehörs: 03.0137-9097.2 / 03.0137-9252.2

**HONDA**

**03.0137-0302.2 650302**



**Bremsbackensatz**

Prüfzeichen: E1 90R-011043/089

MAPP-Code vorhanden:

Breite [mm]: 37

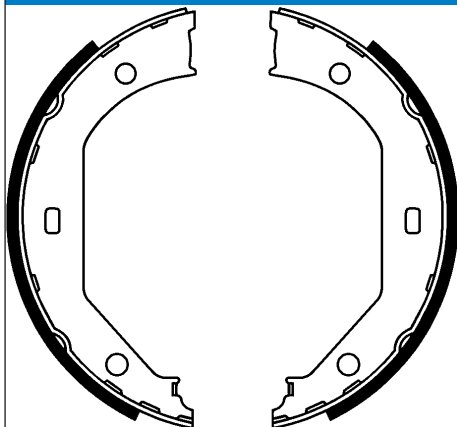
Bremstrommeldurchmesser innen [mm]: 229

Bremssystem: AKE

Artikelnummer des empfohlenen Zubehörs: 03.0137-9192.2

**SUBARU**

**03.0137-0305.2 650305**



**Bremsbackensatz, Feststellbremse**

Prüfzeichen: E1 90R-011043/079

Abmessungen beachten:

MAPP-Code vorhanden:

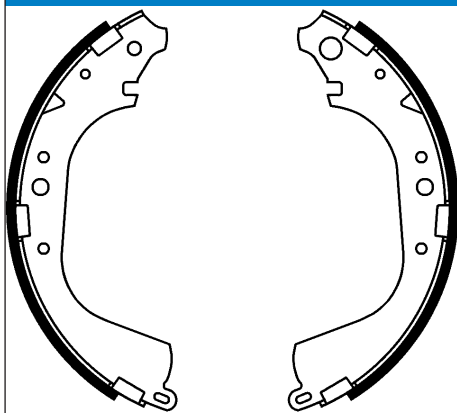
Breite [mm]: 20

Bremstrommeldurchmesser innen [mm]: 185

Artikelnummer des empfohlenen Zubehörs: 03.0137-9062.2 / 03.0137-9700.2 / 03.0137-9702.2

**BMW**

**03.0137-0308.2 650308**



**Bremsbackensatz**

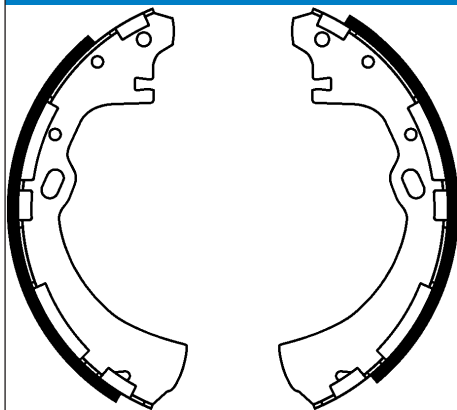
MAPP-Code vorhanden:

Breite [mm]: 51

Bremstrommeldurchmesser innen [mm]: 295

**TOYOTA**

**03.0137-0310.2 650310**



**Bremsbackensatz**

Prüfzeichen: E1 90R-011043/226

Abmessungen beachten:

MAPP-Code vorhanden:

Breite [mm]: 52

Bremstrommeldurchmesser innen [mm]: 260

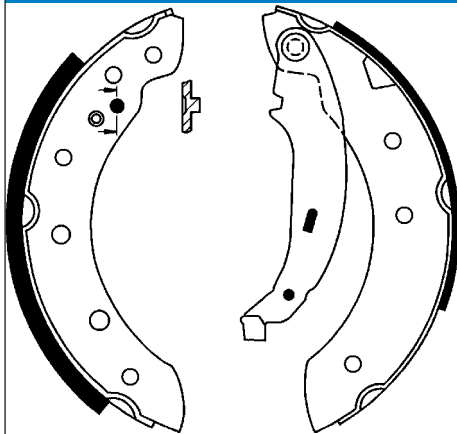
Artikelnummer des empfohlenen Zubehörs: 03.0137-9273.2

**NISSAN**



03.0137-0312.2

650312



**Bremsbackensatz**

MAPP-Code vorhanden:

Breite [mm]: 38

Bremstrommeldurchmesser innen [mm]: 203

Bremssystem: TRW

Prüfzeichen: E1 90R-011043/031

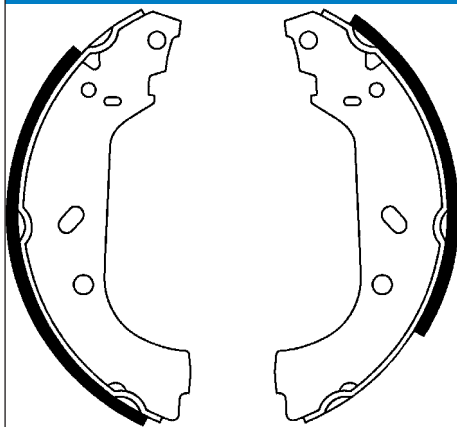
Abmessungen beachten:

Artikelnummer des empfohlenen Zubehörs: 03.0137-9158.2

**CITROËN, DACIA, PEUGEOT, RENAULT**

03.0137-0314.2

650314



**Bremsbackensatz**

Prüfzeichen: E11 90R- / 02B01260/28385

Abmessungen beachten:

MAPP-Code vorhanden:

Breite [mm]: 61

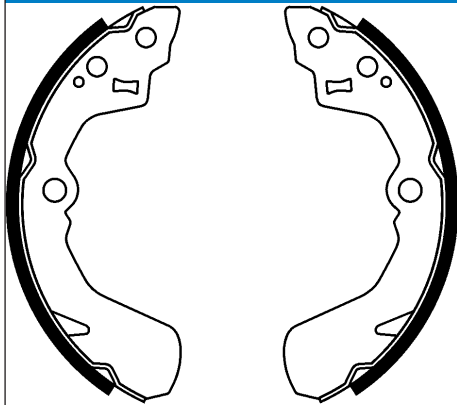
Bremstrommeldurchmesser innen [mm]: 255

Artikelnummer des empfohlenen Zubehörs: 03.0137-9208.2

**CITROËN, FIAT, LANCIA, PEUGEOT**

03.0137-0315.2

650315



**Bremsbackensatz**

Prüfzeichen: E1 90R-011043/215

Abmessungen beachten:

MAPP-Code vorhanden:

Breite [mm]: 32

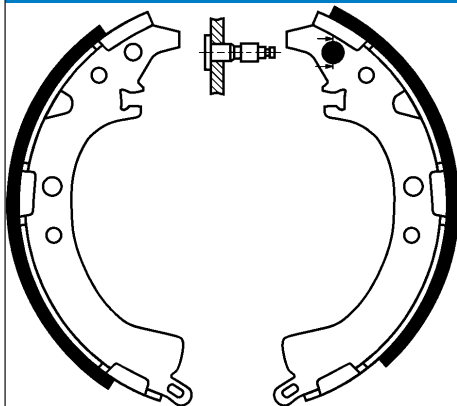
Bremstrommeldurchmesser innen [mm]: 200

Artikelnummer des empfohlenen Zubehörs: 03.0137-9271.2

**SUZUKI**

03.0137-0318.2

650318



**Bremsbackensatz**

MAPP-Code vorhanden:

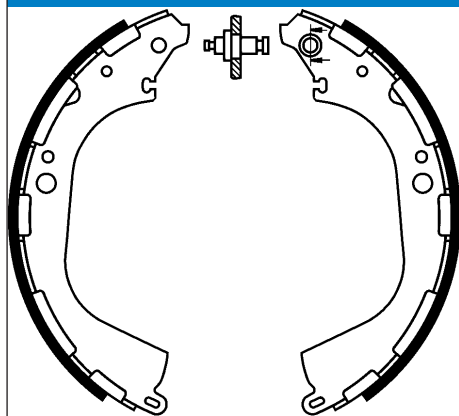
Breite [mm]: 41

Bremstrommeldurchmesser innen [mm]: 229

**TOYOTA**

03.0137-0319.2

650319



**Bremsbackensatz**

Prüfzeichen: E1 90R-011043/213

Abmessungen beachten:

MAPP-Code vorhanden:

Breite [mm]: 52

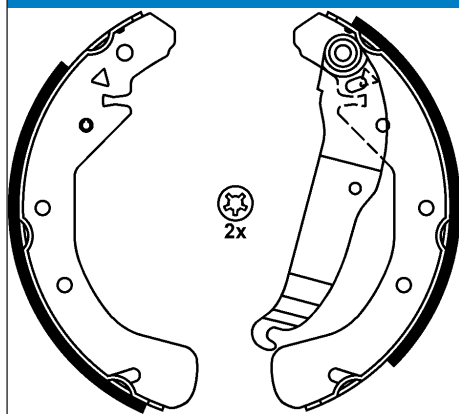
Bremstrommeldurchmesser innen [mm]: 295

Artikelnummer des empfohlenen Zubehörs: 03.0137-9290.2

**NISSAN**

03.0137-0322.2

650322



**Bremsbackensatz**

Prüfzeichen: E1 90R-011043/024

Abmessungen beachten:

MAPP-Code vorhanden:

Breite [mm]: 42

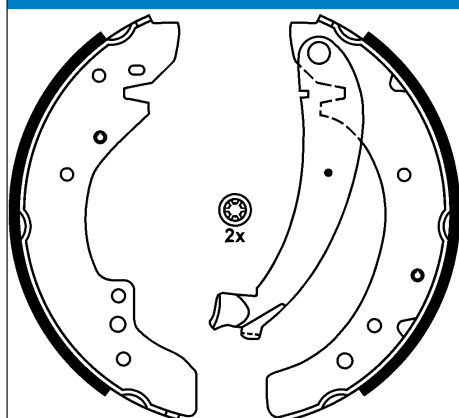
Bremstrommeldurchmesser innen [mm]: 230

Artikelnummer des empfohlenen Zubehörs: 03.0137-9215.2

**CHEVROLET, OPEL, VAUXHALL**

03.0137-0333.2

650333



**Bremsbackensatz**

MAPP-Code vorhanden:

Breite [mm]: 57

Bremstrommeldurchmesser innen [mm]: 254

Bremssystem: TRW

Prüfzeichen: E1 90R-011043/025

Abmessungen beachten:

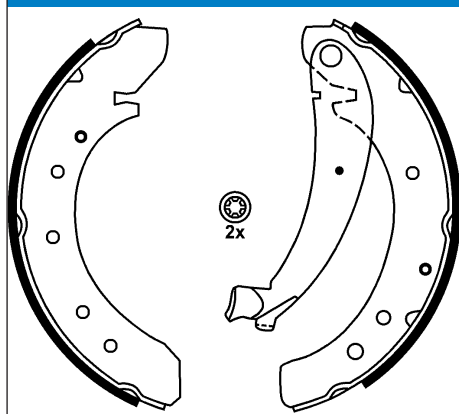
Ergänzungsartikel/Ergänzende Info: + HEB

Artikelnummer des empfohlenen Zubehörs: 03.0137-9219.2

**FIAT, PEUGEOT**

03.0137-0334.2

650334



**Bremsbackensatz**

MAPP-Code vorhanden:

Breite [mm]: 57

Bremstrommeldurchmesser innen [mm]: 254

Bremssystem: TRW

Prüfzeichen: E1 90R-011043/048

Abmessungen beachten:

Ergänzungsartikel/Ergänzende Info: + HEB

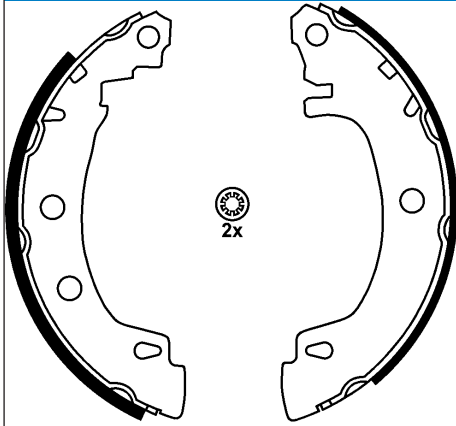
Artikelnummer des empfohlenen Zubehörs: 03.0137-9219.2

**CITROËN, FIAT, PEUGEOT, TOYOTA**



03.0137-0335.2

650335



**Bremsbackensatz**

MAPP-Code vorhanden:

Breite [mm]: 39

Bremstrommeldurchmesser innen [mm]: 203

Bremssystem: BDX

Prüfzeichen: E1 90R-011043/066

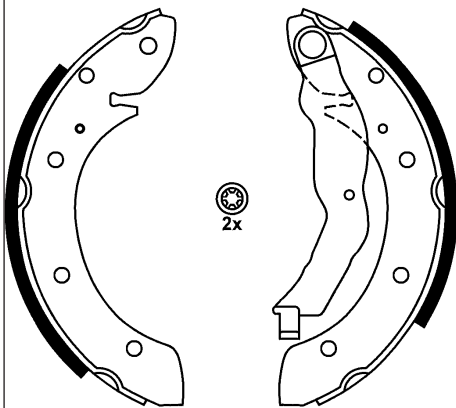
Abmessungen beachten:

Artikelnummer des empfohlenen Zubehörs: 03.0137-9125.2

**RENAULT**

03.0137-0336.2

650336



**Bremsbackensatz**

MAPP-Code vorhanden:

Breite [mm]: 42

Bremstrommeldurchmesser innen [mm]: 229

Bremssystem: TRW

Prüfzeichen: E1 90R-011043/023

Abmessungen beachten:

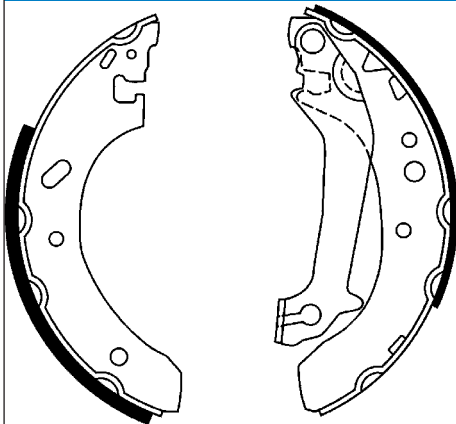
Ergänzungsartikel/Ergänzende Info: + HEB

Artikelnummer des empfohlenen Zubehörs: 03.0137-9220.2

**RENAULT**

03.0137-0338.2

650338



**Bremsbackensatz**

Prüfzeichen: E1 90R-011043/050

Abmessungen beachten:

MAPP-Code vorhanden:

Breite [mm]: 38

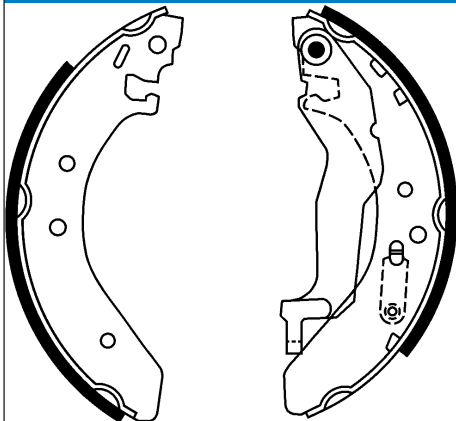
Bremstrommeldurchmesser innen [mm]: 203

Artikelnummer des empfohlenen Zubehörs: 03.0137-9177.2

**FORD**

03.0137-0339.2

650339



**Bremsbackensatz**

Prüfzeichen: E1 90R-011043/038

Abmessungen beachten:

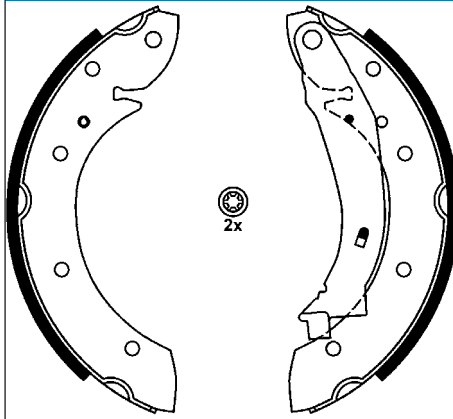
MAPP-Code vorhanden:

Breite [mm]: 38

Bremstrommeldurchmesser innen [mm]: 203

Artikelnummer des empfohlenen Zubehörs: 03.0137-9221.2

**ROVER**

**03.0137-0341.2****650341****Bremsbackensatz**

MAPP-Code vorhanden:

Breite [mm]: 42

Bremstrommeldurchmesser innen [mm]: 229

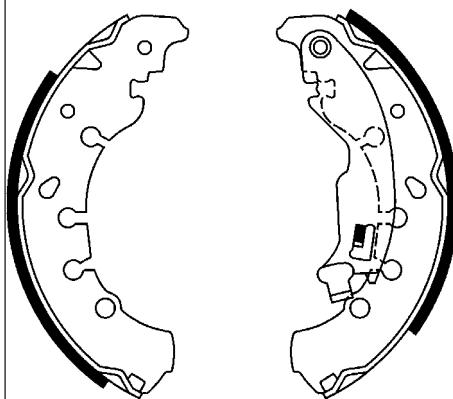
Bremssystem: TRW

Prüfzeichen: E1 90R-011043/022

Abmessungen beachten:

Ergänzungsartikel/Ergänzende Info: + HEB

Artikelnummer des empfohlenen Zubehörs: 03.0137-9220.2

**CITROËN, PEUGEOT****03.0137-0345.2****650345****Bremsbackensatz**

MAPP-Code vorhanden:

Breite [mm]: 38

Bremstrommeldurchmesser innen [mm]: 203

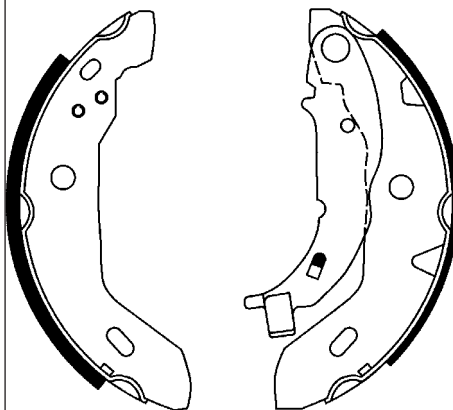
Bremssystem: AP

Prüfzeichen: E1 90R-011043/029

Abmessungen beachten:

Ergänzungsartikel/Ergänzende Info: + HEB

Artikelnummer des empfohlenen Zubehörs: 03.0137-9244.2

**FIAT****03.0137-0349.2****650349****Bremsbackensatz**

MAPP-Code vorhanden:

Breite [mm]: 42

Bremstrommeldurchmesser innen [mm]: 180

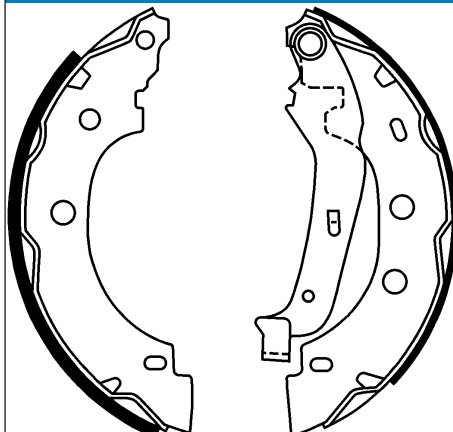
Bremssystem: TRW

Prüfzeichen: E1 90R-011043/044

Abmessungen beachten:

Ergänzungsartikel/Ergänzende Info: + HEB

Artikelnummer des empfohlenen Zubehörs: 03.0137-9232.2

**MERCEDES-BENZ****03.0137-0350.2****650350****Bremsbackensatz**

Prüfzeichen: E1 90R-011043/068

Abmessungen beachten:

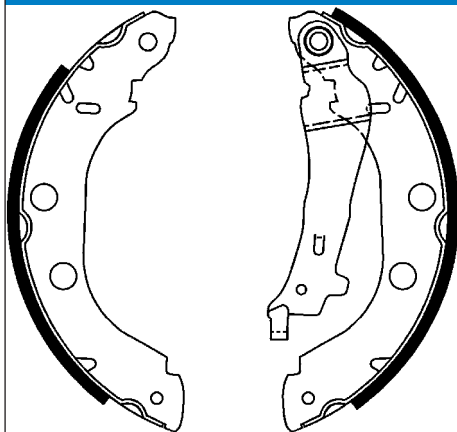
Ergänzungsartikel/Ergänzende Info: + HEB

Breite [mm]: 39

Bremstrommeldurchmesser innen [mm]: 203

Artikelnummer des empfohlenen Zubehörs: 03.0137-9233.2

**NISSAN, RENAULT**

**03.0137-0351.2****650351****Bremsbackensatz**

MAPP-Code vorhanden:

Breite [mm]: 42

Bremstrommeldurchmesser innen [mm]: 229

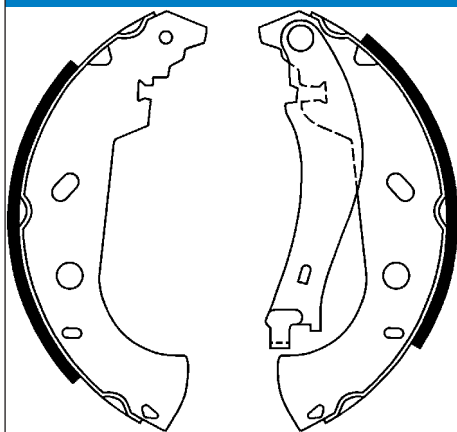
Bremssystem: BDX

Prüfzeichen: E1 90R-011043/067

Abmessungen beachten:

Ergänzungsartikel/Ergänzende Info: + HEB

Artikelnummer des empfohlenen Zubehörs: 03.0137-9228.2

**NISSAN, RENAULT****03.0137-0352.2****650352****Bremsbackensatz**

MAPP-Code vorhanden:

Breite [mm]: 43

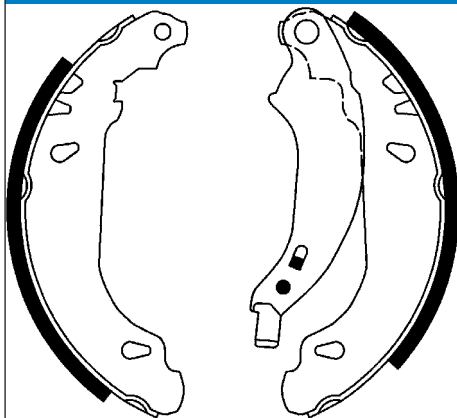
Bremstrommeldurchmesser innen [mm]: 228

Prüfzeichen: E1 90R-011043/047

Abmessungen beachten:

Ergänzungsartikel/Ergänzende Info: + HEB

Artikelnummer des empfohlenen Zubehörs: 03.0137-9081.2 / 03.0137-9234.2

**FIAT****03.0137-0354.2****650354****Bremsbackensatz**

MAPP-Code vorhanden:

Breite [mm]: 32

Bremstrommeldurchmesser innen [mm]: 180

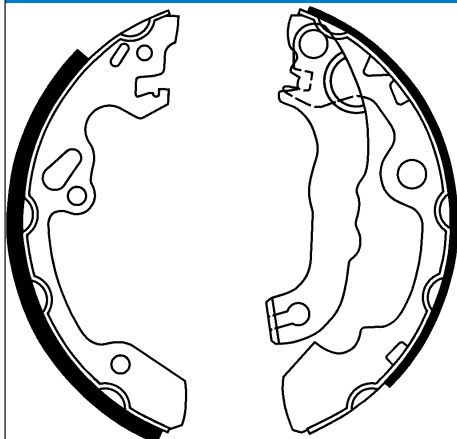
Bremssystem: BDX

Prüfzeichen: E1 90R-011043/070

Abmessungen beachten:

Ergänzungsartikel/Ergänzende Info: + HEB

Artikelnummer des empfohlenen Zubehörs: 03.0137-9088.2

**PEUGEOT****03.0137-0356.2****650356****Bremsbackensatz**

MAPP-Code vorhanden:

Breite [mm]: 38

Bremstrommeldurchmesser innen [mm]: 203

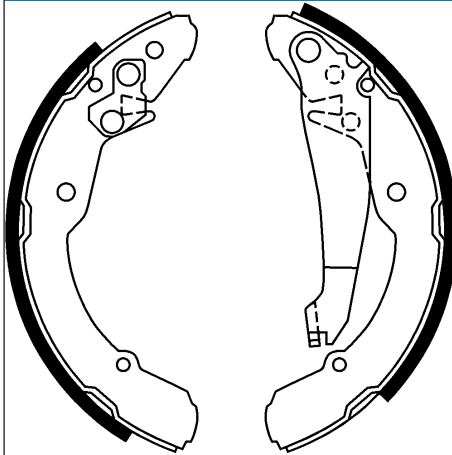
Prüfzeichen: E1 90R-011043/055

Abmessungen beachten:

Ergänzungsartikel/Ergänzende Info: + HEB

Artikelnummer des empfohlenen Zubehörs: 03.0137-9235.2

**FORD**

**03.0137-0357.2****650357****Bremsbackensatz**

MAPP-Code vorhanden:

Breite [mm]: 32

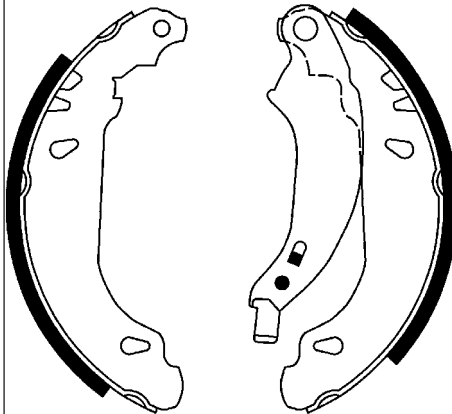
Bremstrommeldurchmesser innen [mm]: 230

Prüfzeichen: E1 90R-011043/080

Abmessungen beachten:

Ergänzungsartikel/Ergänzende Info: + HEB

Artikelnummer des empfohlenen Zubehörs: 03.0137-9149.2

**SKODA****03.0137-0358.2****650358****Bremsbackensatz**

MAPP-Code vorhanden:

Breite [mm]: 42

Bremstrommeldurchmesser innen [mm]: 180

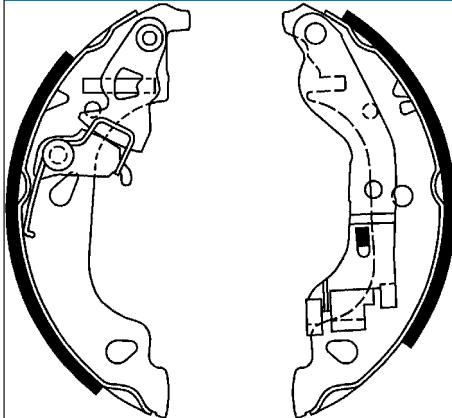
Bremssystem: BDX

Prüfzeichen: E1 90R-011043/069

Abmessungen beachten:

Ergänzungsartikel/Ergänzende Info: + HEB

Artikelnummer des empfohlenen Zubehörs: 03.0137-9088.2

**DACIA, RENAULT****03.0137-0359.2****650359****Bremsbackensatz**

MAPP-Code vorhanden:

Breite [mm]: 32

Bremstrommeldurchmesser innen [mm]: 180

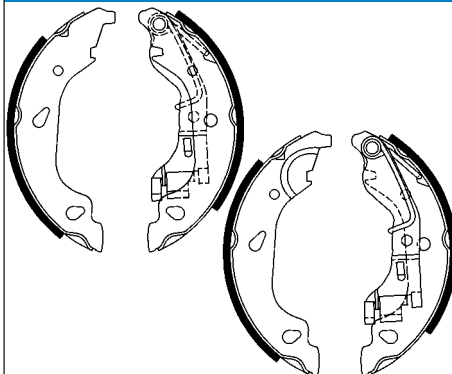
Bremssystem: AP

Prüfzeichen: E1 90R-011043/094

Abmessungen beachten:

Ergänzungsartikel/Ergänzende Info: + HEB

Artikelnummer des empfohlenen Zubehörs: 03.0137-9179.2

**FIAT****03.0137-0360.2****650360****Bremsbackensatz**

MAPP-Code vorhanden:

Breite [mm]: 32

Bremstrommeldurchmesser innen [mm]: 180

Bremssystem: AP

Prüfzeichen: E1 90R-011043/095

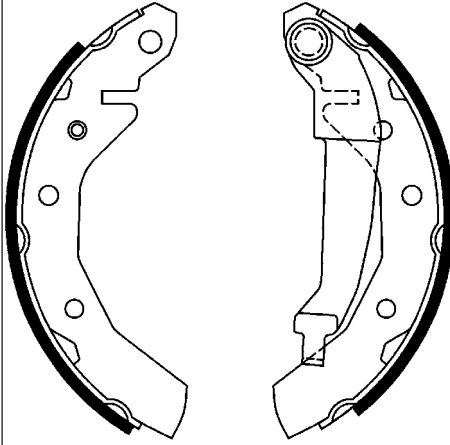
Ergänzungsartikel/Ergänzende Info: + HEB

Artikelnummer des empfohlenen Zubehörs: 03.0137-9247.2

**FIAT**

03.0137-0363.2

650363



**Bremsbackensatz**

MAPP-Code vorhanden:

Breite [mm]: 31

Bremstrommeldurchmesser innen [mm]: 180

Prüfzeichen: E1 90R-011043/027

Abmessungen beachten:

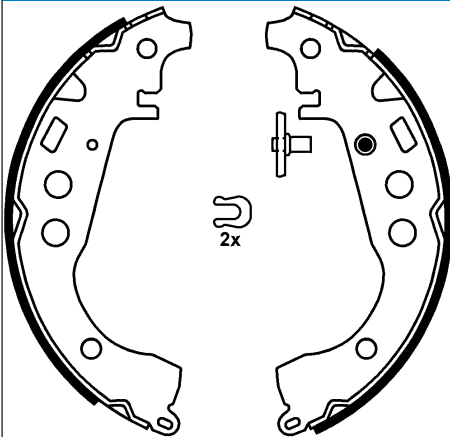
Ergänzungsartikel/Ergänzende Info: + HEB

Artikelnummer des empfohlenen Zubehörs: 03.0137-9260.2

**CHEVROLET, DAEWOO**

03.0137-0364.2

650364



**Bremsbackensatz**

Prüfzeichen: E1 90R-011043/078

Abmessungen beachten:

MAPP-Code vorhanden:

Breite [mm]: 32

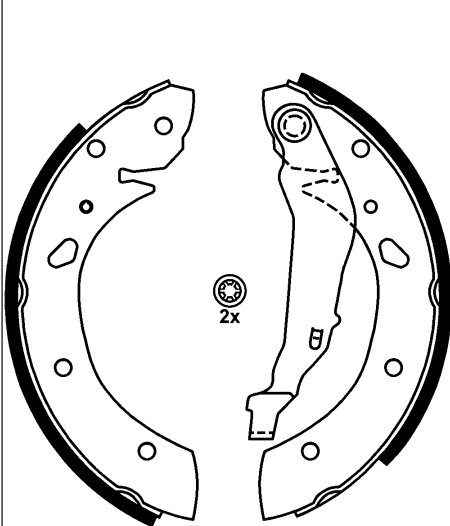
Bremstrommeldurchmesser innen [mm]: 200

Artikelnummer des empfohlenen Zubehörs: 03.0137-9236.2

**TOYOTA**

03.0137-0365.2

650365



**Bremsbackensatz**

MAPP-Code vorhanden:

Breite [mm]: 37

Bremstrommeldurchmesser innen [mm]: 229

Prüfzeichen: E1 90R-011043/081

Abmessungen beachten:

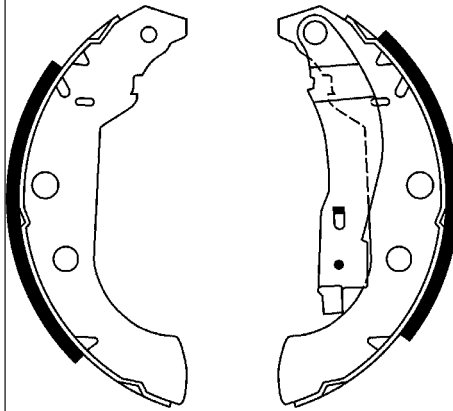
Ergänzungsartikel/Ergänzende Info: + HEB

Artikelnummer des empfohlenen Zubehörs: 03.0137-9237.2

**TOYOTA**

03.0137-0370.2

650370



**Bremsbackensatz**

MAPP-Code vorhanden:

Breite [mm]: 42

Bremstrommeldurchmesser innen [mm]: 229

Bremssystem: BDX

Prüfzeichen: E1 90R-011043/193

Abmessungen beachten:

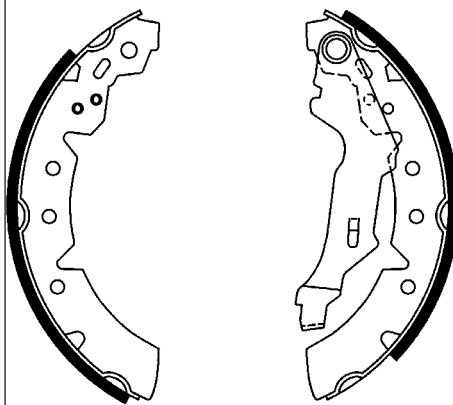
Ergänzungsartikel/Ergänzende Info: + HEB

Artikelnummer des empfohlenen Zubehörs: 03.0137-9228.2

**CITROËN**

03.0137-0375.2

650375



**Bremsbackensatz**

MAPP-Code vorhanden:

Breite [mm]: 37

Bremstrommeldurchmesser innen [mm]: 200

Bremssystem: TRW

Prüfzeichen: E1 90R-011043/222

Abmessungen beachten:

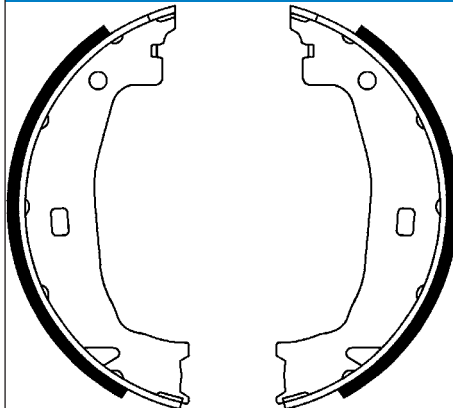
Ergänzungsartikel/Ergänzende Info: + HEB

Artikelnummer des empfohlenen Zubehörs: 03.0137-9301.2

**TOYOTA**

03.0137-0379.2

650379



**Bremsbackensatz, Feststellbremse**

Prüfzeichen: E1 90R-011043/082

Abmessungen beachten:

MAPP-Code vorhanden:

Breite [mm]: 20

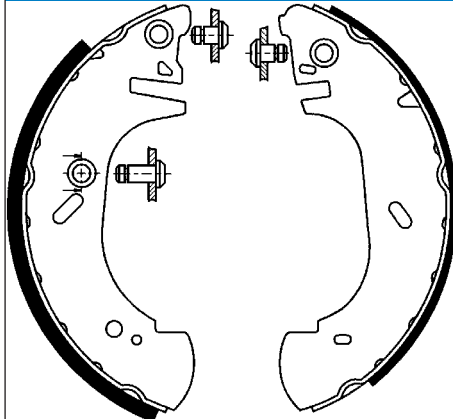
Bremstrommeldurchmesser innen [mm]: 161

Artikelnummer des empfohlenen Zubehörs: 03.0137-9265.2 / 03.0137-9700.2 / 03.0137-9701.2 / 03.0137-9702.2

**BMW**

03.0137-0382.2

650382



**Bremsbackensatz**

Prüfzeichen: E1 90R-011043/090

Abmessungen beachten:

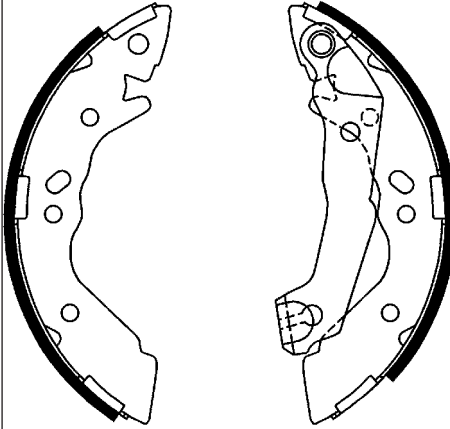
MAPP-Code vorhanden:

Breite [mm]: 65

Bremstrommeldurchmesser innen [mm]: 280

Artikelnummer des empfohlenen Zubehörs: 03.0137-9240.2

**OPEL, RENAULT, VAUXHALL**

**03.0137-0386.2****650386****Bremsbackensatz**

MAPP-Code vorhanden:

Breite [mm]: 30

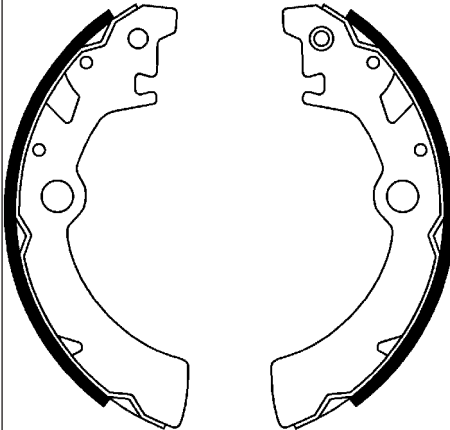
Bremstrommeldurchmesser innen [mm]: 180

Prüfzeichen: E1 90R-011043/101

Abmessungen beachten:

Ergänzungsartikel/Ergänzende Info: + HEB

Artikelnummer des empfohlenen Zubehörs: 03.0137-9277.2

**HYUNDAI****03.0137-0387.2****650387****Bremsbackensatz**

MAPP-Code vorhanden:

Breite [mm]: 26

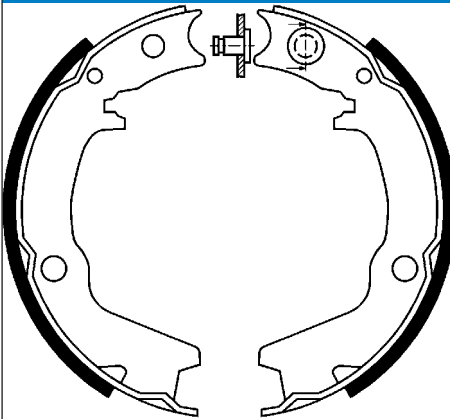
Bremstrommeldurchmesser innen [mm]: 180

Prüfzeichen: E1 90R-011043/196

Abmessungen beachten:

Ergänzungsartikel/Ergänzende Info: - HEB

Artikelnummer des empfohlenen Zubehörs: 03.0137-9264.2

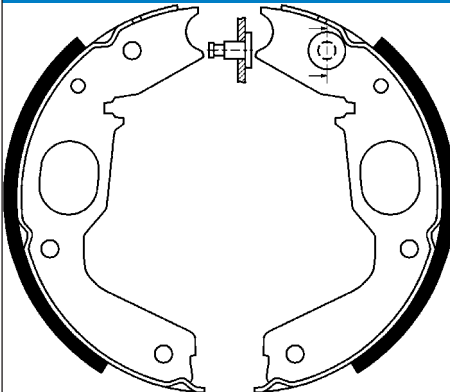
**SUZUKI****03.0137-0389.2****650389****Bremsbackensatz, Feststellbremse**

Prüfzeichen: E11 90R- / 02B01260/28336

MAPP-Code vorhanden:

Breite [mm]: 32

Bremstrommeldurchmesser innen [mm]: 167

**MITSUBISHI****03.0137-0390.2****650390****Bremsbackensatz, Feststellbremse**

Abmessungen beachten:

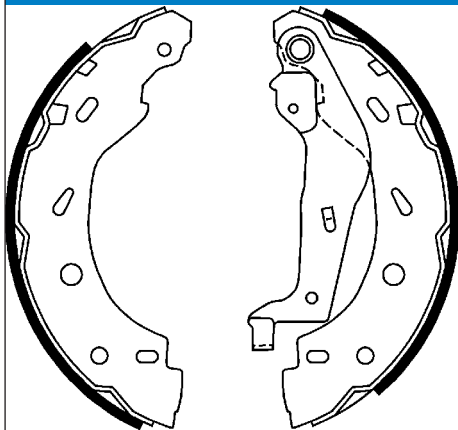
MAPP-Code vorhanden:

Breite [mm]: 40

Bremstrommeldurchmesser innen [mm]: 196

Artikelnummer des empfohlenen Zubehörs: 03.0137-9275.2

**MITSUBISHI**

**03.0137-0393.2****650393****Bremsbackensatz**

MAPP-Code vorhanden:

Breite [mm]: 32

Bremstrommeldurchmesser innen [mm]: 203

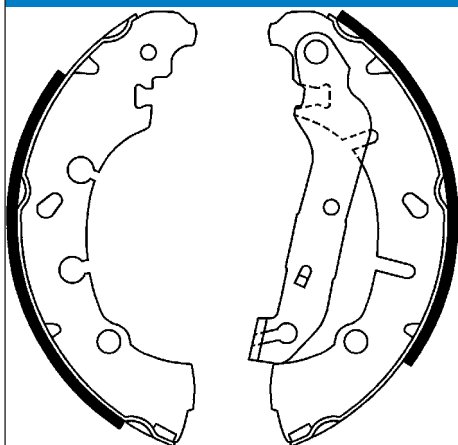
Bremssystem: BOS

Prüfzeichen: E1 90R-011043/093

Abmessungen beachten:

Ergänzungsartikel/Ergänzende Info: + HEB

Artikelnummer des empfohlenen Zubehörs: 03.0137-9274.2 / 03.0137-9308.2

**SMART****03.0137-0394.2****650394****Bremsbackensatz**

MAPP-Code vorhanden:

Breite [mm]: 38

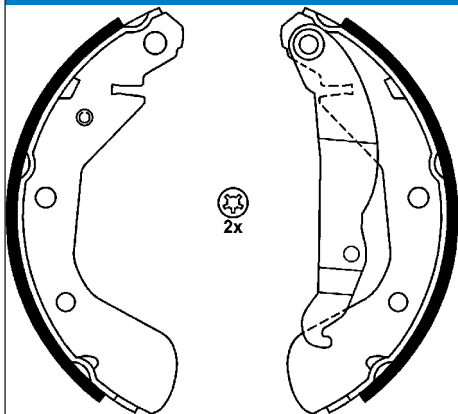
Bremstrommeldurchmesser innen [mm]: 203

Prüfzeichen: E1 90R-011043/096

Abmessungen beachten:

Ergänzungsartikel/Ergänzende Info: + HEB

Artikelnummer des empfohlenen Zubehörs: 03.0137-9259.2

**FORD, MAZDA****03.0137-0395.2****650395****Bremsbackensatz**

MAPP-Code vorhanden:

Breite [mm]: 29

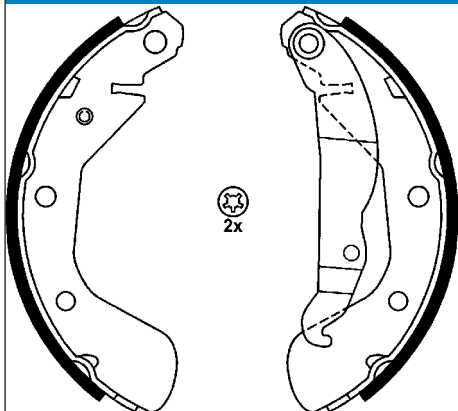
Bremstrommeldurchmesser innen [mm]: 200

Prüfzeichen: E1 90R-011043/122

Abmessungen beachten:

Ergänzungsartikel/Ergänzende Info: + HEB

Artikelnummer des empfohlenen Zubehörs: 03.0137-9166.2

**OPEL, VAUXHALL****03.0137-0396.2****650396****Bremsbackensatz**

MAPP-Code vorhanden:

Breite [mm]: 46

Bremstrommeldurchmesser innen [mm]: 200

Prüfzeichen: E1 90R-011043/123

Abmessungen beachten:

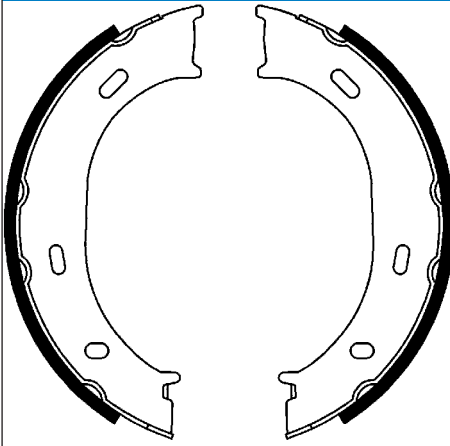
Ergänzungsartikel/Ergänzende Info: + HEB

Artikelnummer des empfohlenen Zubehörs: 03.0137-9167.2

**OPEL, VAUXHALL**

03.0137-0397.2

650397



**Bremsbackensatz, Feststellbremse**

Prüfzeichen: E1 90R-011045/115

Abmessungen beachten:

MAPP-Code vorhanden:

Breite [mm]: 40

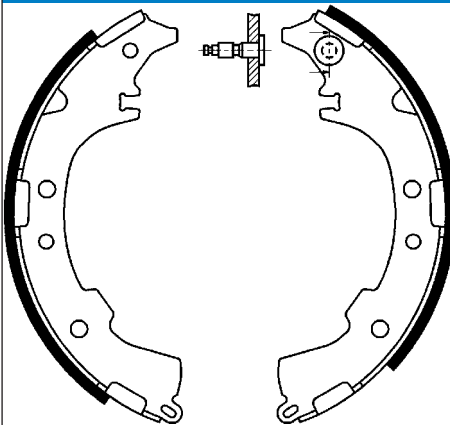
Bremstrommeldurchmesser innen [mm]: 160

Artikelnummer des empfohlenen Zubehörs: 03.0137-9255.2

**MERCEDES-BENZ, VW**

03.0137-0398.2

650398



**Bremsbackensatz**

Prüfzeichen: E1 90R-011043/146

Ergänzungsartikel/Ergänzende Info: + HEB

MAPP-Code vorhanden:

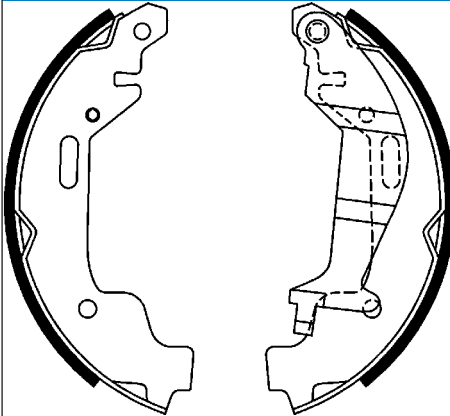
Breite [mm]: 42

Bremstrommeldurchmesser innen [mm]: 229

**DAIHATSU, TOYOTA**

03.0137-0399.2

650399



**Bremsbackensatz**

MAPP-Code vorhanden:

Breite [mm]: 26

Bremstrommeldurchmesser innen [mm]: 180

Prüfzeichen: E1 90R-011043/121

Abmessungen beachten:

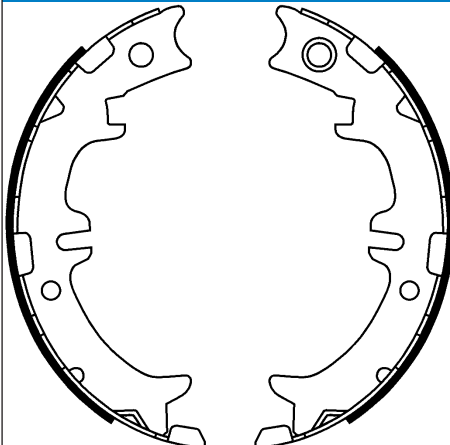
Ergänzungsartikel/Ergänzende Info: + HEB

Artikelnummer des empfohlenen Zubehörs: 03.0137-9286.2

**VAUXHALL**

03.0137-0400.2

650400



**Bremsbackensatz, Feststellbremse**

Prüfzeichen: E1 90R-011043/313

Abmessungen beachten:

MAPP-Code vorhanden:

Breite [mm]: 45

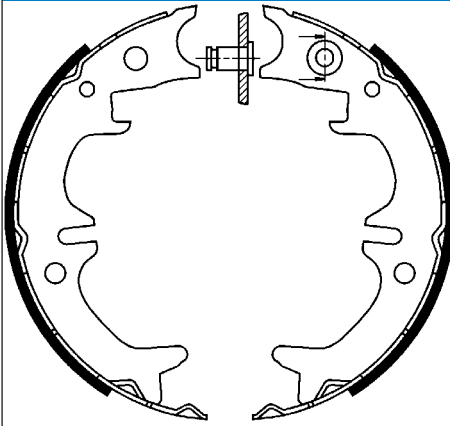
Bremstrommeldurchmesser innen [mm]: 190

Artikelnummer des empfohlenen Zubehörs: 03.0137-9272.2

**LEXUS, TOYOTA**

03.0137-0402.2

650402



**Bremsbackensatz, Feststellbremse**

Prüfzeichen: E1 90R-011043/170

MAPP-Code vorhanden:

Breite [mm]: 40

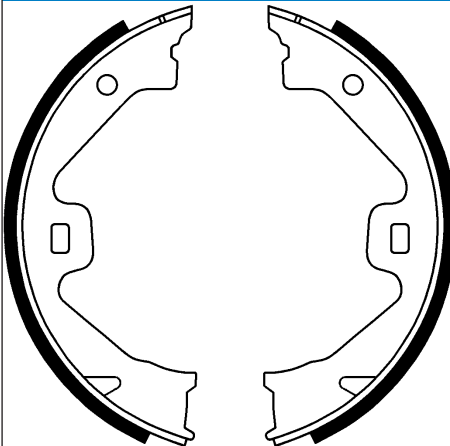
Bremstrommeldurchmesser innen [mm]: 170

Artikelnummer des empfohlenen Zubehörs: 03.0137-9324.2

**LEXUS, TOYOTA**

03.0137-0408.2

650408



**Bremsbackensatz, Feststellbremse**

Prüfzeichen: E1 90R-011043/124

Abmessungen beachten:

MAPP-Code vorhanden:

Breite [mm]: 20

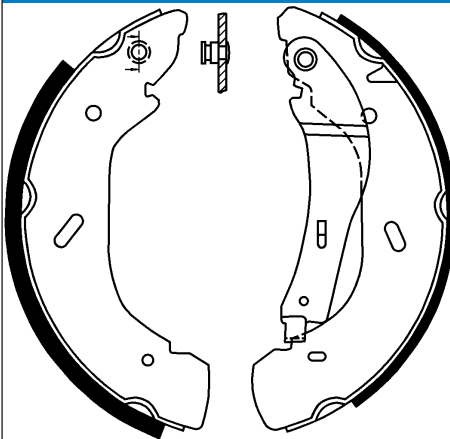
Bremstrommeldurchmesser innen [mm]: 160

Artikelnummer des empfohlenen Zubehörs: 03.0137-9701.2 / 03.0137-9702.2

**MG, ROVER**

03.0137-0411.2

650411



**Bremsbackensatz**

MAPP-Code vorhanden:

Breite [mm]: 65

Bremstrommeldurchmesser innen [mm]: 280

Prüfzeichen: E1 90R-011043/120

Abmessungen beachten:

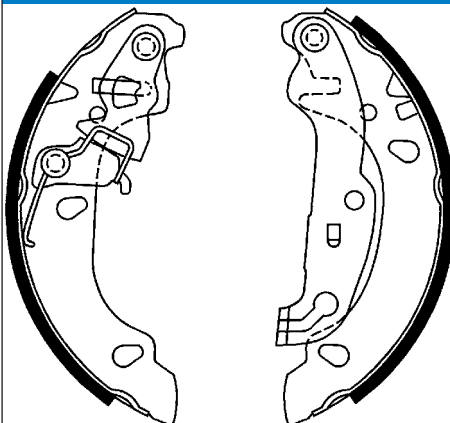
Ergänzungsartikel/Ergänzende Info: + HEB

Artikelnummer des empfohlenen Zubehörs: 03.0137-9268.2

**FORD**

03.0137-0412.2

650412



**Bremsbackensatz**

MAPP-Code vorhanden:

Breite [mm]: 32

Bremstrommeldurchmesser innen [mm]: 180

Bremssystem: AP

Prüfzeichen: E1 90R-011043/127

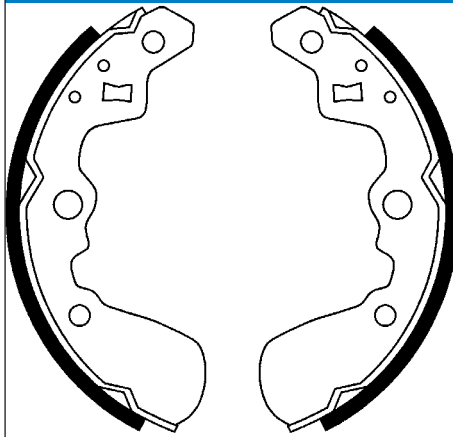
Abmessungen beachten:

Ergänzungsartikel/Ergänzende Info: + HEB

Artikelnummer des empfohlenen Zubehörs: 03.0137-9179.2

**FORD**



**03.0137-0414.2****650414****Bremsbackensatz**

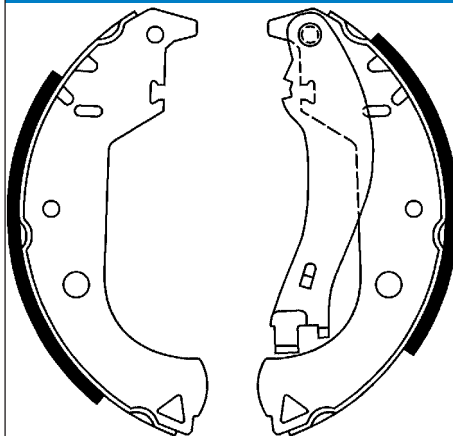
Prüfzeichen: E1 90R-011043/135

Ergänzungsartikel/Ergänzende Info: - HEB

MAPP-Code vorhanden:

Breite [mm]: 27

Bremstrommeldurchmesser innen [mm]: 180

**SUZUKI****03.0137-0415.2****650415****Bremsbackensatz**

MAPP-Code vorhanden:

Breite [mm]: 42

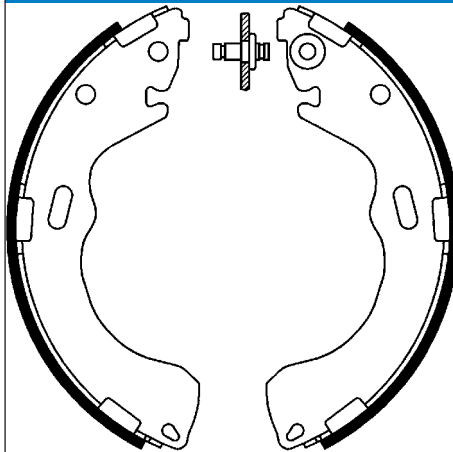
Bremstrommeldurchmesser innen [mm]: 228

Prüfzeichen: E1 90R-011043/119

Abmessungen beachten:

Ergänzungsartikel/Ergänzende Info: + HEB

Artikelnummer des empfohlenen Zubehörs: 03.0137-9261.2

**FIAT****03.0137-0416.2****650416****Bremsbackensatz**

MAPP-Code vorhanden:

Breite [mm]: 43

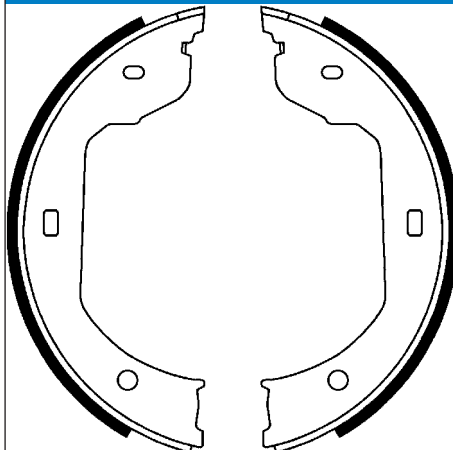
Bremstrommeldurchmesser innen [mm]: 229

Prüfzeichen: E11 90R- / 02B01260/28367

Abmessungen beachten:

Ergänzungsartikel/Ergänzende Info: - HEB

Artikelnummer des empfohlenen Zubehörs: 03.0137-9262.2

**FORD, MAZDA****03.0137-0419.2****650419****Bremsbackensatz, Feststellbremse**

Prüfzeichen: E1 90R-011045/131

Abmessungen beachten:

MAPP-Code vorhanden:

Breite [mm]: 30

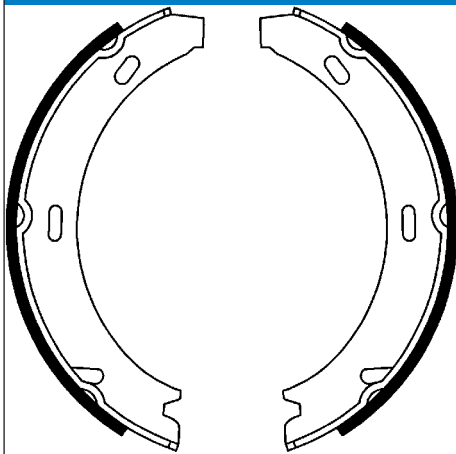
Bremstrommeldurchmesser innen [mm]: 185

Artikelnummer des empfohlenen Zubehörs: 03.0137-9288.2 / 03.0137-9700.2 / 03.0137-9702.2

**BMW, VW**

03.0137-0421.2

650421



**Bremsbackensatz, Feststellbremse**

Prüfzeichen: E1 90R-011045/133

MAPP-Code vorhanden:

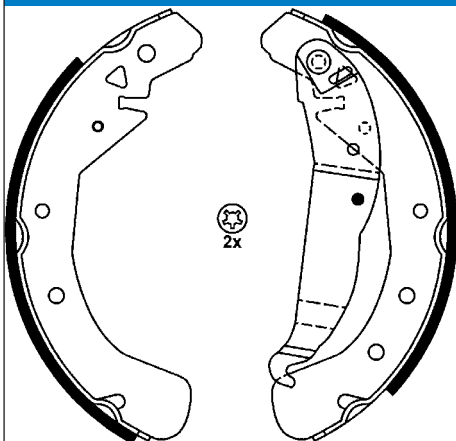
Breite [mm]: 20

Bremstrommeldurchmesser innen [mm]: 164

**PORSCHE**

03.0137-0424.2

650424



**Bremsbackensatz**

MAPP-Code vorhanden:

Breite [mm]: 42

Bremstrommeldurchmesser innen [mm]: 230

Prüfzeichen: E1 90R-011043/137

Abmessungen beachten:

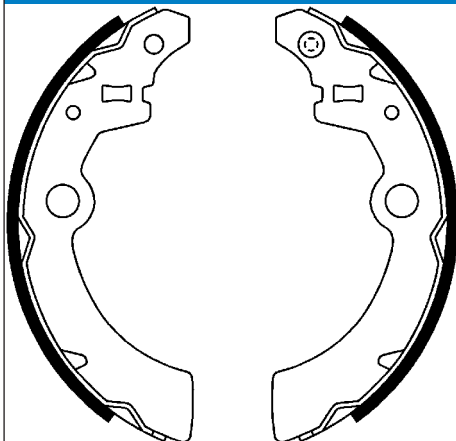
Ergänzungsartikel/Ergänzende Info: + HEB

Artikelnummer des empfohlenen Zubehörs: 03.0137-9215.2

**OPEL, VAUXHALL**

03.0137-0425.2

650425



**Bremsbackensatz**

MAPP-Code vorhanden:

Breite [mm]: 26

Bremstrommeldurchmesser innen [mm]: 180

Prüfzeichen: E1 90R-011043/112

Abmessungen beachten:

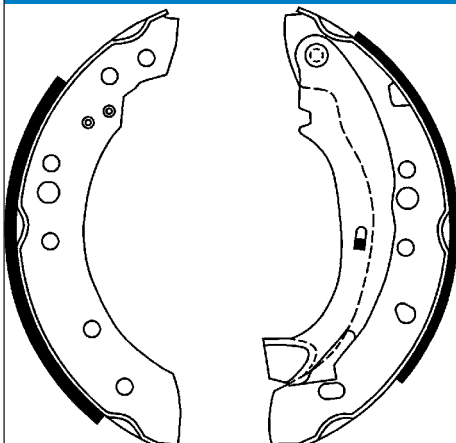
Ergänzungsartikel/Ergänzende Info: - HEB

Artikelnummer des empfohlenen Zubehörs: 03.0137-9127.2

**SUZUKI**

03.0137-0426.2

650426



**Bremsbackensatz**

MAPP-Code vorhanden:

Breite [mm]: 38

Bremstrommeldurchmesser innen [mm]: 203

Bremssystem: TRW

Prüfzeichen: E1 90R-011043/347

Abmessungen beachten:

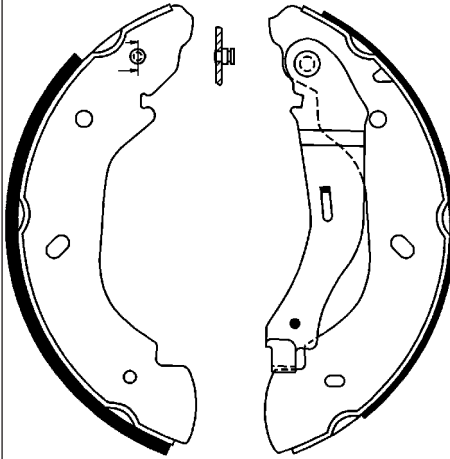
Ergänzungsartikel/Ergänzende Info: + HEB

Artikelnummer des empfohlenen Zubehörs: 03.0137-9267.2

**CITROËN, PEUGEOT**

03.0137-0427.2

650427



**Bremsbackensatz**

MAPP-Code vorhanden:

Breite [mm]: 52

Bremstrommeldurchmesser innen [mm]: 254

Prüfzeichen: E1 90R-011043/139

Abmessungen beachten:

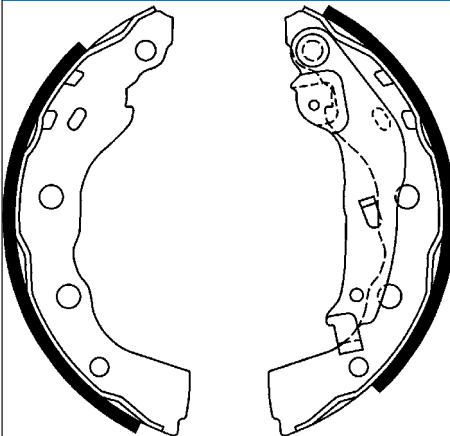
Ergänzungsartikel/Ergänzende Info: + HEB

Artikelnummer des empfohlenen Zubehörs: 03.0137-9268.2

**FORD**

03.0137-0428.2

650428



**Bremsbackensatz**

MAPP-Code vorhanden:

Breite [mm]: 39

Bremstrommeldurchmesser innen [mm]: 203

Prüfzeichen: E1 90R-011043/140

Abmessungen beachten:

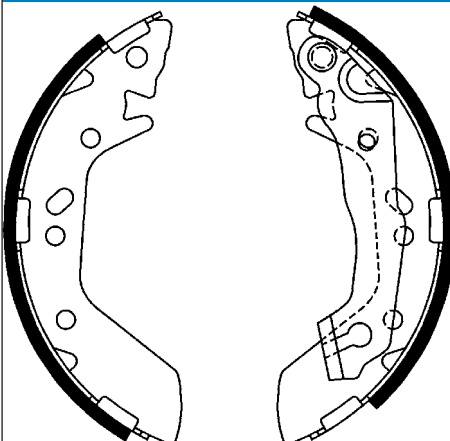
Ergänzungsartikel/Ergänzende Info: + HEB

Artikelnummer des empfohlenen Zubehörs: 03.0137-9257.2

**MITSUBISHI**

03.0137-0429.2

650429



**Bremsbackensatz**

MAPP-Code vorhanden:

Breite [mm]: 37

Bremstrommeldurchmesser innen [mm]: 180

Prüfzeichen: E1 90R-011043/141

Abmessungen beachten:

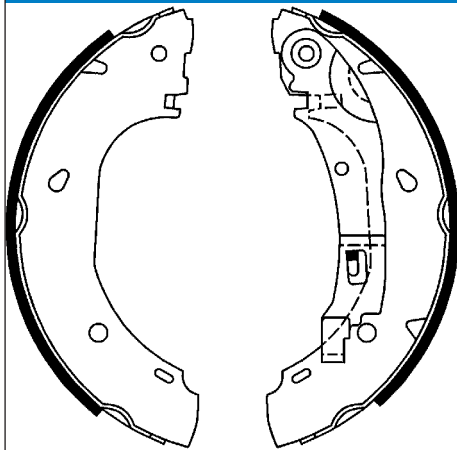
Ergänzungsartikel/Ergänzende Info: + HEB

Artikelnummer des empfohlenen Zubehörs: 03.0137-9276.2

**HYUNDAI**

03.0137-0432.2

650432



**Bremsbackensatz**

MAPP-Code vorhanden:

Breite [mm]: 57

Bremstrommeldurchmesser innen [mm]: 254

Bremssystem: AP

Prüfzeichen: E1 90R-011043/145

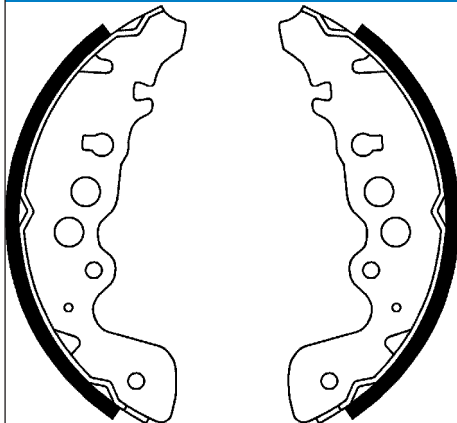
Ergänzungsartikel/Ergänzende Info: + HEB

Artikelnummer des empfohlenen Zubehörs: 03.0137-9285.2

**CITROËN, FIAT, PEUGEOT, PIAGGIO**

03.0137-0433.2

650433



**Bremsbackensatz**

Prüfzeichen: E1 90R-011043/111

Ergänzungsartikel/Ergänzende Info: - HEB

MAPP-Code vorhanden:

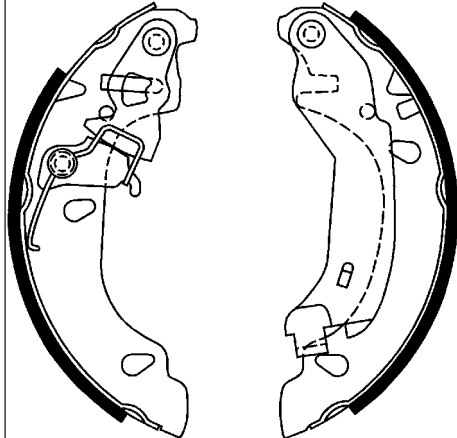
Breite [mm]: 42

Bremstrommeldurchmesser innen [mm]: 220

**SUZUKI**

03.0137-0434.2

650434



**Bremsbackensatz**

MAPP-Code vorhanden:

Breite [mm]: 32

Bremstrommeldurchmesser innen [mm]: 180

Bremssystem: AP

Prüfzeichen: E1 90R-011043/148

Abmessungen beachten:

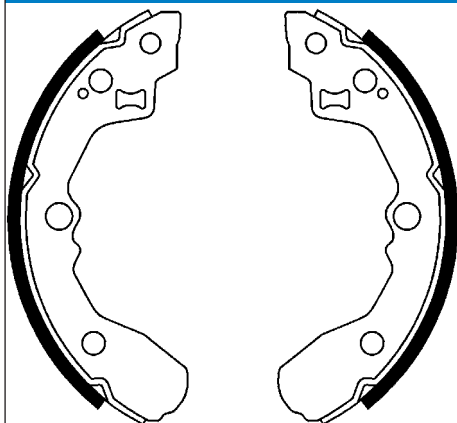
Ergänzungsartikel/Ergänzende Info: + HEB

Artikelnummer des empfohlenen Zubehörs: 03.0137-9179.2

**FIAT**

03.0137-0436.2

650436



**Bremsbackensatz**

Prüfzeichen: E1 90R-011043/152

Ergänzungsartikel/Ergänzende Info: - HEB

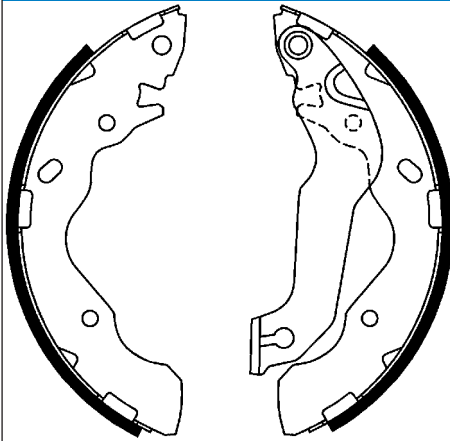
MAPP-Code vorhanden:

Breite [mm]: 26

Bremstrommeldurchmesser innen [mm]: 200

**KIA**



**03.0137-0437.2****650437****Bremsbackensatz**

MAPP-Code vorhanden:

Breite [mm]: 38

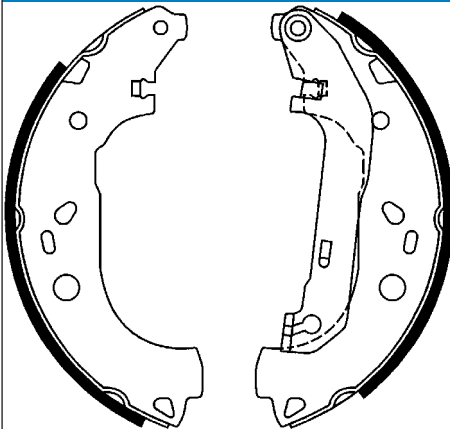
Bremstrommeldurchmesser innen [mm]: 203

Prüfzeichen: E11 90R- / 02B01260/28348

Abmessungen beachten:

Ergänzungsartikel/Ergänzende Info: + HEB

Artikelnummer des empfohlenen Zubehörs: 03.0137-9270.2

**HYUNDAI****03.0137-0438.2****650438****Bremsbackensatz**

MAPP-Code vorhanden:

Breite [mm]: 57

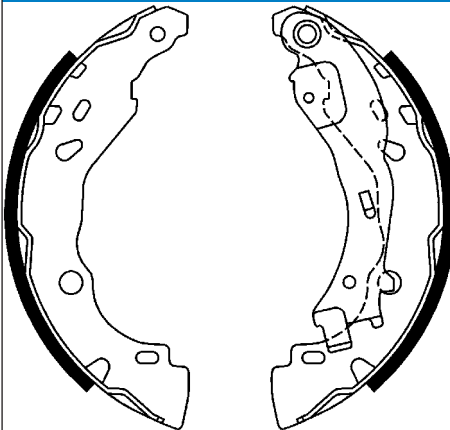
Bremstrommeldurchmesser innen [mm]: 228

Prüfzeichen: E1 90R-011043/154

Abmessungen beachten:

Ergänzungsartikel/Ergänzende Info: + HEB

Artikelnummer des empfohlenen Zubehörs: 03.0137-9279.2

**FORD****03.0137-0439.2****650439****Bremsbackensatz**

MAPP-Code vorhanden:

Breite [mm]: 39

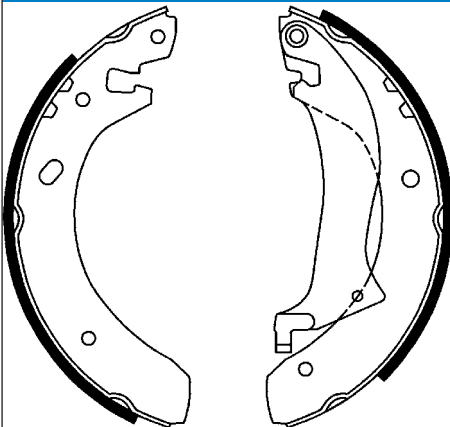
Bremstrommeldurchmesser innen [mm]: 203

Prüfzeichen: E1 90R-011043/155

Abmessungen beachten:

Ergänzungsartikel/Ergänzende Info: + HEB

Artikelnummer des empfohlenen Zubehörs: 03.0137-9274.2 / 03.0137-9281.2

**CITROËN, LANCIA, PEUGEOT****03.0137-0440.2****650440****Bremsbackensatz**

MAPP-Code vorhanden:

Breite [mm]: 39

Bremstrommeldurchmesser innen [mm]: 254

Prüfzeichen: E1 90R-011043/143

Abmessungen beachten:

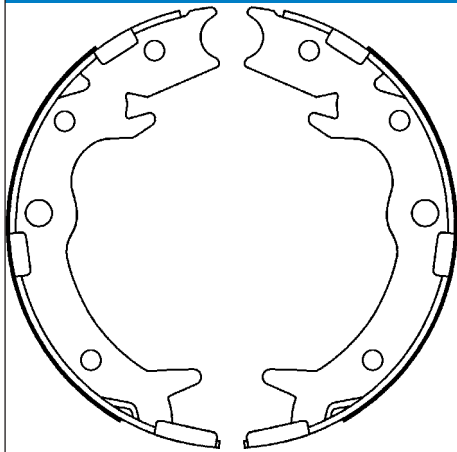
Ergänzungsartikel/Ergänzende Info: + HEB

Artikelnummer des empfohlenen Zubehörs: 03.0137-9282.2

**LAND ROVER**

03.0137-0442.2

650442



**Bremsbackensatz, Feststellbremse**

Prüfzeichen: E1 90R-011045/158

MAPP-Code vorhanden:

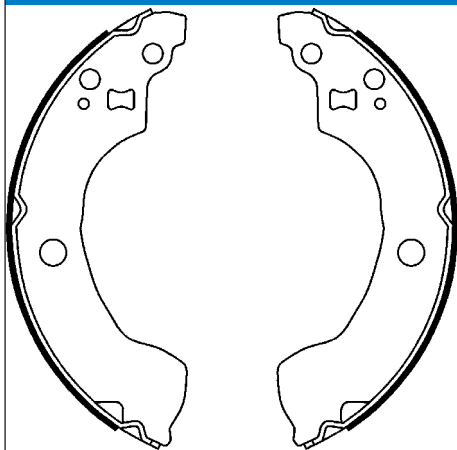
Breite [mm]: 35

Bremstrommeldurchmesser innen [mm]: 167

**HONDA**

03.0137-0443.2

650443



**Bremsbackensatz**

Prüfzeichen: E1 90R-011043/159

Ergänzungsartikel/Ergänzende Info: - HEB

MAPP-Code vorhanden:

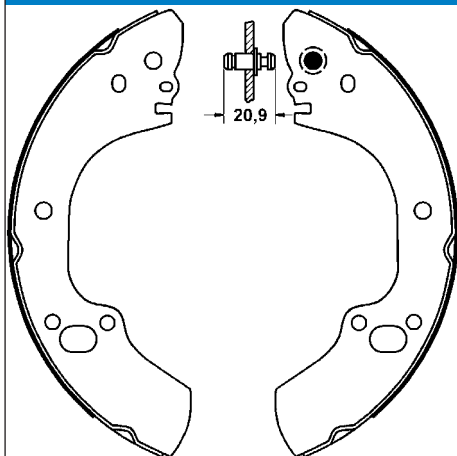
Breite [mm]: 37

Bremstrommeldurchmesser innen [mm]: 203

**NISSAN**

03.0137-0445.2

650445



**Bremsbackensatz**

Prüfzeichen: E1 90R-011043/161

Ergänzungsartikel/Ergänzende Info: - HEB

MAPP-Code vorhanden:

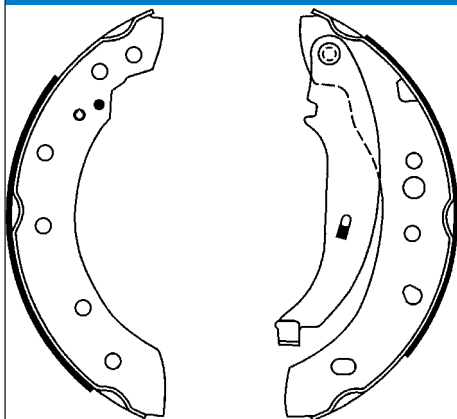
Breite [mm]: 47

Bremstrommeldurchmesser innen [mm]: 294

**ISUZU, OPEL, VAUXHALL**

03.0137-0446.2

650446



**Bremsbackensatz**

MAPP-Code vorhanden:

Breite [mm]: 39

Bremstrommeldurchmesser innen [mm]: 203

Prüfzeichen: E1 90R-011043/162

Abmessungen beachten:

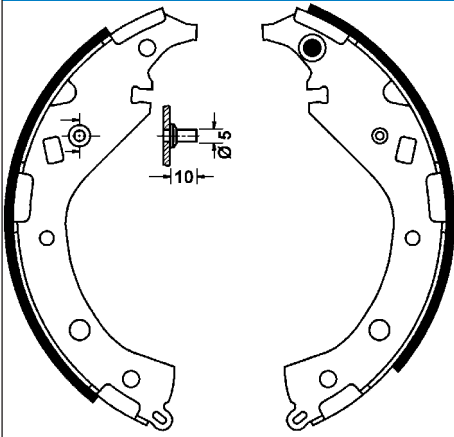
Ergänzungsartikel/Ergänzende Info: + HEB

Artikelnummer des empfohlenen Zubehörs: 03.0137-9278.2

**PEUGEOT**

03.0137-0448.2

650448



**Bremsbackensatz**

Prüfzeichen: E11 90R- / 02B01260/28359

Ergänzungsartikel/Ergänzende Info: - HEB

MAPP-Code vorhanden:

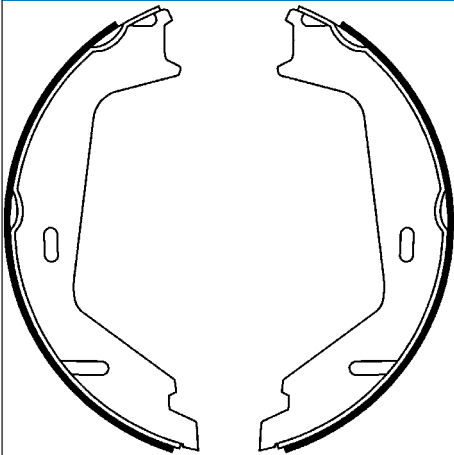
Breite [mm]: 42

Bremstrommeldurchmesser innen [mm]: 228

**TOYOTA**

03.0137-0450.2

650450



**Bremsbackensatz, Feststellbremse**

Prüfzeichen: E1 90R-011045/166

Abmessungen beachten:

MAPP-Code vorhanden:

Breite [mm]: 25

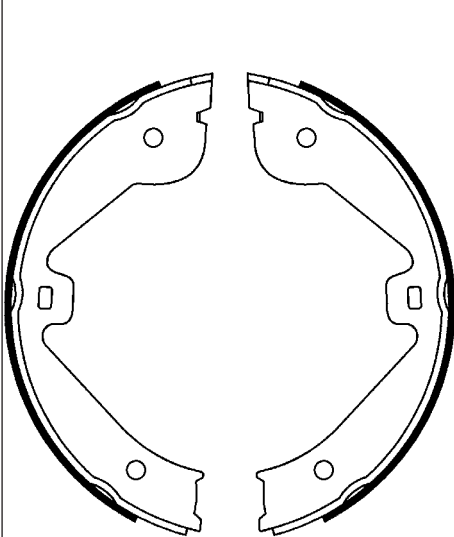
Bremstrommeldurchmesser innen [mm]: 176

Artikelnummer des empfohlenen Zubehörs: 03.0137-9283.2

**VOLVO**

03.0137-0451.2

650451



**Bremsbackensatz, Feststellbremse**

Prüfzeichen: E1 90R-011045/167

Abmessungen beachten:

MAPP-Code vorhanden:

Breite [mm]: 30

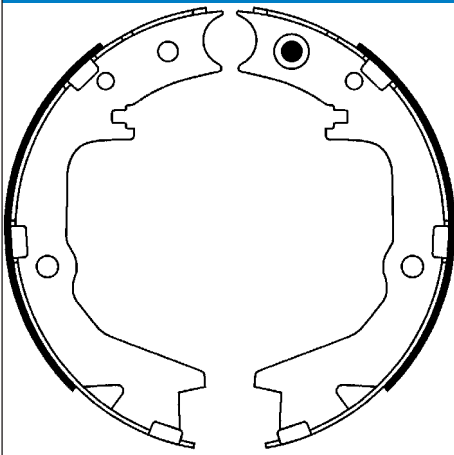
Bremstrommeldurchmesser innen [mm]: 210

Artikelnummer des empfohlenen Zubehörs: 03.0137-9288.2 / 03.0137-9700.2 / 03.0137-9702.2

**AUDI, LAND ROVER, MERCEDES-BENZ, PORSCHE, VW**

03.0137-0453.2

650453



**Bremsbackensatz, Feststellbremse**

Prüfzeichen: E1 90R-011043/168

MAPP-Code vorhanden:

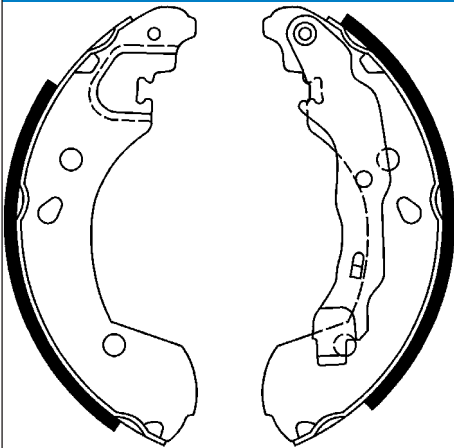
Breite [mm]: 32

Bremstrommeldurchmesser innen [mm]: 167

**mitsubishi**

03.0137-0454.2

650454



**Bremsbackensatz**

MAPP-Code vorhanden:

Breite [mm]: 38

Bremstrommeldurchmesser innen [mm]: 203

Bremssystem: AP

Prüfzeichen: E1 90R-011043/169

Abmessungen beachten:

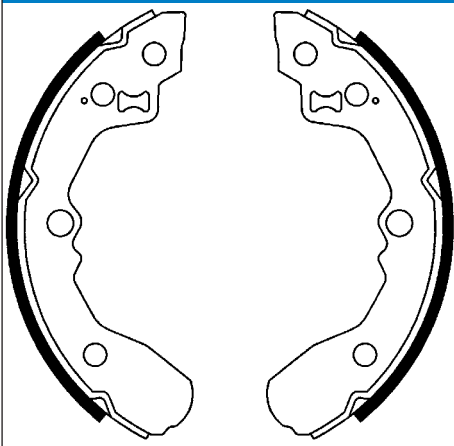
Ergänzungsartikel/Ergänzende Info: + HEB

Artikelnummer des empfohlenen Zubehörs: 03.0137-9280.2

**NISSAN, RENAULT**

03.0137-0455.2

650455



**Bremsbackensatz**

Prüfzeichen: E1 90R-011043/179

Ergänzungsartikel/Ergänzende Info: - HEB

MAPP-Code vorhanden:

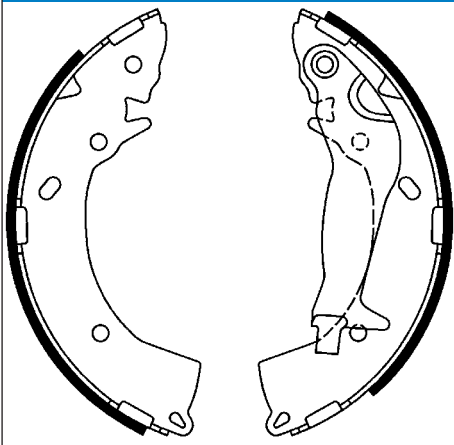
Breite [mm]: 31

Bremstrommeldurchmesser innen [mm]: 200

**KIA**

03.0137-0456.2

650456



**Bremsbackensatz**

MAPP-Code vorhanden:

Breite [mm]: 32

Bremstrommeldurchmesser innen [mm]: 203

Prüfzeichen: E1 90R-011043/173

Abmessungen beachten:

Ergänzungsartikel/Ergänzende Info: + HEB

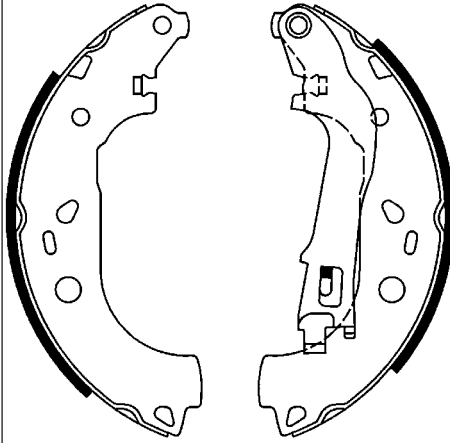
Artikelnummer des empfohlenen Zubehörs: 03.0137-9292.2 / 03.0137-9348.2

**HYUNDAI**



03.0137-0457.2

650457



**Bremsbackensatz**

MAPP-Code vorhanden:

Breite [mm]: 42

Bremstrommeldurchmesser innen [mm]: 228

Bremssystem: AP

Prüfzeichen: E1 90R-011043/174

Abmessungen beachten:

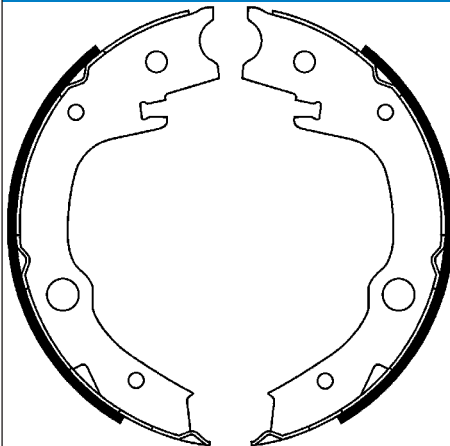
Ergänzungsartikel/Ergänzende Info: + HEB

Artikelnummer des empfohlenen Zubehörs: 03.0137-9296.2 / 03.0137-9309.2

**FIAT, LANCIA, OPEL, VAUXHALL**

03.0137-0459.2

650459



**Bremsbackensatz, Feststellbremse**

Prüfzeichen: E1 90R-011043/175

MAPP-Code vorhanden:

Breite [mm]: 32

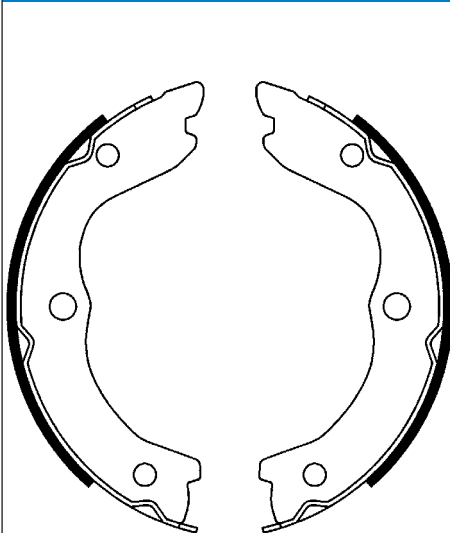
Bremstrommeldurchmesser innen [mm]: 172

Artikelnummer des empfohlenen Zubehörs: 03.0137-9335.2

**TOYOTA**

03.0137-0460.2

650460



**Bremsbackensatz, Feststellbremse**

Prüfzeichen: E1 90R-011045/176

Abmessungen beachten:

MAPP-Code vorhanden:

Breite [mm]: 22

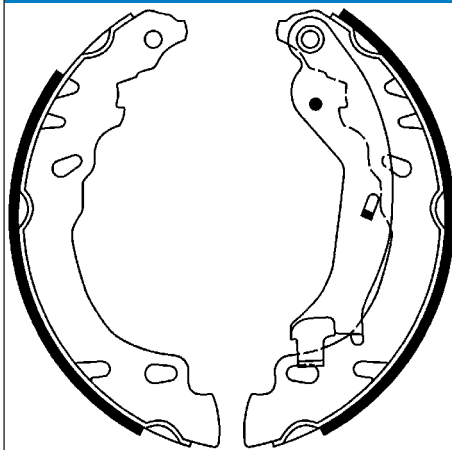
Bremstrommeldurchmesser innen [mm]: 172

Artikelnummer des empfohlenen Zubehörs: 03.0137-9293.2

**NISSAN**

03.0137-0462.2

650462



**Bremsbackensatz**

MAPP-Code vorhanden:

Breite [mm]: 32

Bremstrommeldurchmesser innen [mm]: 180

Bremssystem: BOS

Prüfzeichen: E1 90R-011043/181

Abmessungen beachten:

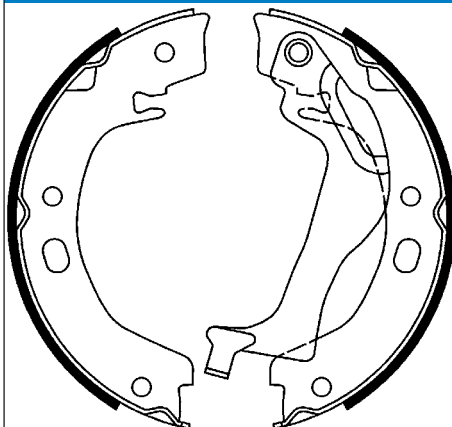
Ergänzungsartikel/Ergänzende Info: + HEB

Artikelnummer des empfohlenen Zubehörs: 03.0137-9303.2

**FIAT, FORD**

03.0137-0464.2

650464



**Bremsbackensatz, Feststellbremse**

MAPP-Code vorhanden:

Breite [mm]: 22

Bremstrommeldurchmesser innen [mm]: 172

Prüfzeichen: E1 90R-011043/180

Abmessungen beachten:

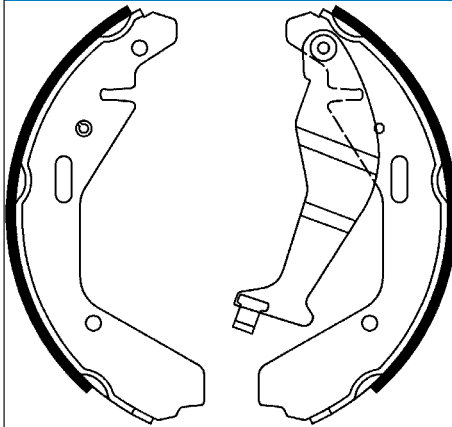
Ergänzungsartikel/Ergänzende Info: + HEB

Artikelnummer des empfohlenen Zubehörs: 03.0137-9294.2

**TOYOTA**

03.0137-0465.2

650465



**Bremsbackensatz**

MAPP-Code vorhanden:

Breite [mm]: 29

Bremstrommeldurchmesser innen [mm]: 200

Prüfzeichen: E1 90R-011043/201

Abmessungen beachten:

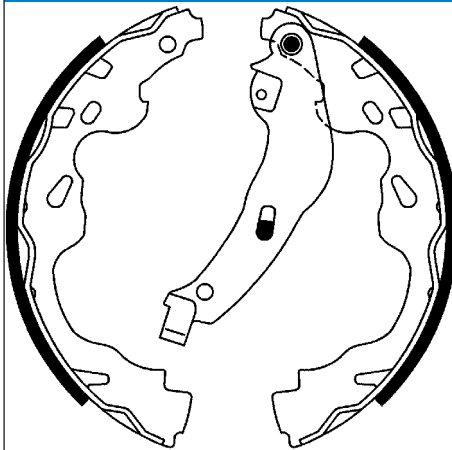
Ergänzungsartikel/Ergänzende Info: + HEB

Artikelnummer des empfohlenen Zubehörs: 03.0137-9300.2

**OPEL, SUBARU, SUZUKI, VAUXHALL**

03.0137-0466.2

650466



**Bremsbackensatz**

MAPP-Code vorhanden:

Breite [mm]: 32

Bremstrommeldurchmesser innen [mm]: 200

Bremssystem: BOS

Prüfzeichen: E1 90R-011043/202

Abmessungen beachten:

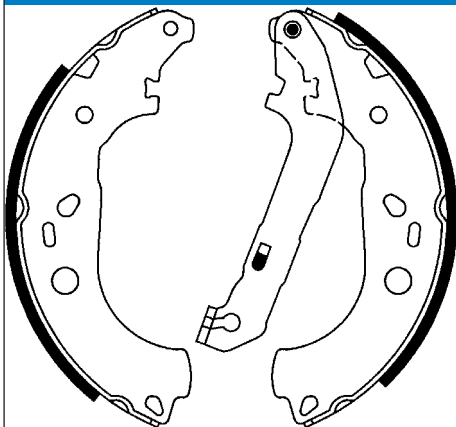
Ergänzungsartikel/Ergänzende Info: + HEB

Artikelnummer des empfohlenen Zubehörs: 03.0137-9287.2

**CITROËN, OPEL, PEUGEOT, SUZUKI, TOYOTA, VAUXHALL**



03.0137-0467.2 650467

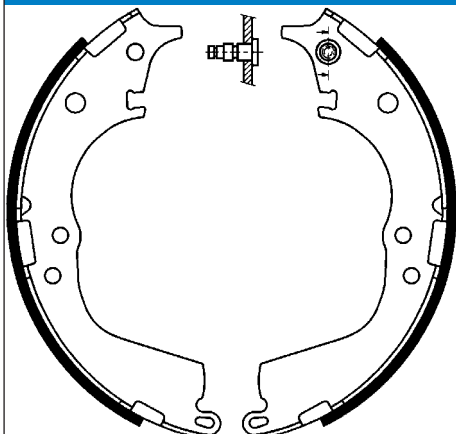


**Bremsbackensatz**

Prüfzeichen: E1 90R-011043/203  
Ergänzungsartikel/Ergänzende Info: + HEB  
MAPP-Code vorhanden:  
Breite [mm]: 42  
Bremstrommeldurchmesser innen [mm]: 228  
Artikelnummer des empfohlenen Zubehörs: 03.0137-9279.2

**FORD**

03.0137-0468.2 650468

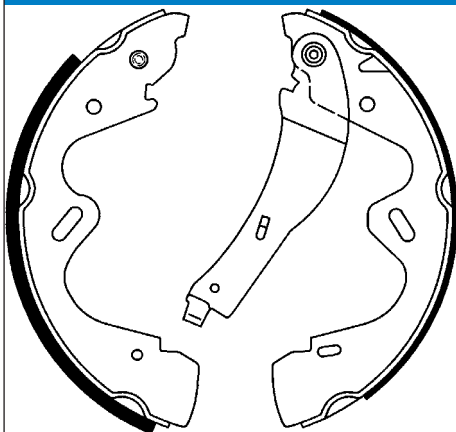


**Bremsbackensatz**

Prüfzeichen: E1 90R-011043/204  
Ergänzungsartikel/Ergänzende Info: - HEB  
MAPP-Code vorhanden:  
Breite [mm]: 55  
Bremstrommeldurchmesser innen [mm]: 270

**TOYOTA**

03.0137-0469.2 650469

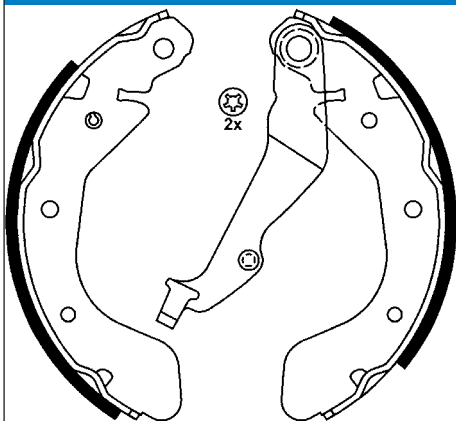


**Bremsbackensatz**

MAPP-Code vorhanden:  
Breite [mm]: 65  
Bremstrommeldurchmesser innen [mm]: 280  
Prüfzeichen: E1 90R-011043/205  
Abmessungen beachten:  
Ergänzungsartikel/Ergänzende Info: + HEB  
Artikelnummer des empfohlenen Zubehörs: 03.0137-9268.2

**NISSAN**

03.0137-0472.2 650472



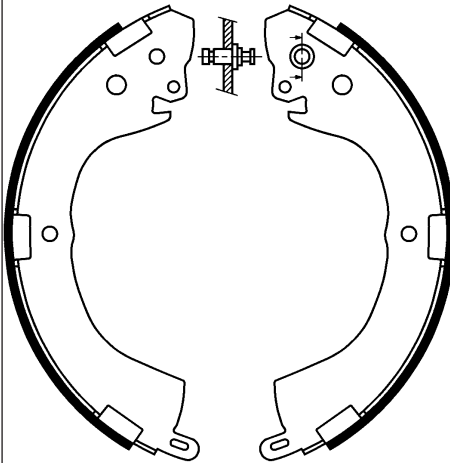
**Bremsbackensatz**

MAPP-Code vorhanden:  
Breite [mm]: 36  
Bremstrommeldurchmesser innen [mm]: 200  
Prüfzeichen: E1 90R-011043/208  
Abmessungen beachten:  
Ergänzungsartikel/Ergänzende Info: + HEB  
Artikelnummer des empfohlenen Zubehörs: 03.0137-9167.2 / 03.0137-9314.2

**CHEVROLET, DAEWOO**

03.0137-0474.2

650474



**Bremsbackensatz**

MAPP-Code vorhanden:

Breite [mm]: 52

Bremstrommeldurchmesser innen [mm]: 270

Prüfzeichen: E1 90R-011043/210

Abmessungen beachten:

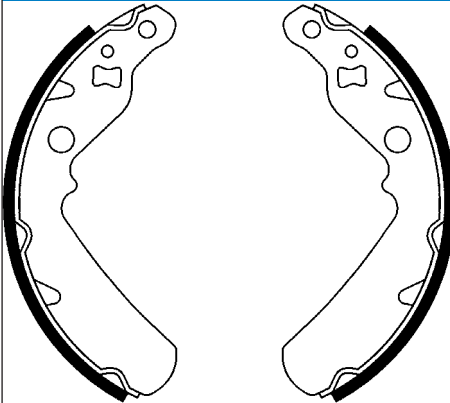
Ergänzungsartikel/Ergänzende Info: - HEB

Artikelnummer des empfohlenen Zubehörs: 03.0137-9291.2

**MITSUBISHI**

03.0137-0475.2

650475



**Bremsbackensatz**

Prüfzeichen: E1 90R-011043/217

Ergänzungsartikel/Ergänzende Info: - HEB

MAPP-Code vorhanden:

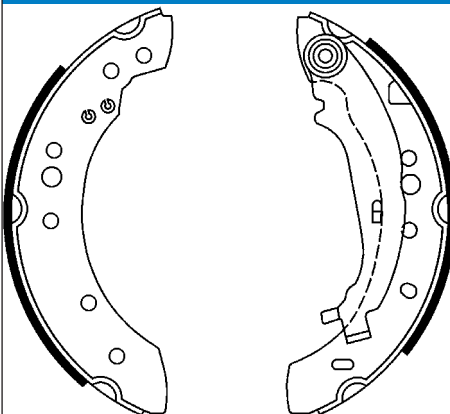
Breite [mm]: 26

Bremstrommeldurchmesser innen [mm]: 165

**DAIHATSU**

03.0137-0477.2

650477



**Bremsbackensatz**

Prüfzeichen: E1 90R-011043/219

Ergänzungsartikel/Ergänzende Info: + HEB

MAPP-Code vorhanden:

Breite [mm]: 38

Bremstrommeldurchmesser innen [mm]: 203

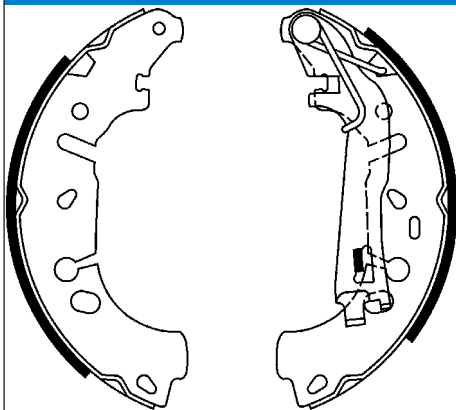
Artikelnummer des empfohlenen Zubehörs: 03.0137-9347.2

**MITSUBISHI, SMART**



03.0137-0478.2

650478



**Bremsbackensatz**

MAPP-Code vorhanden:

Breite [mm]: 42

Bremstrommeldurchmesser innen [mm]: 228

Bremssystem: AP

Prüfzeichen: E1 90R-011043/223

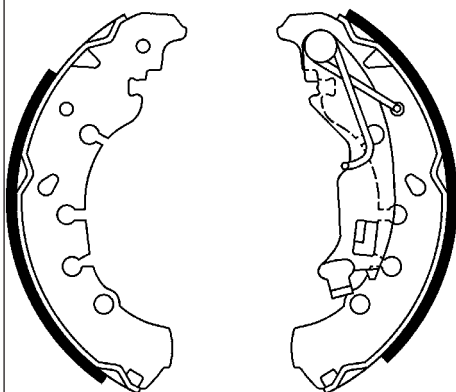
Ergänzungsartikel/Ergänzende Info: + HEB

Artikelnummer des empfohlenen Zubehörs: 03.0137-9309.2

**FIAT, OPEL, VAUXHALL**

03.0137-0479.2

650479



**Bremsbackensatz**

MAPP-Code vorhanden:

Breite [mm]: 38

Bremstrommeldurchmesser innen [mm]: 203

Bremssystem: AP

Prüfzeichen: E1 90R-011043/224

Abmessungen beachten:

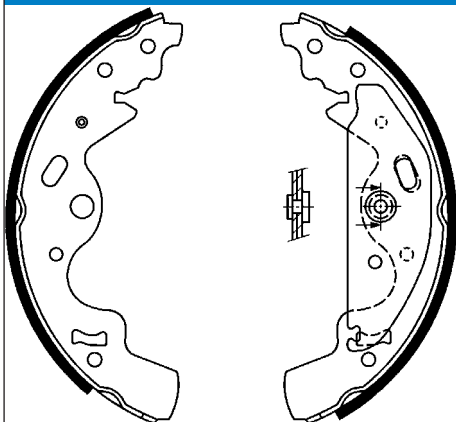
Ergänzungsartikel/Ergänzende Info: + HEB

Artikelnummer des empfohlenen Zubehörs: 03.0137-9310.2

**CHRYSLER, CITROËN, FIAT, LANCIA, OPEL, PEUGEOT, PIAGGIO, VAUXHALL**

03.0137-0480.2

650480



**Bremsbackensatz**

MAPP-Code vorhanden:

Breite [mm]: 45

Bremstrommeldurchmesser innen [mm]: 254

Prüfzeichen: E1 90R-011043/225

Abmessungen beachten:

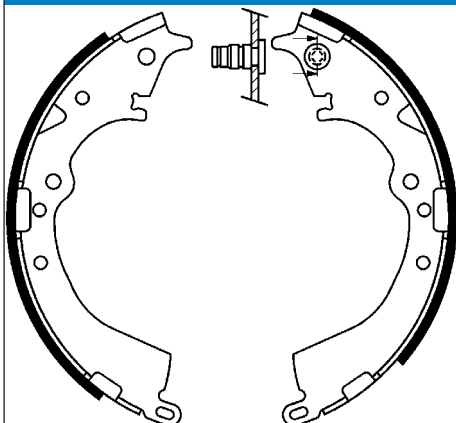
Ergänzungsartikel/Ergänzende Info: + HEB

Artikelnummer des empfohlenen Zubehörs: 03.0137-9282.2

**LAND ROVER**

03.0137-0483.2

650483



**Bremsbackensatz**

Prüfzeichen: E1 90R-011043/229

Ergänzungsartikel/Ergänzende Info: - HEB

MAPP-Code vorhanden:

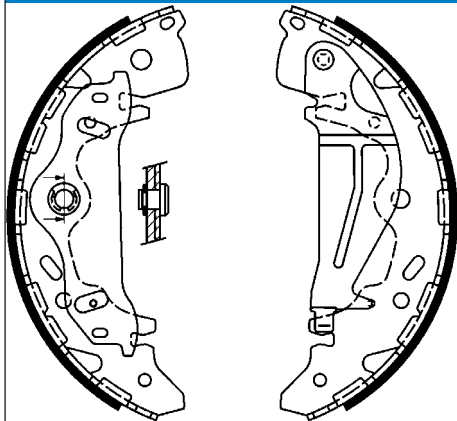
Breite [mm]: 51

Bremstrommeldurchmesser innen [mm]: 254

**TOYOTA**

03.0137-0484.2

650484



**Bremsbackensatz**

Prüfzeichen: E1 90R-011043/231

Ergänzungsartikel/Ergänzende Info: + HEB

MAPP-Code vorhanden:

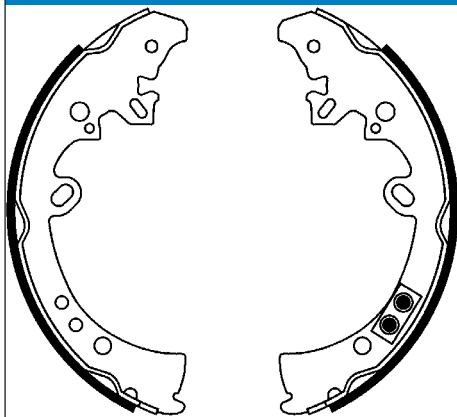
Breite [mm]: 53

Bremstrommeldurchmesser innen [mm]: 295

**KIA**

03.0137-0485.2

650485



**Bremsbackensatz**

Prüfzeichen: E1 90R-011043/232

Ergänzungsartikel/Ergänzende Info: - HEB

MAPP-Code vorhanden:

Breite [mm]: 62

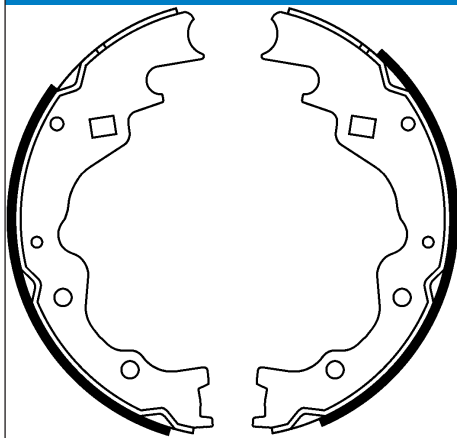
Bremstrommeldurchmesser innen [mm]: 295

Artikelnummer des empfohlenen Zubehörs: 03.0137-9345.2

**TOYOTA**

03.0137-0486.2

650486



**Bremsbackensatz**

Prüfzeichen: E1 90R-011043/233

Ergänzungsartikel/Ergänzende Info: - HEB

MAPP-Code vorhanden:

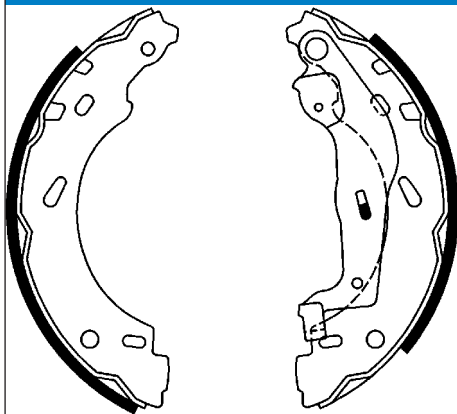
Breite [mm]: 51

Bremstrommeldurchmesser innen [mm]: 260

**KIA**

03.0137-0487.2

650487



**Bremsbackensatz**

MAPP-Code vorhanden:

Breite [mm]: 32

Bremstrommeldurchmesser innen [mm]: 203

Prüfzeichen: E1 90R-011043/239

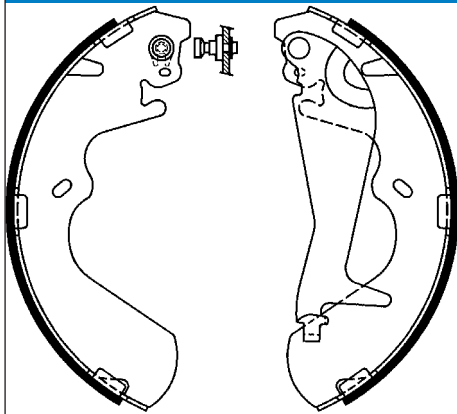
Abmessungen beachten:

Ergänzungsartikel/Ergänzende Info: + HEB

Artikelnummer des empfohlenen Zubehörs: 03.0137-9308.2

**SMART**



**03.0137-0488.2****650488****Bremsbackensatz**

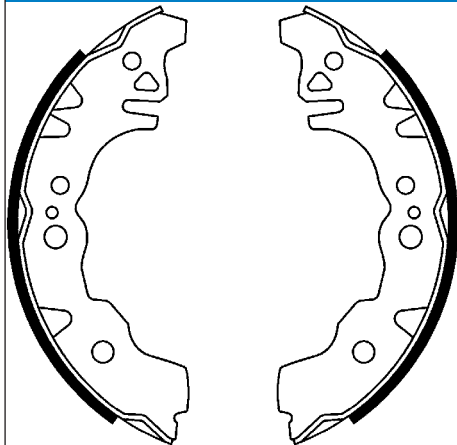
Prüfzeichen: E11 90R- / 02B01260/28371

Ergänzungsartikel/Ergänzende Info: + HEB

MAPP-Code vorhanden:

Breite [mm]: 53

Bremstrommeldurchmesser innen [mm]: 270

**HYUNDAI****03.0137-0489.2****650489****Bremsbackensatz**

Prüfzeichen: E1 90R-011043/244

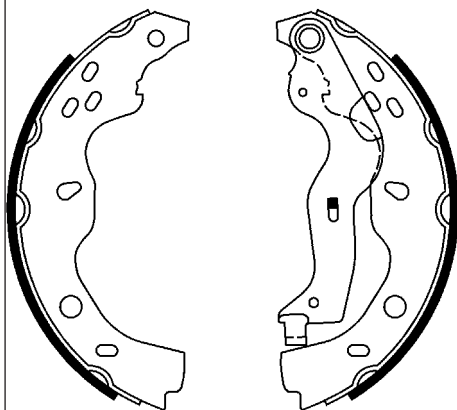
Ergänzungsartikel/Ergänzende Info: - HEB

MAPP-Code vorhanden:

Breite [mm]: 28

Bremstrommeldurchmesser innen [mm]: 180

Artikelnummer des empfohlenen Zubehörs: 03.0137-9353.2

**DAIHATSU, SUBARU****03.0137-0490.2****650490****Bremsbackensatz**

MAPP-Code vorhanden:

Breite [mm]: 35

Bremstrommeldurchmesser innen [mm]: 220

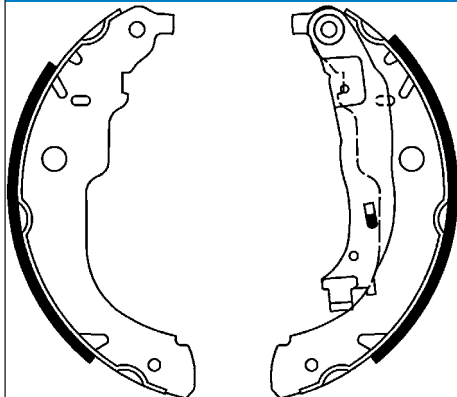
Bremssystem: BOS

Prüfzeichen: E1 90R-011043/245

Abmessungen beachten:

Ergänzungsartikel/Ergänzende Info: + HEB

Artikelnummer des empfohlenen Zubehörs: 03.0137-9319.2

**FIAT, SUZUKI****03.0137-0491.2****650491****Bremsbackensatz**

Prüfzeichen: E1 90R-011043/246

Ergänzungsartikel/Ergänzende Info: + HEB

MAPP-Code vorhanden:

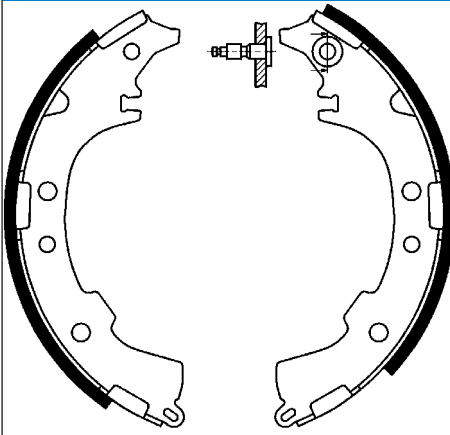
Breite [mm]: 42

Bremstrommeldurchmesser innen [mm]: 228

**CITROËN, DS, PEUGEOT**

03.0137-0492.2

650492



**Bremsbackensatz**

Prüfzeichen: E1 90R-011043/247

Ergänzungsartikel/Ergänzende Info: - HEB

MAPP-Code vorhanden:

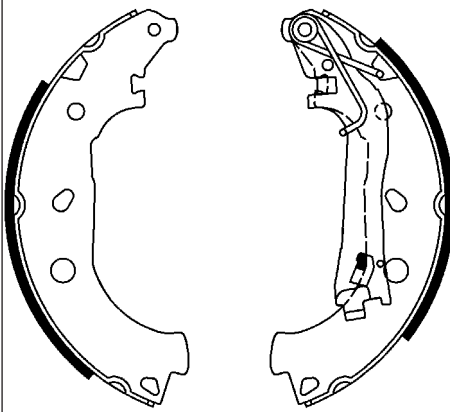
Breite [mm]: 42

Bremstrommeldurchmesser innen [mm]: 228

**DAIHATSU**

03.0137-0493.2

650493



**Bremsbackensatz**

MAPP-Code vorhanden:

Breite [mm]: 42

Bremstrommeldurchmesser innen [mm]: 228

Bremssystem: AP

Prüfzeichen: E1 90R-011043/254

Abmessungen beachten:

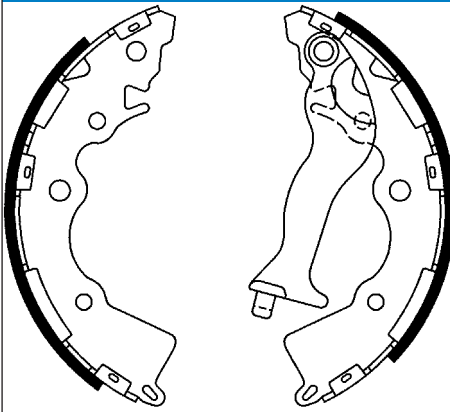
Ergänzungsartikel/Ergänzende Info: + HEB

Artikelnummer des empfohlenen Zubehörs: 03.0137-9309.2

**CITROËN, FIAT, PEUGEOT**

03.0137-0495.2

650495



**Bremsbackensatz**

Prüfzeichen: E1 90R-011043/258

Ergänzungsartikel/Ergänzende Info: + HEB

MAPP-Code vorhanden:

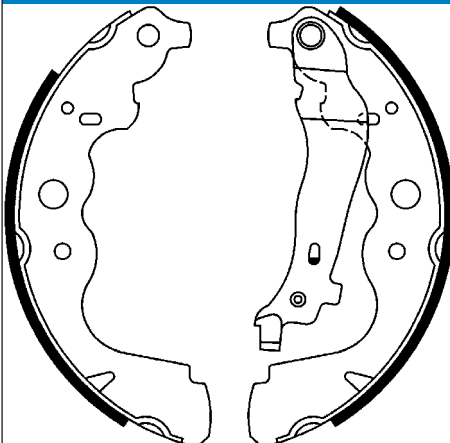
Breite [mm]: 32

Bremstrommeldurchmesser innen [mm]: 203

**HYUNDAI, KIA**

03.0137-0496.2

650496



**Bremsbackensatz**

MAPP-Code vorhanden:

Breite [mm]: 42

Bremstrommeldurchmesser innen [mm]: 228

Bremssystem: BDX

Prüfzeichen: E1 90R-011043/260

Abmessungen beachten:

Ergänzungsartikel/Ergänzende Info: + HEB

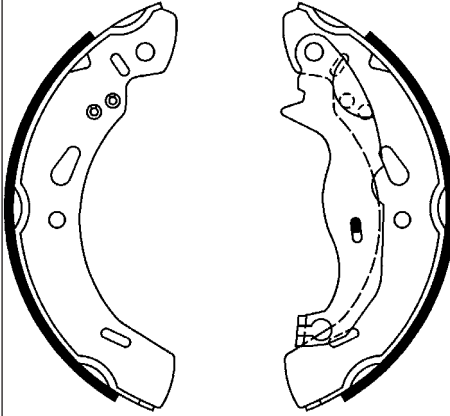
Artikelnummer des empfohlenen Zubehörs: 03.0137-9228.2

**DACIA, MERCEDES-BENZ, RENAULT**



03.0137-0497.2

650497



**Bremsbackensatz**

MAPP-Code vorhanden:

Breite [mm]: 32

Bremstrommeldurchmesser innen [mm]: 200

Prüfzeichen: E1 90R-011043/261

Abmessungen beachten:

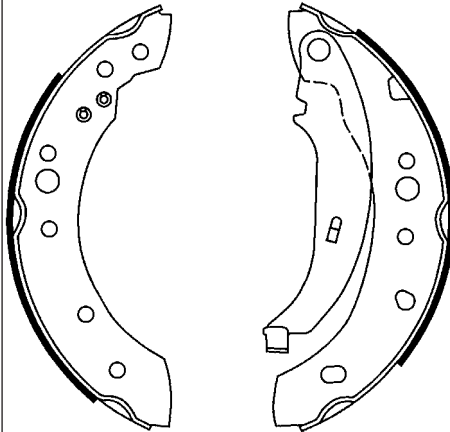
Ergänzungsartikel/Ergänzende Info: + HEB

Artikelnummer des empfohlenen Zubehörs: 03.0137-9304.2

**FORD**

03.0137-0498.2

650498



**Bremsbackensatz**

MAPP-Code vorhanden:

Breite [mm]: 38

Bremstrommeldurchmesser innen [mm]: 203

Bremssystem: TRW

Prüfzeichen: E1 90R-011043/265

Abmessungen beachten:

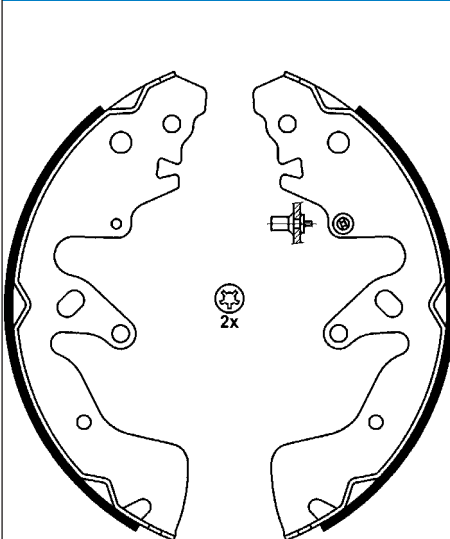
Ergänzungsartikel/Ergänzende Info: + HEB

Artikelnummer des empfohlenen Zubehörs: 03.0137-9278.2

**RENAULT**

03.0137-0499.2

650499



**Bremsbackensatz**

MAPP-Code vorhanden:

Breite [mm]: 41

Bremstrommeldurchmesser innen [mm]: 254

Prüfzeichen: E1 90R-011043/319

Abmessungen beachten:

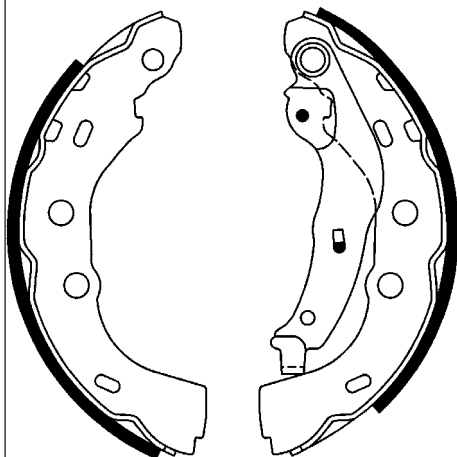
Ergänzungsartikel/Ergänzende Info: - HEB

Artikelnummer des empfohlenen Zubehörs: 03.0137-9289.2

**SUZUKI**

03.0137-0500.2

650500



**Bremsbackensatz**

MAPP-Code vorhanden:

Breite [mm]: 32

Bremstrommeldurchmesser innen [mm]: 200

Bremssystem: BOS

Prüfzeichen: E1 90R-011043/320

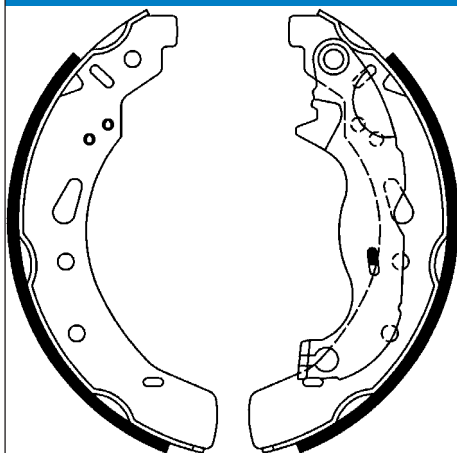
Ergänzungsartikel/Ergänzende Info: + HEB

Artikelnummer des empfohlenen Zubehörs: 03.0137-9287.2

**SUBARU**

03.0137-0501.2

650501



**Bremsbackensatz**

MAPP-Code vorhanden:

Breite [mm]: 32

Bremstrommeldurchmesser innen [mm]: 200

Bremssystem: TRW

Prüfzeichen: E1 90R-011043/321

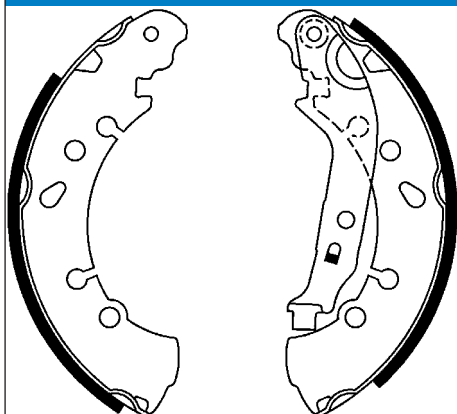
Ergänzungsartikel/Ergänzende Info: + HEB

Artikelnummer des empfohlenen Zubehörs: 03.0137-9306.2

**MAZDA**

03.0137-0502.2

650502



**Bremsbackensatz**

Prüfzeichen: E1 90R-011043/317

Ergänzungsartikel/Ergänzende Info: + HEB

MAPP-Code vorhanden:

Breite [mm]: 38

Bremstrommeldurchmesser innen [mm]: 203

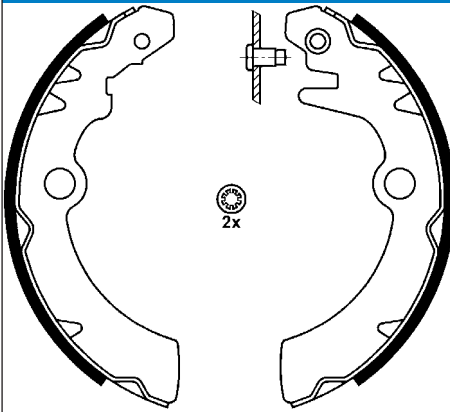
Artikelnummer des empfohlenen Zubehörs: 03.0137-9280.2

**DAIHATSU, TOYOTA**



03.0137-0503.2

650503



**Bremsbackensatz**

Prüfzeichen: E1 90R-011043/329

Ergänzungsartikel/Ergänzende Info: - HEB

MAPP-Code vorhanden:

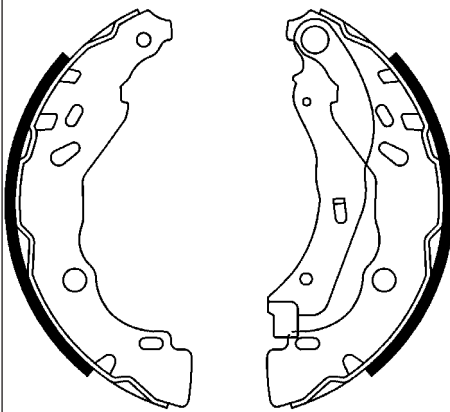
Breite [mm]: 26

Bremstrommeldurchmesser innen [mm]: 180

**NISSAN, SUZUKI**

03.0137-0504.2

650504



**Bremsbackensatz**

MAPP-Code vorhanden:

Breite [mm]: 39

Bremstrommeldurchmesser innen [mm]: 203

Bremssystem: BOS

Prüfzeichen: E1 90R-011043/334

Abmessungen beachten:

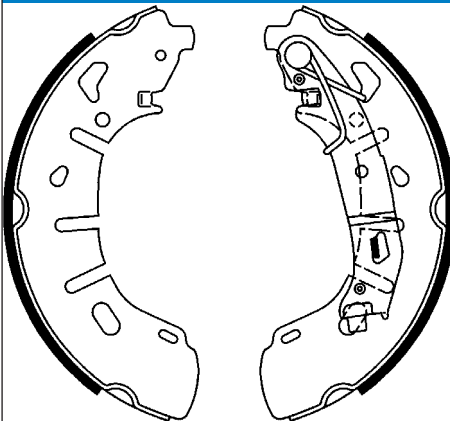
Ergänzungsartikel/Ergänzende Info: + HEB

Artikelnummer des empfohlenen Zubehörs: 03.0137-9281.2

**CITROËN, DS, PEUGEOT**

03.0137-0505.2

650505



**Bremsbackensatz**

MAPP-Code vorhanden:

Breite [mm]: 57

Bremstrommeldurchmesser innen [mm]: 254

Bremssystem: AP

Prüfzeichen: E1 90R-011043/335

Abmessungen beachten:

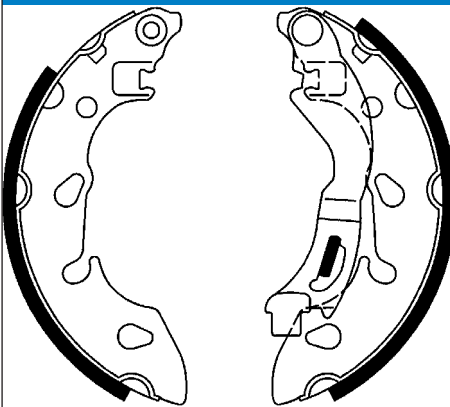
Ergänzungsartikel/Ergänzende Info: + HEB

Artikelnummer des empfohlenen Zubehörs: 03.0137-9309.2

**FIAT, OPEL, VAUXHALL**

03.0137-0506.2

650506



**Bremsbackensatz**

Prüfzeichen: E1 90R-011043/336

Ergänzungsartikel/Ergänzende Info: + HEB

MAPP-Code vorhanden:

Breite [mm]: 32

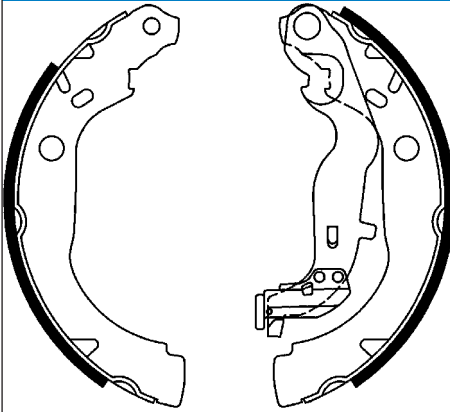
Bremstrommeldurchmesser innen [mm]: 180

Artikelnummer des empfohlenen Zubehörs: 03.0137-9247.2

**FIAT, FORD**

03.0137-0507.2

650507



**Bremsbackensatz**

MAPP-Code vorhanden:

Breite [mm]: 42

Bremstrommeldurchmesser innen [mm]: 228

Prüfzeichen: E1 90R-02B0053/0053

Abmessungen beachten:

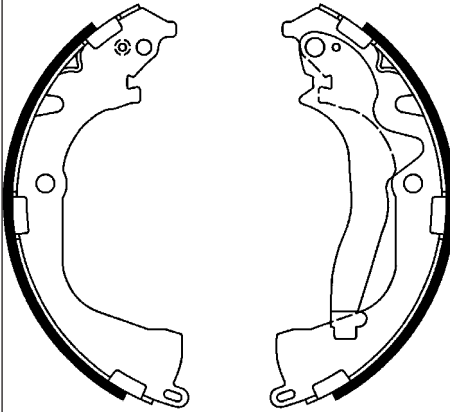
Ergänzungsartikel/Ergänzende Info: + HEB

Artikelnummer des empfohlenen Zubehörs: 03.0137-9312.2

**DACIA, RENAULT**

03.0137-0508.2

650508



**Bremsbackensatz**

Prüfzeichen: E1 90R-011043/338

Ergänzungsartikel/Ergänzende Info: + HEB

MAPP-Code vorhanden:

Breite [mm]: 57

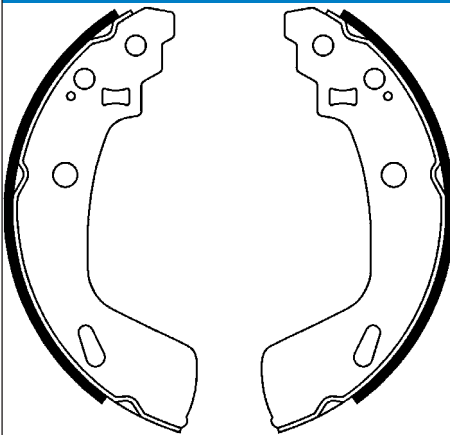
Bremstrommeldurchmesser innen [mm]: 294

Artikelnummer des empfohlenen Zubehörs: 03.0137-9320.2

**VW**

03.0137-0509.2

650509



**Bremsbackensatz**

Prüfzeichen: E1 90R-011043/339

Ergänzungsartikel/Ergänzende Info: - HEB

MAPP-Code vorhanden:

Breite [mm]: 26

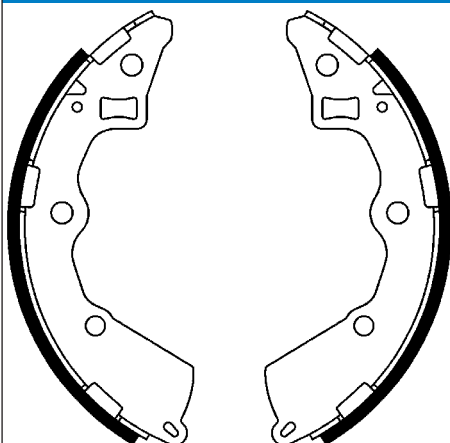
Bremstrommeldurchmesser innen [mm]: 200

Artikelnummer des empfohlenen Zubehörs: 03.0137-9271.2

**SUZUKI**

03.0137-0511.2

650511



**Bremsbackensatz**

Prüfzeichen: E1 90R-011043/262

Ergänzungsartikel/Ergänzende Info: - HEB

MAPP-Code vorhanden:

Breite [mm]: 32

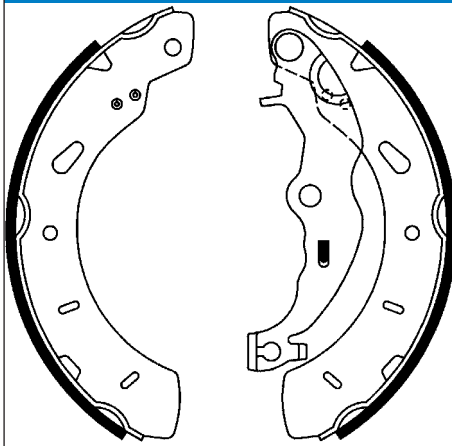
Bremstrommeldurchmesser innen [mm]: 180

**KIA**



03.0137-0512.2

650512



**Bremsbackensatz**

MAPP-Code vorhanden:

Breite [mm]: 42

Bremstrommeldurchmesser innen [mm]: 228

Prüfzeichen: E1 90R-02B0053/0001

Abmessungen beachten:

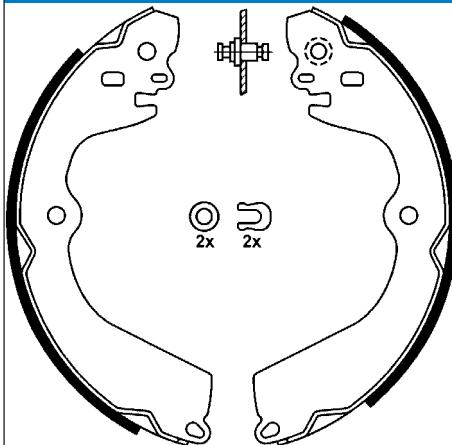
Ergänzungsartikel/Ergänzende Info: + HEB

Artikelnummer des empfohlenen Zubehörs: 03.0137-9313.2

**FORD**

03.0137-0513.2

650513



**Bremsbackensatz**

Prüfzeichen: E11 90R- / 02B01260/28352

MAPP-Code vorhanden:

Breite [mm]: 37

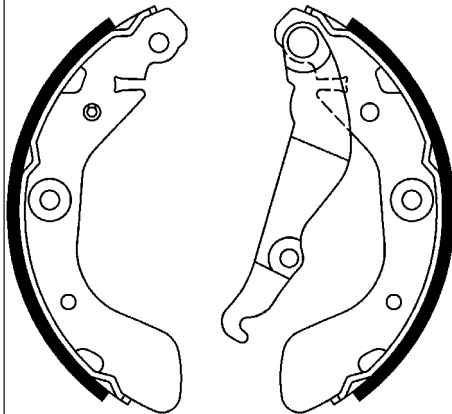
Bremstrommeldurchmesser innen [mm]: 229

Artikelnummer des empfohlenen Zubehörs: 03.0137-9352.2

**NISSAN**

03.0137-0514.2

650514



**Bremsbackensatz**

Prüfzeichen: E11 90R- / 02B01260/28343

Ergänzungsartikel/Ergänzende Info: + HEB

MAPP-Code vorhanden:

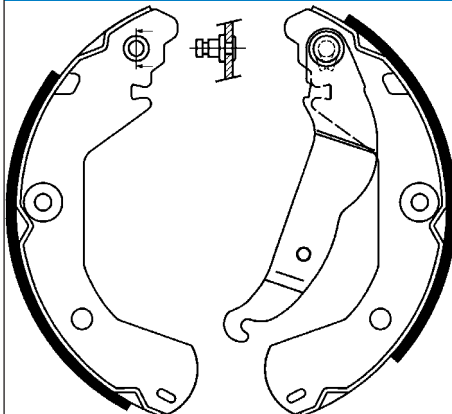
Breite [mm]: 36

Bremstrommeldurchmesser innen [mm]: 200

**CHEVROLET**

03.0137-0515.2

650515



**Bremsbackensatz**

Prüfzeichen: E11 90R- / 02B01260/28368

Ergänzungsartikel/Ergänzende Info: + HEB

MAPP-Code vorhanden:

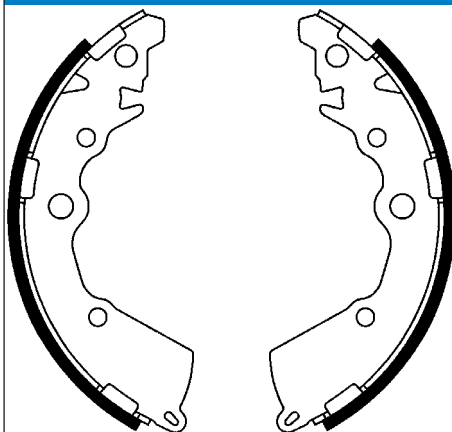
Breite [mm]: 41

Bremstrommeldurchmesser innen [mm]: 230

**CHEVROLET**

03.0137-0516.2

650516



**Bremsbackensatz**

Prüfzeichen: E1 90R-02B0053/0016

MAPP-Code vorhanden:

Breite [mm]: 27

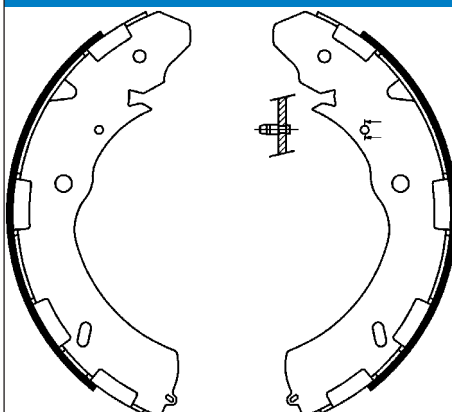
Bremstrommeldurchmesser innen [mm]: 180

Artikelnummer des empfohlenen Zubehörs: 03.0137-9349.2

**KIA**

03.0137-0518.2

650518



**Bremsbackensatz**

Prüfzeichen: E11 90R- / 02B01260/28376

Ergänzungsartikel/Ergänzende Info: - HEB

MAPP-Code vorhanden:

Breite [mm]: 51

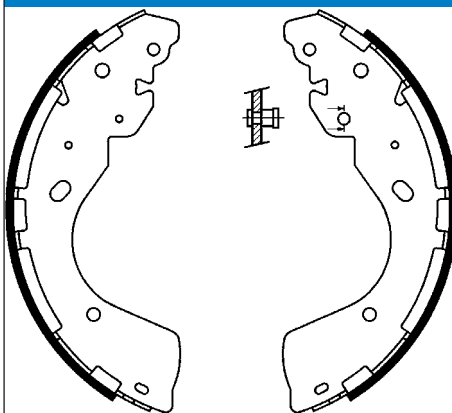
Bremstrommeldurchmesser innen [mm]: 295

Artikelnummer des empfohlenen Zubehörs: 03.0137-9346.2

**FIAT, MITSUBISHI**

03.0137-0519.2

650519



**Bremsbackensatz**

Prüfzeichen: E1 90R-02B0053/0004

Ergänzungsartikel/Ergänzende Info: - HEB

MAPP-Code vorhanden:

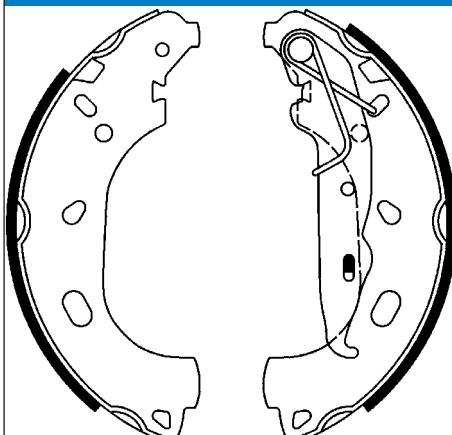
Breite [mm]: 56

Bremstrommeldurchmesser innen [mm]: 294

**FORD, FORD USA, NISSAN, RENAULT**

03.0137-0520.2

650520



**Bremsbackensatz**

MAPP-Code vorhanden:

Breite [mm]: 43

Bremstrommeldurchmesser innen [mm]: 230

Bremssystem: AP

Prüfzeichen: E11 90R- / 02B01260/28365

Abmessungen beachten:

Ergänzungsartikel/Ergänzende Info: + HEB

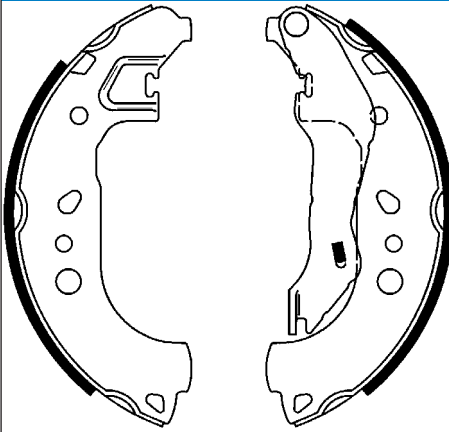
Artikelnummer des empfohlenen Zubehörs: 03.0137-9309.2

**OPEL, VAUXHALL**



03.0137-0521.2

650521



**Bremsbackensatz**

MAPP-Code vorhanden:

Breite [mm]: 33

Bremstrommeldurchmesser innen [mm]: 228

Bremssystem: AP

Prüfzeichen: E1 90R-02B0053/0006

Abmessungen beachten:

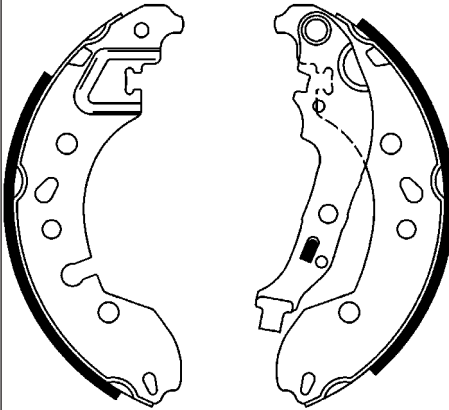
Ergänzungsartikel/Ergänzende Info: - HEB

Artikelnummer des empfohlenen Zubehörs: 03.0137-9309.2

**SEAT, SKODA**

03.0137-0522.2

650522



**Bremsbackensatz**

MAPP-Code vorhanden:

Breite [mm]: 38

Bremstrommeldurchmesser innen [mm]: 203

Prüfzeichen: E11 90R- / 02B01260/28349

Abmessungen beachten:

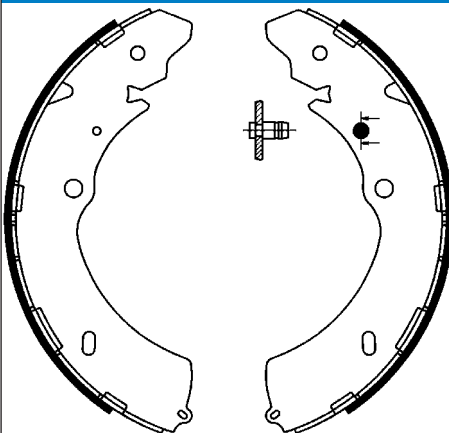
Ergänzungsartikel/Ergänzende Info: + HEB

Artikelnummer des empfohlenen Zubehörs: 03.0137-9317.2

**RENAULT, SMART**

03.0137-0523.2

650523



**Bremsbackensatz**

Prüfzeichen: E11 90R- / 02B01260/35746

Ergänzungsartikel/Ergänzende Info: - HEB

MAPP-Code vorhanden:

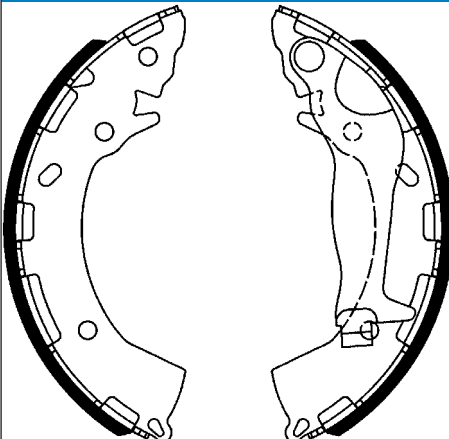
Breite [mm]: 46

Bremstrommeldurchmesser innen [mm]: 295

**ISUZU**

03.0137-0524.2

650524



**Bremsbackensatz**

Prüfzeichen: E11 90R- / 02B01260/28342

Ergänzungsartikel/Ergänzende Info: + HEB

MAPP-Code vorhanden:

Breite [mm]: 31

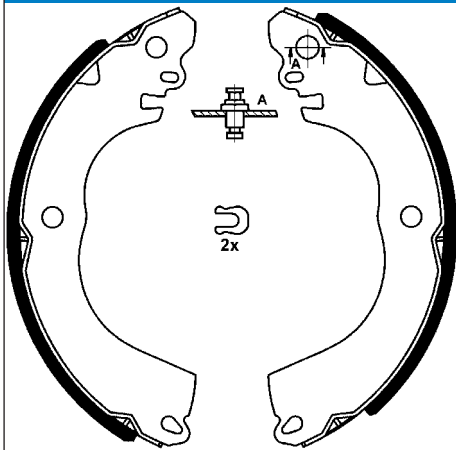
Bremstrommeldurchmesser innen [mm]: 203

Artikelnummer des empfohlenen Zubehörs: 03.0137-9348.2

**HYUNDAI, KIA**

03.0137-0525.2

650525



**Bremsbackensatz**

Ergänzungsartikel/Ergänzende Info: - HEB

MAPP-Code vorhanden:

Breite [mm]: 32

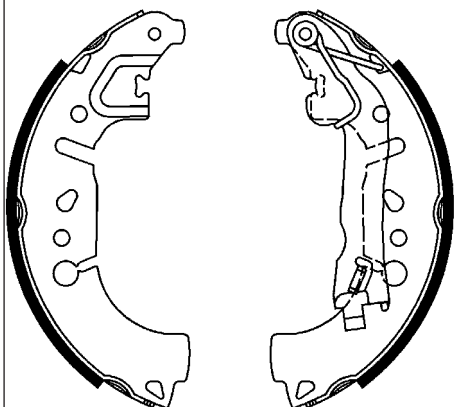
Bremstrommeldurchmesser innen [mm]: 203

Artikelnummer des empfohlenen Zubehörs: 03.0137-9352.2

**CITROËN, MITSUBISHI, PEUGEOT**

03.0137-0526.2

650526



**Bremsbackensatz**

MAPP-Code vorhanden:

Breite [mm]: 43

Bremstrommeldurchmesser innen [mm]: 229

Bremssystem: AP

Prüfzeichen: E11 90R- / 02B01260/28361

Abmessungen beachten:

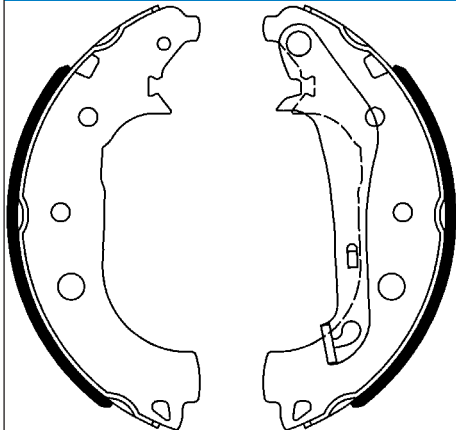
Ergänzungsartikel/Ergänzende Info: + HEB

Artikelnummer des empfohlenen Zubehörs: 03.0137-9309.2

**FIAT**

03.0137-0527.2

650527



**Bremsbackensatz**

Prüfzeichen: E11 90R- / 02B01260/28364

Ergänzungsartikel/Ergänzende Info: + HEB

MAPP-Code vorhanden:

Breite [mm]: 43

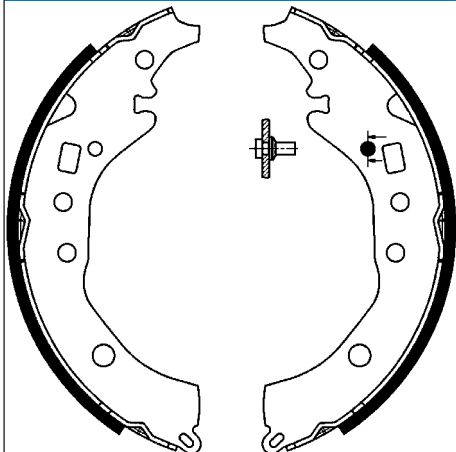
Bremstrommeldurchmesser innen [mm]: 228

Artikelnummer des empfohlenen Zubehörs: 03.0137-9322.2

**FORD**

03.0137-0528.2

650528



**Bremsbackensatz**

Prüfzeichen: E11 90R- / 02B01260/28357

Ergänzungsartikel/Ergänzende Info: - HEB

MAPP-Code vorhanden:

Breite [mm]: 37

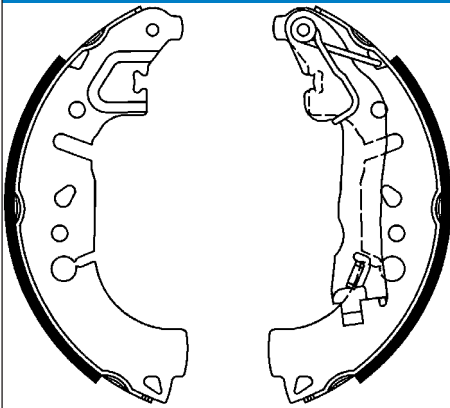
Bremstrommeldurchmesser innen [mm]: 228

**SUBARU, TOYOTA**



03.0137-0529.2

650529



**Bremsbackensatz**

Prüfzeichen: E11 90R- / 02B01260/28341

Ergänzungsartikel/Ergänzende Info: - HEB

MAPP-Code vorhanden:

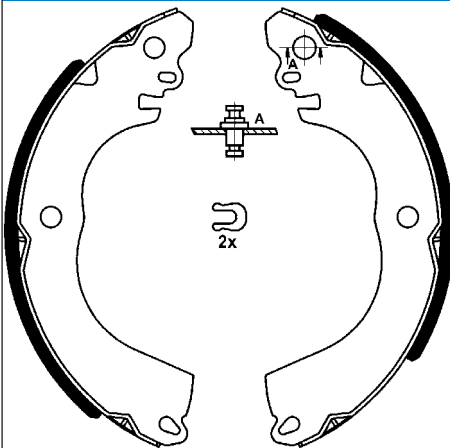
Breite [mm]: 32

Bremstrommeldurchmesser innen [mm]: 200

**SUZUKI**

03.0137-0530.2

650530



**Bremsbackensatz**

Prüfzeichen: E11 90R- / 02B01260/28347

Ergänzungsartikel/Ergänzende Info: - HEB

MAPP-Code vorhanden:

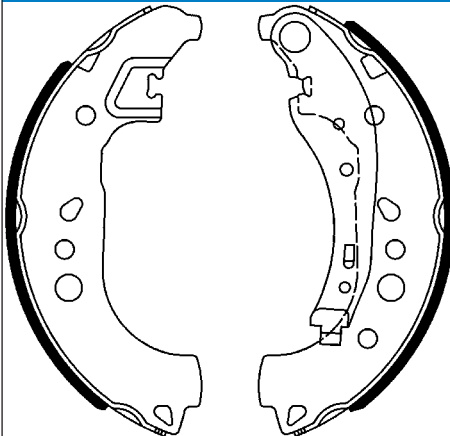
Breite [mm]: 32

Bremstrommeldurchmesser innen [mm]: 203

**MITSUBISHI**

03.0137-0531.2

650531



**Bremsbackensatz**

Prüfzeichen: E11 90R- / 02B01260/28366

Ergänzungsartikel/Ergänzende Info: + HEB

MAPP-Code vorhanden:

Breite [mm]: 42

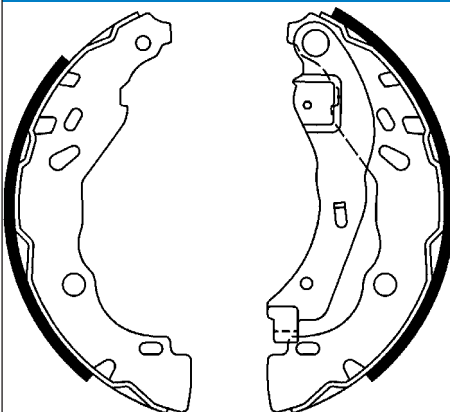
Bremstrommeldurchmesser innen [mm]: 228

Artikelnummer des empfohlenen Zubehörs: 03.0137-9309.2

**RENAULT, SMART**

03.0137-0532.2

650532



**Bremsbackensatz**

MAPP-Code vorhanden:

Breite [mm]: 39

Bremstrommeldurchmesser innen [mm]: 203

Bremssystem: BOS

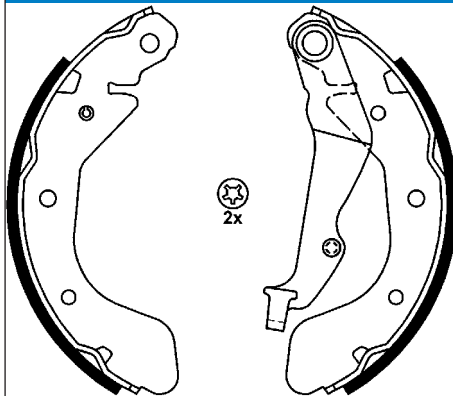
Prüfzeichen: E1 90R-02B0053/0049

Abmessungen beachten:

Ergänzungsartikel/Ergänzende Info: + HEB

Artikelnummer des empfohlenen Zubehörs: 03.0137-9274.2

**DACIA, RENAULT**

**03.0137-0533.2****650533****Bremsbackensatz**

Prüfzeichen: E11 90R- / 02B01260/28344

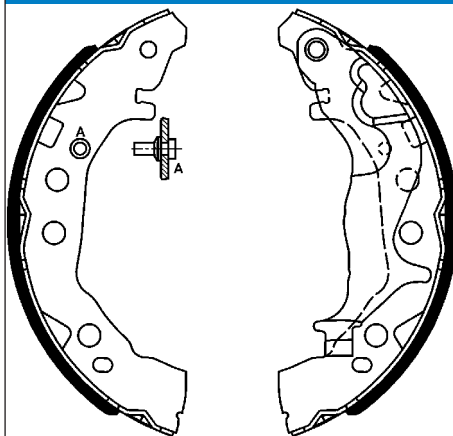
Ergänzungsartikel/Ergänzende Info: + HEB

MAPP-Code vorhanden:

Breite [mm]: 36

Bremstrommeldurchmesser innen [mm]: 200

Artikelnummer des empfohlenen Zubehörs: 03.0137-9314.2

**OPEL, VAUXHALL****03.0137-0534.2****650534****Bremsbackensatz**

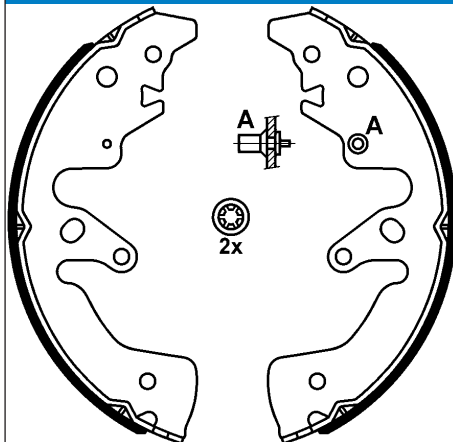
Prüfzeichen: E11 90R- / 02B01260/28338

Ergänzungsartikel/Ergänzende Info: + HEB

MAPP-Code vorhanden:

Breite [mm]: 28

Bremstrommeldurchmesser innen [mm]: 180

**SUZUKI****03.0137-0535.2****650535****Bremsbackensatz**

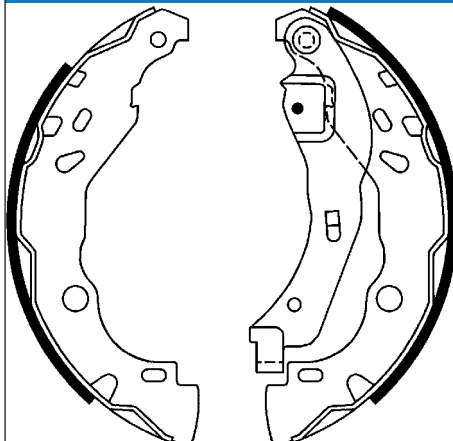
Prüfzeichen: E11 90R- / 02B01260/35714

Ergänzungsartikel/Ergänzende Info: - HEB

MAPP-Code vorhanden:

Breite [mm]: 41

Bremstrommeldurchmesser innen [mm]: 254

**SUBARU****03.0137-0536.2****650536****Bremsbackensatz**

Prüfzeichen: E1 90R-02B0053/0055

Ergänzungsartikel/Ergänzende Info: + HEB

MAPP-Code vorhanden:

Breite [mm]: 39

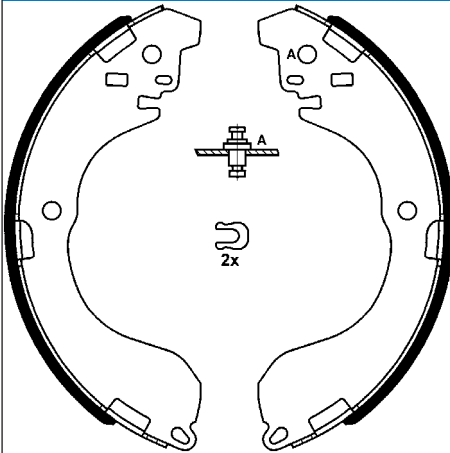
Bremstrommeldurchmesser innen [mm]: 203

Artikelnummer des empfohlenen Zubehörs: 03.0137-9274.2

**NISSAN**

03.0137-0538.2

650538



**Bremsbackensatz**

Prüfzeichen: E11 90R- / 02B01260/35727

Ergänzungsartikel/Ergänzende Info: - HEB

MAPP-Code vorhanden:

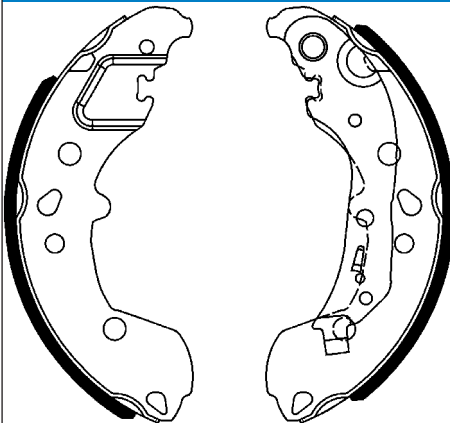
Breite [mm]: 36

Bremstrommeldurchmesser innen [mm]: 228

**NISSAN**

03.0137-0539.2

650539



**Bremsbackensatz**

Prüfzeichen: E11- 02B01260/35720

Ergänzungsartikel/Ergänzende Info: + HEB

MAPP-Code vorhanden:

Breite [mm]: 38

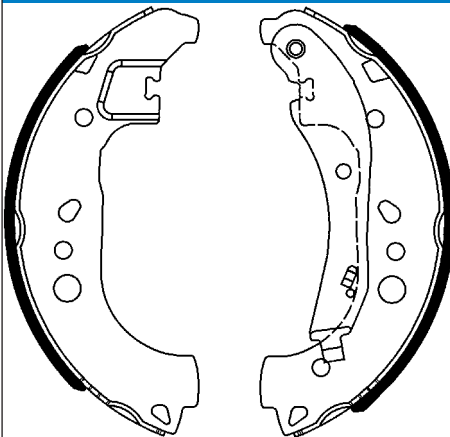
Bremstrommeldurchmesser innen [mm]: 203

Artikelnummer des empfohlenen Zubehörs: 03.0137-9317.2

**SEAT, SKODA, VW**

03.0137-0540.2

650540



**Bremsbackensatz**

Prüfzeichen: E11 90R- / 02B01260/35733

Ergänzungsartikel/Ergänzende Info: + HEB

MAPP-Code vorhanden:

Breite [mm]: 42

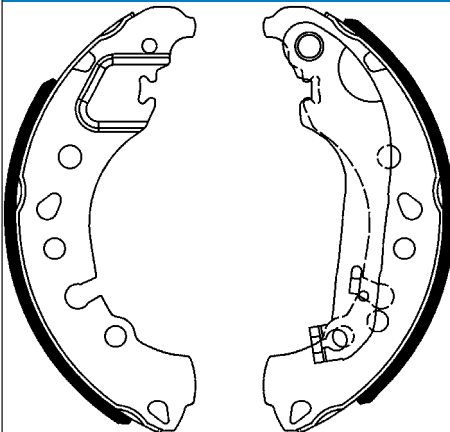
Bremstrommeldurchmesser innen [mm]: 228

Artikelnummer des empfohlenen Zubehörs: 03.0137-9309.2

**AUDI, SEAT, SKODA, VW**

03.0137-0541.2

650541



**Bremsbackensatz**

Prüfzeichen: E11 90R- / 02B01260/35723

Ergänzungsartikel/Ergänzende Info: + HEB

MAPP-Code vorhanden:

Breite [mm]: 38

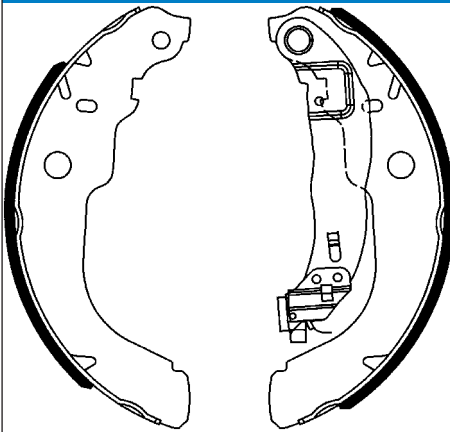
Bremstrommeldurchmesser innen [mm]: 203

Artikelnummer des empfohlenen Zubehörs: 03.0137-9317.2

**FORD**

03.0137-0542.2

650542



**Bremsbackensatz**

Prüfzeichen: E11 90R- / 02B01260/35737

Ergänzungsartikel/Ergänzende Info: + HEB

MAPP-Code vorhanden:

Breite [mm]: 42

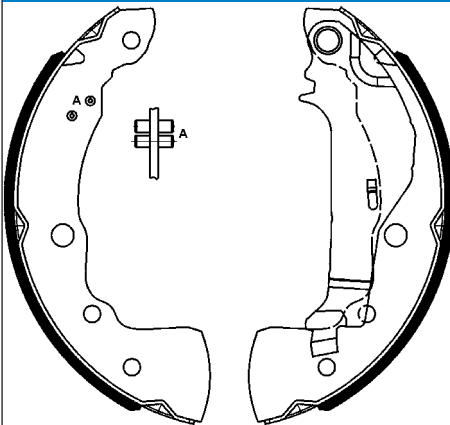
Bremstrommeldurchmesser innen [mm]: 228

Artikelnummer des empfohlenen Zubehörs: 03.0137-9228.2

**CITROËN, PEUGEOT**

03.0137-0543.2

650543



**Bremsbackensatz**

Prüfzeichen: E11 90R- / 02B01260/35744

Ergänzungsartikel/Ergänzende Info: + HEB

MAPP-Code vorhanden:

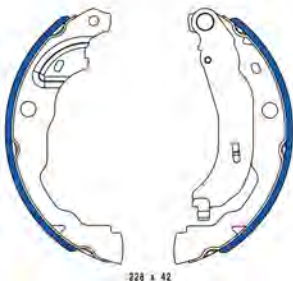
Breite [mm]: 32

Bremstrommeldurchmesser innen [mm]: 203

**NISSAN**

03.0137-0546.2

650546



**Bremsbackensatz**

Prüfzeichen: E1 90R-02A2695/2503

Ergänzungsartikel/Ergänzende Info: + HEB

MAPP-Code vorhanden:

Breite [mm]: 42

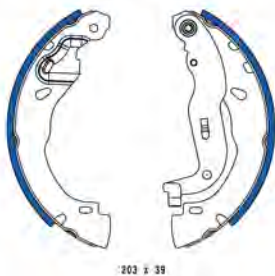
Bremstrommeldurchmesser innen [mm]: 228

Artikelnummer des empfohlenen Zubehörs: 03.0137-0546.2

**DACIA, NISSAN, RENAULT**

03.0137-0547.2

650547



**Bremsbackensatz**

Prüfzeichen: E1 90R-02A2695/2501

Ergänzungsartikel/Ergänzende Info: + HEB

MAPP-Code vorhanden:

Breite [mm]: 39

Bremstrommeldurchmesser innen [mm]: 203

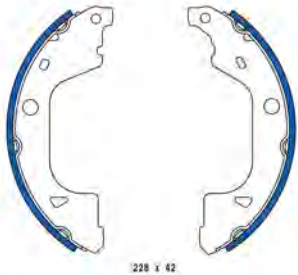
Artikelnummer des empfohlenen Zubehörs: 03.0137-9274.2

**DACIA, RENAULT**



03.0137-0548.2

650548



**Bremsbackensatz**

Prüfzeichen: E1 90R-02A2695/2508

Ergänzungsartikel/Ergänzende Info: - HEB

MAPP-Code vorhanden:

Breite [mm]: 42

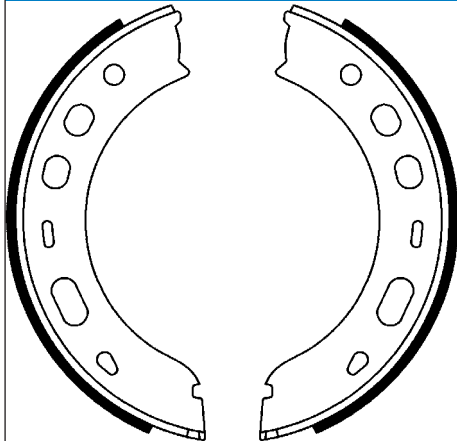
Bremstrommeldurchmesser innen [mm]: 228

Artikelnummer des empfohlenen Zubehörs: 03.0137-9357.2

**RENAULT**

03.0137-3002.2

653002



**Bremsbackensatz, Feststellbremse**

Prüfzeichen: E1 90R-011045/211

Ergänzungsartikel/Ergänzende Info: - HEB

MAPP-Code vorhanden:

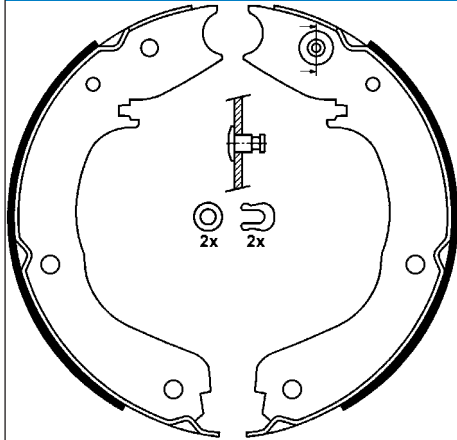
Breite [mm]: 25

Bremstrommeldurchmesser innen [mm]: 180

**PORSCHE**

03.0137-3003.2

653003



**Bremsbackensatz, Feststellbremse**

Prüfzeichen: E1 90R-011045/220

Ergänzungsartikel/Ergänzende Info: - HEB

MAPP-Code vorhanden:

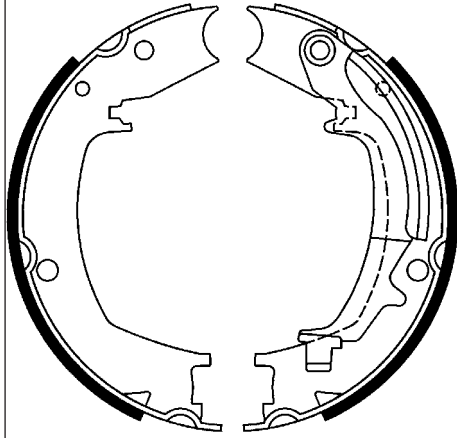
Breite [mm]: 34

Bremstrommeldurchmesser innen [mm]: 198

**MITSUBISHI**

03.0137-3004.2

653004



**Bremsbackensatz, Feststellbremse**

Prüfzeichen: E1 90R-011045/221

Ergänzungsartikel/Ergänzende Info: + HEB

MAPP-Code vorhanden:

Breite [mm]: 40

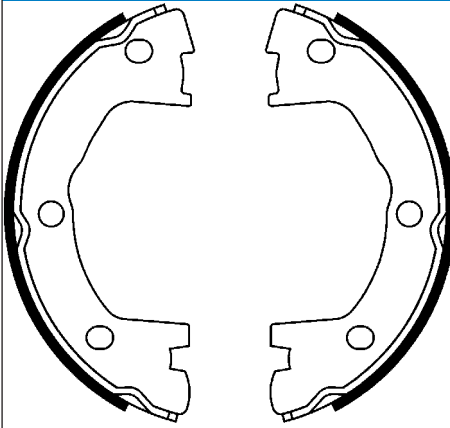
Bremstrommeldurchmesser innen [mm]: 190

Artikelnummer des empfohlenen Zubehörs: 03.0137-9330.2

**HYUNDAI, KIA**

03.0137-3005.2

653005



**Bremsbackensatz, Feststellbremse**

Prüfzeichen: E1 90R-011045/142

Ergänzungsartikel/Ergänzende Info: - HEB

MAPP-Code vorhanden:

Breite [mm]: 42

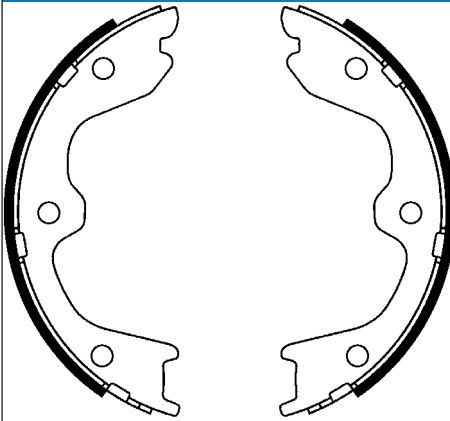
Bremstrommeldurchmesser innen [mm]: 172

Artikelnummer des empfohlenen Zubehörs: 03.0137-9344.2

**IVECO**

03.0137-3006.2

653006



**Bremsbackensatz, Feststellbremse**

Prüfzeichen: E1 90R-011043/234

Ergänzungsartikel/Ergänzende Info: - HEB

MAPP-Code vorhanden:

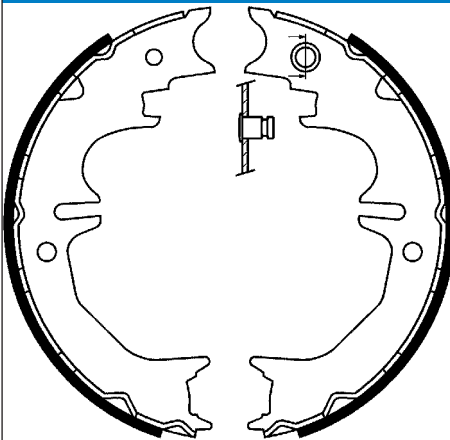
Breite [mm]: 32

Bremstrommeldurchmesser innen [mm]: 172

**INFINITI, NISSAN**

03.0137-3007.2

653007



**Bremsbackensatz, Feststellbremse**

Prüfzeichen: E1 90R-011045/235

Ergänzungsartikel/Ergänzende Info: - HEB

MAPP-Code vorhanden:

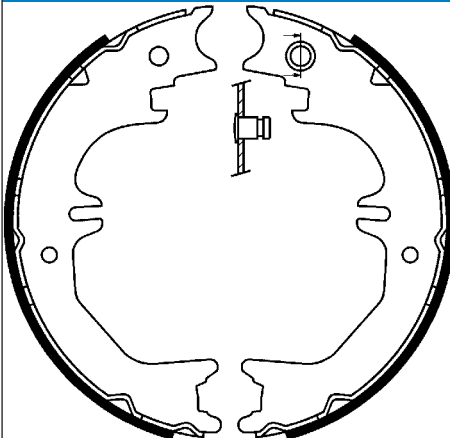
Breite [mm]: 45

Bremstrommeldurchmesser innen [mm]: 209

**LEXUS, TOYOTA**

03.0137-3008.2

653008



**Bremsbackensatz, Feststellbremse**

Prüfzeichen: E1 90R-011045/236

Ergänzungsartikel/Ergänzende Info: - HEB

MAPP-Code vorhanden:

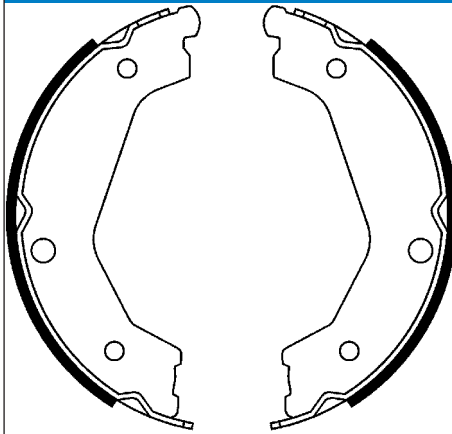
Breite [mm]: 45

Bremstrommeldurchmesser innen [mm]: 230

**LEXUS, TOYOTA**

03.0137-3009.2

653009



**Bremsbackensatz, Feststellbremse**

Prüfzeichen: E1 90R-011045/237

Ergänzungsartikel/Ergänzende Info: - HEB

MAPP-Code vorhanden:

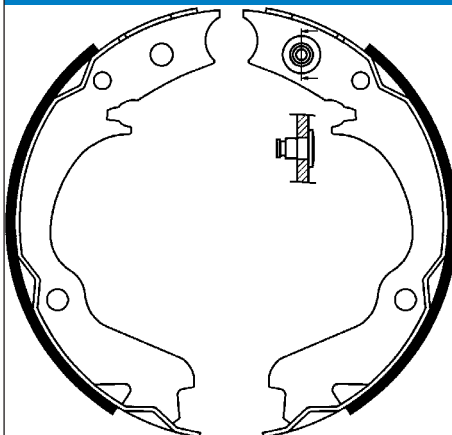
Breite [mm]: 40

Bremstrommeldurchmesser innen [mm]: 190

**KIA**

03.0137-3010.2

653010



**Bremsbackensatz, Feststellbremse**

Prüfzeichen: E1 90R-011043/109

Ergänzungsartikel/Ergänzende Info: - HEB

MAPP-Code vorhanden:

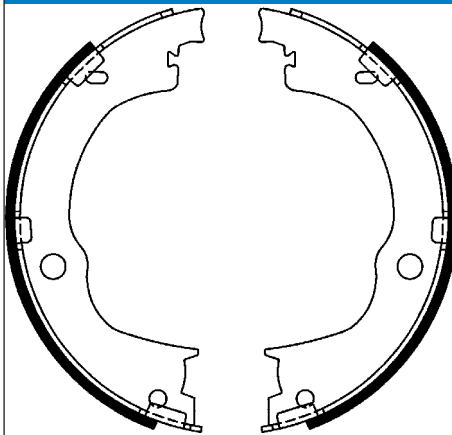
Breite [mm]: 32

Bremstrommeldurchmesser innen [mm]: 170

**SUBARU**

03.0137-3011.2

653011



**Bremsbackensatz, Feststellbremse**

Prüfzeichen: E1 90R-011045/240

Ergänzungsartikel/Ergänzende Info: - HEB

MAPP-Code vorhanden:

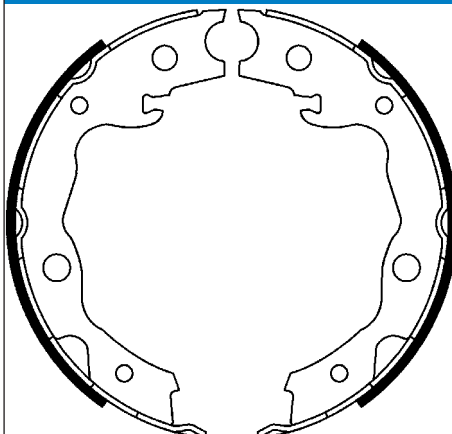
Breite [mm]: 26

Bremstrommeldurchmesser innen [mm]: 188

**CHEVROLET, OPEL, VAUXHALL**

03.0137-3012.2

653012



**Bremsbackensatz, Feststellbremse**

Prüfzeichen: E1 90R-011045/248

Ergänzungsartikel/Ergänzende Info: - HEB

MAPP-Code vorhanden:

Breite [mm]: 32

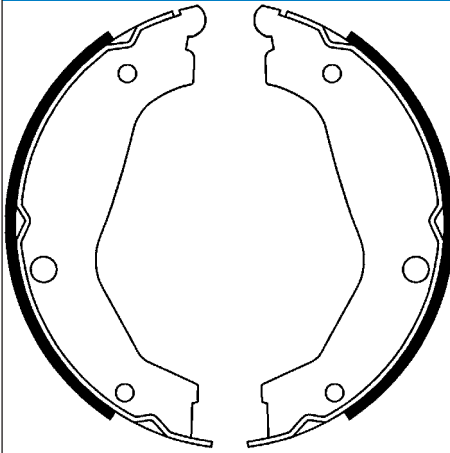
Bremstrommeldurchmesser innen [mm]: 172

Artikelnummer des empfohlenen Zubehörs: 03.0137-9335.2

**LEXUS, NISSAN, RENAULT, TOYOTA**

03.0137-3014.2

653014



**Bremsbackensatz, Feststellbremse**

Prüfzeichen: E1 90R-011045/250

Ergänzungsartikel/Ergänzende Info: - HEB

MAPP-Code vorhanden:

Breite [mm]: 40

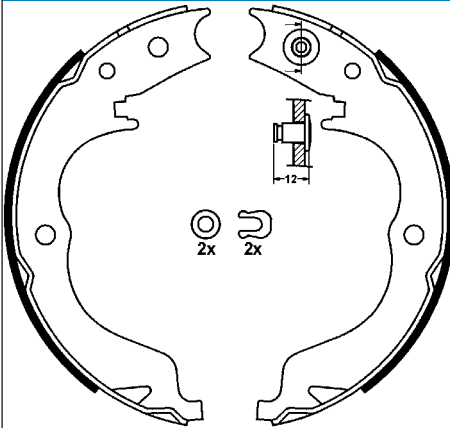
Bremstrommeldurchmesser innen [mm]: 190

Artikelnummer des empfohlenen Zubehörs: 03.0137-9332.2

**HYUNDAI**

03.0137-3015.2

653015



**Bremsbackensatz, Feststellbremse**

MAPP-Code vorhanden:

Breite [mm]: 32

Bremstrommeldurchmesser innen [mm]: 190

Prüfzeichen: E1 90R-011045/251

Abmessungen beachten:

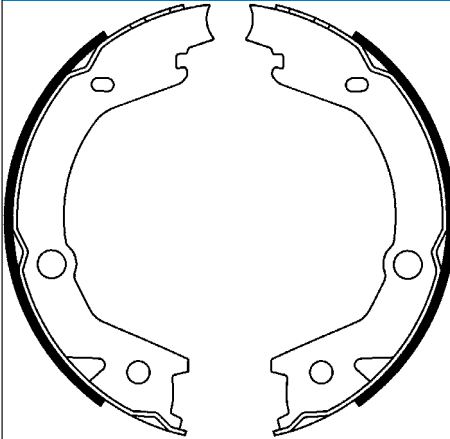
Ergänzungsartikel/Ergänzende Info: - HEB

Artikelnummer des empfohlenen Zubehörs: 03.0137-9307.2

**CITROËN, MITSUBISHI, PEUGEOT, SUBARU**

03.0137-3016.2

653016



**Bremsbackensatz, Feststellbremse**

Prüfzeichen: E1 90R-011045/252

Ergänzungsartikel/Ergänzende Info: - HEB

MAPP-Code vorhanden:

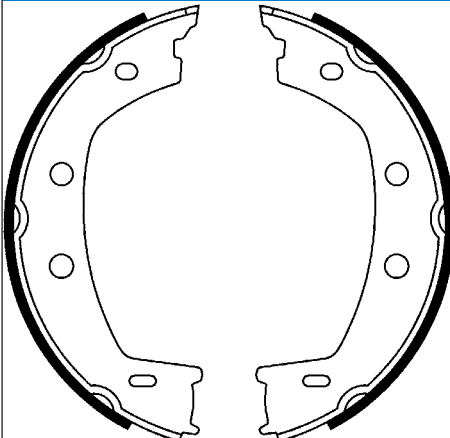
Breite [mm]: 27

Bremstrommeldurchmesser innen [mm]: 167

**HYUNDAI, KIA**

03.0137-3017.2

653017



**Bremsbackensatz, Feststellbremse**

Prüfzeichen: E1 90R-011045/257

Ergänzungsartikel/Ergänzende Info: - HEB

MAPP-Code vorhanden:

Breite [mm]: 30

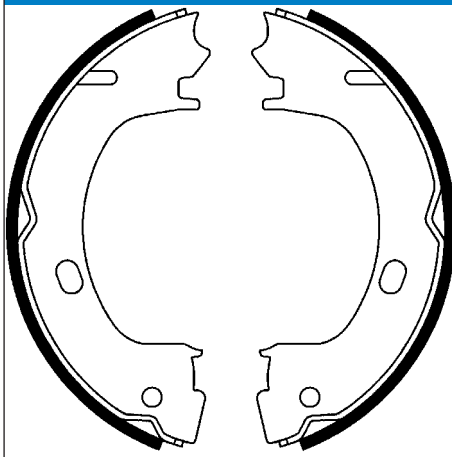
Bremstrommeldurchmesser innen [mm]: 185

Artikelnummer des empfohlenen Zubehörs: 03.0137-9350.2

**LAND ROVER**

03.0137-3018.2

653018



**Bremsbackensatz, Feststellbremse**

Prüfzeichen: E1 90R-011043/322

Ergänzungsartikel/Ergänzende Info: - HEB

MAPP-Code vorhanden:

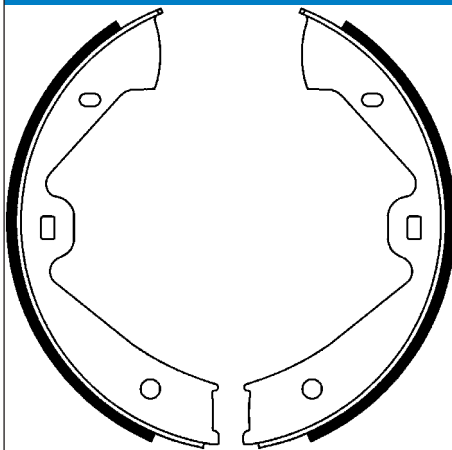
Breite [mm]: 22

Bremstrommeldurchmesser innen [mm]: 172

**CHRYSLER**

03.0137-3019.2

653019



**Bremsbackensatz, Feststellbremse**

Prüfzeichen: E1 90R-011045/323

Ergänzungsartikel/Ergänzende Info: - HEB

MAPP-Code vorhanden:

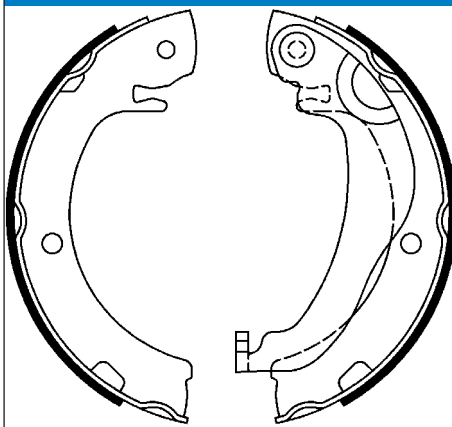
Breite [mm]: 30

Bremstrommeldurchmesser innen [mm]: 210

**PORSCHE, VW**

03.0137-3020.2

653020



**Bremsbackensatz, Feststellbremse**

Prüfzeichen: E1 90R-011045/324

Ergänzungsartikel/Ergänzende Info: + HEB

MAPP-Code vorhanden:

Breite [mm]: 32

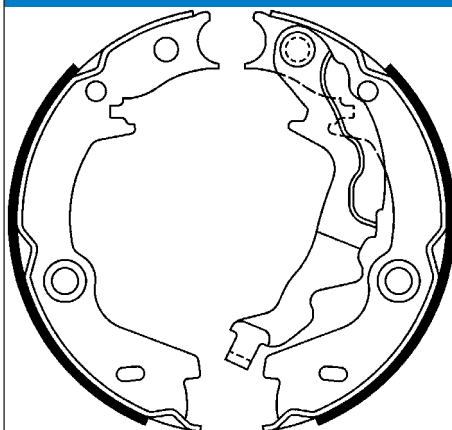
Bremstrommeldurchmesser innen [mm]: 180

Artikelnummer des empfohlenen Zubehörs: 03.0137-9336.2

**TOYOTA**

03.0137-3022.2

653022



**Bremsbackensatz, Feststellbremse**

Prüfzeichen: E1 90R-011043/326

Ergänzungsartikel/Ergänzende Info: + HEB

MAPP-Code vorhanden:

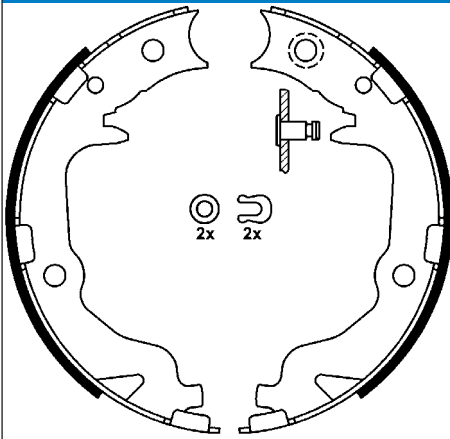
Breite [mm]: 32

Bremstrommeldurchmesser innen [mm]: 170

**HYUNDAI, KIA**

03.0137-3023.2

653023



**Bremsbackensatz, Feststellbremse**

MAPP-Code vorhanden:

Breite [mm]: 32

Bremstrommeldurchmesser innen [mm]: 170

Prüfzeichen: E1 90R-011045/327

Abmessungen beachten:

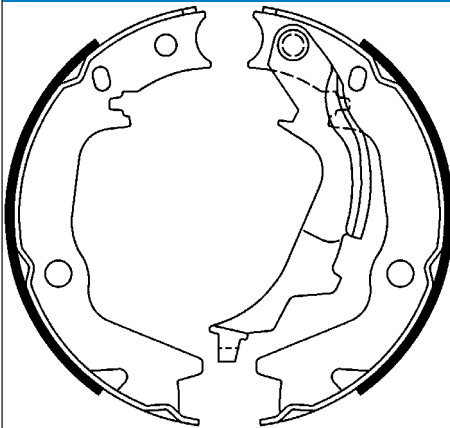
Ergänzungsartikel/Ergänzende Info: - HEB

Artikelnummer des empfohlenen Zubehörs: 03.0137-9307.2

**CHRYSLER, CITROËN, JEEP, LANCIA, MITSUBISHI, PEUGEOT**

03.0137-3024.2

653024



**Bremsbackensatz, Feststellbremse**

Prüfzeichen: E1 90R-011045/328

Ergänzungsartikel/Ergänzende Info: + HEB

MAPP-Code vorhanden:

Breite [mm]: 32

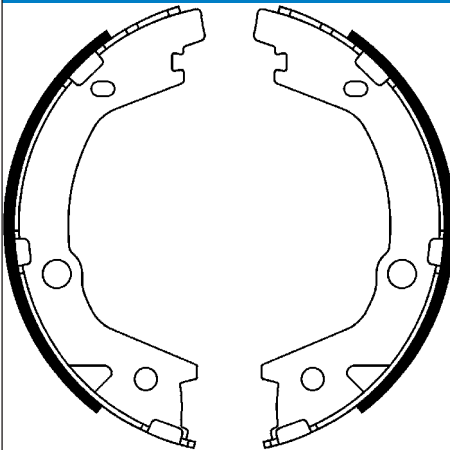
Bremstrommeldurchmesser innen [mm]: 170

Artikelnummer des empfohlenen Zubehörs: 03.0137-9326.2

**HYUNDAI, KIA**

03.0137-3025.2

653025



**Bremsbackensatz, Feststellbremse**

Prüfzeichen: E1 90R-011045/331

Ergänzungsartikel/Ergänzende Info: - HEB

MAPP-Code vorhanden:

Breite [mm]: 27

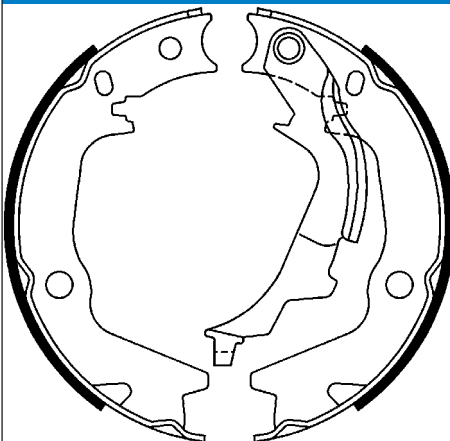
Bremstrommeldurchmesser innen [mm]: 170

Artikelnummer des empfohlenen Zubehörs: 03.0137-9334.2

**HYUNDAI, KIA**

03.0137-3026.2

653026



**Bremsbackensatz, Feststellbremse**

Prüfzeichen: E1 90R-011043/330

Ergänzungsartikel/Ergänzende Info: + HEB

MAPP-Code vorhanden:

Breite [mm]: 32

Bremstrommeldurchmesser innen [mm]: 167

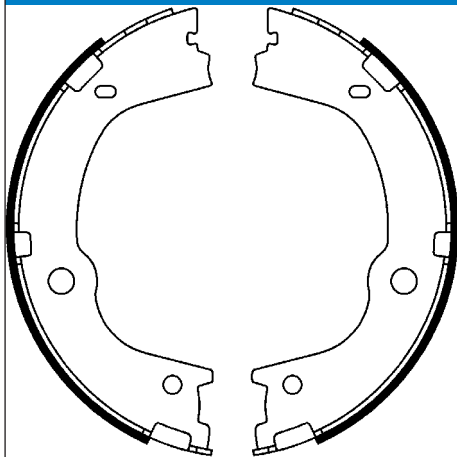
Artikelnummer des empfohlenen Zubehörs: 03.0137-9326.2

**HYUNDAI, KIA**



03.0137-3027.2

653027



**Bremsbackensatz, Feststellbremse**

Prüfzeichen: E1 90R-011045/340

Ergänzungsartikel/Ergänzende Info: - HEB

MAPP-Code vorhanden:

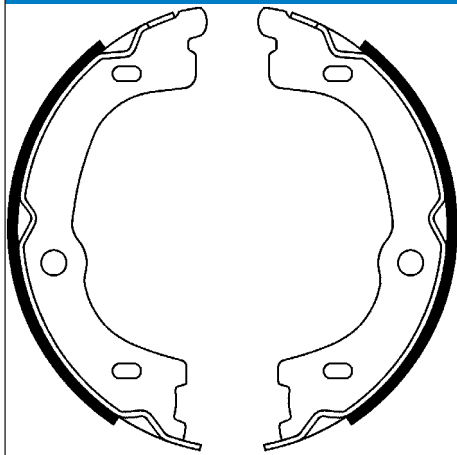
Breite [mm]: 26

Bremstrommeldurchmesser innen [mm]: 189

**HYUNDAI, KIA**

03.0137-3028.2

653028



**Bremsbackensatz, Feststellbremse**

Prüfzeichen: E1 90R-02B0054/0043

Ergänzungsartikel/Ergänzende Info: - HEB

MAPP-Code vorhanden:

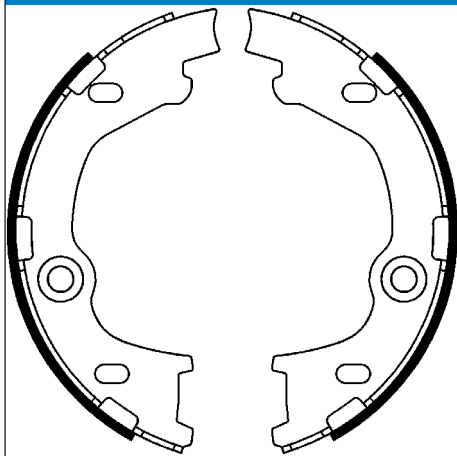
Breite [mm]: 40

Bremstrommeldurchmesser innen [mm]: 190

**KIA**

03.0137-3029.2

653029



**Bremsbackensatz, Feststellbremse**

Prüfzeichen: E1 90R-011045/341

Ergänzungsartikel/Ergänzende Info: - HEB

MAPP-Code vorhanden:

Breite [mm]: 26

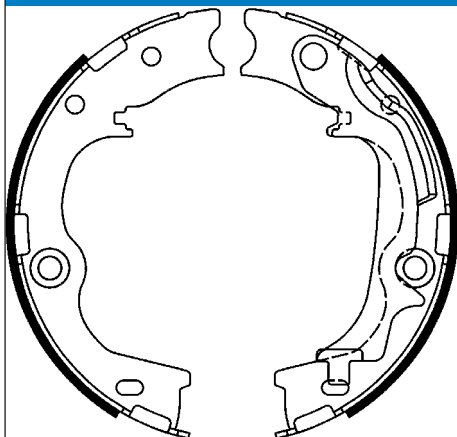
Bremstrommeldurchmesser innen [mm]: 167

Artikelnummer des empfohlenen Zubehörs: 03.0137-9325.2

**HYUNDAI, KIA**

03.0137-3030.2

653030



**Bremsbackensatz, Feststellbremse**

Prüfzeichen: E11 90R- / 02B01261/28415

Ergänzungsartikel/Ergänzende Info: + HEB

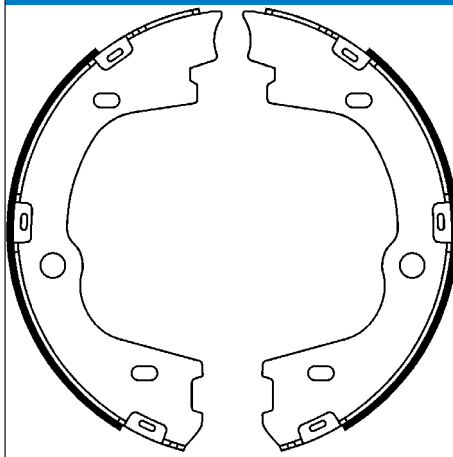
MAPP-Code vorhanden:

Breite [mm]: 40

Bremstrommeldurchmesser innen [mm]: 189

Artikelnummer des empfohlenen Zubehörs: 03.0137-9333.2

**HYUNDAI, KIA**

**03.0137-3031.2****653031****Bremsbackensatz, Feststellbremse**

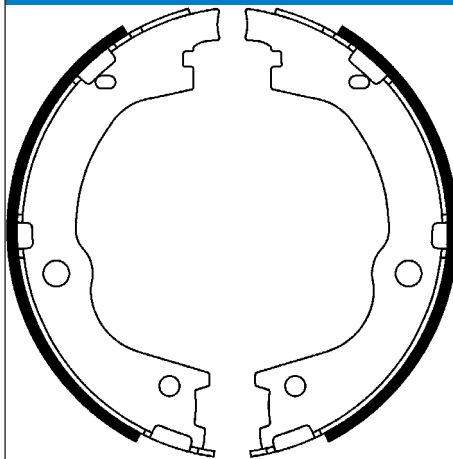
Prüfzeichen: E1 90R-011045/343

Ergänzungsartikel/Ergänzende Info: - HEB

MAPP-Code vorhanden:

Breite [mm]: 40

Bremsstrommeldurchmesser innen [mm]: 209

**HYUNDAI****03.0137-3032.2****653032****Bremsbackensatz, Feststellbremse**

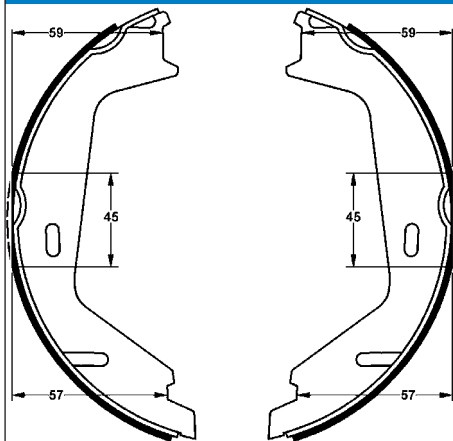
Prüfzeichen: E1 90R-011045/344

Ergänzungsartikel/Ergänzende Info: - HEB

MAPP-Code vorhanden:

Breite [mm]: 31

Bremsstrommeldurchmesser innen [mm]: 189

**HYUNDAI****03.0137-3034.2****653034****Bremsbackensatz, Feststellbremse**

Prüfzeichen: E1 90R-02B0054/0008

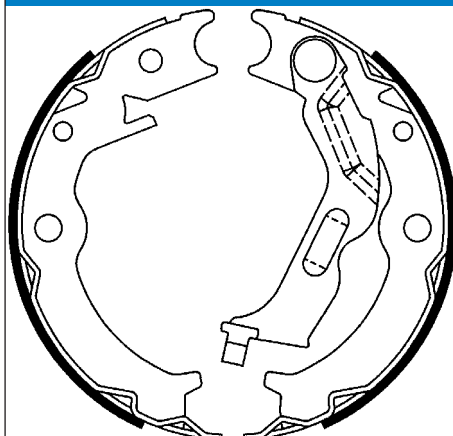
Ergänzungsartikel/Ergänzende Info: - HEB

MAPP-Code vorhanden:

Breite [mm]: 25

Bremsstrommeldurchmesser innen [mm]: 178

Artikelnummer des empfohlenen Zubehörs: 03.0137-9327.2

**VOLVO****03.0137-3036.2****653036****Bremsbackensatz, Feststellbremse**

Prüfzeichen: E11 90R- / 02B01261/28380

Ergänzungsartikel/Ergänzende Info: + HEB

MAPP-Code vorhanden:

Breite [mm]: 26

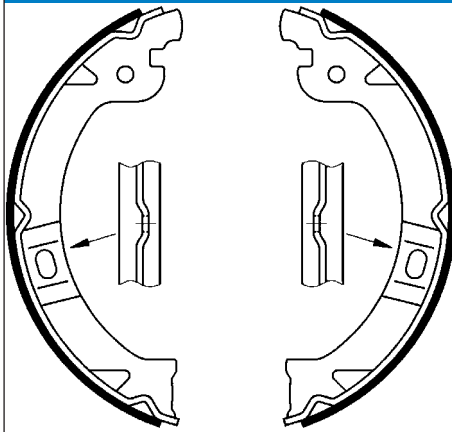
Bremsstrommeldurchmesser innen [mm]: 168

Artikelnummer des empfohlenen Zubehörs: 03.0137-9323.2

**CHEVROLET, DAEWOO, SUZUKI**

03.0137-3037.2

653037



**Bremsbackensatz, Feststellbremse**

Prüfzeichen: E1 90R-02B0054/0009

Ergänzungsartikel/Ergänzende Info: - HEB

MAPP-Code vorhanden:

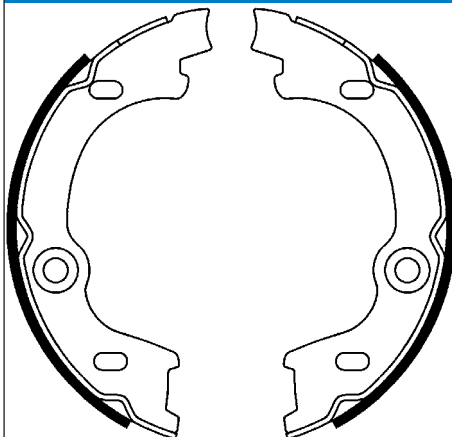
Breite [mm]: 30

Bremstrommeldurchmesser innen [mm]: 180

**CHRYSLER**

03.0137-3038.2

653038



**Bremsbackensatz, Feststellbremse**

Prüfzeichen: E1 90R-02B0054/0010

Ergänzungsartikel/Ergänzende Info: - HEB

MAPP-Code vorhanden:

Breite [mm]: 32

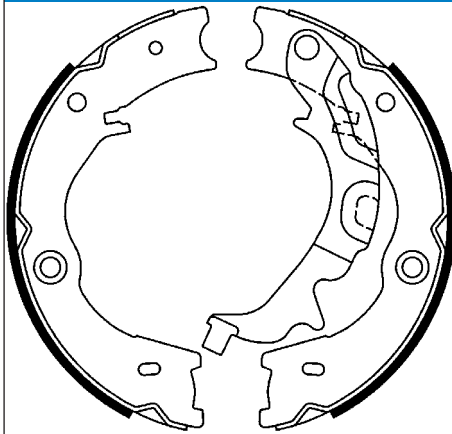
Bremstrommeldurchmesser innen [mm]: 167

Artikelnummer des empfohlenen Zubehörs: 03.0137-9328.2

**KIA**

03.0137-3039.2

653039



**Bremsbackensatz, Feststellbremse**

Prüfzeichen: E11 90R- / 02B01261/28419

Ergänzungsartikel/Ergänzende Info: + HEB

MAPP-Code vorhanden:

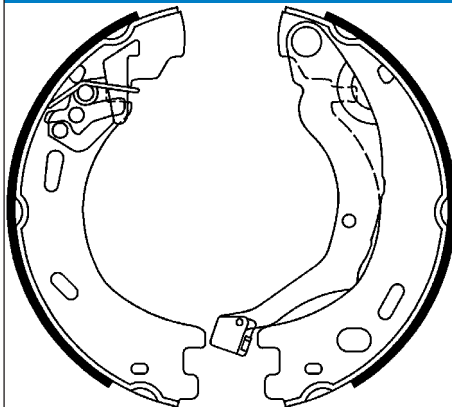
Breite [mm]: 40

Bremstrommeldurchmesser innen [mm]: 210

**KIA**

03.0137-3040.2

653040



**Bremsbackensatz, Feststellbremse**

Prüfzeichen: E1 90R-02B0054/0011

Ergänzungsartikel/Ergänzende Info: + HEB

MAPP-Code vorhanden:

Breite [mm]: 30

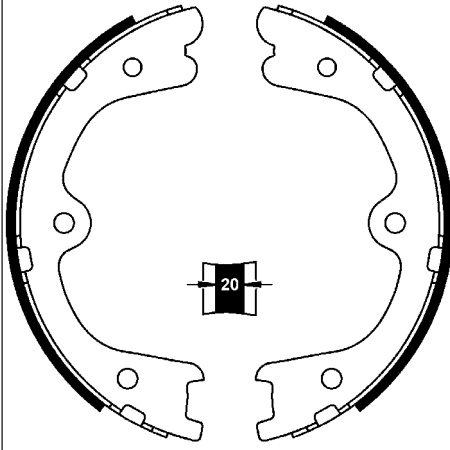
Bremstrommeldurchmesser innen [mm]: 200

Artikelnummer des empfohlenen Zubehörs: 03.0137-9337.2

**LAND ROVER**

03.0137-3041.2

653041



**Bremsbackensatz, Feststellbremse**

Prüfzeichen: E1 90R-02B0054/0020

Ergänzungsartikel/Ergänzende Info: - HEB

MAPP-Code vorhanden:

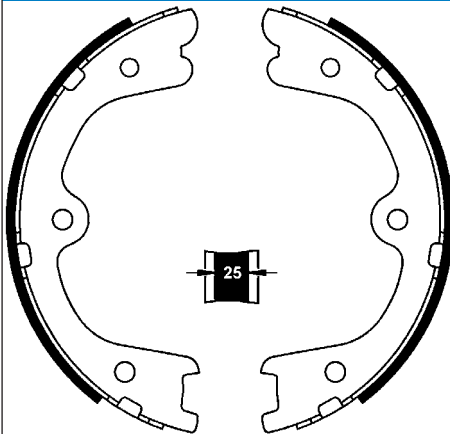
Breite [mm]: 33

Bremstrommeldurchmesser innen [mm]: 190

**INFINITI, NISSAN**

03.0137-3042.2

653042



**Bremsbackensatz, Feststellbremse**

Prüfzeichen: E1 90R-02B0054/0019

Ergänzungsartikel/Ergänzende Info: - HEB

MAPP-Code vorhanden:

Breite [mm]: 33

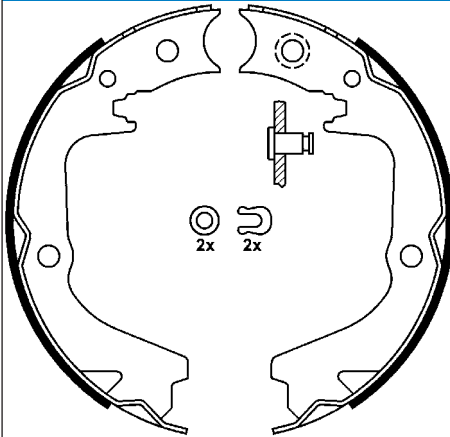
Bremstrommeldurchmesser innen [mm]: 190

Artikelnummer des empfohlenen Zubehörs: 03.0137-9342.2

**MERCEDES-BENZ, NISSAN**

03.0137-3043.2

653043



**Bremsbackensatz, Feststellbremse**

Prüfzeichen: E11 90R- / 02B01261/28383

Ergänzungsartikel/Ergänzende Info: - HEB

MAPP-Code vorhanden:

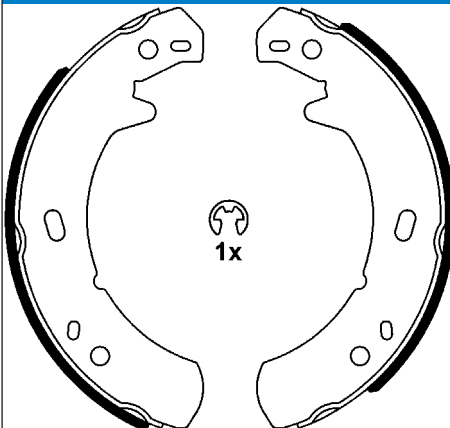
Breite [mm]: 36

Bremstrommeldurchmesser innen [mm]: 170

**SUBARU**

03.0137-3044.2

653044



**Bremsbackensatz, Feststellbremse**

Prüfzeichen: E11 90R- / 02B01261/28421

Ergänzungsartikel/Ergänzende Info: - HEB

MAPP-Code vorhanden:

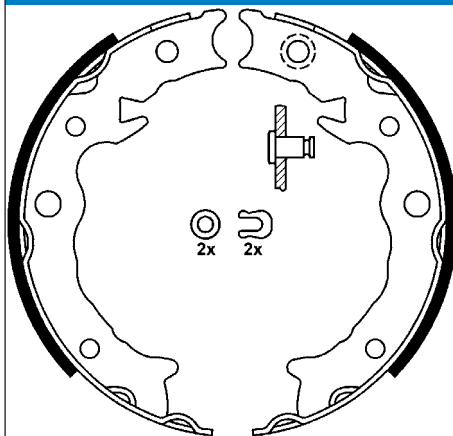
Breite [mm]: 70

Bremstrommeldurchmesser innen [mm]: 254

**LAND ROVER**

03.0137-3045.2

653045



**Bremsbackensatz, Feststellbremse**

Prüfzeichen: E1 90R-02B0054/0023

Ergänzungsartikel/Ergänzende Info: - HEB

MAPP-Code vorhanden:

Breite [mm]: 35

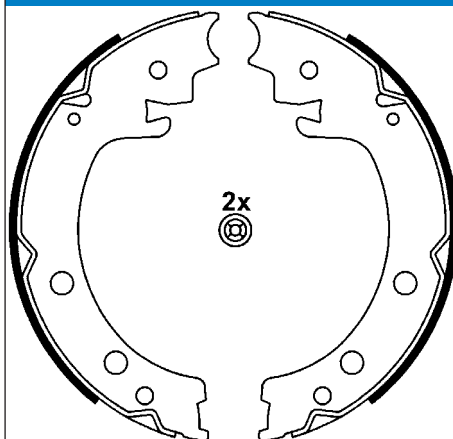
Bremstrommeldurchmesser innen [mm]: 170

Artikelnummer des empfohlenen Zubehörs: 03.0137-9339.2

**SUBARU**

03.0137-3046.2

653046



**Bremsbackensatz, Feststellbremse**

Prüfzeichen: E1 90R-02B0054/0012

Ergänzungsartikel/Ergänzende Info: - HEB

MAPP-Code vorhanden:

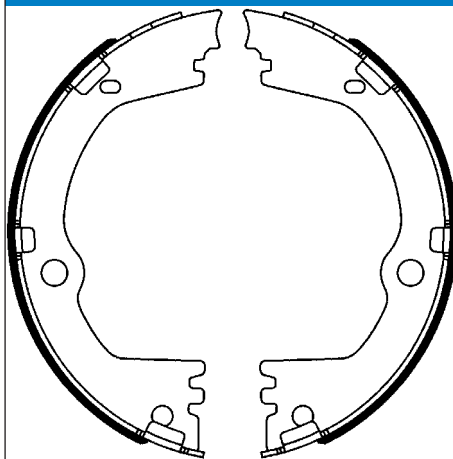
Breite [mm]: 37

Bremstrommeldurchmesser innen [mm]: 200

**SUZUKI**

03.0137-3048.2

653048



**Bremsbackensatz, Feststellbremse**

Prüfzeichen: E11 90R- / 02B01261/28416

Ergänzungsartikel/Ergänzende Info: - HEB

MAPP-Code vorhanden:

Breite [mm]: 27

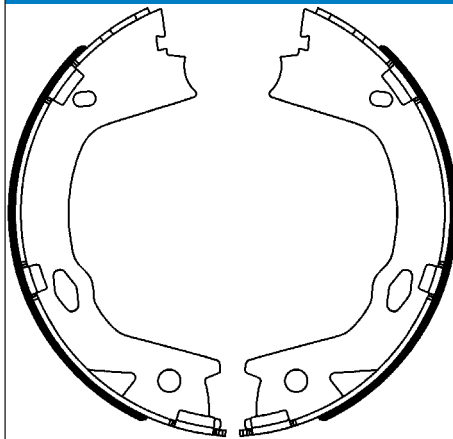
Bremstrommeldurchmesser innen [mm]: 189

Artikelnummer des empfohlenen Zubehörs: 03.0137-9329.2

**HYUNDAI, KIA**

03.0137-3049.2

653049



**Bremsbackensatz, Feststellbremse**

Prüfzeichen: E11 90R- / 02B01261/28378

Ergänzungsartikel/Ergänzende Info: - HEB

MAPP-Code vorhanden:

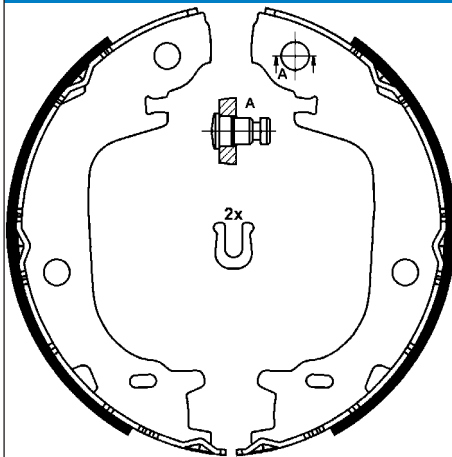
Breite [mm]: 26

Bremstrommeldurchmesser innen [mm]: 167

**HYUNDAI, KIA**

03.0137-3050.2

653050



**Bremsbackensatz, Feststellbremse**

Prüfzeichen: E11 90R- / 02B01261/28414

Ergänzungsartikel/Ergänzende Info: - HEB

MAPP-Code vorhanden:

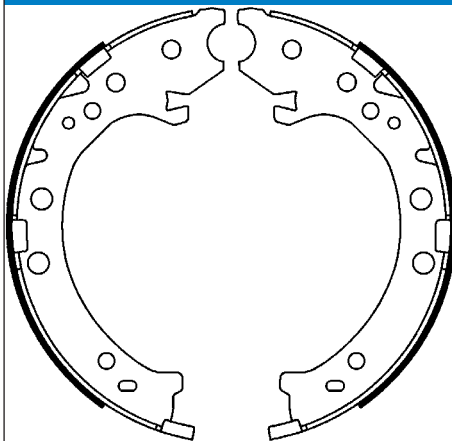
Breite [mm]: 37

Bremstrommeldurchmesser innen [mm]: 180

**TOYOTA**

03.0137-3051.2

653051



**Bremsbackensatz, Feststellbremse**

Prüfzeichen: E1 90R-02B0054/0042

Ergänzungsartikel/Ergänzende Info: - HEB

MAPP-Code vorhanden:

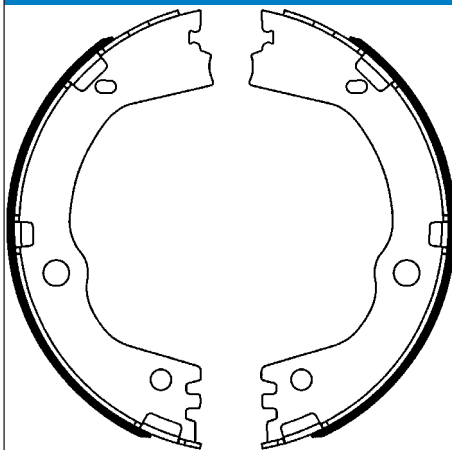
Breite [mm]: 35

Bremstrommeldurchmesser innen [mm]: 198

**HONDA**

03.0137-3052.2

653052



**Bremsbackensatz, Feststellbremse**

Prüfzeichen: E11 90R- / 02B01261/28417

Ergänzungsartikel/Ergänzende Info: - HEB

MAPP-Code vorhanden:

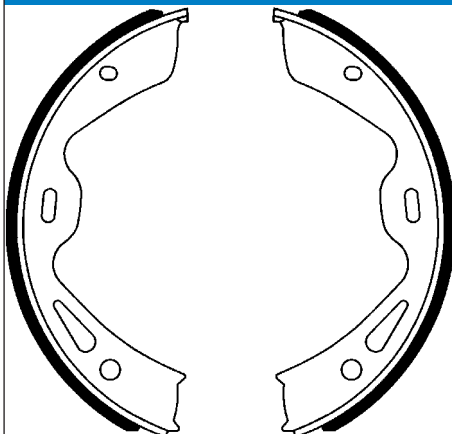
Breite [mm]: 27

Bremstrommeldurchmesser innen [mm]: 189

**HYUNDAI, KIA**

03.0137-3054.2

653054



**Bremsbackensatz, Feststellbremse**

MAPP-Code vorhanden:

Breite [mm]: 25

Bremstrommeldurchmesser innen [mm]: 180

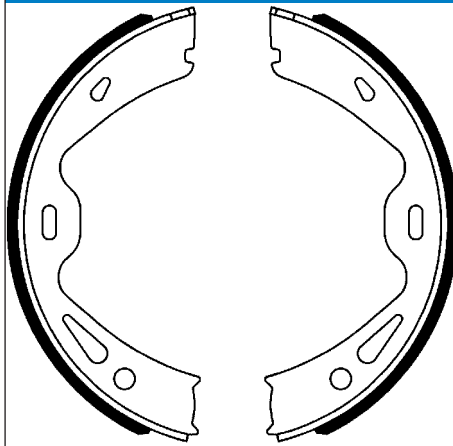
Prüfzeichen: E11 90R- / 02B01261/28391

Abmessungen beachten:

Ergänzungsartikel/Ergänzende Info: - HEB

Artikelnummer des empfohlenen Zubehörs: 03.0137-9700.2

**PORSCHE**

**03.0137-3055.2****653055****Bremsbackensatz, Feststellbremse**

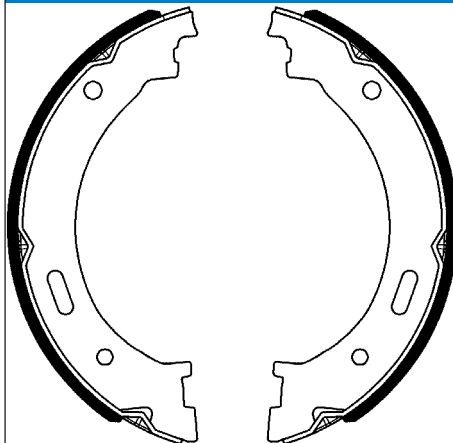
Prüfzeichen: E11 90R- / 02B01261/28386

Ergänzungsartikel/Ergänzende Info: - HEB

MAPP-Code vorhanden:

Breite [mm]: 25

Bremstrommeldurchmesser innen [mm]: 180

**PORSCHE****03.0137-3056.2****653056****Bremsbackensatz, Feststellbremse**

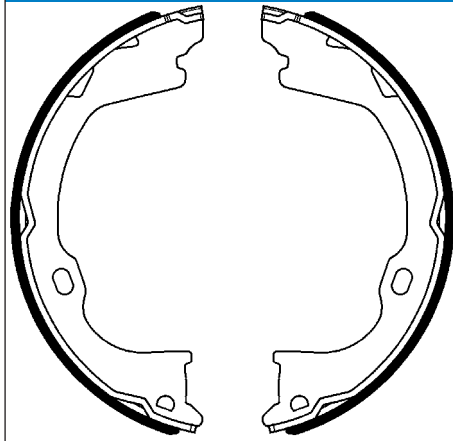
Prüfzeichen: E11 90R- / 02B01261/35750

Ergänzungsartikel/Ergänzende Info: - HEB

MAPP-Code vorhanden:

Breite [mm]: 31

Bremstrommeldurchmesser innen [mm]: 205

**JEEP****03.0137-3057.2****653057****Bremsbackensatz, Feststellbremse**

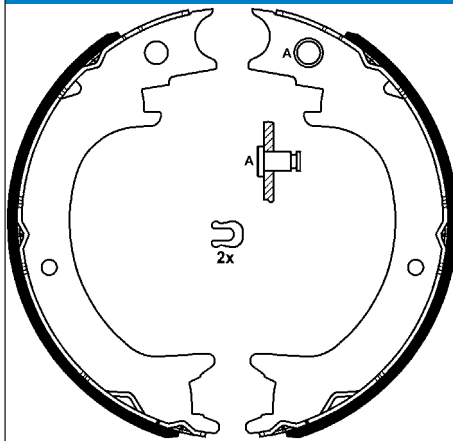
Prüfzeichen: E11 90R- / 02B01261/35760

Ergänzungsartikel/Ergänzende Info: - HEB

MAPP-Code vorhanden:

Breite [mm]: 32

Bremstrommeldurchmesser innen [mm]: 205

**JEEP****03.0137-3058.2****653058****Bremsbackensatz, Feststellbremse**

Prüfzeichen: E11 90R- / 02B01261/35762

Ergänzungsartikel/Ergänzende Info: - HEB

MAPP-Code vorhanden:

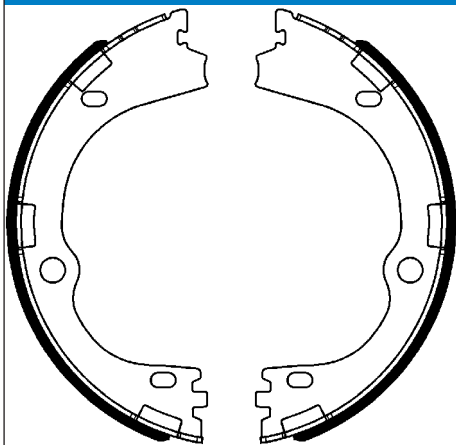
Breite [mm]: 40

Bremstrommeldurchmesser innen [mm]: 210

**MITSUBISHI**

03.0137-3059.2

653059



**Bremsbackensatz, Feststellbremse**

Prüfzeichen: E11 90R- / 02B01261/35763

Ergänzungsartikel/Ergänzende Info: - HEB

MAPP-Code vorhanden:

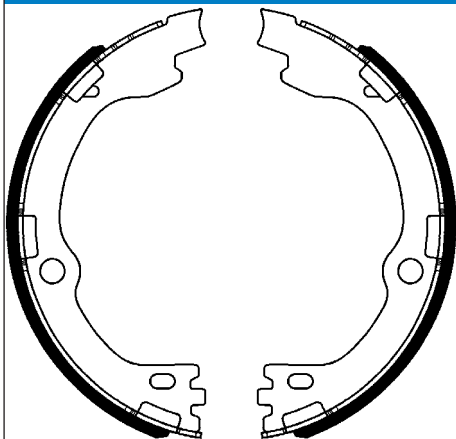
Breite [mm]: 26

Bremstrommeldurchmesser innen [mm]: 189

**HYUNDAI, KIA**

03.0137-3060.2

653060



**Bremsbackensatz, Feststellbremse**

Prüfzeichen: E11 90R- / 02B01261/35745

Ergänzungsartikel/Ergänzende Info: - HEB

MAPP-Code vorhanden:

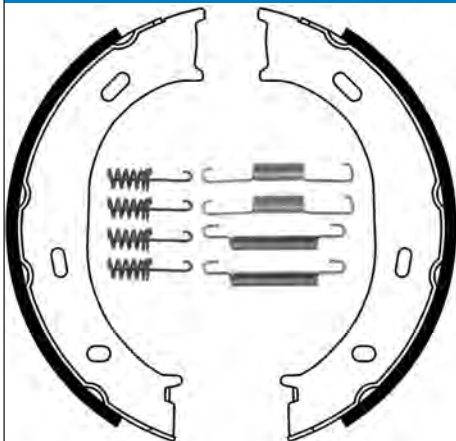
Breite [mm]: 26

Bremstrommeldurchmesser innen [mm]: 189

**KIA**

03.0137-4001.2

654001



**Bremsbackensatz, Feststellbremse**

MAPP-Code vorhanden:

Breite [mm]: 40

Bremstrommeldurchmesser innen [mm]: 160

Prüfzeichen: E1 90R-011045/115

Abmessungen beachten:

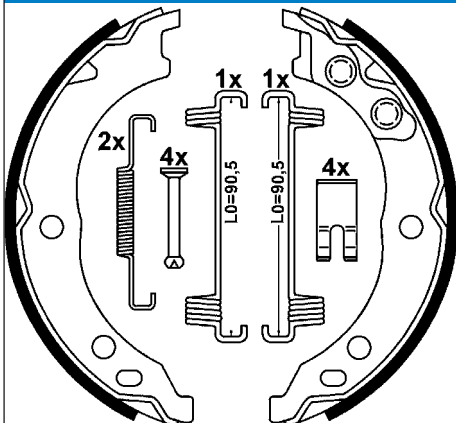
Ergänzungsartikel/Ergänzende Info: + Zub

Artikelnummer des empfohlenen Zubehörs: 03.0137-9704.2

**MERCEDES-BENZ, VW**

03.0137-4002.2

654002



**Bremsbackensatz, Feststellbremse**

Prüfzeichen: E1 90R-011045/212

Ergänzungsartikel/Ergänzende Info: + Zub

MAPP-Code vorhanden:

Breite [mm]: 42

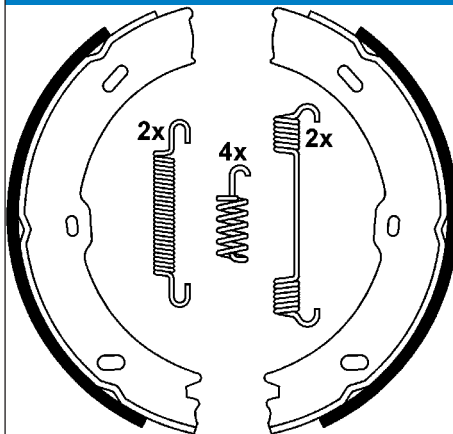
Bremstrommeldurchmesser innen [mm]: 172

**CITROËN, FIAT, PEUGEOT**



03.0137-4003.2

654003



**Bremsbackensatz, Feststellbremse**

MAPP-Code vorhanden:

Breite [mm]: 25

Bremstrommeldurchmesser innen [mm]: 180

Prüfzeichen: E1 90R-011045/241

Abmessungen beachten:

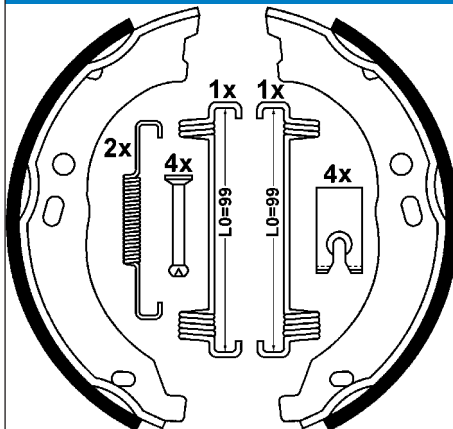
Ergänzungsartikel/Ergänzende Info: + Zub

Artikelnummer des empfohlenen Zubehörs: 03.0137-9704.2

**MERCEDES-BENZ, VW**

03.0137-4004.2

654004



**Bremsbackensatz, Feststellbremse**

Prüfzeichen: E1 90R-011045/242

Ergänzungsartikel/Ergänzende Info: + Zub

MAPP-Code vorhanden:

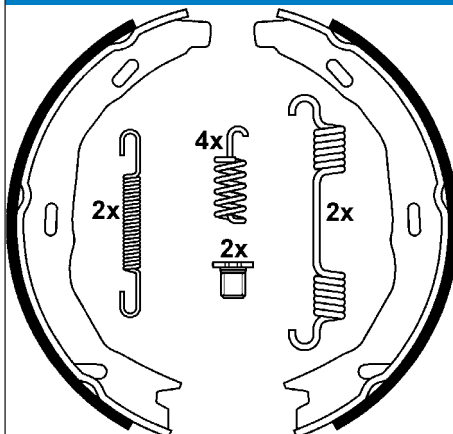
Breite [mm]: 42

Bremstrommeldurchmesser innen [mm]: 172

**CITROËN, FIAT, PEUGEOT**

03.0137-4005.2

654005



**Bremsbackensatz, Feststellbremse**

MAPP-Code vorhanden:

Breite [mm]: 25

Bremstrommeldurchmesser innen [mm]: 164

Prüfzeichen: E1 90R-011043/243

Abmessungen beachten:

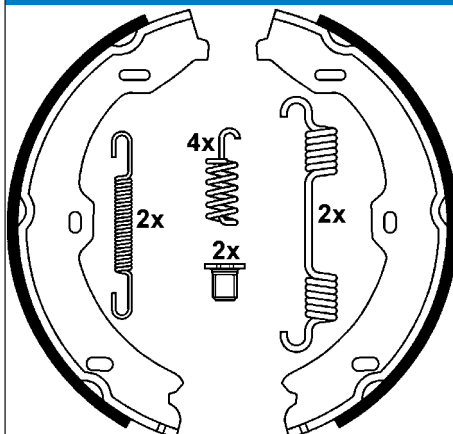
Ergänzungsartikel/Ergänzende Info: + Zub

Artikelnummer des empfohlenen Zubehörs: 03.0137-9703.2 / 03.0137-9704.2

**MERCEDES-BENZ**

03.0137-4006.2

654006



**Bremsbackensatz, Feststellbremse**

MAPP-Code vorhanden:

Breite [mm]: 25

Bremstrommeldurchmesser innen [mm]: 180

Prüfzeichen: E1 90R-011045/253

Abmessungen beachten:

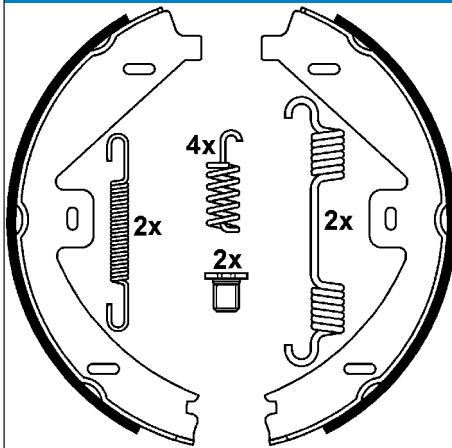
Ergänzungsartikel/Ergänzende Info: - HEB / + Zub

Artikelnummer des empfohlenen Zubehörs: 03.0137-9703.2

**MERCEDES-BENZ**

03.0137-4007.2

654007



**Bremsbackensatz, Feststellbremse**

MAPP-Code vorhanden:

Breite [mm]: 25

Bremstrommeldurchmesser innen [mm]: 180

Prüfzeichen: E1 90R-011045/263

Abmessungen beachten:

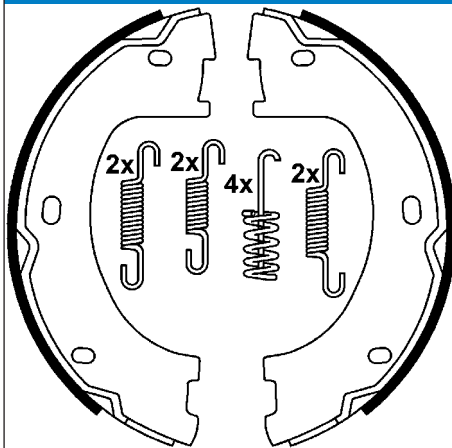
Ergänzungsartikel/Ergänzende Info: - HEB / + Zub

Artikelnummer des empfohlenen Zubehörs: 03.0137-9703.2 / 03.0137-9704.2

**MERCEDES-BENZ**

03.0137-4008.2

654008



**Bremsbackensatz, Feststellbremse**

Prüfzeichen: E1 90R-011045/264

Ergänzungsartikel/Ergänzende Info: - HEB / + Zub

MAPP-Code vorhanden:

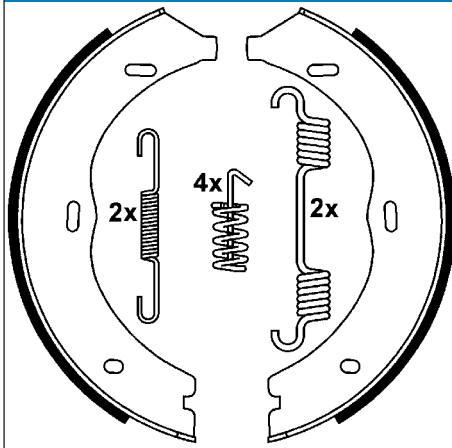
Breite [mm]: 42

Bremstrommeldurchmesser innen [mm]: 172

**MERCEDES-BENZ, VW**

03.0137-4009.2

654009



**Bremsbackensatz, Feststellbremse**

MAPP-Code vorhanden:

Breite [mm]: 20

Bremstrommeldurchmesser innen [mm]: 186

Prüfzeichen: E1 90R-011045/177

Abmessungen beachten:

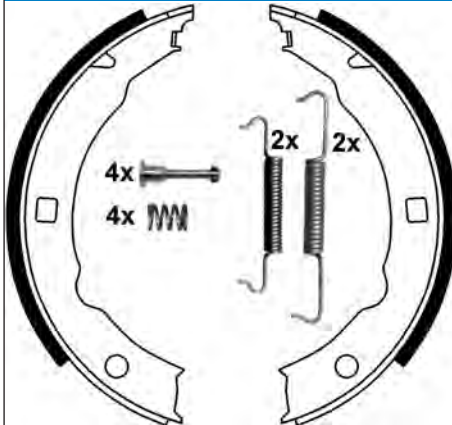
Ergänzungsartikel/Ergänzende Info: - HEB / + Zub

Artikelnummer des empfohlenen Zubehörs: 03.0137-9703.2 / 03.0137-9704.2

**MERCEDES-BENZ**

03.0137-4010.2

654010



**Bremsbackensatz, Feststellbremse**

MAPP-Code vorhanden:

Breite [mm]: 30

Bremstrommeldurchmesser innen [mm]: 180

Prüfzeichen: E1 90R-011043/086

Abmessungen beachten:

Ergänzungsartikel/Ergänzende Info: + Zub

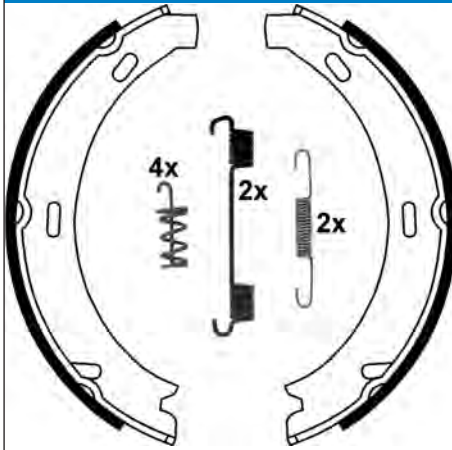
Artikelnummer des empfohlenen Zubehörs: 03.0137-9700.2 / 03.0137-9702.2

**PEUGEOT**



03.0137-4013.2

654013



**Bremsbackensatz, Feststellbremse**

MAPP-Code vorhanden:

Breite [mm]: 20

Bremstrommeldurchmesser innen [mm]: 164

Prüfzeichen: E1 90R-011043/091

Abmessungen beachten:

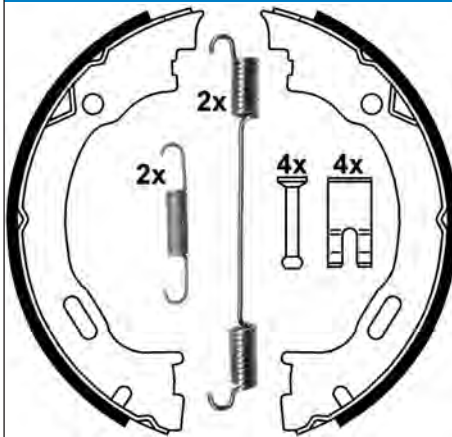
Ergänzungsartikel/Ergänzende Info: + Zub

Artikelnummer des empfohlenen Zubehörs: 03.0137-9703.2 / 03.0137-9704.2

**CHRYSLER, MERCEDES-BENZ**

03.0137-4014.2

654014



**Bremsbackensatz, Feststellbremse**

Prüfzeichen: E1 90R-011045/114

Ergänzungsartikel/Ergänzende Info: + Zub

MAPP-Code vorhanden:

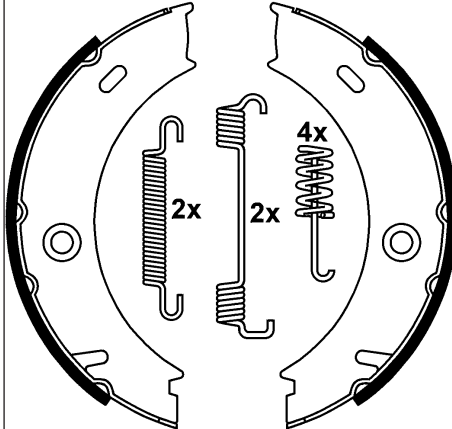
Breite [mm]: 31

Bremstrommeldurchmesser innen [mm]: 183

**CHRYSLER, LANCIA, MERCEDES-BENZ**

03.0137-4015.2

654015



**Bremsbackensatz, Feststellbremse**

MAPP-Code vorhanden:

Breite [mm]: 40

Bremstrommeldurchmesser innen [mm]: 170

Prüfzeichen: E1 90R-011045/116

Abmessungen beachten:

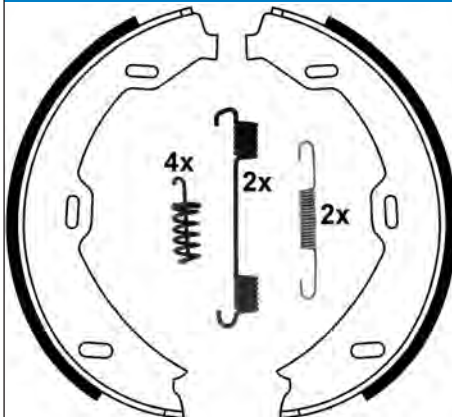
Ergänzungsartikel/Ergänzende Info: + Zub

Artikelnummer des empfohlenen Zubehörs: 03.0137-9704.2

**VW**

03.0137-4016.2

654016



**Bremsbackensatz, Feststellbremse**

MAPP-Code vorhanden:

Breite [mm]: 25

Bremstrommeldurchmesser innen [mm]: 180

Prüfzeichen: E1 90R-011045/230

Abmessungen beachten:

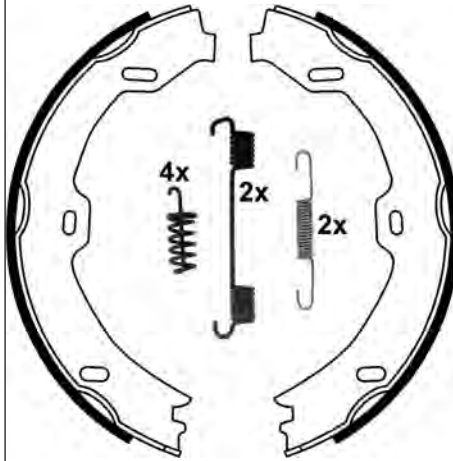
Ergänzungsartikel/Ergänzende Info: - HEB / + Zub

Artikelnummer des empfohlenen Zubehörs: 03.0137-9703.2 / 03.0137-9704.2

**MERCEDES-BENZ**

03.0137-4017.2

654017



**Bremsbackensatz, Feststellbremse**

MAPP-Code vorhanden:

Breite [mm]: 25

Bremstrommeldurchmesser innen [mm]: 180

Prüfzeichen: E1 90R-01800/132 / E1 90R-011043/132

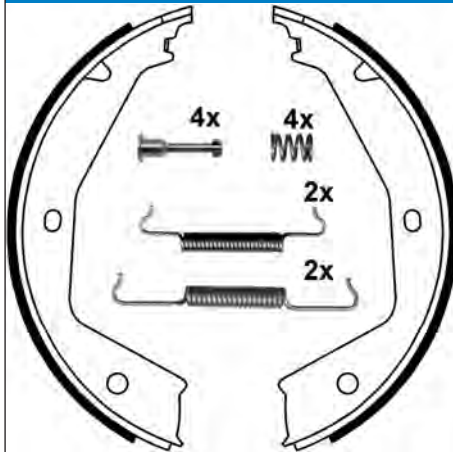
Ergänzungsartikel/Ergänzende Info: + Zub

Artikelnummer des empfohlenen Zubehörs: 03.0137-9703.2 / 03.0137-9704.2

**MERCEDES-BENZ**

03.0137-4018.2

654018



**Bremsbackensatz, Feststellbremse**

Prüfzeichen: E1 90R-011045/087

Ergänzungsartikel/Ergänzende Info: + Zub

MAPP-Code vorhanden:

Breite [mm]: 30

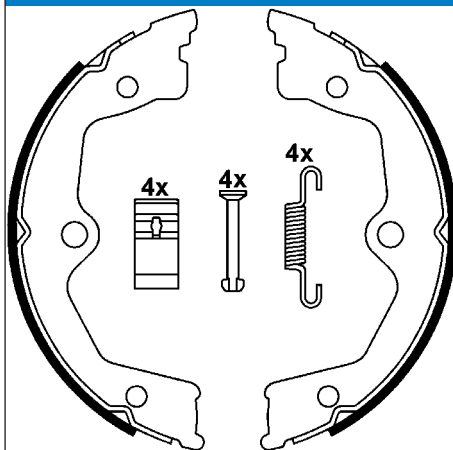
Bremstrommeldurchmesser innen [mm]: 180

Artikelnummer des empfohlenen Zubehörs: 03.0137-9700.2 / 03.0137-9702.2

**LANCIA**

03.0137-4019.2

654019



**Bremsbackensatz, Feststellbremse**

Prüfzeichen: E1 90R-02B0053/0021

Ergänzungsartikel/Ergänzende Info: + Zub

MAPP-Code vorhanden:

Breite [mm]: 26

Bremstrommeldurchmesser innen [mm]: 190


**HONDA**

03.0137-9008.2

669008

Zubehörsatz, Bremsbacken

AUDI



03.0137-9055.2

669055

Zubehörsatz, Bremsbacken

Bremssystem: BDX

CITROËN




03.0137-9062.2

669062

Zubehörsatz, Feststellbremsbacken

BMW



03.0137-9081.2

669081




Zubehörsatz, Bremsbacken

FIAT

03.0137-9088.2

669088




Zubehörsatz, Bremsbacken

Bremssystem: BDX

DACIA, PEUGEOT, RENAULT

03.0137-9097.2

669097




Zubehörsatz, Bremsbacken

HONDA

03.0137-9114.2

669114




Zubehörsatz, Bremsbacken

TOYOTA

03.0137-9117.2

669117



Zubehörsatz, Bremsbacken

LADA

03.0137-9118.2

669118

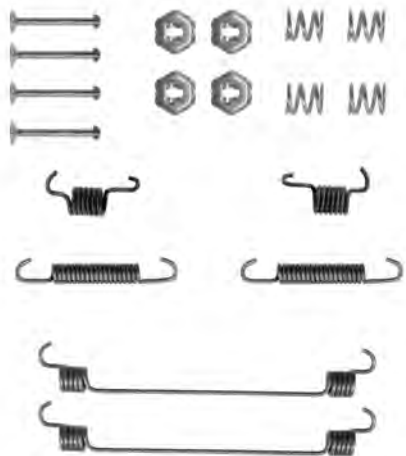


Zubehörsatz, Bremsbacken

LADA

03.0137-9125.2

669125




Zubehörsatz, Bremsbacken

Bremssystem: BDX

RENAULT

03.0137-9127.2

669127




Zubehörsatz, Bremsbacken

SUZUKI

03.0137-9128.2

669128




Zubehörsatz, Bremsbacken

SUZUKI



03.0137-9149.2

669149




Zubehörsatz, Bremsbacken

SKODA

03.0137-9158.2

669158



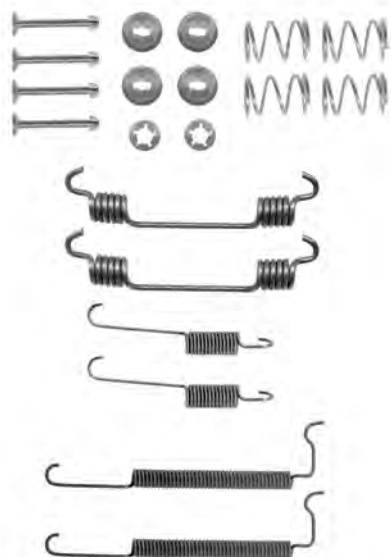
Zubehörsatz, Bremsbacken

Bremssystem: TRW

CITROËN, DACIA, PEUGEOT, RENAULT

03.0137-9166.2

669166

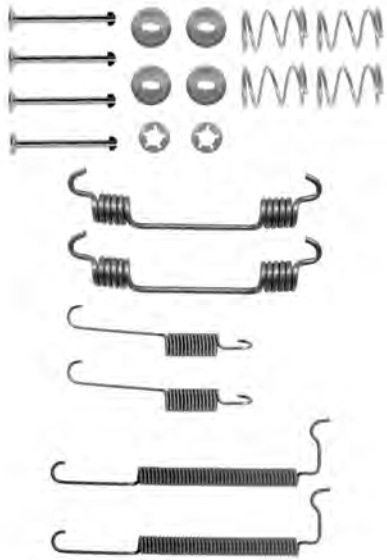


Zubehörsatz, Bremsbacken

OPEL, VAUXHALL

03.0137-9167.2

669167



Zubehörsatz, Bremsbacken

CHEVROLET, DAEWOO, OPEL, VAUXHALL

03.0137-9168.2

669168



Zubehörsatz, Bremsbacken

Bremssystem: VW

SEAT, SKODA, VW

03.0137-9176.2

669176




Zubehörsatz, Feststellbremsbacken

VOLVO

03.0137-9177.2

669177



Zubehörsatz, Bremsbacken

FORD

03.0137-9179.2

669179




Zubehörsatz, Bremsbacken

Bremssystem: AP

FIAT, FORD

03.0137-9192.2

669192



Zubehörsatz, Bremsbacken

Bremssystem: AKE


SUBARU

03.0137-9208.2

669208

Zubehörsatz, Bremsbacken

CITROËN, FIAT, LANCIA, PEUGEOT

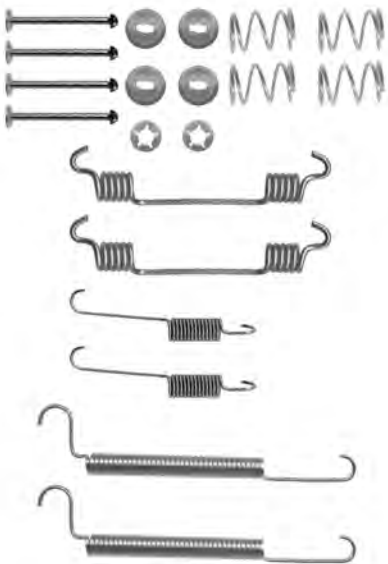


03.0137-9215.2

669215

Zubehörsatz, Bremsbacken

OPEL, VAUXHALL




03.0137-9219.2

669219

Zubehörsatz, Bremsbacken


Bremssystem: TRW

CITROËN, FIAT, PEUGEOT



03.0137-9220.2

669220




Zubehörsatz, Bremsbacken

Bremssystem: TRW

CITROËN, PEUGEOT, RENAULT

03.0137-9228.2

669228



Zubehörsatz, Bremsbacken

Bremssystem: BDX

CITROËN, DACIA, DS, MERCEDES-BENZ, NISSAN, PEUGEOT, RENAULT

03.0137-9232.2

669232



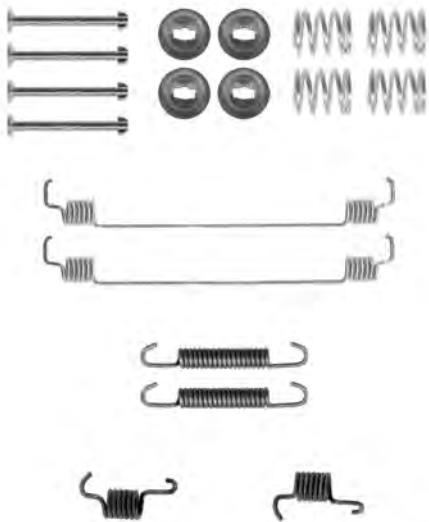
Zubehörsatz, Bremsbacken

Bremssystem: TRW

MERCEDES-BENZ

03.0137-9233.2

669233




Zubehörsatz, Bremsbacken

NISSAN, RENAULT

03.0137-9234.2

669234




Zubehörsatz, Bremsbacken

FIAT

03.0137-9235.2

669235



Zubehörsatz, Bremsbacken


FORD



03.0137-9236.2

669236

Zubehörsatz, Bremsbacken

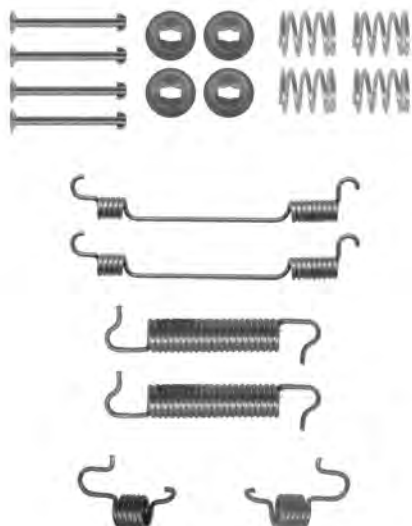


TOYOTA

03.0137-9240.2

669240

Zubehörsatz, Bremsbacken




OPEL, RENAULT, VAUXHALL

03.0137-9241.2

669241

Zubehörsatz, Bremsbacken



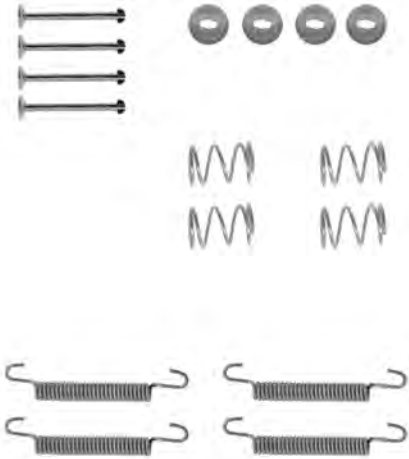
KIA

03.0137-9242.2

669242

Zubehörsatz, Feststellbremsbacken

OPEL, VAUXHALL




03.0137-9243.2

669243

Zubehörsatz, Feststellbremsbacken

CHEVROLET, SAAB




03.0137-9244.2

669244

Zubehörsatz, Bremsbacken

Bremssystem: AP

FIAT



03.0137-9247.2

669247




Zubehörsatz, Bremsbacken

Bremssystem: AP

FIAT, FORD

03.0137-9248.2

669248




Zubehörsatz, Feststellbremsbacken

MERCEDES-BENZ

03.0137-9249.2

669249



Zubehörsatz, Feststellbremsbacken

LANCIA, PEUGEOT

03.0137-9255.2

669255

Zubehörsatz, Feststellbremsbacken

MERCEDES-BENZ, VW




03.0137-9256.2

669256

Zubehörsatz, Feststellbremsbacken

MERCEDES-BENZ, VW

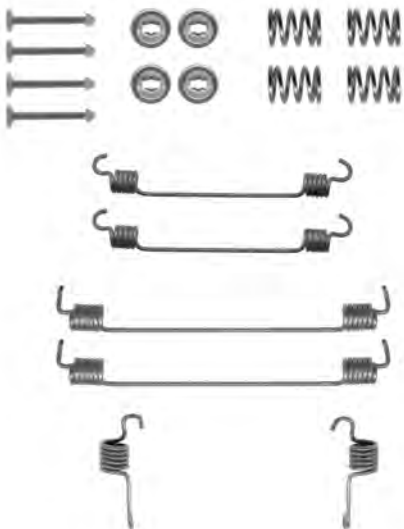


03.0137-9257.2

669257

Zubehörsatz, Bremsbacken

MITSUBISHI



03.0137-9259.2

669259

Zubehörsatz, Bremsbacken

FORD, MAZDA




03.0137-9260.2

669260

Zubehörsatz, Bremsbacken

CHEVROLET, DAEWOO




03.0137-9261.2

669261


Zubehörsatz, Bremsbacken

FIAT



03.0137-9262.2

669262




Zubehörsatz, Bremsbacken

FORD, MAZDA

03.0137-9263.2

669263




Zubehörsatz, Bremsbacken

MAZDA

03.0137-9264.2

669264



Zubehörsatz, Bremsbacken

SUZUKI



03.0137-9265.2

669265




Zubehörsatz, Feststellbremsbacken

BMW

03.0137-9267.2

669267



Zubehörsatz, Bremsbacken

Bremssystem: TRW

CITROËN, PEUGEOT

03.0137-9268.2

669268



Zubehörsatz, Bremsbacken


FORD, NISSAN

03.0137-9269.2

669269

Zubehörsatz, Feststellbremsbacken

CHRYSLER, MERCEDES-BENZ



03.0137-9270.2

669270

Zubehörsatz, Bremsbacken

HYUNDAI

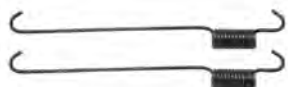



03.0137-9271.2

669271


Zubehörsatz, Bremsbacken

SUZUKI



03.0137-9272.2

669272



Zubehörsatz, Feststellbremsbacken

LEXUS, TOYOTA

03.0137-9273.2

669273




Zubehörsatz, Bremsbacken

NISSAN

03.0137-9274.2

669274



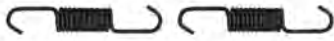
Zubehörsatz, Bremsbacken

Bremssystem: BOS

DACIA, LANCIA, MERCEDES-BENZ, NISSAN, RENAULT

03.0137-9275.2

669275




Zubehörsatz, Feststellbremsbacken

mitsubishi

03.0137-9276.2

669276



Zubehörsatz, Bremsbacken

hyundai

03.0137-9277.2

669277



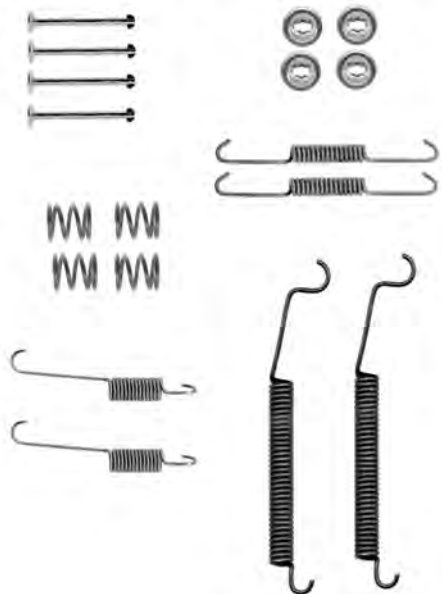
Zubehörsatz, Bremsbacken

hyundai



03.0137-9278.2

669278




Zubehörsatz, Bremsbacken

PEUGEOT, RENAULT

03.0137-9279.2

669279




Zubehörsatz, Bremsbacken

FORD

03.0137-9280.2

669280

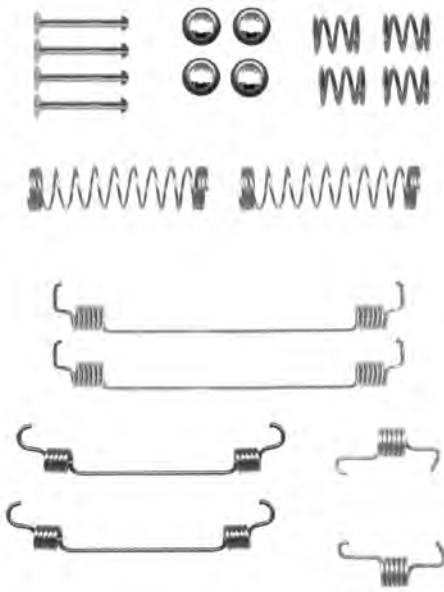


Zubehörsatz, Bremsbacken

DAIHATSU, NISSAN, RENAULT, TOYOTA

03.0137-9281.2

669281




Zubehörsatz, Bremsbacken

CITROËN, DS, PEUGEOT

03.0137-9282.2

669282




Zubehörsatz, Bremsbacken

LAND ROVER

03.0137-9283.2

669283



Zubehörsatz, Feststellbremsbacken

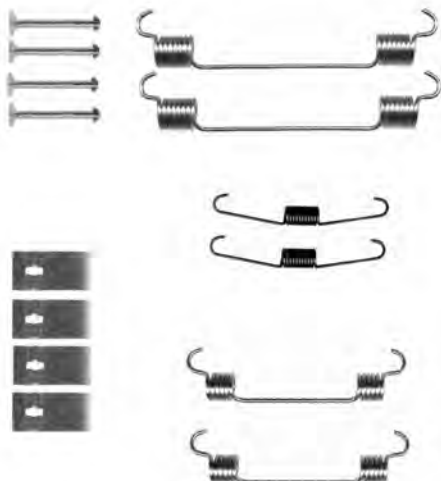
VOLVO

03.0137-9284.2

669284

Zubehörsatz, Bremsbacken

HONDA




03.0137-9285.2

669285

Zubehörsatz, Bremsbacken

Bremssystem: AP

CITROËN, FIAT, PEUGEOT, PIAGGIO



03.0137-9286.2

669286

Zubehörsatz, Bremsbacken

VAUXHALL



03.0137-9287.2

669287




Zubehörsatz, Bremsbacken

Bremssystem: BOS

CITROËN, OPEL, PEUGEOT, SUBARU, SUZUKI, TOYOTA, VAUXHALL

03.0137-9288.2

669288




Zubehörsatz, Feststellbremsbacken

AUDI, BMW, LAND ROVER, MERCEDES-BENZ, PORSCHE, VW

03.0137-9289.2

669289



Zubehörsatz, Bremsbacken

SUZUKI



03.0137-9290.2

669290



Zubehörsatz, Bremsbacken

NISSAN

03.0137-9291.2

669291



Zubehörsatz, Bremsbacken

MITSUBISHI, TOYOTA

03.0137-9292.2

669292



Zubehörsatz, Bremsbacken

HYUNDAI

03.0137-9293.2

669293

Zubehörsatz, Feststellbremsbacken

NISSAN




03.0137-9294.2

669294

Zubehörsatz, Feststellbremsbacken

TOYOTA




03.0137-9296.2

669296

Zubehörsatz, Bremsbacken

FIAT, LANCIA, OPEL, VAUXHALL



03.0137-9297.2

669297

Zubehörsatz, Feststellbremsbacken

MERCEDES-BENZ



03.0137-9300.2

669300

Zubehörsatz, Bremsbacken

OPEL, SUBARU, SUZUKI, VAUXHALL



03.0137-9301.2

669301

Zubehörsatz, Bremsbacken

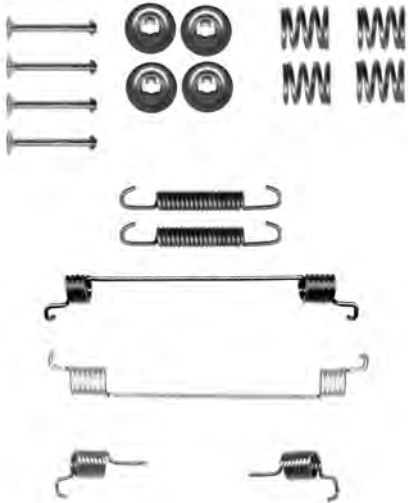
Bremssystem: TRW

TOYOTA



03.0137-9303.2

669303



Zubehörsatz, Bremsbacken

Bremssystem: BOS

FIAT, FORD

03.0137-9304.2

669304




Zubehörsatz, Bremsbacken

FORD

03.0137-9307.2

669307



Zubehörsatz, Feststellbremsbacken

CITROËN, JEEP, LANCIA, MITSUBISHI, PEUGEOT, SUBARU



03.0137-9308.2

669308



Zubehörsatz, Bremsbacken

Nachstellung: + AUT

SMART

03.0137-9309.2

669309



Zubehörsatz, Bremsbacken

Bremssystem: AP

AUDI, CITROËN, FIAT, LANCIA, OPEL, PEUGEOT, RENAULT, SEAT, SKODA, SMART, VAUXHALL, VW

03.0137-9310.2

669310




Zubehörsatz, Bremsbacken

Bremssystem: AP

CHRYSLER, CITROËN, FIAT, LANCIA, OPEL, PEUGEOT, PIAGGIO, VAUXHALL

03.0137-9312.2

669312

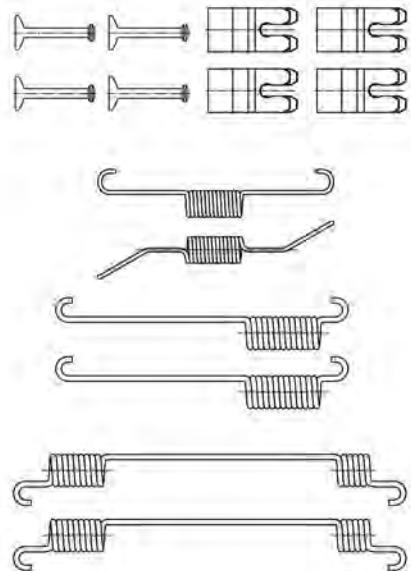


Zubehörsatz, Bremsbacken

DACIA, RENAULT

03.0137-9313.2

669313




Zubehörsatz, Bremsbacken

FORD

03.0137-9314.2

669314




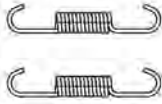
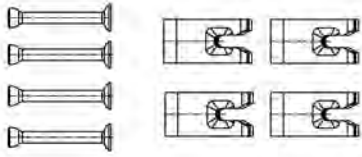
Zubehörsatz, Bremsbacken

CHEVROLET, OPEL, VAUXHALL



03.0137-9317.2

669317



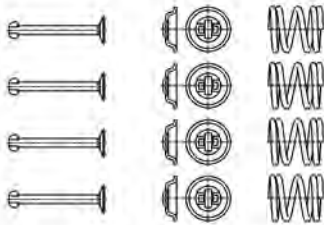


Zubehörsatz, Bremsbacken

FORD, RENAULT, SEAT, SKODA, SMART, VW

03.0137-9319.2

669319



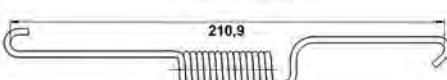
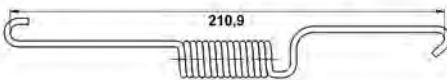
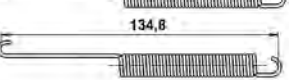

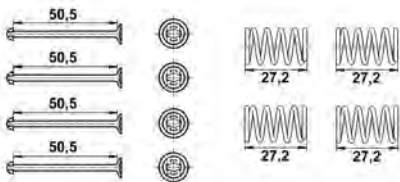
Zubehörsatz, Bremsbacken

Bremssystem: BOS

FIAT, SUZUKI

03.0137-9320.2

669320



Zubehörsatz, Bremsbacken

VW

03.0137-9321.2

669321

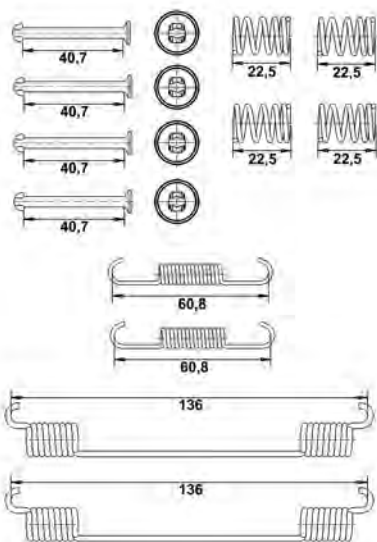


Zubehörsatz, Bremsbacken

ABARTH, FIAT, LADA, TOYOTA

03.0137-9322.2

669322



Zubehörsatz, Bremsbacken

FORD

03.0137-9323.2

669323



Zubehörsatz, Feststellbremsbacken

CHEVROLET, DAEWOO



03.0137-9324.2

669324

Zubehörsatz, Feststellbremsbacken

LEXUS, TOYOTA



03.0137-9325.2

669325

Zubehörsatz, Feststellbremsbacken

HYUNDAI, KIA



03.0137-9326.2

669326

Zubehörsatz, Feststellbremsbacken

HYUNDAI, KIA



03.0137-9327.2

669327

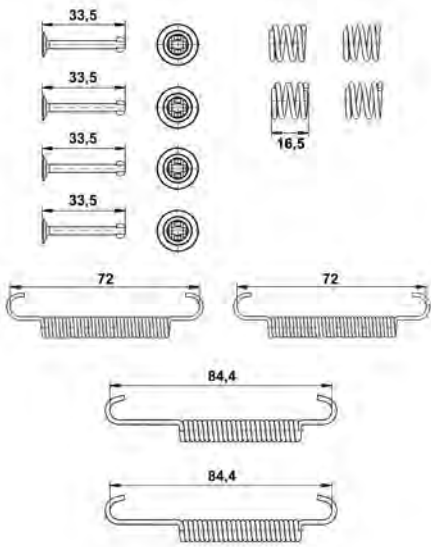


Zubehörsatz, Feststellbremsbacken

VOLVO

03.0137-9328.2

669328

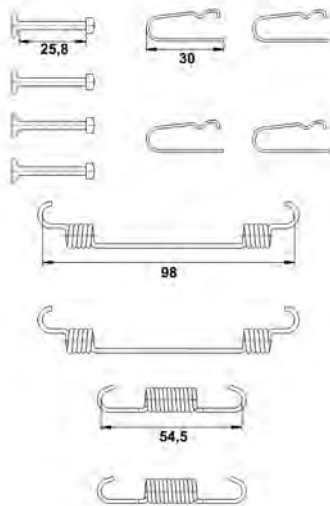


Zubehörsatz, Feststellbremsbacken

KIA

03.0137-9329.2

669329



Zubehörsatz, Feststellbremsbacken

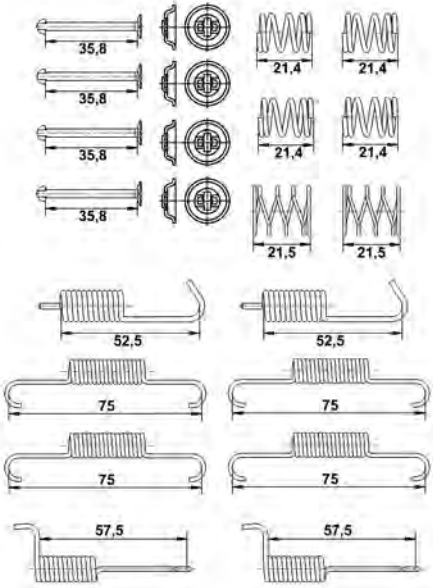
HYUNDAI, KIA

03.0137-9330.2

669330

Zubehörsatz, Feststellbremsbacken

HYUNDAI, KIA

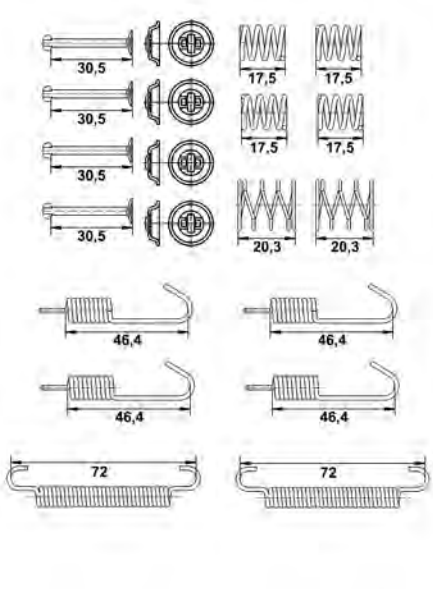


03.0137-9331.2

669331

Zubehörsatz, Feststellbremsbacken

HYUNDAI, KIA



03.0137-9332.2

669332

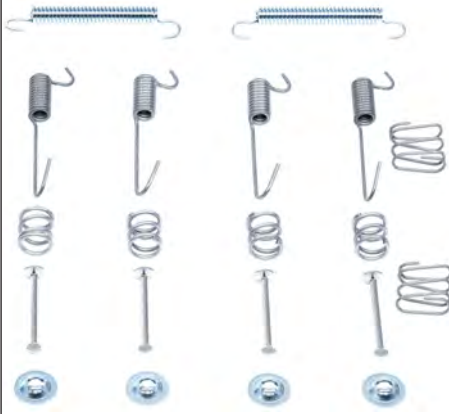
Zubehörsatz, Feststellbremsbacken

HYUNDAI, KIA



03.0137-9333.2

669333



Zubehörsatz, Feststellbremsbacken

HYUNDAI, KIA

03.0137-9334.2

669334



Zubehörsatz, Feststellbremsbacken

HYUNDAI, KIA

03.0137-9335.2

669335



Zubehörsatz, Feststellbremsbacken

NISSAN, RENAULT, TOYOTA

03.0137-9336.2

669336



Zubehörsatz, Feststellbremsbacken

TOYOTA

03.0137-9337.2

669337

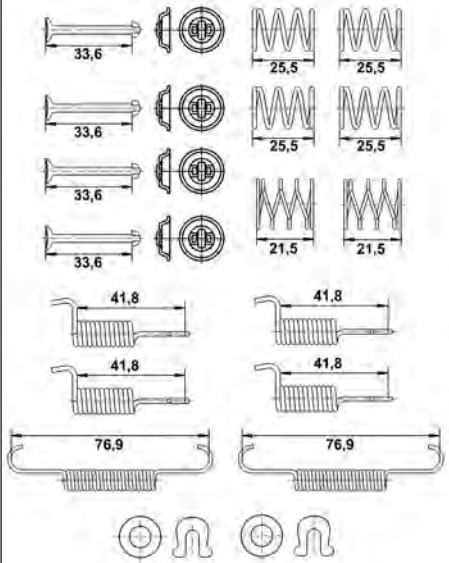


Zubehörsatz, Feststellbremsbacken

LAND ROVER

03.0137-9338.2

669338

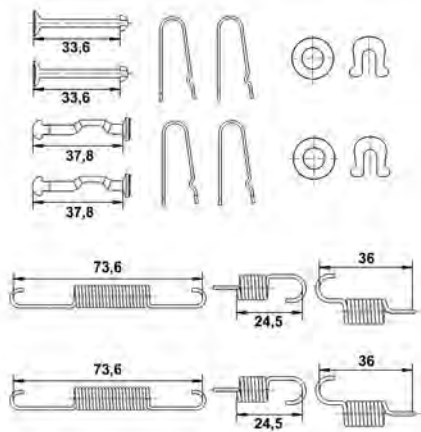


Zubehörsatz, Feststellbremsbacken

SUBARU

03.0137-9339.2

669339



Zubehörsatz, Feststellbremsbacken

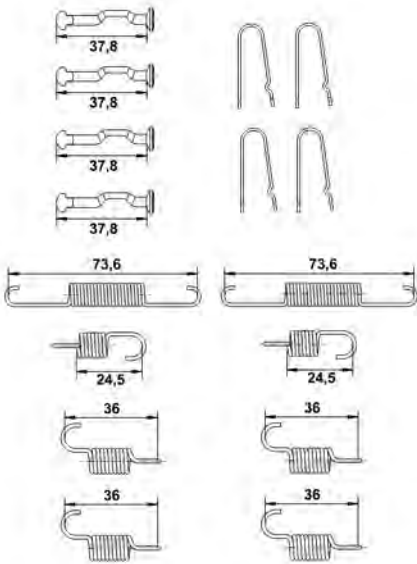
SUBARU

03.0137-9340.2

669340

Zubehörsatz, Feststellbremsbacken

HONDA

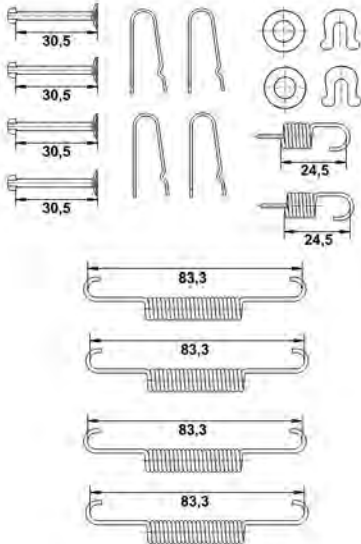


03.0137-9341.2

669341

Zubehörsatz, Feststellbremsbacken

HONDA

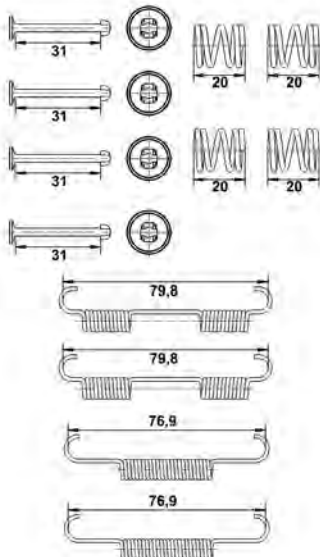


03.0137-9342.2

669342

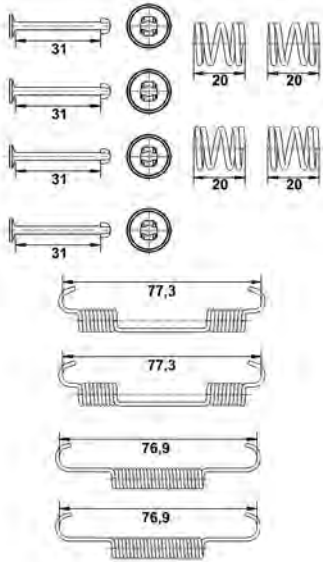
Zubehörsatz, Feststellbremsbacken

MERCEDES-BENZ, NISSAN



03.0137-9343.2

669343

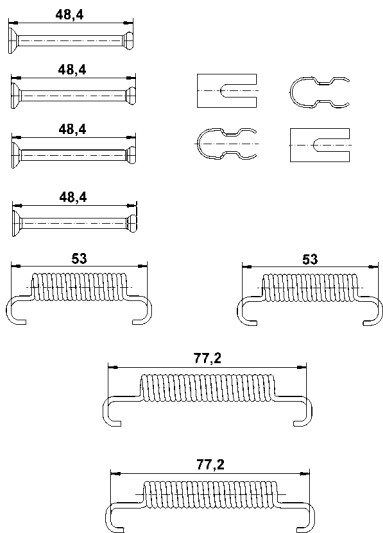


Zubehörsatz, Feststellbremsbacken

INFINITI, NISSAN

03.0137-9344.2

669344

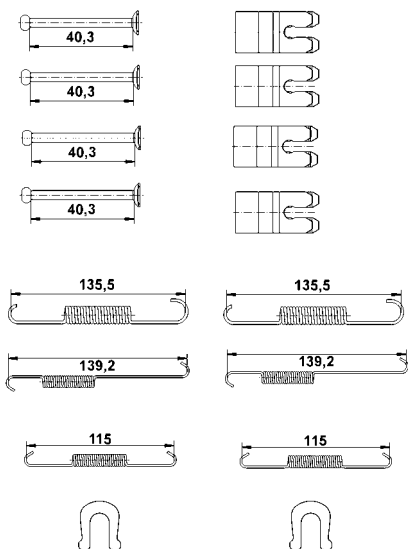


Zubehörsatz, Feststellbremsbacken

IVECO

03.0137-9345.2

669345



Zubehörsatz, Bremsbacken

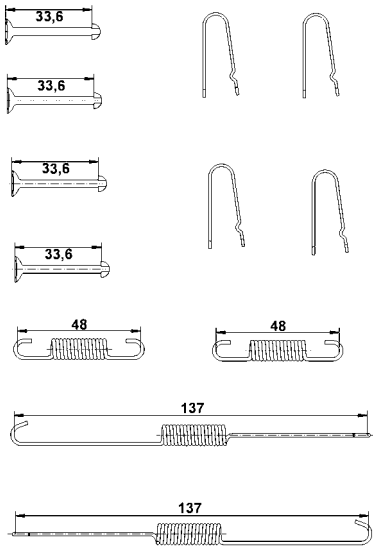
TOYOTA

03.0137-9346.2

669346

Zubehörsatz, Bremsbacken

FIAT, MITSUBISHI

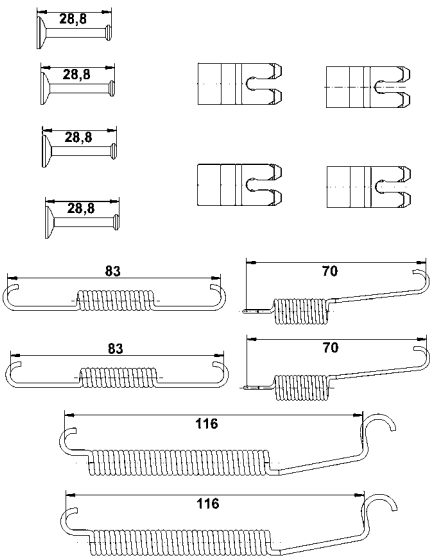


03.0137-9347.2

669347

Zubehörsatz, Bremsbacken

MITSUBISHI, SMART

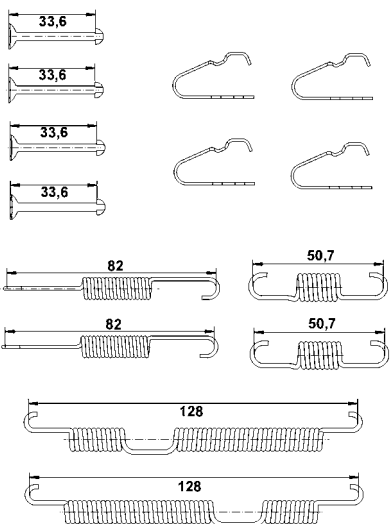


03.0137-9348.2

669348

Zubehörsatz, Bremsbacken

HYUNDAI, KIA



03.0137-9349.2

669349

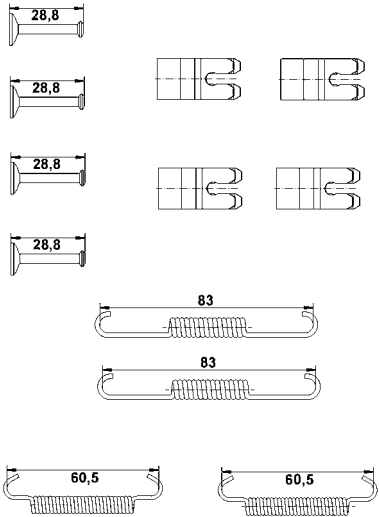


Zubehörsatz, Bremsbacken

KIA

03.0137-9350.2

669350

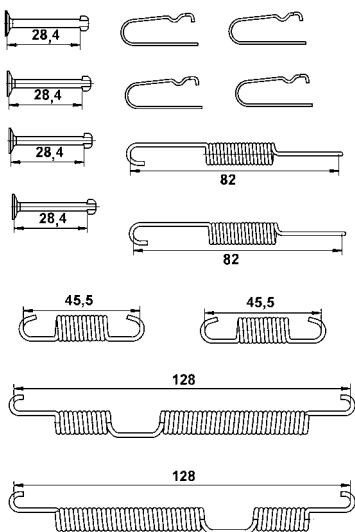


Zubehörsatz, Feststellbremsbacken

LAND ROVER

03.0137-9351.2

669351



Zubehörsatz, Bremsbacken

HYUNDAI, KIA

03.0137-9352.2

669352

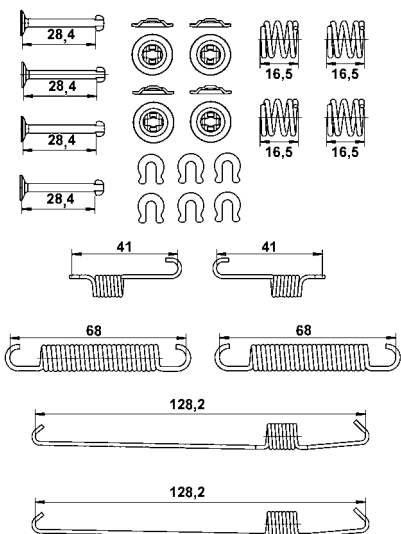


Zubehörsatz, Bremsbacken

CITROËN, MITSUBISHI, NISSAN, PEUGEOT

03.0137-9353.2

669353

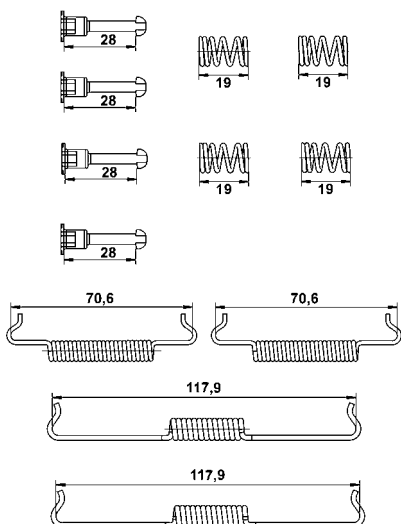


Zubehörsatz, Bremsbacken

DAIHATSU, SUBARU

03.0137-9354.2

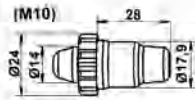
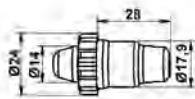
669354



Zubehörsatz, Feststellbremsbacken

PORSCHE, VW



**03.0137-9700.2****669700****Zubehörsatz, Feststellbremsbacken**

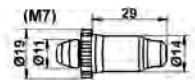
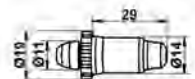
Durchmesser 1 [mm]: 24

Durchmesser 2 [mm]: 17,9

Menge: 2

für Artikelnummer: 03.0137-0150.2 / 03.0137-0305.2 / 03.0137-0379.2 / 03.0137-0419.2 / 03.0137-0451.2 / 03.0137-3054.2 / 03.0137-4010.2 / 03.0137-4018.2

MAPP-Code vorhanden:

**AUDI, BMW, JAGUAR, LANCIA, MERCEDES-BENZ, PEUGEOT, PORSCHE, VW****03.0137-9701.2****669701****Zubehörsatz, Feststellbremsbacken**

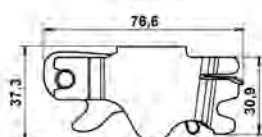
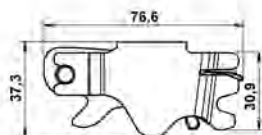
Durchmesser 1 [mm]: 19

Durchmesser 2 [mm]: 14

Menge: 2

für Artikelnummer: 03.0137-0379.2 / 03.0137-0408.2 / 03.0137-0409.2

MAPP-Code vorhanden:

**BMW, MG, ROVER****03.0137-9702.2****669702****Zubehörsatz, Feststellbremsbacken**

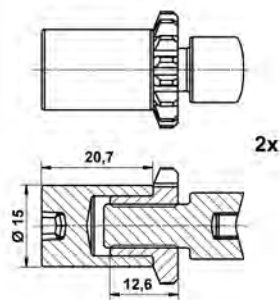

Menge: 2

für Artikelnummer: 03.0137-0305.2 / 03.0137-0379.2 / 03.0137-0408.2 / 03.0137-0419.2 / 03.0137-0451.2 / 03.0137-4010.2 / 03.0137-4018.2

MAPP-Code vorhanden:

Breite [mm]: 37,3

**AUDI, BMW, MG, PEUGEOT, PORSCHE, ROVER, VW**

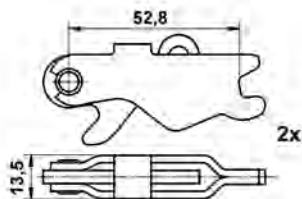
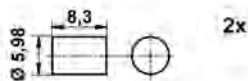
**03.0137-9703.2****669703****2x****1x****Zubehörsatz, Feststellbremsbacken**

Durchmesser [mm]: 15

Menge: 2

für Artikelnummer: 03.0137-0170.2 / 03.0137-0244.2 / 03.0137-4005.2 / 03.0137-4006.2 / 03.0137-4007.2 / 03.0137-4009.2 / 03.0137-4011.2 / 03.0137-4012.2 / 03.0137-4013.2 / 03.0137-4016.2 / 03.0137-4017.2

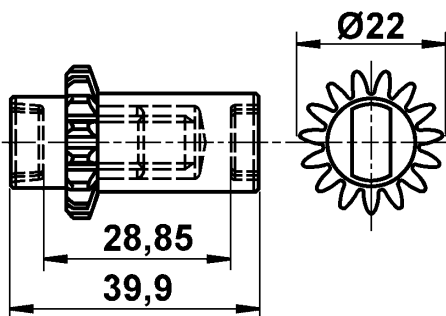
MAPP-Code vorhanden:

**MAYBACH, MERCEDES-BENZ****03.0137-9704.2****669704****2x****2x****Zubehörsatz, Feststellbremsbacken**

Menge: 2

für Artikelnummer: 03.0137-0170.2 / 03.0137-0244.2 / 03.0137-4001.2 / 03.0137-4003.2 / 03.0137-4005.2 / 03.0137-4007.2 / 03.0137-4009.2 / 03.0137-4011.2 / 03.0137-4012.2 / 03.0137-4013.2 / 03.0137-4015.2 / 03.0137-4016.2

MAPP-Code vorhanden:

**MAYBACH, MERCEDES-BENZ, VW****03.0137-9705.2****669705****Zubehörsatz, Feststellbremsbacken**

Durchmesser [mm]: 22

Menge: 2

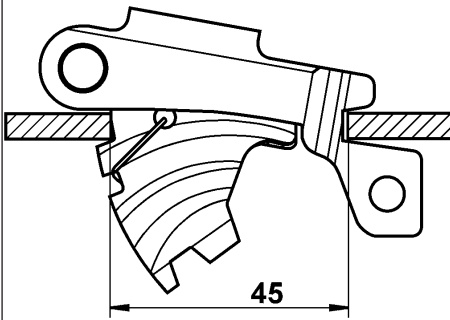
für Artikelnummer: 03.0137-4002.2 / 03.0137-4004.2

MAPP-Code vorhanden:

**CITROËN, FIAT, PEUGEOT**

03.0137-9706.2

669706



**Zubehörsatz, Feststellbremsbacken**

Menge: 2

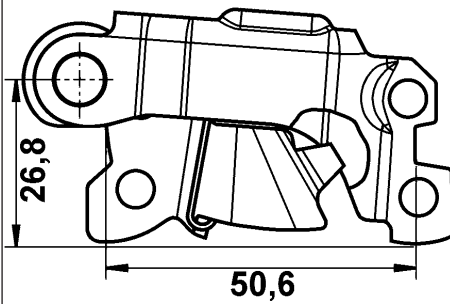
für Artikelnummer: 03.0137-4002.2 / 03.0137-4004.2

MAPP-Code vorhanden:

**CITROËN, FIAT, PEUGEOT**

03.0137-9707.2

669707



**Zubehörsatz, Feststellbremsbacken**

Menge: 2

für Artikelnummer: 03.0137-4002.2 / 03.0137-4004.2

MAPP-Code vorhanden:

**CITROËN, FIAT, PEUGEOT**

03.0137-9708.2

669708



**Zubehörsatz, Feststellbremsbacken**

Menge: 2

MAPP-Code vorhanden:

**BMW**

03.0137-9709.2

669709



**Zubehörsatz, Feststellbremsbacken**

Durchmesser 1 [mm]: 22

Durchmesser 2 [mm]: 18,6

Menge: 2

MAPP-Code vorhanden:

**VW**

**03.0137-9710.2****669710****Zubehörsatz, Feststellbremsbacken**

Menge: 2

für Artikelnummer: 03.0137-4006.2

MAPP-Code vorhanden:

**MERCEDES-BENZ****03.0137-9711.2****669711****Zubehörsatz, Feststellbremsbacken**

Menge: 2

MAPP-Code vorhanden:

**VW****03.0520-0226.3****690226****Bremsbackensatz**

MAPP-Code vorhanden:

Breite [mm]: 57

Bremstrommeldurchmesser innen [mm]: 254

Bremssystem: TRW

Kolbendurchmesser [mm]: 27

Prüfzeichen: E1 90R-011043/025

Ergänzungsartikel/Ergänzende Info: + RZ / + Zub

Montageart: vormontiert

**FIAT****03.0520-0326.3****690326****Bremsbackensatz**

MAPP-Code vorhanden:

Breite [mm]: 57

Bremstrommeldurchmesser innen [mm]: 254

Bremssystem: AP

Kolbendurchmesser [mm]: 27

Prüfzeichen: E1 90R-011043/145

Ergänzungsartikel/Ergänzende Info: + RZ / + Zub

Montageart: vormontiert

**CITROËN, FIAT, PEUGEOT, PIAGGIO**

**03.0520-0426.3****690426****Bremsbackensatz**

MAPP-Code vorhanden:

Breite [mm]: 57

Bremstrommeldurchmesser innen [mm]: 294

Kolbendurchmesser [mm]: 27

Prüfzeichen: E1 90R-011043/338

Ergänzungsartikel/Ergänzende Info: + RZ / + Zub

Montageart: vormontiert

**VW****03.0520-0728.3****690728****Bremsbackensatz**

MAPP-Code vorhanden:

Breite [mm]: 57

Bremstrommeldurchmesser innen [mm]: 254

Bremssystem: TRW

Kolbendurchmesser [mm]: 28,6

Prüfzeichen: E1 90R-011043/048

Ergänzungsartikel/Ergänzende Info: + RZ / + Zub

Montageart: vormontiert

**FIAT, PEUGEOT****03.0520-0925.3****690925****Bremsbackensatz**

MAPP-Code vorhanden:

Breite [mm]: 57

Bremstrommeldurchmesser innen [mm]: 254

Bremssystem: TRW

Kolbendurchmesser [mm]: 25,4

Prüfzeichen: E1 90R-011043/025

Ergänzungsartikel/Ergänzende Info: + RZ / + Zub

Montageart: vormontiert

**PEUGEOT****03.0520-1125.3****691125****Bremsbackensatz**

MAPP-Code vorhanden:

Breite [mm]: 52

Bremstrommeldurchmesser innen [mm]: 254

Kolbendurchmesser [mm]: 25,4

Prüfzeichen: E1 90R-011043/139

Ergänzungsartikel/Ergänzende Info: + RZ / + Zub

Montageart: vormontiert

**FORD**

**03.0520-1225.3****691225****Bremsbackensatz**

MAPP-Code vorhanden:

Breite [mm]: 65

Bremstrommeldurchmesser innen [mm]: 280

Kolbendurchmesser [mm]: 25,4

Prüfzeichen: E1 90R-011043/120

Ergänzungsartikel/Ergänzende Info: + RZ / + Zub

Montageart: vormontiert

**FORD****03.0520-1315.3****691315****Bremsbackensatz**

MAPP-Code vorhanden:

Breite [mm]: 26

Bremstrommeldurchmesser innen [mm]: 180

Kolbendurchmesser [mm]: 15,9

Prüfzeichen: E1 90R-011043/121

Ergänzungsartikel/Ergänzende Info: + RZ / + Zub

Montageart: vormontiert

**VAUXHALL****03.0520-1415.3****691415****Bremsbackensatz**

MAPP-Code vorhanden:

Breite [mm]: 29

Bremstrommeldurchmesser innen [mm]: 200

Kolbendurchmesser [mm]: 15,9

Prüfzeichen: E1 90R-011043/201

Ergänzungsartikel/Ergänzende Info: + RZ / + Zub

Montageart: vormontiert

**OPEL, SUBARU, SUZUKI, VAUXHALL****03.0520-1425.3****691425****Bremsbackensatz**

Prüfzeichen: E1 90R-02B0306/0008

Ergänzungsartikel/Ergänzende Info: + RZ / + Zub

Montageart: vormontiert

MAPP-Code vorhanden:

Breite [mm]: 57

Bremstrommeldurchmesser innen [mm]: 254

Kolbendurchmesser [mm]: 25,4

**FIAT, OPEL, VAUXHALL**

**03.0520-1515.3****690109****Bremsbackensatz**

MAPP-Code vorhanden:

Breite [mm]: 31

Bremstrommeldurchmesser innen [mm]: 203

Kolbendurchmesser [mm]: 15,9

Prüfzeichen: E11 90R- / 02B01260/28342

Ergänzungsartikel/Ergänzende Info: + RZ / + Zub

Montageart: vormontiert

**HYUNDAI****03.0520-1517.3****691517****Bremsbackensatz**

MAPP-Code vorhanden:

Breite [mm]: 40

Bremstrommeldurchmesser innen [mm]: 200

Bremssystem: VW

Kolbendurchmesser [mm]: 17,5

Prüfzeichen: E1 90R-011043/033

Ergänzungsartikel/Ergänzende Info: + RZ / + Zub

Montageart: vormontiert

**SEAT****03.0520-2619.3****692619****Bremsbackensatz**

MAPP-Code vorhanden:

Breite [mm]: 61

Bremstrommeldurchmesser innen [mm]: 255

Bremssystem: BDX

Kolbendurchmesser [mm]: 19

Prüfzeichen: E11 90R- / 02B01260/28385

Ergänzungsartikel/Ergänzende Info: + RZ / + Zub

Montageart: vormontiert

**CITROËN, FIAT, LANCIA, PEUGEOT****03.0520-3217.3****693217****Bremsbackensatz**

MAPP-Code vorhanden:

Breite [mm]: 39

Bremstrommeldurchmesser innen [mm]: 203

Bremssystem: BDX

Kolbendurchmesser [mm]: 17,5

Prüfzeichen: E1 90R-011043/066

Ergänzungsartikel/Ergänzende Info: + RZ / + Zub

Montageart: vormontiert

**RENAULT**

**03.0520-3417.3****693417****Bremsbackensatz**

MAPP-Code vorhanden:

Breite [mm]: 42

Bremstrommeldurchmesser innen [mm]: 180

Bremssystem: TRW

Kolbendurchmesser [mm]: 17,8

Prüfzeichen: E1 90R-011043/044

Ergänzungsartikel/Ergänzende Info: + RZ / + Zub

Montageart: vormontiert

**MERCEDES-BENZ****03.0520-3517.3****693517****Bremsbackensatz**

MAPP-Code vorhanden:

Breite [mm]: 39

Bremstrommeldurchmesser innen [mm]: 203

Bremssystem: TRW

Kolbendurchmesser [mm]: 17,8

Prüfzeichen: E1 90R-011043/031

Ergänzungsartikel/Ergänzende Info: + RZ / + Zub

Montageart: vormontiert

**DACIA, RENAULT****03.0520-4017.3****694017****Bremsbackensatz**

MAPP-Code vorhanden:

Breite [mm]: 31

Bremstrommeldurchmesser innen [mm]: 180

Kolbendurchmesser [mm]: 17,5

Prüfzeichen: E1 90R-011043/027

Ergänzungsartikel/Ergänzende Info: + RZ / + Zub

Montageart: vormontiert

**CHEVROLET, DAEWOO****03.0520-4117.3****694117****Bremsbackensatz**

MAPP-Code vorhanden:

Breite [mm]: 32

Bremstrommeldurchmesser innen [mm]: 200

Bremssystem: BOS

Kolbendurchmesser [mm]: 17,5

Prüfzeichen: E1 90R-011043/202

Ergänzungsartikel/Ergänzende Info: + RZ / + Zub

Montageart: vormontiert

**CITROËN, PEUGEOT, TOYOTA**

**03.0520-4219.3****694219****Bremsbackensatz**

MAPP-Code vorhanden:

Breite [mm]: 40

Bremstrommeldurchmesser innen [mm]: 200

Bremssystem: VW

Kolbendurchmesser [mm]: 19

Prüfzeichen: E1 90R-011043/033

Ergänzungsartikel/Ergänzende Info: + RZ / + Zub

Montageart: vormontiert

**VW****03.0520-4317.3****694317****Bremsbackensatz**

MAPP-Code vorhanden:

Breite [mm]: 32

Bremstrommeldurchmesser innen [mm]: 200

Kolbendurchmesser [mm]: 17,5

Prüfzeichen: E1 90R-011043/078

Ergänzungsartikel/Ergänzende Info: + RZ / + Zub

Montageart: vormontiert

**TOYOTA****03.0520-4417.3****694417****Bremsbackensatz**

MAPP-Code vorhanden:

Breite [mm]: 32

Bremstrommeldurchmesser innen [mm]: 203

Kolbendurchmesser [mm]: 17,8

Prüfzeichen: E1 90R-011043/173

Ergänzungsartikel/Ergänzende Info: + RZ / + Zub

Montageart: vormontiert

**HYUNDAI****03.0520-4517.3****694517****Bremsbackensatz**

MAPP-Code vorhanden:

Breite [mm]: 38

Bremstrommeldurchmesser innen [mm]: 203

Kolbendurchmesser [mm]: 17,8

Prüfzeichen: E11 90R- / 02B01260/28348

Ergänzungsartikel/Ergänzende Info: + RZ / + Zub

Montageart: vormontiert

**HYUNDAI**

03.0520-4617.3

694617



**Bremsbackensatz**

MAPP-Code vorhanden:

Breite [mm]: 30

Bremstrommeldurchmesser innen [mm]: 180

Kolbendurchmesser [mm]: 17,8

Prüfzeichen: E1 90R-011043/101

Ergänzungsartikel/Ergänzende Info: + RZ / + Zub

Montageart: vormontiert

**HYUNDAI**

03.0520-4619.3

694619



**Bremsbackensatz**

MAPP-Code vorhanden:

Breite [mm]: 42

Bremstrommeldurchmesser innen [mm]: 180

Bremssystem: TRW

Kolbendurchmesser [mm]: 19

Prüfzeichen: E1 90R-011043/044

Ergänzungsartikel/Ergänzende Info: + RZ / + Zub

Montageart: vormontiert

**MERCEDES-BENZ**

03.0520-4717.3

694717



**Bremsbackensatz**

MAPP-Code vorhanden:

Breite [mm]: 38

Bremstrommeldurchmesser innen [mm]: 203

Kolbendurchmesser [mm]: 17,5

Prüfzeichen: E1 90R-011043/265

Ergänzungsartikel/Ergänzende Info: + RZ / + Zub

Montageart: vormontiert

**RENAULT**

03.0520-4719.3

694719



**Bremsbackensatz**

MAPP-Code vorhanden:

Breite [mm]: 42

Bremstrommeldurchmesser innen [mm]: 180

Bremssystem: BOS

Kolbendurchmesser [mm]: 19

Prüfzeichen: E1 90R-011043/069

Ergänzungsartikel/Ergänzende Info: + RZ / + Zub

Montageart: vormontiert

**DACIA, RENAULT**

**03.0520-4817.3****694817****Bremsbackensatz**

MAPP-Code vorhanden:

Breite [mm]: 40

Bremstrommeldurchmesser innen [mm]: 200

Kolbendurchmesser [mm]: 17,5

Prüfzeichen: E1 90R-011043/033

Ergänzungsartikel/Ergänzende Info: + RZ / + Zub

Montageart: vormontiert

**SEAT, SKODA, VW****03.0520-4819.3****694819****Bremsbackensatz**

MAPP-Code vorhanden:

Breite [mm]: 32

Bremstrommeldurchmesser innen [mm]: 180

Bremssystem: BDX

Kolbendurchmesser [mm]: 19

Prüfzeichen: E1 90R-011043/070

Ergänzungsartikel/Ergänzende Info: + RZ / - RZR / + Zub

Montageart: vormontiert

**PEUGEOT****03.0520-4917.3****694917****Bremsbackensatz**

MAPP-Code vorhanden:

Breite [mm]: 31

Bremstrommeldurchmesser innen [mm]: 203

Kolbendurchmesser [mm]: 17,5

Prüfzeichen: E11 90R- / 02B01260/28342

Ergänzungsartikel/Ergänzende Info: + RZ / + Zub

Montageart: vormontiert

**HYUNDAI, KIA****03.0520-5017.3****695017****Bremsbackensatz**

MAPP-Code vorhanden:

Breite [mm]: 39

Bremstrommeldurchmesser innen [mm]: 203

Bremssystem: BOS

Kolbendurchmesser [mm]: 17,5

Prüfzeichen: E1 90R-02B0053/0049

Ergänzungsartikel/Ergänzende Info: + RZ / + Zub

Montageart: vormontiert

**DACIA, RENAULT**

**03.0520-5019.3****695019****Bremsbackensatz**

MAPP-Code vorhanden:

Breite [mm]: 39

Bremstrommeldurchmesser innen [mm]: 203

Bremssystem: BDX

Kolbendurchmesser [mm]: 19

Prüfzeichen: E1 90R-011043/066

Ergänzungsartikel/Ergänzende Info: + RZ / + Zub

Montageart: vormontiert

**RENAULT****03.0520-5119.3****695119****Bremsbackensatz**

MAPP-Code vorhanden:

Breite [mm]: 29

Bremstrommeldurchmesser innen [mm]: 200

Kolbendurchmesser [mm]: 19

Prüfzeichen: E1 90R-011043/122

Ergänzungsartikel/Ergänzende Info: + RZ / + Zub

Montageart: vormontiert

**OPEL, VAUXHALL****03.0520-5217.3****690106****Bremsbackensatz**

MAPP-Code vorhanden:

Breite [mm]: 32

Bremstrommeldurchmesser innen [mm]: 200

Kolbendurchmesser [mm]: 17,5

Prüfzeichen: E1 90R-011043/202

Ergänzungsartikel/Ergänzende Info: + RZ / + Zub

Montageart: vormontiert

**CITROËN, PEUGEOT, TOYOTA****03.0520-5219.3****695219****Bremsbackensatz**

MAPP-Code vorhanden:

Breite [mm]: 46

Bremstrommeldurchmesser innen [mm]: 200

Kolbendurchmesser [mm]: 19

Prüfzeichen: E1 90R-011043/123

Ergänzungsartikel/Ergänzende Info: + RZ / + Zub

Montageart: vormontiert

**OPEL, VAUXHALL**

**03.0520-5317.3****690113****Bremsbackensatz**

MAPP-Code vorhanden:

Breite [mm]: 38

Bremstrommeldurchmesser innen [mm]: 203

Bremssystem: ATE

Kolbendurchmesser [mm]: 17,5

Prüfzeichen: E1 90R-02B0347/0010

Ergänzungsartikel/Ergänzende Info: + RZ / + Zub

Montageart: vormontiert

**RENAULT****03.0520-5419.3****695419****Bremsbackensatz**

MAPP-Code vorhanden:

Breite [mm]: 32

Bremstrommeldurchmesser innen [mm]: 230

Kolbendurchmesser [mm]: 19

Prüfzeichen: E1 90R-011043/080

Ergänzungsartikel/Ergänzende Info: + RZ / + Zub

Montageart: vormontiert

**SKODA****03.0520-5520.3****695520****Bremsbackensatz**

MAPP-Code vorhanden:

Breite [mm]: 42

Bremstrommeldurchmesser innen [mm]: 229

Bremssystem: TRW

Kolbendurchmesser [mm]: 20,6

Prüfzeichen: E1 90R-011043/023

Ergänzungsartikel/Ergänzende Info: + RZ / + Zub

Montageart: vormontiert

**RENAULT****03.0520-5622.3****695622****Bremsbackensatz**

MAPP-Code vorhanden:

Breite [mm]: 42

Bremstrommeldurchmesser innen [mm]: 229

Bremssystem: BDX

Kolbendurchmesser [mm]: 22,2

Prüfzeichen: E1 90R-011043/067

Ergänzungsartikel/Ergänzende Info: + RZ / + Zub

Montageart: vormontiert

**NISSAN, RENAULT**

**03.0520-5719.3****695719****Bremsbackensatz**

MAPP-Code vorhanden:

Breite [mm]: 42

Bremstrommeldurchmesser innen [mm]: 230

Bremssystem: TRW

Kolbendurchmesser [mm]: 19

Prüfzeichen: E1 90R-011043/024

Ergänzungsartikel/Ergänzende Info: + RZ / + Zub

Montageart: vormontiert

**OPEL, VAUXHALL****03.0520-5720.3****695720****Bremsbackensatz**

MAPP-Code vorhanden:

Breite [mm]: 39

Bremstrommeldurchmesser innen [mm]: 203

Bremssystem: TRW

Kolbendurchmesser [mm]: 20,6

Prüfzeichen: E1 90R-011043/031

+ RZ

+ Zub

Montageart: vormontiert

**CITROËN****03.0520-5722.3****695722****Bremsbackensatz**

MAPP-Code vorhanden:

Breite [mm]: 39

Bremstrommeldurchmesser innen [mm]: 203

Bremssystem: BDX

Kolbendurchmesser [mm]: 22,2

Prüfzeichen: E1 90R-011043/068

Ergänzungsartikel/Ergänzende Info: + RZ / + Zub

Montageart: vormontiert

**NISSAN, RENAULT****03.0520-5822.3****695822****Bremsbackensatz**

MAPP-Code vorhanden:

Breite [mm]: 42

Bremstrommeldurchmesser innen [mm]: 229

Bremssystem: BDX

Kolbendurchmesser [mm]: 22,2

Prüfzeichen: E1 90R-011043/193

Ergänzungsartikel/Ergänzende Info: + RZ / + Zub

Montageart: vormontiert

**CITROËN**

**03.0520-5919.3****695919****Bremsbackensatz**

MAPP-Code vorhanden:

Breite [mm]: 38

Bremstrommeldurchmesser innen [mm]: 203

Kolbendurchmesser [mm]: 19

Prüfzeichen: E1 90R-011043/055

Ergänzungsartikel/Ergänzende Info: + RZ / + Zub

Montageart: vormontiert

**FORD****03.0520-6019.3****696019****Bremsbackensatz**

MAPP-Code vorhanden:

Breite [mm]: 42

Bremstrommeldurchmesser innen [mm]: 230

Kolbendurchmesser [mm]: 19

Prüfzeichen: E1 90R-011043/137

Ergänzungsartikel/Ergänzende Info: + RZ / + Zub

Montageart: vormontiert

**OPEL, VAUXHALL****03.0520-6119.3****696119****Bremsbackensatz**

MAPP-Code vorhanden:

Breite [mm]: 38

Bremstrommeldurchmesser innen [mm]: 203

Bremssystem: TRW

Kolbendurchmesser [mm]: 19

Prüfzeichen: E1 90R-011043/347

Ergänzungsartikel/Ergänzende Info: + RZ / + Zub

Montageart: vormontiert

**CITROËN****03.0520-6219.3****696219****Bremsbackensatz**

MAPP-Code vorhanden:

Breite [mm]: 32

Bremstrommeldurchmesser innen [mm]: 180

Bremssystem: AP

Kolbendurchmesser [mm]: 19

Prüfzeichen: E1 90R-011043/127

Ergänzungsartikel/Ergänzende Info: + RZ / + Zub

Montageart: vormontiert

**FORD**

**03.0520-6222.3****696222****Bremsbackensatz**

MAPP-Code vorhanden:

Breite [mm]: 38

Bremstrommeldurchmesser innen [mm]: 203

Kolbendurchmesser [mm]: 22,2

Prüfzeichen: E1 90R-011043/055

Ergänzungsartikel/Ergänzende Info: + RZ / + Zub

Montageart: vormontiert

**FORD****03.0520-6319.3****696319****Bremsbackensatz**

MAPP-Code vorhanden:

Breite [mm]: 38

Bremstrommeldurchmesser innen [mm]: 203

Bremssystem: AP

Kolbendurchmesser [mm]: 19

Prüfzeichen: E1 90R-011043/096

Ergänzungsartikel/Ergänzende Info: + RZ / + Zub

Montageart: vormontiert

**FORD, MAZDA****03.0520-6322.3****696322****Bremsbackensatz**

MAPP-Code vorhanden:

Breite [mm]: 42

Bremstrommeldurchmesser innen [mm]: 229

Bremssystem: TRW

Kolbendurchmesser [mm]: 22,2

Prüfzeichen: E1 90R-011043/022

Ergänzungsartikel/Ergänzende Info: + RZ / + Zub

Montageart: vormontiert

**CITROËN, PEUGEOT****03.0520-6419.3****696419****Bremsbackensatz**

MAPP-Code vorhanden:

Breite [mm]: 38

Bremstrommeldurchmesser innen [mm]: 203

Bremssystem: AP

Kolbendurchmesser [mm]: 19

Prüfzeichen: E1 90R-02b0347/0013

Ergänzungsartikel/Ergänzende Info: + RZ / + Zub

Montageart: vormontiert

**NISSAN, RENAULT**

**03.0520-6420.3****696420****Bremsbackensatz**

MAPP-Code vorhanden:

Breite [mm]: 39

Bremstrommeldurchmesser innen [mm]: 203

Bremssystem: TRW

Kolbendurchmesser [mm]: 20,6

Prüfzeichen: E1 90R-011043/031

+ RZ

+ Zub

Montageart: vormontiert

**CITROËN, PEUGEOT****03.0520-6519.3****696519****Bremsbackensatz**

MAPP-Code vorhanden:

Breite [mm]: 32

Bremstrommeldurchmesser innen [mm]: 200

Bremssystem: BOS

Kolbendurchmesser [mm]: 19

Prüfzeichen: E1 90R-011043/202

Ergänzungsartikel/Ergänzende Info: + RZ / + Zub

Montageart: vormontiert

**TOYOTA****03.0520-6520.3****696520****Bremsbackensatz**

MAPP-Code vorhanden:

Breite [mm]: 32

Bremstrommeldurchmesser innen [mm]: 180

Bremssystem: BDX

Kolbendurchmesser [mm]: 20,6

Prüfzeichen: E1 90R-011043/070

Ergänzungsartikel/Ergänzende Info: + RZ / + Zub

Montageart: vormontiert

**PEUGEOT****03.0520-6522.3****696522****Bremsbackensatz**

MAPP-Code vorhanden:

Breite [mm]: 32

Bremstrommeldurchmesser innen [mm]: 203

Bremssystem: BOS

Kolbendurchmesser [mm]: 22,2

Prüfzeichen: E1 90R-011043/093

Ergänzungsartikel/Ergänzende Info: + RZ / + Zub

Montageart: vormontiert

**SMART**

**03.0520-6619.3****696619****Bremsbackensatz**

MAPP-Code vorhanden:

Breite [mm]: 36

Bremstrommeldurchmesser innen [mm]: 200

Kolbendurchmesser [mm]: 19

Prüfzeichen: E1 90R-011043/208

Ergänzungsartikel/Ergänzende Info: + RZ / + Zub

Montageart: vormontiert

**CHEVROLET, DAEWOO****03.0520-6620.3****696620****Bremsbackensatz**

MAPP-Code vorhanden:

Breite [mm]: 38

Bremstrommeldurchmesser innen [mm]: 203

Bremssystem: TRW

Kolbendurchmesser [mm]: 20,6

Prüfzeichen: E1 90R-011043/055

Ergänzungsartikel/Ergänzende Info: + RZ / + Zub

Montageart: vormontiert

**FORD****03.0520-6622.3****696622****Bremsbackensatz**

MAPP-Code vorhanden:

Breite [mm]: 32

Bremstrommeldurchmesser innen [mm]: 180

Bremssystem: AP

Kolbendurchmesser [mm]: 22,2

Prüfzeichen: E1 90R-011043/095

Ergänzungsartikel/Ergänzende Info: + RZ / + Zub

Montageart: vormontiert

**FIAT****03.0520-6719.3****696719****Bremsbackensatz**

MAPP-Code vorhanden:

Breite [mm]: 38

Bremstrommeldurchmesser innen [mm]: 203

Bremssystem: AP

Kolbendurchmesser [mm]: 19

Prüfzeichen: E1 90R-011043/224

Ergänzungsartikel/Ergänzende Info: + RZ / + Zub

Montageart: vormontiert

**OPEL, VAUXHALL**

**03.0520-6819.3****696819****Bremsbackensatz**

Breite [mm]: 42

Bremstrommeldurchmesser innen [mm]: 228

Bremssystem: AP

Kolbendurchmesser [mm]: 19

Prüfzeichen: E1 90R-011043/223

Ergänzungsartikel/Ergänzende Info: + RZ / + Zub

Montageart: vormontiert

**OPEL, VAUXHALL****03.0520-6822.3****696822****Bremsbackensatz**

MAPP-Code vorhanden:

Breite [mm]: 38

Bremstrommeldurchmesser innen [mm]: 203

Bremssystem: AP

Kolbendurchmesser [mm]: 22,2

Prüfzeichen: E1 90R-011043/029

Ergänzungsartikel/Ergänzende Info: + RZ / + Zub

Montageart: vormontiert

**FIAT****03.0520-6919.3****696919****Bremsbackensatz**

MAPP-Code vorhanden:

Breite [mm]: 32

Bremstrommeldurchmesser innen [mm]: 200

Bremssystem: BOS

Kolbendurchmesser [mm]: 19

Prüfzeichen: E1 90R-011043/202

Ergänzungsartikel/Ergänzende Info: + RZ / + Zub

Montageart: vormontiert

**OPEL, SUZUKI, VAUXHALL****03.0520-6922.3****696922****Bremsbackensatz**

MAPP-Code vorhanden:

Breite [mm]: 38

Bremstrommeldurchmesser innen [mm]: 203

Bremssystem: AP

Kolbendurchmesser [mm]: 22,2

Prüfzeichen: E1 90R-02B0306/0001

Ergänzungsartikel/Ergänzende Info: + RZ / + Zub

Montageart: vormontiert

**FIAT, LANCIA**

**03.0520-7019.3****697019****Bremsbackensatz**

MAPP-Code vorhanden:

Breite [mm]: 39

Bremstrommeldurchmesser innen [mm]: 203

Kolbendurchmesser [mm]: 19

Prüfzeichen: E1 90R-011043/155

Ergänzungsartikel/Ergänzende Info: + RZ / + Zub

Montageart: vormontiert

**LANCIA****03.0520-7119.3****697119****Bremsbackensatz**

MAPP-Code vorhanden:

Breite [mm]: 32

Bremstrommeldurchmesser innen [mm]: 200

Kolbendurchmesser [mm]: 19

Prüfzeichen: E1 90R-011043/078

Ergänzungsartikel/Ergänzende Info: + RZ / + Zub

Montageart: vormontiert

**TOYOTA****03.0520-7122.3****697122****Bremsbackensatz**

MAPP-Code vorhanden:

Breite [mm]: 57

Bremstrommeldurchmesser innen [mm]: 254

Bremssystem: TRW

Kolbendurchmesser [mm]: 22,2

Prüfzeichen: E1 90R-011043/048

Ergänzungsartikel/Ergänzende Info: + RZ / + Zub

Montageart: vormontiert

**CITROËN, FIAT, PEUGEOT, TOYOTA****03.0520-7220.3****697220****Bremsbackensatz**

MAPP-Code vorhanden:

Breite [mm]: 32

Bremstrommeldurchmesser innen [mm]: 180

Bremssystem: AP

Kolbendurchmesser [mm]: 20,6

Prüfzeichen: E1 90R-011043/094

Ergänzungsartikel/Ergänzende Info: + RZ / + Zub

Montageart: vormontiert

**FIAT**

**03.0520-7222.3****697222****Bremsbackensatz**

MAPP-Code vorhanden:

Breite [mm]: 42

Bremstrommeldurchmesser innen [mm]: 228

Kolbendurchmesser [mm]: 22,2

Prüfzeichen: E1 90R-011043/260

Ergänzungsartikel/Ergänzende Info: + RZ / + Zub

Montageart: vormontiert

**DACIA, MERCEDES-BENZ, RENAULT****03.0520-7319.3****697319****Bremsbackensatz**

MAPP-Code vorhanden:

Breite [mm]: 38

Bremstrommeldurchmesser innen [mm]: 203

Kolbendurchmesser [mm]: 19

Prüfzeichen: E1 90R-011043/219

Ergänzungsartikel/Ergänzende Info: + RZ / + Zub

Montageart: vormontiert

**MITSUBISHI, SMART****03.0520-7322.3****690105****Bremsbackensatz**

MAPP-Code vorhanden:

Breite [mm]: 42

Bremstrommeldurchmesser innen [mm]: 228

Kolbendurchmesser [mm]: 22,2

Prüfzeichen: E1 90R-02B0053/0001

Ergänzungsartikel/Ergänzende Info: + RZ / + Zub

Montageart: vormontiert

**FORD****03.0520-7419.3****697419****Bremsbackensatz**

MAPP-Code vorhanden:

Breite [mm]: 37

Bremstrommeldurchmesser innen [mm]: 180

Kolbendurchmesser [mm]: 19

Prüfzeichen: E1 90R-011043/141

Ergänzungsartikel/Ergänzende Info: + RZ / + Zub

Montageart: vormontiert

**HYUNDAI**

**03.0520-7420.3****697420****Bremsbackensatz**

MAPP-Code vorhanden:

Breite [mm]: 32

Bremstrommeldurchmesser innen [mm]: 180

Bremssystem: AP

Kolbendurchmesser [mm]: 20,6

Prüfzeichen: E1 90R-011043/148

Ergänzungsartikel/Ergänzende Info: + RZ / + Zub

Montageart: vormontiert

**FIAT****03.0520-7422.3****697422****Bremsbackensatz**

MAPP-Code vorhanden:

Breite [mm]: 57

Bremstrommeldurchmesser innen [mm]: 254

Bremssystem: AP

Kolbendurchmesser [mm]: 22

Prüfzeichen: E1 90R-02B0306/0008

Ergänzungsartikel/Ergänzende Info: + RZ / + Zub

Montageart: vormontiert

**FIAT, OPEL, VAUXHALL****03.0520-7522.3****697522****Bremsbackensatz**

MAPP-Code vorhanden:

Breite [mm]: 42

Bremstrommeldurchmesser innen [mm]: 229

Bremssystem: AP

Kolbendurchmesser [mm]: 22,2

Prüfzeichen: E1 90R-02A0347/0019

Ergänzungsartikel/Ergänzende Info: + RZ / + Zub

Montageart: vormontiert

**RENAULT, SMART****03.0520-7619.3****697619****Bremsbackensatz**

MAPP-Code vorhanden:

Breite [mm]: 32

Bremstrommeldurchmesser innen [mm]: 200

Kolbendurchmesser [mm]: 19

Prüfzeichen: E1 90R-011043/261

Ergänzungsartikel/Ergänzende Info: + RZ / + Zub

Montageart: vormontiert

**FORD**

**03.0520-7620.3****697620****Bremsbackensatz**

MAPP-Code vorhanden:

Breite [mm]: 38

Bremstrommeldurchmesser innen [mm]: 203

Bremssystem: TRW

Kolbendurchmesser [mm]: 20,6

Prüfzeichen: E1 90R-011043/347

Ergänzungsartikel/Ergänzende Info: + RZ / + Zub

Montageart: vormontiert

**CITROËN, PEUGEOT****03.0520-7622.3****697622****Bremsbackensatz**

MAPP-Code vorhanden:

Breite [mm]: 42

Bremstrommeldurchmesser innen [mm]: 229

Bremssystem: AP

Kolbendurchmesser [mm]: 22,2

Prüfzeichen: E1 90R-02B0053/0053

Ergänzungsartikel/Ergänzende Info: + RZ / + Zub

Montageart: vormontiert

**DACIA, RENAULT****03.0520-7719.3****697719****Bremsbackensatz**

MAPP-Code vorhanden:

Breite [mm]: 35

Bremstrommeldurchmesser innen [mm]: 220

Bremssystem: BOS

Kolbendurchmesser [mm]: 19

Prüfzeichen: E1 90R-011043/245

Ergänzungsartikel/Ergänzende Info: + RZ / + Zub

Montageart: vormontiert

**FIAT, SUZUKI****03.0520-7720.3****697720****Bremsbackensatz**

MAPP-Code vorhanden:

Breite [mm]: 39

Bremstrommeldurchmesser innen [mm]: 203

Bremssystem: TRW

Kolbendurchmesser [mm]: 20,6

Prüfzeichen: E1 90R-011043/162

Ergänzungsartikel/Ergänzende Info: + RZ / + Zub

Montageart: vormontiert

**PEUGEOT**

**03.0520-7819.3****697819****Bremsbackensatz**

MAPP-Code vorhanden:

Breite [mm]: 35

Bremstrommeldurchmesser innen [mm]: 220

Bremssystem: BOS

Kolbendurchmesser [mm]: 19

Prüfzeichen: E1 90R-011043/245

Ergänzungsartikel/Ergänzende Info: + RZ / + Zub

Montageart: vormontiert

**MAZDA****03.0520-7820.3****697820****Bremsbackensatz**

MAPP-Code vorhanden:

Breite [mm]: 43

Bremstrommeldurchmesser innen [mm]: 228

Bremssystem: AP

Kolbendurchmesser [mm]: 20,6

Prüfzeichen: E11 90R- / 02B01260/28349

Ergänzungsartikel/Ergänzende Info: + RZ / + Zub

Montageart: vormontiert

**FIAT****03.0520-7919.3****697919****Bremsbackensatz**

MAPP-Code vorhanden:

Breite [mm]: 42

Bremstrommeldurchmesser innen [mm]: 228

Kolbendurchmesser [mm]: 19

Prüfzeichen: E1 90R-011043/260

Ergänzungsartikel/Ergänzende Info: + RZ / + Zub

Montageart: vormontiert

**DACIA, RENAULT****03.0520-7920.3****697920****Bremsbackensatz**

MAPP-Code vorhanden:

Breite [mm]: 32

Bremstrommeldurchmesser innen [mm]: 180

Bremssystem: AP

Kolbendurchmesser [mm]: 20,6

Prüfzeichen: E1 90R-011043/095

Ergänzungsartikel/Ergänzende Info: + RZ / + Zub

Montageart: vormontiert

**FIAT**

**03.0520-8019.3****698019****Bremsbackensatz**

MAPP-Code vorhanden:

Breite [mm]: 42

Bremstrommeldurchmesser innen [mm]: 228

Kolbendurchmesser [mm]: 19

Prüfzeichen: E1 90R-02B0053/0053

Ergänzungsartikel/Ergänzende Info: + RZ / + Zub

Montageart: vormontiert

**DACIA, RENAULT****03.0520-8020.3****698020****Bremsbackensatz**

MAPP-Code vorhanden:

Breite [mm]: 57

Bremstrommeldurchmesser innen [mm]: 228

Bremssystem: AP

Kolbendurchmesser [mm]: 20,6

Prüfzeichen: E1 90R-011043/154

Ergänzungsartikel/Ergänzende Info: + RZ / + Zub

Montageart: vormontiert

**FORD****03.0520-8119.3****698119****Bremsbackensatz**

MAPP-Code vorhanden:

Breite [mm]: 39

Bremstrommeldurchmesser innen [mm]: 203

Bremssystem: BOS

Kolbendurchmesser [mm]: 19

Prüfzeichen: E1 90R-02B0053/0055

Ergänzungsartikel/Ergänzende Info: + RZ / + Zub

Montageart: vormontiert

**NISSAN****03.0520-8120.3****698120****Bremsbackensatz**

MAPP-Code vorhanden:

Breite [mm]: 42

Bremstrommeldurchmesser innen [mm]: 228

Bremssystem: AP

Kolbendurchmesser [mm]: 20,6

Prüfzeichen: E13 90R-010203/001

Ergänzungsartikel/Ergänzende Info: + RZ / + Zub

Montageart: vormontiert

**FORD**

**03.0520-8219.3****698219****Bremsbackensatz**

MAPP-Code vorhanden:

Breite [mm]: 40

Bremstrommeldurchmesser innen [mm]: 200

Bremssystem: VW

Kolbendurchmesser [mm]: 19

Prüfzeichen: E1 90R-011043/033

Ergänzungsartikel/Ergänzende Info: + RZ / + Zub

Montageart: vormontiert

**SEAT, SKODA, VW****03.0520-8220.3****698220****Bremsbackensatz**

MAPP-Code vorhanden:

Breite [mm]: 32

Bremstrommeldurchmesser innen [mm]: 180

Bremssystem: BOS

Kolbendurchmesser [mm]: 20,6

Prüfzeichen: E1 90R-011043/181

Ergänzungsartikel/Ergänzende Info: + RZ / + Zub

Montageart: vormontiert

**FIAT, FORD****03.0520-8319.3****690110****Bremsbackensatz**

MAPP-Code vorhanden:

Breite [mm]: 43

Bremstrommeldurchmesser innen [mm]: 230

Bremssystem: AP

Kolbendurchmesser [mm]: 19

Prüfzeichen: E11 90R- / 02B01260/28365

Ergänzungsartikel/Ergänzende Info: + RZ / + Zub

Montageart: vormontiert

**OPEL, VAUXHALL****03.0520-8419.3****698419****Bremsbackensatz**

MAPP-Code vorhanden:

Breite [mm]: 38

Bremstrommeldurchmesser innen [mm]: 203

Kolbendurchmesser [mm]: 19

Prüfzeichen: E11 90R- / 02B01260/28348

Ergänzungsartikel/Ergänzende Info: + RZ / + Zub

Montageart: vormontiert

**HYUNDAI**

**03.0520-8519.3****698519****Bremsbackensatz**

Prüfzeichen: E1 90R-02B0306/0014

Ergänzungsartikel/Ergänzende Info: + RZ / + Zub

Montageart: vormontiert

MAPP-Code vorhanden:

Breite [mm]: 33

Bremsstrommeldurchmesser innen [mm]: 228

Kolbendurchmesser [mm]: 19

**SEAT, SKODA****03.0520-8520.3****698520****Bremsbackensatz**

MAPP-Code vorhanden:

Breite [mm]: 39

Bremsstrommeldurchmesser innen [mm]: 203


Bremssystem: BOS

Kolbendurchmesser [mm]: 20,6

Prüfzeichen: E1 90R-011043/155

Ergänzungsartikel/Ergänzende Info: + RZ / + Zub

Montageart: vormontiert

**CITROËN, PEUGEOT****03.0520-8920.3****698920****Bremsbackensatz**

MAPP-Code vorhanden:

Breite [mm]: 38

Bremsstrommeldurchmesser innen [mm]: 203

Bremssystem: AP

Kolbendurchmesser [mm]: 20,6

Prüfzeichen: E1 90R-02B0347/0006

Ergänzungsartikel/Ergänzende Info: + RZ / + Zub

Montageart: vormontiert

**DAIHATSU, TOYOTA****03.0520-9020.3****699020****Bremsbackensatz**

MAPP-Code vorhanden:

Breite [mm]: 42

Bremsstrommeldurchmesser innen [mm]: 228

Bremssystem: AP

Kolbendurchmesser [mm]: 20,6

Prüfzeichen: E1 90R-02B0306/0002

Ergänzungsartikel/Ergänzende Info: + RZ / + Zub

Montageart: vormontiert

**FIAT**

**03.0520-9120.3****699120****Bremsbackensatz**

MAPP-Code vorhanden:

Breite [mm]: 42

Bremstrommeldurchmesser innen [mm]: 228


Bremssystem: AP

Kolbendurchmesser [mm]: 20,6

Prüfzeichen: E9 90R-01316/003

Ergänzungsartikel/Ergänzende Info: + RZ / + Zub

Montageart: vormontiert

**FIAT, LANCIA****03.0520-9220.3****699220****Bremsbackensatz**

MAPP-Code vorhanden:

Breite [mm]: 38

Bremstrommeldurchmesser innen [mm]: 203

Bremssystem: AP

Kolbendurchmesser [mm]: 20,6

Prüfzeichen: E1 90R-02B0306/0001

Ergänzungsartikel/Ergänzende Info: + RZ / + Zub

Montageart: vormontiert

**CITROËN, FIAT, PEUGEOT****03.0520-9320.3****699320****Bremsbackensatz**

MAPP-Code vorhanden:

Breite [mm]: 39

Bremstrommeldurchmesser innen [mm]: 203

Kolbendurchmesser [mm]: 20,6

Prüfzeichen: E1 90R-011043/155

Ergänzungsartikel/Ergänzende Info: + RZ / + Zub

Montageart: vormontiert

**LANCIA****03.0520-9420.3****699420****Bremsbackensatz**

MAPP-Code vorhanden:

Breite [mm]: 42

Bremstrommeldurchmesser innen [mm]: 228

Bremssystem: BOS

Kolbendurchmesser [mm]: 20,6

Prüfzeichen: E1 90R-011043/246

Ergänzungsartikel/Ergänzende Info: + RZ / + Zub

Montageart: vormontiert

**CITROËN, DS, PEUGEOT**

**03.0520-9520.3****699520****Bremsbackensatz**

MAPP-Code vorhanden:

Breite [mm]: 32

Bremstrommeldurchmesser innen [mm]: 203

Kolbendurchmesser [mm]: 20,6

Prüfzeichen: E1 90R-011043/239

Ergänzungsartikel/Ergänzende Info: + RZ / + Zub

Montageart: vormontiert

**SMART****03.0520-9620.3****699620****Bremsbackensatz**

MAPP-Code vorhanden:

Breite [mm]: 39

Bremstrommeldurchmesser innen [mm]: 203

Kolbendurchmesser [mm]: 20,6

Prüfzeichen: E1 90R-011043/334

Ergänzungsartikel/Ergänzende Info: + RZ / + Zub

Montageart: vormontiert

**CITROËN, DS****03.0520-9720.3****699720****Bremsbackensatz**

MAPP-Code vorhanden:

Breite [mm]: 39

Bremstrommeldurchmesser innen [mm]: 203

Bremssystem: BOS

Kolbendurchmesser [mm]: 20,6

Prüfzeichen: E1 90R-011043/334

Ergänzungsartikel/Ergänzende Info: + RZ / + Zub

Montageart: vormontiert

**CITROËN, PEUGEOT****03.0520-9820.3****690108****Bremsbackensatz**

MAPP-Code vorhanden:

Breite [mm]: 36

Bremstrommeldurchmesser innen [mm]: 200


Kolbendurchmesser [mm]: 20,6

Prüfzeichen: E1 90R-011043/208

Ergänzungsartikel/Ergänzende Info: + RZ / + Zub

Montageart: vormontiert

**CHEVROLET**

**03.0520-9920.3****699920****Bremsbackensatz**

MAPP-Code vorhanden:

Breite [mm]: 38

Bremstrommeldurchmesser innen [mm]: 203

Bremssystem: AP

Kolbendurchmesser [mm]: 20,6

Prüfzeichen: E1 90R-02B0347/0006

Ergänzungsartikel/Ergänzende Info: + RZ / + Zub

Montageart: vormontiert

**TOYOTA****03.0521-0120.3****690120****Bremsbackensatz**

MAPP-Code vorhanden:

Breite [mm]: 42

Bremstrommeldurchmesser innen [mm]: 228

Bremssystem: AP

Kolbendurchmesser [mm]: 20,6

Prüfzeichen: E1 90R-02B0306/0007

Ergänzungsartikel/Ergänzende Info: + RZ / + Zub

Montageart: vormontiert

**CITROËN, FIAT, PEUGEOT****03.0521-0220.3****690220****Bremsbackensatz**

MAPP-Code vorhanden:

Breite [mm]: 42

Bremstrommeldurchmesser innen [mm]: 228

Bremssystem: AP

Kolbendurchmesser [mm]: 20,6

Prüfzeichen: E1 90R-02B0383/0011

Ergänzungsartikel/Ergänzende Info: + RZ / + Zub

Montageart: vormontiert

**FIAT****03.0521-0420.3****690107****Bremsbackensatz**

MAPP-Code vorhanden:

Breite [mm]: 42

Bremstrommeldurchmesser innen [mm]: 228

Kolbendurchmesser [mm]: 20,6

Prüfzeichen: E1 90R-02B0053/0001

Ergänzungsartikel/Ergänzende Info: + RZ / + Zub

Montageart: vormontiert

**FORD**

**03.0521-0620.3****690111****Bremsbackensatz**

MAPP-Code vorhanden:

Breite [mm]: 39

Bremstrommeldurchmesser innen [mm]: 203

Kolbendurchmesser [mm]: 20,6

Prüfzeichen: E1 90R-02B0306/0001

Ergänzungsartikel/Ergänzende Info: + RZ / + Zub

Montageart: vormontiert

**CHRYSLER, FIAT, LANCIA****03.0521-0720.3****690115****Bremsbackensatz**

MAPP-Code vorhanden:

Breite [mm]: 42

Bremstrommeldurchmesser innen [mm]: 229

Kolbendurchmesser [mm]: 20,6

Prüfzeichen: E11 90R- / 02B01260/35737

Ergänzungsartikel/Ergänzende Info: + RZ / + Zub

Montageart: vormontiert

**CITROËN, PEUGEOT****03.0521-0820.3****690103****Bremsbackensatz**

MAPP-Code vorhanden:

Breite [mm]: 42

Bremstrommeldurchmesser innen [mm]: 228

Bremssystem: AP

Kolbendurchmesser [mm]: 20,6

Prüfzeichen: E1 90R-02B0347/0015

Ergänzungsartikel/Ergänzende Info: + RZ / + Zub

Montageart: vormontiert

**FIAT****03.0521-0920.3****690104****Bremsbackensatz**

MAPP-Code vorhanden:

Breite [mm]: 38

Bremstrommeldurchmesser innen [mm]: 203

Bremssystem: AP

Kolbendurchmesser [mm]: 20,6

Prüfzeichen: E1 90R-02A0347/0020

Ergänzungsartikel/Ergänzende Info: + RZ / + Zub

Montageart: vormontiert

**RENAULT, SMART**

**03.0525-0024.3****EQ0024****Bremsbackensatz**

Breite [mm]: 32

Bremstrommeldurchmesser innen [mm]: 180

Bremssystem: AP

Prüfzeichen: E1 90R-011043/094

Ergänzungsartikel/Ergänzende Info: - RZ / + Zub

Montageart: vormontiert

**FIAT****03.0525-0029.3****EQ0029****Bremsbackensatz**

Breite [mm]: 61

Bremstrommeldurchmesser innen [mm]: 255

Bremssystem: BDX

Prüfzeichen: E11 90R- / 02B01260/28385

Ergänzungsartikel/Ergänzende Info: - RZ / + Zub

Montageart: vormontiert

**CITROËN, FIAT, LANCIA, PEUGEOT****03.0525-0031.3****EQ0031****Bremsbackensatz**

Breite [mm]: 42

Bremstrommeldurchmesser innen [mm]: 229

Bremssystem: TRW

Prüfzeichen: E1 90R-011043/022

Ergänzungsartikel/Ergänzende Info: - RZ / + Zub

Montageart: vormontiert

**CITROËN, PEUGEOT****03.3217-3512.3****020032****Radbremszylinder**

Material: GG

MAPP-Code vorhanden:

Bremssystem: Lucas

Kolbendurchmesser [mm]: 17,5

**CHEVROLET**

24.0216-5004.2

480183

**Bremstrommel**

Lochkreis-Ø [mm]: 100

Gewindemaß: M12x1,5

Lochanzahl: 4

MAPP-Code vorhanden:

Bremstrommeldurchmesser innen [mm]: 165

Bremstrommeldurchmesser außen [mm]: 196

Durchmesser Aufnahme [mm]: 52

max. Bremstrommelausdrehmaß [mm]: 166

Bremstrommelhöhe innen [mm]: 33,5

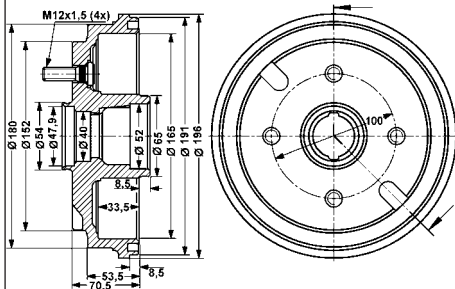
Bremstrommelhöhe gesamt [mm]: 70,5

Innendurchmesser 2 [mm]: 40

- RLG

- ABS Ring

mit Radbefestigungsbolzen

**DAIHATSU**

24.0218-0008.1

480313

**Bremstrommel**

Lochkreis-Ø [mm]: 100

Bohrungsdurchmesser [mm]: 12,8

Lochanzahl: 4

MAPP-Code vorhanden:

Bremstrommeldurchmesser innen [mm]: 180

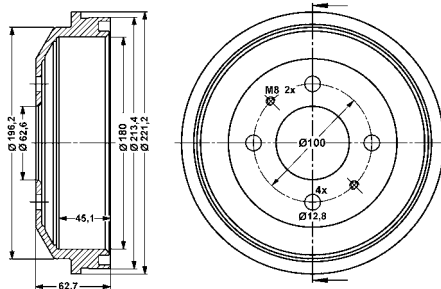
Bremstrommeldurchmesser außen [mm]: 221,2

Durchmesser Aufnahme [mm]: 62,5

max. Bremstrommelausdrehmaß [mm]: 182

Bremstrommelhöhe innen [mm]: 45,1

Bremstrommelhöhe gesamt [mm]: 62,7

**HYUNDAI**

24.0218-0011.1

480006

**Bremstrommel**

Lochkreis-Ø [mm]: 98

Bohrungsdurchmesser [mm]: 13

Lochanzahl: 4

MAPP-Code vorhanden:

Bremstrommeldurchmesser innen [mm]: 180

Bremstrommeldurchmesser außen [mm]: 214

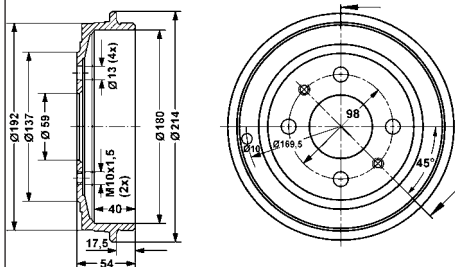
Durchmesser Aufnahme [mm]: 59

Prüfzeichen: E1 90R-02D0324/1876

max. Bremstrommelausdrehmaß [mm]: 181,4

Bremstrommelhöhe innen [mm]: 40

Bremstrommelhöhe gesamt [mm]: 54

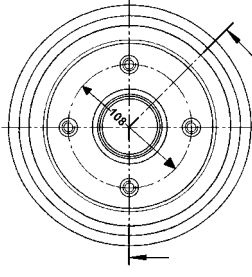
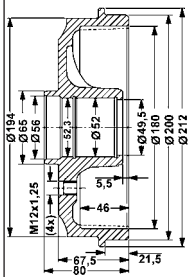
**FIAT, FORD**

24.0218-0020.1

480074

**Bremstrommel**

Lochkreis-Ø [mm]: 108
Gewindemaß: M12x1,25
Lochanzahl: 4
MAPP-Code vorhanden:
Bremstrommeldurchmesser innen [mm]: 180
Bremstrommeldurchmesser außen [mm]: 212
Durchmesser Aufnahme [mm]: 52,3
Prüfzeichen: E1 90R-02D0955/0093
max. Bremstrommelausdrehmaß [mm]: 181
Bremstrommelhöhe innen [mm]: 46
Bremstrommelhöhe gesamt [mm]: 80
Innendurchmesser 2 [mm]: 52
Ergänzungsartikel/Ergänzende Info 2: - RLG / - ABS Ring

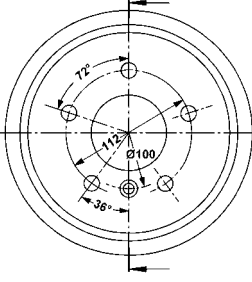
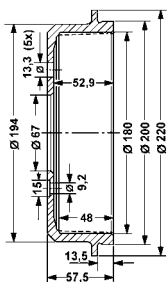
**CITROËN, PEUGEOT**

24.0218-0023.1

480077

**Bremstrommel**

Lochkreis-Ø [mm]: 112
Bohrungsdurchmesser [mm]: 13,3
Lochanzahl: 5
MAPP-Code vorhanden:
Bremstrommeldurchmesser innen [mm]: 180
Bremstrommeldurchmesser außen [mm]: 220
Durchmesser Aufnahme [mm]: 67
Prüfzeichen: E1 90R-02D0324/1876
max. Bremstrommelausdrehmaß [mm]: 181,2
Bremstrommelhöhe innen [mm]: 48
Bremstrommelhöhe gesamt [mm]: 57,5

**MERCEDES-BENZ**

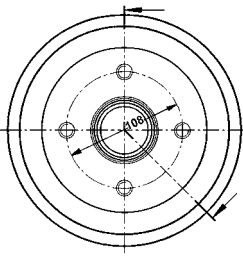
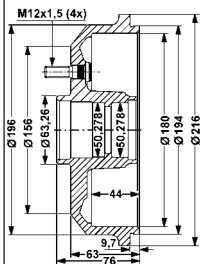
24.0218-0024.2

480079

**Bremstrommel**

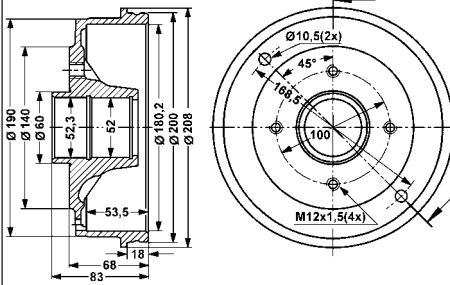
Lochkreis-Ø [mm]: 108
Gewindemaß: M12x1,5
Lochanzahl: 4
MAPP-Code vorhanden:
Bremstrommeldurchmesser innen [mm]: 180
Bremstrommeldurchmesser außen [mm]: 216
Durchmesser Aufnahme [mm]: 50,3
Prüfzeichen: E1 90R-02D0955/0093
max. Bremstrommelausdrehmaß [mm]: 181,3
Bremstrommelhöhe innen [mm]: 44
Bremstrommelhöhe gesamt [mm]: 76

- RLG  
 - ABS Ring  
 mit Radbefestigungsbolzen

**FORD**

24.0218-0032.1

480118

**Bremstrommel**

Lochkreis-Ø [mm]: 100

Gewindemaß: M12x1,5

Lochanzahl: 4

MAPP-Code vorhanden:

Bremstrommeldurchmesser innen [mm]: 180

Bremstrommeldurchmesser außen [mm]: 208

Durchmesser Aufnahme [mm]: 52

max. Bremstrommelausdrehmaß [mm]: 181,3

Bremstrommelhöhe innen [mm]: 53,5

Bremstrommelhöhe gesamt [mm]: 83

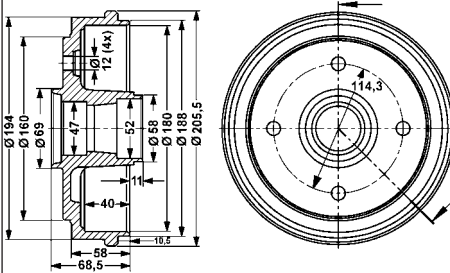
Innendurchmesser 2 [mm]: 52,3

Ergänzungsartikel/Ergänzende Info 2: - RLG

**DACIA, RENAULT**

24.0218-0035.1

480146

**Bremstrommel**

Lochkreis-Ø [mm]: 114,3

Bohrungsdurchmesser [mm]: 12

Lochanzahl: 4

MAPP-Code vorhanden:

Bremstrommeldurchmesser innen [mm]: 180

Bremstrommeldurchmesser außen [mm]: 205,5

Durchmesser Aufnahme [mm]: 69

max. Bremstrommelausdrehmaß [mm]: 182

Bremstrommelhöhe innen [mm]: 40

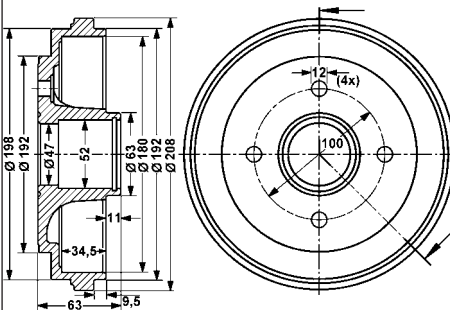
Bremstrommelhöhe gesamt [mm]: 79,5

Ergänzungsartikel/Ergänzende Info 2: - RLG / - ABS Ring

**CHEVROLET, DAEWOO**

24.0218-0039.1

480160

**Bremstrommel**

Lochkreis-Ø [mm]: 100

Bohrungsdurchmesser [mm]: 12

Lochanzahl: 4

MAPP-Code vorhanden:

Bremstrommeldurchmesser innen [mm]: 180

Bremstrommeldurchmesser außen [mm]: 208

Durchmesser Aufnahme [mm]: 52

max. Bremstrommelausdrehmaß [mm]: 182

Bremstrommelhöhe innen [mm]: 34,5

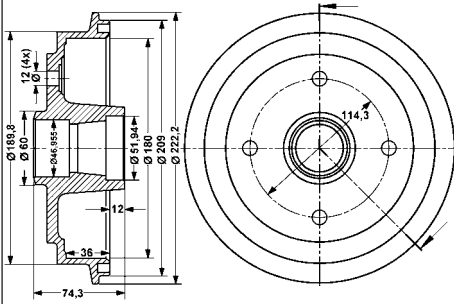
Bremstrommelhöhe gesamt [mm]: 63

Ergänzungsartikel/Ergänzende Info 2: - RLG / - ABS Ring

**NISSAN, SUZUKI, VAUXHALL**

24.0218-0042.1

480164

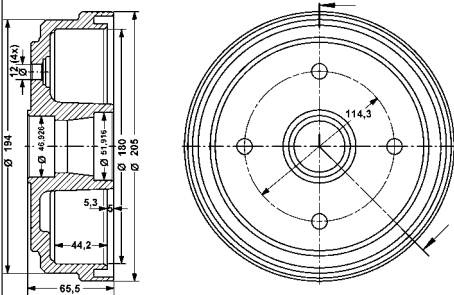
**Bremstrommel**

Lochkreis-Ø [mm]: 114,3
Bohrungsdurchmesser [mm]: 12
Lochanzahl: 4
MAPP-Code vorhanden:
Bremstrommeldurchmesser innen [mm]: 180
Bremstrommeldurchmesser außen [mm]: 222,2
Durchmesser Aufnahme [mm]: 52
max. Bremstrommelausdrehmaß [mm]: 182
Bremstrommelhöhe innen [mm]: 36
Bremstrommelhöhe gesamt [mm]: 74,3
Innendurchmesser 2 [mm]: 47
Ergänzungsartikel/Ergänzende Info 2: - RLG

**SUZUKI**

24.0218-0047.1

480194

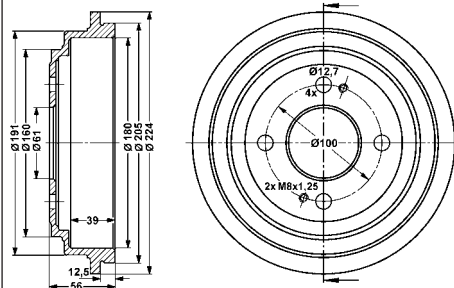
**Bremstrommel**

Lochkreis-Ø [mm]: 114,3
Bohrungsdurchmesser [mm]: 12
Lochanzahl: 4
MAPP-Code vorhanden:
Bremstrommeldurchmesser innen [mm]: 180
Bremstrommeldurchmesser außen [mm]: 205
Durchmesser Aufnahme [mm]: 52
max. Bremstrommelausdrehmaß [mm]: 182
Bremstrommelhöhe innen [mm]: 44,2
Bremstrommelhöhe gesamt [mm]: 65,5
Innendurchmesser 2 [mm]: 47
Ergänzungsartikel/Ergänzende Info 2: - RLG / - ABS Ring

**SUZUKI**

24.0218-0048.1

480314

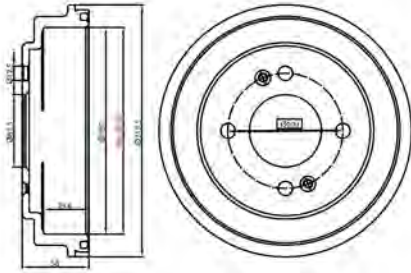
**Bremstrommel**

Lochkreis-Ø [mm]: 100
Bohrungsdurchmesser [mm]: 12,7
Lochanzahl: 4
MAPP-Code vorhanden:
Bremstrommeldurchmesser innen [mm]: 180
Bremstrommeldurchmesser außen [mm]: 224
Durchmesser Aufnahme [mm]: 61
max. Bremstrommelausdrehmaß [mm]: 181
Bremstrommelhöhe innen [mm]: 39
Bremstrommelhöhe gesamt [mm]: 56

**HONDA**

24.0218-0050.1

480321

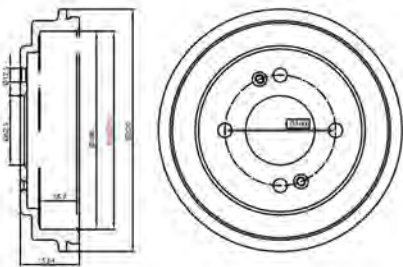
**Bremstrommel**

Lochkreis-Ø [mm]: 100  
 Bohrungsdurchmesser [mm]: 12,5  
 Lochanzahl: 4  
 MAPP-Code vorhanden:  
 Bremstrommeldurchmesser innen [mm]: 180  
 Bremstrommeldurchmesser außen [mm]: 219,5  
 Durchmesser Aufnahme [mm]: 62,5  
 max. Bremstrommelausdrehmaß [mm]: 182  
 Bremstrommelhöhe innen [mm]: 39,6  
 Bremstrommelhöhe gesamt [mm]: 58

**KIA**

24.0218-0051.1

480322

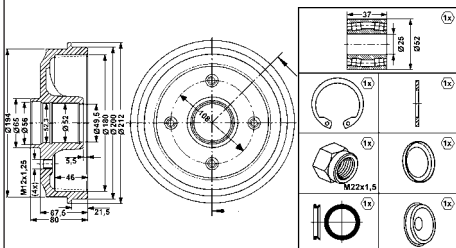
**Bremstrommel**

Lochkreis-Ø [mm]: 100  
 Bohrungsdurchmesser [mm]: 12,5  
 Lochanzahl: 4  
 MAPP-Code vorhanden:  
 Bremstrommeldurchmesser innen [mm]: 180  
 Bremstrommeldurchmesser außen [mm]: 220  
 Durchmesser Aufnahme [mm]: 62,5  
 max. Bremstrommelausdrehmaß [mm]: 182  
 Bremstrommelhöhe innen [mm]: 35,7  
 Bremstrommelhöhe gesamt [mm]: 53,4

**KIA**

24.0218-0720.2

480205

**Bremstrommel**

Lochkreis-Ø [mm]: 108  
 Gewindemaß: M12x1,25  
 Lochanzahl: 4  
 MAPP-Code vorhanden:  
 Bremstrommeldurchmesser innen [mm]: 180  
 Bremstrommeldurchmesser außen [mm]: 212  
 Durchmesser Aufnahme [mm]: 52,3  
 Prüfzeichen: E1 90R-02D0955/0093  
 max. Bremstrommelausdrehmaß [mm]: 181  
 Bremstrommelhöhe innen [mm]: 46  
 Bremstrommelhöhe gesamt [mm]: 80  
 Innendurchmesser 2 [mm]: 52  
 Ergänzungsartikel/Ergänzende Info 2: + RLG / - ABS Ring

**CITROËN, PEUGEOT**

24.0218-0724.2

480206

**Bremstrommel**

Lochkreis-Ø [mm]: 108

Gewindemaß: M12x1,5

Lochanzahl: 4

MAPP-Code vorhanden:

Bremstrommeldurchmesser innen [mm]: 180

Bremstrommeldurchmesser außen [mm]: 216

Durchmesser Aufnahme [mm]: 50,3

Prüfzeichen: E1 90R-02D0955/0093

max. Bremstrommelausdrehmaß [mm]: 181,3

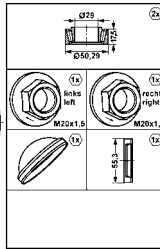
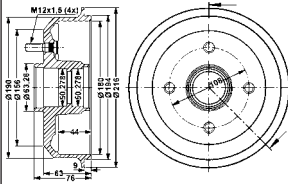
Bremstrommelhöhe innen [mm]: 44

Bremstrommelhöhe gesamt [mm]: 76

+ RLG

- ABS Ring

mit Radbefestigungsbolzen

**FORD**

24.0218-0732.2

480207

**Bremstrommel**

Lochkreis-Ø [mm]: 100

Gewindemaß: M12x1,5

Lochanzahl: 4

MAPP-Code vorhanden:

Bremstrommeldurchmesser innen [mm]: 180

Bremstrommeldurchmesser außen [mm]: 208

Durchmesser Aufnahme [mm]: 52

Prüfzeichen: E1 90R-02D0955/0095

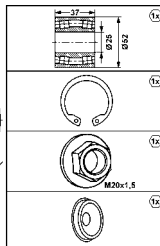
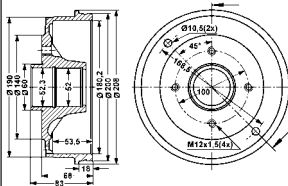
max. Bremstrommelausdrehmaß [mm]: 181

Bremstrommelhöhe innen [mm]: 53,5

Bremstrommelhöhe gesamt [mm]: 83

Innendurchmesser 2 [mm]: 52,3

Ergänzungsartikel/Ergänzende Info 2: + RLG

**DACIA, RENAULT**

24.0218-5002.1

480117

**Bremstrommel**

Lochkreis-Ø [mm]: 98

Bohrungsdurchmesser [mm]: 13,5

Lochanzahl: 4

MAPP-Code vorhanden:

Bremstrommeldurchmesser innen [mm]: 185

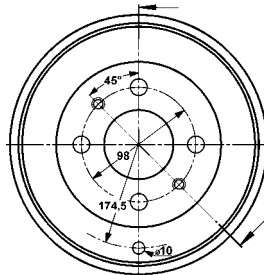
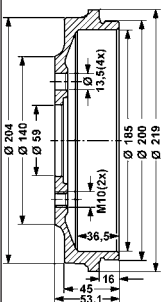
Bremstrommeldurchmesser außen [mm]: 219

Durchmesser Aufnahme [mm]: 59

max. Bremstrommelausdrehmaß [mm]: 186,8

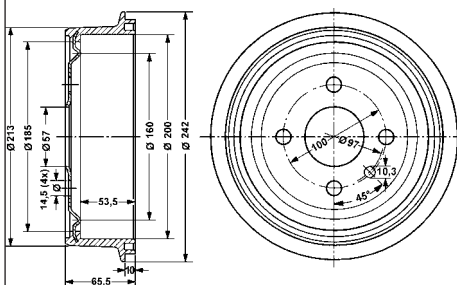
Bremstrommelhöhe innen [mm]: 36,5

Bremstrommelhöhe gesamt [mm]: 53,1

**FIAT**

24.0220-0001.2

480013

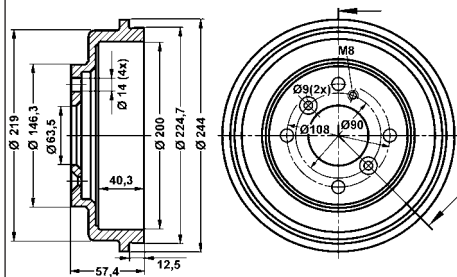
**Bremstrommel**

Lochkreis-Ø [mm]: 100
Bohrungsdurchmesser [mm]: 14,5
Lochanzahl: 4
MAPP-Code vorhanden:
Bremstrommeldurchmesser innen [mm]: 200
Bremstrommeldurchmesser außen [mm]: 242
Durchmesser Aufnahme [mm]: 57
max. Bremstrommelausdrehmaß [mm]: 201,3
Bremstrommelhöhe innen [mm]: 53,5
Bremstrommelhöhe gesamt [mm]: 65,5

**CHEVROLET, DAEWOO**

24.0220-0009.1

480317

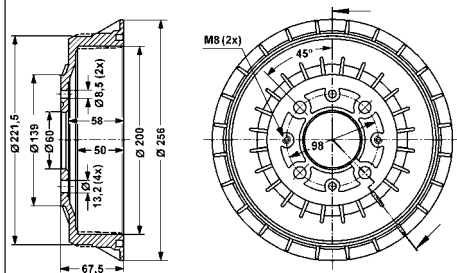
**Bremstrommel**

Lochkreis-Ø [mm]: 108
Bohrungsdurchmesser [mm]: 14
Lochanzahl: 4
MAPP-Code vorhanden:
Bremstrommeldurchmesser innen [mm]: 200
Bremstrommeldurchmesser außen [mm]: 244
Durchmesser Aufnahme [mm]: 63,5
Prüfzeichen: E1 90R-02D0324/1949
max. Bremstrommelausdrehmaß [mm]: 201,5
Bremstrommelhöhe innen [mm]: 40,3
Bremstrommelhöhe gesamt [mm]: 57,4

**FORD**

24.0220-0020.1

480059

**Bremstrommel**

Lochkreis-Ø [mm]: 98
Bohrungsdurchmesser [mm]: 13,2
Lochanzahl: 4
MAPP-Code vorhanden:
Bremstrommeldurchmesser innen [mm]: 200
Bremstrommeldurchmesser außen [mm]: 256
Durchmesser Aufnahme [mm]: 60
max. Bremstrommelausdrehmaß [mm]: 201,5
Bremstrommelhöhe innen [mm]: 50
Bremstrommelhöhe gesamt [mm]: 67,5

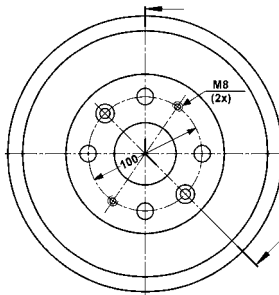
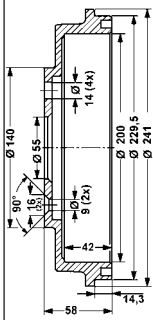
**LADA**

24.0220-0026.1

480104

**Bremstrommel**

Lochkreis-Ø [mm]: 100  
 Bohrungsdurchmesser [mm]: 14  
 Lochanzahl: 4  
 MAPP-Code vorhanden:  
 Bremstrommeldurchmesser innen [mm]: 200  
 Bremstrommeldurchmesser außen [mm]: 241  
 Durchmesser Aufnahme [mm]: 55  
 max. Bremstrommelausdrehmaß [mm]: 201  
 Bremstrommelhöhe innen [mm]: 42  
 Bremstrommelhöhe gesamt [mm]: 58

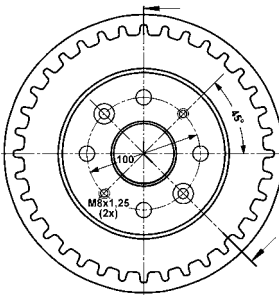
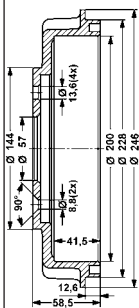
**MAZDA**

24.0220-0031.1

480125

**Bremstrommel**

Lochkreis-Ø [mm]: 100  
 Bohrungsdurchmesser [mm]: 13,6  
 Lochanzahl: 4  
 MAPP-Code vorhanden:  
 Bremstrommeldurchmesser innen [mm]: 200  
 Bremstrommeldurchmesser außen [mm]: 246  
 Durchmesser Aufnahme [mm]: 57  
 max. Bremstrommelausdrehmaß [mm]: 201  
 Bremstrommelhöhe innen [mm]: 41,5  
 Bremstrommelhöhe gesamt [mm]: 58,5

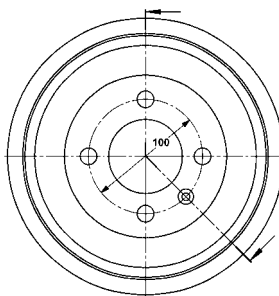
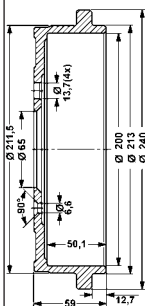
**KIA**

24.0220-0032.1

480130

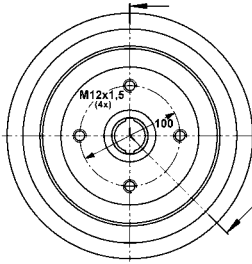
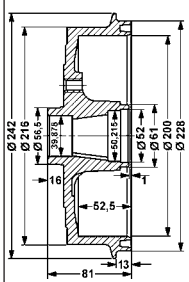
**Bremstrommel**

Lochkreis-Ø [mm]: 100  
 Bohrungsdurchmesser [mm]: 13,7  
 Lochanzahl: 4  
 MAPP-Code vorhanden:  
 Bremstrommeldurchmesser innen [mm]: 200  
 Bremstrommeldurchmesser außen [mm]: 240  
 Durchmesser Aufnahme [mm]: 65  
 Prüfzeichen: E1 90R-02D0324/1877  
 max. Bremstrommelausdrehmaß [mm]: 201,5  
 Bremstrommelhöhe innen [mm]: 50,1  
 Bremstrommelhöhe gesamt [mm]: 59

**SEAT, SKODA, VW**

24.0220-0036.1

480149

**Bremstrommel**

Lochkreis-Ø [mm]: 100

Gewindemaß: M12x1,5

Lochanzahl: 4

MAPP-Code vorhanden:

Bremstrommeldurchmesser innen [mm]: 200

Bremstrommeldurchmesser außen [mm]: 228

Durchmesser Aufnahme [mm]: 50,3

max. Bremstrommelausdrehmaß [mm]: 201

Bremstrommelhöhe innen [mm]: 52,5

Bremstrommelhöhe gesamt [mm]: 81

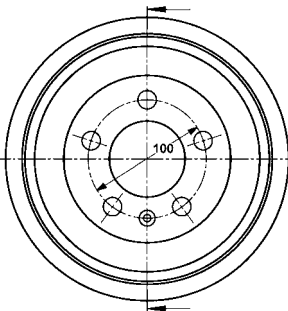
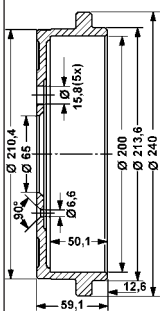
Innendurchmesser 2 [mm]: 39,9

Ergänzungsartikel/Ergänzende Info 2: - RLG / - ABS Ring

**CHEVROLET**

24.0220-0037.1

480161

**Bremstrommel**

Lochkreis-Ø [mm]: 100

Bohrungsdurchmesser [mm]: 15,8

Lochanzahl: 5

MAPP-Code vorhanden:

Bremstrommeldurchmesser innen [mm]: 200

Bremstrommeldurchmesser außen [mm]: 240

Durchmesser Aufnahme [mm]: 65

Prüfzeichen: E1 90R-02D0324/1877

max. Bremstrommelausdrehmaß [mm]: 201,5

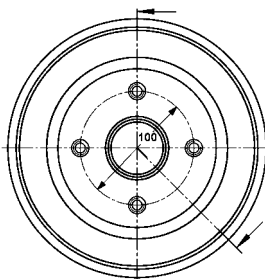
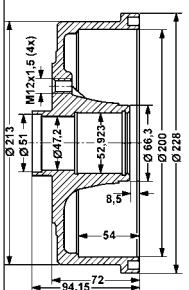
Bremstrommelhöhe innen [mm]: 50,1

Bremstrommelhöhe gesamt [mm]: 59,1

**SEAT, SKODA, VW**

24.0220-0038.1

480162

**Bremstrommel**

Lochkreis-Ø [mm]: 100

Gewindemaß: M12x1,5

Lochanzahl: 4

MAPP-Code vorhanden:

Bremstrommeldurchmesser innen [mm]: 200

Bremstrommeldurchmesser außen [mm]: 228

Durchmesser Aufnahme [mm]: 53

Prüfzeichen: E1 90R-02D0955/0094

max. Bremstrommelausdrehmaß [mm]: 201

Bremstrommelhöhe innen [mm]: 54

Bremstrommelhöhe gesamt [mm]: 94,2

Innendurchmesser 2 [mm]: 47,2

Ergänzungsartikel/Ergänzende Info 2: - RLG / - ABS Ring

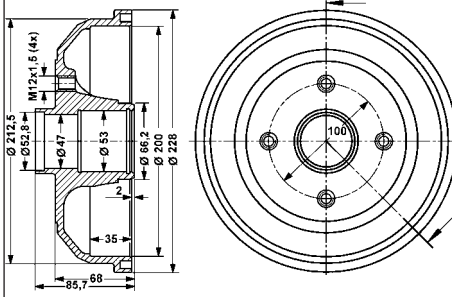
**OPEL, VAUXHALL**

24.0220-0039.1

480163

**Bremstrommel**

Lochkreis-Ø [mm]: 100
Gewindemaß: M12x1,5
Lochanzahl: 4
MAPP-Code vorhanden:
Bremstrommeldurchmesser innen [mm]: 200
Bremstrommeldurchmesser außen [mm]: 228
Durchmesser Aufnahme [mm]: 53
max. Bremstrommelausdrehmaß [mm]: 201
Bremstrommelhöhe innen [mm]: 35
Bremstrommelhöhe gesamt [mm]: 85,7
Innendurchmesser 2 [mm]: 47
Ergänzungsartikel/Ergänzende Info 2: - RLG / - ABS Ring

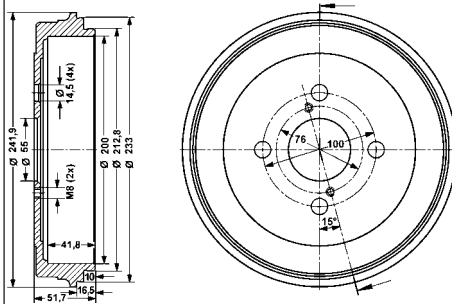
**OPEL, VAUXHALL**

24.0220-0041.1

480167

**Bremstrommel**

Lochkreis-Ø [mm]: 100
Bohrungsdurchmesser [mm]: 14,5
Lochanzahl: 4
MAPP-Code vorhanden:
Bremstrommeldurchmesser innen [mm]: 200
Bremstrommeldurchmesser außen [mm]: 242
Durchmesser Aufnahme [mm]: 55
max. Bremstrommelausdrehmaß [mm]: 201
Bremstrommelhöhe innen [mm]: 41,8
Bremstrommelhöhe gesamt [mm]: 51,7

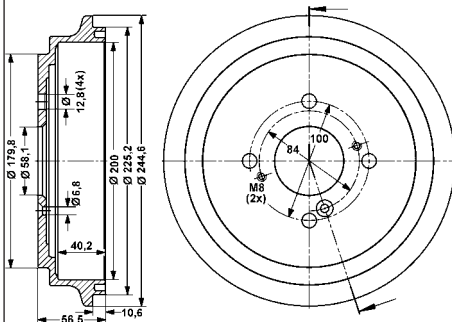
**TOYOTA**

24.0220-0044.1

480192

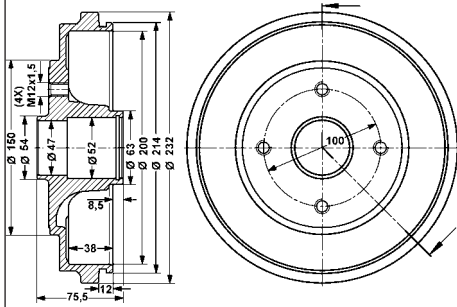
**Bremstrommel**

Lochkreis-Ø [mm]: 100
Bohrungsdurchmesser [mm]: 12,8
Lochanzahl: 4
MAPP-Code vorhanden:
Bremstrommeldurchmesser innen [mm]: 200
Bremstrommeldurchmesser außen [mm]: 244,6
Durchmesser Aufnahme [mm]: 58,1
max. Bremstrommelausdrehmaß [mm]: 202
Bremstrommelhöhe innen [mm]: 40,2
Bremstrommelhöhe gesamt [mm]: 56,5

**SUZUKI**

24.0220-0045.1

480189

**Bremstrommel**

Lochkreis-Ø [mm]: 100

Gewindemaß: M12x1,5

Lochanzahl: 4

MAPP-Code vorhanden:

Bremstrommeldurchmesser innen [mm]: 200

Bremstrommeldurchmesser außen [mm]: 232

Durchmesser Aufnahme [mm]: 52

max. Bremstrommelausdrehmaß [mm]: 202

Bremstrommelhöhe innen [mm]: 38

Bremstrommelhöhe gesamt [mm]: 75,5

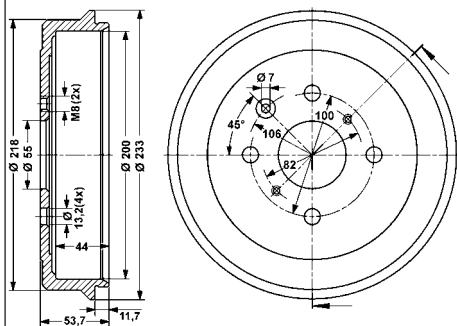
Innendurchmesser 2 [mm]: 47

Ergänzungsartikel/Ergänzende Info 2: - RLG / - ABS Ring

**OPEL, SUZUKI, VAUXHALL**

24.0220-0046.1

480193

**Bremstrommel**

Lochkreis-Ø [mm]: 100

Bohrungsdurchmesser [mm]: 13,2

Lochanzahl: 4

MAPP-Code vorhanden:

Bremstrommeldurchmesser innen [mm]: 200

Bremstrommeldurchmesser außen [mm]: 233

Durchmesser Aufnahme [mm]: 55

Prüfzeichen: E1 90R-02D0324/1876

max. Bremstrommelausdrehmaß [mm]: 201

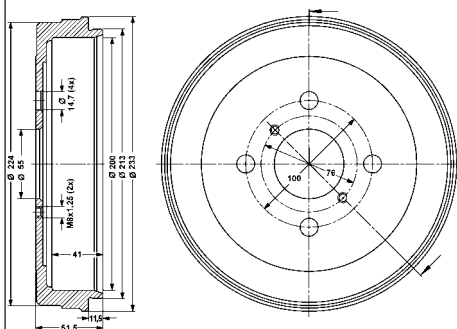
Bremstrommelhöhe innen [mm]: 44

Bremstrommelhöhe gesamt [mm]: 53,7

**CITROËN, PEUGEOT, TOYOTA**

24.0220-0047.1

480199

**Bremstrommel**

Lochkreis-Ø [mm]: 100

Bohrungsdurchmesser [mm]: 14,7

Lochanzahl: 4

MAPP-Code vorhanden:

Bremstrommeldurchmesser innen [mm]: 200

Bremstrommeldurchmesser außen [mm]: 233

Durchmesser Aufnahme [mm]: 55

max. Bremstrommelausdrehmaß [mm]: 201

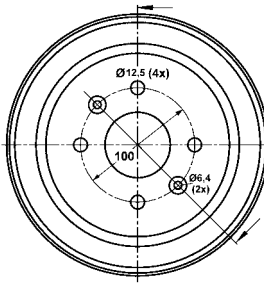
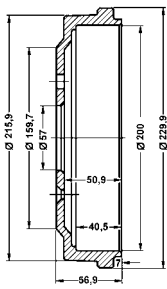
Bremstrommelhöhe innen [mm]: 41

Bremstrommelhöhe gesamt [mm]: 51,5

**TOYOTA**

24.0220-0048.1

480318

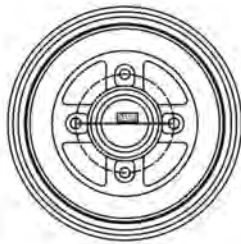
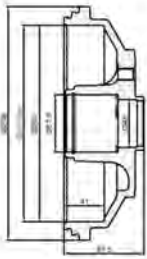
**Bremstrommel**

Lochkreis-Ø [mm]: 100
Bohrungsdurchmesser [mm]: 12,5
Lochanzahl: 4
MAPP-Code vorhanden:
Bremstrommeldurchmesser innen [mm]: 200
Bremstrommeldurchmesser außen [mm]: 230
Durchmesser Aufnahme [mm]: 57
Prüfzeichen: E1 90R-02D0324/1876
max. Bremstrommelausdrehmaß [mm]: 201
Bremstrommelhöhe innen [mm]: 40,5
Bremstrommelhöhe gesamt [mm]: 56,9

**CHEVROLET**

24.0220-0049.1

480319

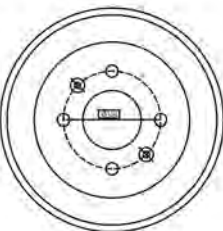
**Bremstrommel**

Lochkreis-Ø [mm]: 100
Gewindemaß: M12x1,5
Lochanzahl: 4
MAPP-Code vorhanden:
Bremstrommeldurchmesser innen [mm]: 200
Bremstrommeldurchmesser außen [mm]: 238
Durchmesser Aufnahme [mm]: 57,9
max. Bremstrommelausdrehmaß [mm]: 201
Bremstrommelhöhe innen [mm]: 41
Bremstrommelhöhe gesamt [mm]: 81,5
Innendurchmesser 2 [mm]: 48
Ergänzungsartikel/Ergänzende Info 2: - RLG / - ABS Ring

**OPEL, SUZUKI, VAUXHALL**

24.0220-0050.1

480334

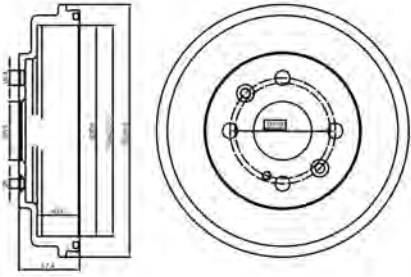
**Bremstrommel**

Lochkreis-Ø [mm]: 100
Bohrungsdurchmesser [mm]: 12,5
Lochanzahl: 4
MAPP-Code vorhanden:
Bremstrommeldurchmesser innen [mm]: 200
Bremstrommeldurchmesser außen [mm]: 230
Durchmesser Aufnahme [mm]: 60,1
Prüfzeichen: E1 90R-02D0324/1876
max. Bremstrommelausdrehmaß [mm]: 201
Bremstrommelhöhe innen [mm]: 40,5
Bremstrommelhöhe gesamt [mm]: 56,8

**OPEL, VAUXHALL**

24.0220-0051.1

480326

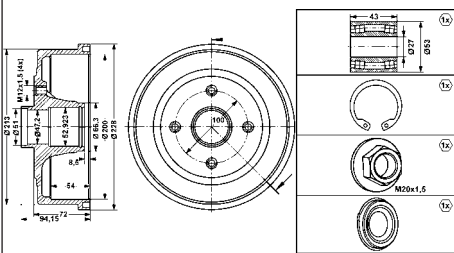
**Bremstrommel**

Lochkreis-Ø [mm]: 100  
 Bohrungsdurchmesser [mm]: 14  
 Lochanzahl: 4  
 MAPP-Code vorhanden:  
 Bremstrommeldurchmesser innen [mm]: 200  
 Bremstrommeldurchmesser außen [mm]: 239,5  
 Durchmesser Aufnahme [mm]: 55  
 Prüfzeichen: E1 90R-02D0324/1876  
 max. Bremstrommelausdrehmaß [mm]: 201,5  
 Bremstrommelhöhe innen [mm]: 40,4  
 Bremstrommelhöhe gesamt [mm]: 57,4

**MAZDA**

24.0220-0738.2

480214

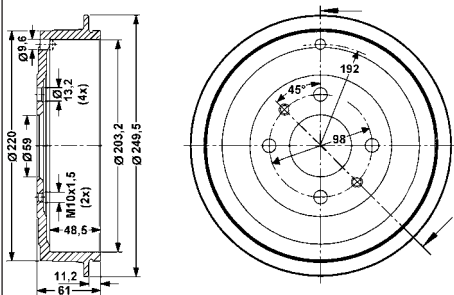
**Bremstrommel**

Lochkreis-Ø [mm]: 100  
 Gewindemaß: M12x1,5  
 Lochanzahl: 4  
 MAPP-Code vorhanden:  
 Bremstrommeldurchmesser innen [mm]: 200  
 Bremstrommeldurchmesser außen [mm]: 228  
 Durchmesser Aufnahme [mm]: 52,9  
 Prüfzeichen: E1 90R-02D0955/0094  
 max. Bremstrommelausdrehmaß [mm]: 201  
 Bremstrommelhöhe innen [mm]: 54  
 Bremstrommelhöhe gesamt [mm]: 94,2  
 Innendurchmesser 2 [mm]: 27  
 Ergänzungsartikel/Ergänzende Info 2: + RLG / - ABS Ring

**OPEL, VAUXHALL**

24.0220-3007.1

480064

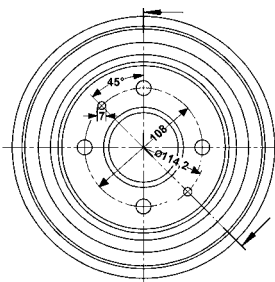
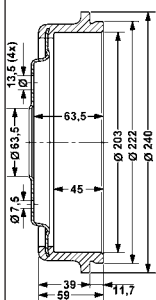
**Bremstrommel**

Lochkreis-Ø [mm]: 98  
 Bohrungsdurchmesser [mm]: 13,2  
 Lochanzahl: 4  
 MAPP-Code vorhanden:  
 Bremstrommeldurchmesser innen [mm]: 203  
 Bremstrommeldurchmesser außen [mm]: 249,5  
 Durchmesser Aufnahme [mm]: 59  
 Prüfzeichen: E1 90R-02D0324/1877  
 max. Bremstrommelausdrehmaß [mm]: 204,7  
 Bremstrommelhöhe innen [mm]: 48,5  
 Bremstrommelhöhe gesamt [mm]: 61

**ABARTH, CHRYSLER, FIAT, LANCIA**

24.0220-3008.2

480075

**Bremstrommel**

Lochkreis-Ø [mm]: 108

Bohrungsdurchmesser [mm]: 13,5

Lochanzahl: 4

MAPP-Code vorhanden:

Bremstrommeldurchmesser innen [mm]: 203

Bremstrommeldurchmesser außen [mm]: 240

Durchmesser Aufnahme [mm]: 63,5

max. Bremstrommelausdrehmaß [mm]: 204

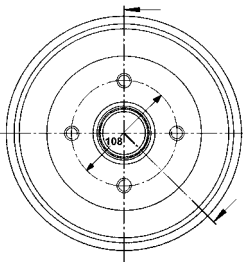
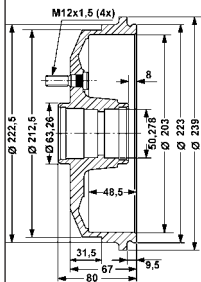
Bremstrommelhöhe innen [mm]: 45

Bremstrommelhöhe gesamt [mm]: 59

**FORD**

24.0220-3009.2

480080

**Bremstrommel**

Lochkreis-Ø [mm]: 108

Gewindemaß: M12x1,5

Lochanzahl: 4

MAPP-Code vorhanden:

Bremstrommeldurchmesser innen [mm]: 203

Bremstrommeldurchmesser außen [mm]: 239

Durchmesser Aufnahme [mm]: 50,3

max. Bremstrommelausdrehmaß [mm]: 204,3

Bremstrommelhöhe innen [mm]: 48,5

Bremstrommelhöhe gesamt [mm]: 80

- RLG

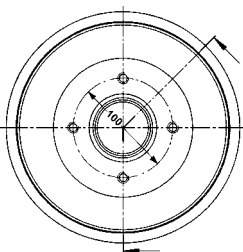
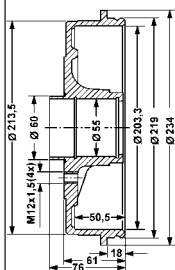
- ABS Ring

mit Radbefestigungsbolzen

**FORD**

24.0220-3010.1

480081

**Bremstrommel**

Lochkreis-Ø [mm]: 100

Gewindemaß: M12x1,5

Lochanzahl: 4

MAPP-Code vorhanden:

Bremstrommeldurchmesser innen [mm]: 203

Bremstrommeldurchmesser außen [mm]: 234

Durchmesser Aufnahme [mm]: 55

max. Bremstrommelausdrehmaß [mm]: 204,5

Bremstrommelhöhe innen [mm]: 50,5

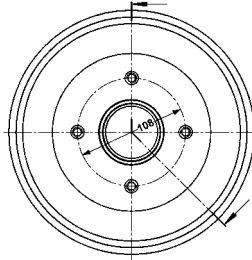
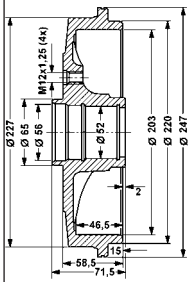
Bremstrommelhöhe gesamt [mm]: 76

Ergänzungsartikel/Ergänzende Info 2: - RLG / - ABS Ring

**NISSAN, RENAULT**

24.0220-3013.1

480089

**Bremstrommel**

Lochkreis-Ø [mm]: 108

Gewindemaß: M12x1,25

Lochanzahl: 4

MAPP-Code vorhanden:

Bremstrommeldurchmesser innen [mm]: 203

Bremstrommeldurchmesser außen [mm]: 247

Durchmesser Aufnahme [mm]: 52

max. Bremstrommelausdrehmaß [mm]: 204,5

Bremstrommelhöhe innen [mm]: 46,5

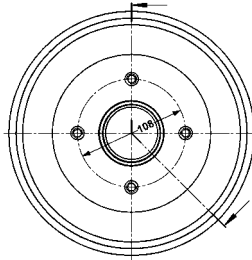
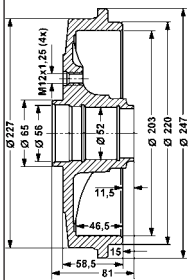
Bremstrommelhöhe gesamt [mm]: 71,5

Ergänzungsartikel/Ergänzende Info 2: - RLG / - ABS Ring

**CITROËN, PEUGEOT**

24.0220-3014.1

480090

**Bremstrommel**

Lochkreis-Ø [mm]: 108

Gewindemaß: M12x1,25

Lochanzahl: 4

MAPP-Code vorhanden:

Bremstrommeldurchmesser innen [mm]: 203

Bremstrommeldurchmesser außen [mm]: 247

Durchmesser Aufnahme [mm]: 52

max. Bremstrommelausdrehmaß [mm]: 204,5

Bremstrommelhöhe innen [mm]: 46,5

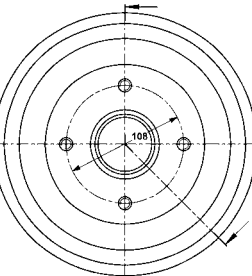
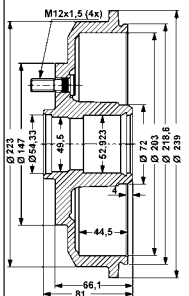
Bremstrommelhöhe gesamt [mm]: 81

Ergänzungsartikel/Ergänzende Info 2: - RLG / - ABS Ring

**CITROËN**

24.0220-3020.2

480131

**Bremstrommel**

Lochkreis-Ø [mm]: 108

Gewindemaß: M12x1,5

Lochanzahl: 4

MAPP-Code vorhanden:

Bremstrommeldurchmesser innen [mm]: 203

Bremstrommeldurchmesser außen [mm]: 239

Durchmesser Aufnahme [mm]: 52,3

max. Bremstrommelausdrehmaß [mm]: 204,3

Bremstrommelhöhe innen [mm]: 44,5

Bremstrommelhöhe gesamt [mm]: 81

Innendurchmesser 2 [mm]: 49,5

- RLG

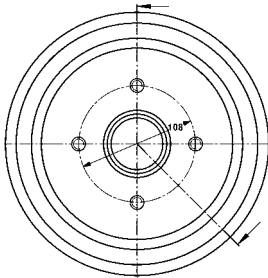
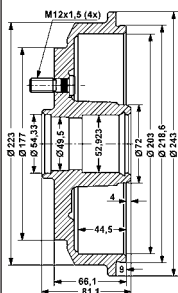
- ABS Ring

mit Radbefestigungsbolzen

**FORD, SSANGYONG**

24.0220-3026.2

480175

**Bremstrommel**

Lochkreis-Ø [mm]: 108

Gewindemaß: M12x1,5

Lochanzahl: 4

MAPP-Code vorhanden:

Bremstrommeldurchmesser innen [mm]: 203

Bremstrommeldurchmesser außen [mm]: 243

Durchmesser Aufnahme [mm]: 52,9

Prüfzeichen: E1 90R-02D0955/0095

max. Bremstrommelausdrehmaß [mm]: 204,3

Bremstrommelhöhe innen [mm]: 44,5

Bremstrommelhöhe gesamt [mm]: 81,1

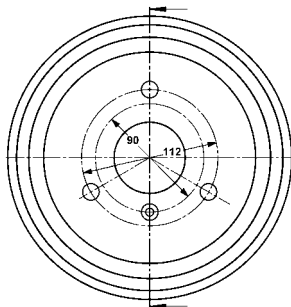
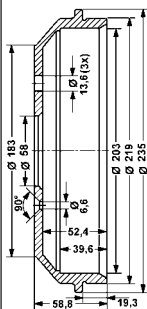
Innendurchmesser 2 [mm]: 49,5

Ergänzungsartikel/Ergänzende Info 2: - RLG / - ABS Ring

**FORD**

24.0220-3027.1

480168

**Bremstrommel**

Lochkreis-Ø [mm]: 112

Bohrungsdurchmesser [mm]: 12,8

Lochanzahl: 3

MAPP-Code vorhanden:

Bremstrommeldurchmesser innen [mm]: 203

Bremstrommeldurchmesser außen [mm]: 235

Durchmesser Aufnahme [mm]: 58

Prüfzeichen: E1 90R-02D0324/1876

max. Bremstrommelausdrehmaß [mm]: 204,5

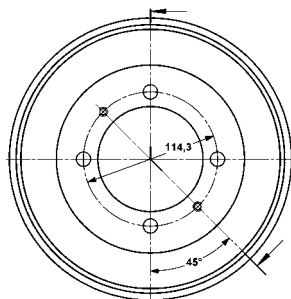
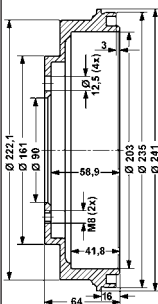
Bremstrommelhöhe innen [mm]: 39,6

Bremstrommelhöhe gesamt [mm]: 58,8

**SMART**

24.0220-3028.1

480169

**Bremstrommel**

Lochkreis-Ø [mm]: 114,3

Bohrungsdurchmesser [mm]: 12,5

Lochanzahl: 4

MAPP-Code vorhanden:

Bremstrommeldurchmesser innen [mm]: 203

Bremstrommeldurchmesser außen [mm]: 241

Durchmesser Aufnahme [mm]: 90

max. Bremstrommelausdrehmaß [mm]: 205

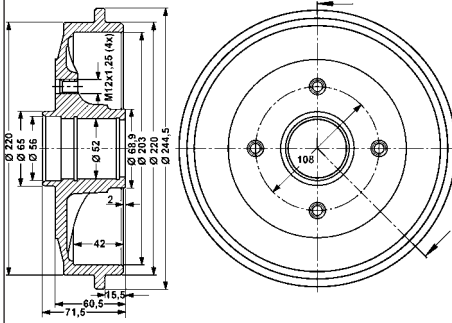
Bremstrommelhöhe innen [mm]: 41,8

Bremstrommelhöhe gesamt [mm]: 64,1

**MITSUBISHI**

24.0220-3029.1

480179

**Bremstrommel**

Lochkreis-Ø [mm]: 108

Gewindemaß: M12x1,25

Lochanzahl: 4

MAPP-Code vorhanden:

Bremstrommeldurchmesser innen [mm]: 203

Bremstrommeldurchmesser außen [mm]: 244,5

Durchmesser Aufnahme [mm]: 52

Prüfzeichen: E1 90R-02D0955/0094

max. Bremstrommelausdrehmaß [mm]: 204,5

Bremstrommelhöhe innen [mm]: 42

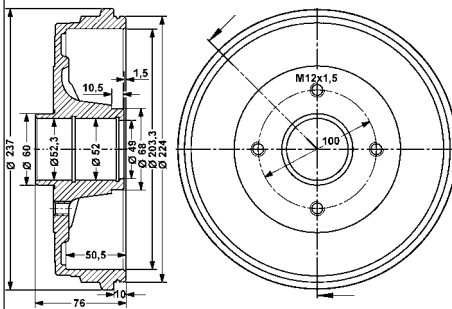
Bremstrommelhöhe gesamt [mm]: 71,5

Ergänzungsartikel/Ergänzende Info 2: - RLG / - ABS Ring

**CITROËN, PEUGEOT**

24.0220-3033.1

480195

**Bremstrommel**

Lochkreis-Ø [mm]: 100

Gewindemaß: M12x1,5

Lochanzahl: 4

MAPP-Code vorhanden:

Bremstrommeldurchmesser innen [mm]: 203

Bremstrommeldurchmesser außen [mm]: 237

Durchmesser Aufnahme [mm]: 52

max. Bremstrommelausdrehmaß [mm]: 204,5

Bremstrommelhöhe innen [mm]: 50,5

Bremstrommelhöhe gesamt [mm]: 76

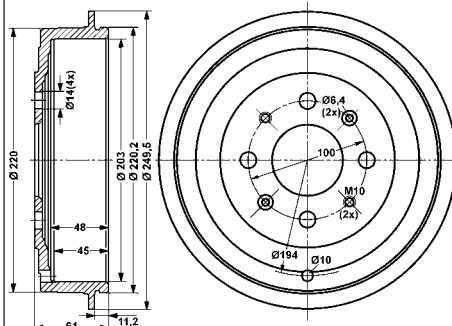
Innendurchmesser 2 [mm]: 52,3

Ergänzungsartikel/Ergänzende Info 2: - RLG / - ABS Ring

**NISSAN, RENAULT**

24.0220-3035.1

480300

**Bremstrommel**

Lochkreis-Ø [mm]: 100

Bohrungsdurchmesser [mm]: 14

Lochanzahl: 4

MAPP-Code vorhanden:

Bremstrommeldurchmesser innen [mm]: 203

Bremstrommeldurchmesser außen [mm]: 249,5

Durchmesser Aufnahme [mm]: 60

Prüfzeichen: E1 90R-02D0324/1876

max. Bremstrommelausdrehmaß [mm]: 204,7

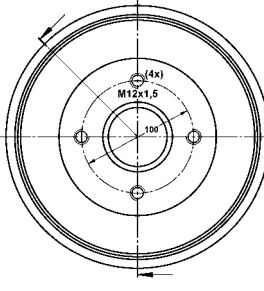
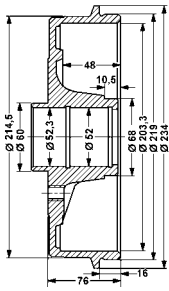
Bremstrommelhöhe innen [mm]: 45

Bremstrommelhöhe gesamt [mm]: 61

**FIAT, OPEL, VAUXHALL**

24.0220-3037.1

480308

**Bremstrommel**

Lochkreis-Ø [mm]: 100

Gewindemaß: M12x1,5

Lochanzahl: 4

MAPP-Code vorhanden:

Bremstrommeldurchmesser innen [mm]: 203

Bremstrommeldurchmesser außen [mm]: 234

Durchmesser Aufnahme [mm]: 52

Prüfzeichen: E1 90R-02D0955/0095

max. Bremstrommelausdrehmaß [mm]: 204,5

Bremstrommelhöhe innen [mm]: 48

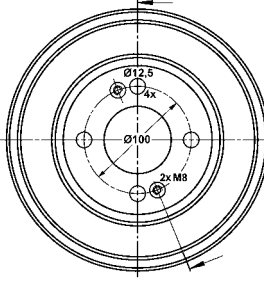
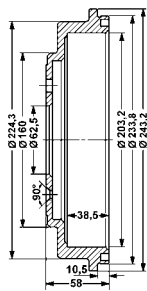
Bremstrommelhöhe gesamt [mm]: 76

Ergänzungsartikel/Ergänzende Info 2: - RLG / - ABS Ring

**DACIA, RENAULT**

24.0220-3038.1

480315

**Bremstrommel**

Lochkreis-Ø [mm]: 100

Bohrungsdurchmesser [mm]: 12,5

Lochanzahl: 4

MAPP-Code vorhanden:

Bremstrommeldurchmesser innen [mm]: 203

Bremstrommeldurchmesser außen [mm]: 243,2

Durchmesser Aufnahme [mm]: 62,5

max. Bremstrommelausdrehmaß [mm]: 205,2

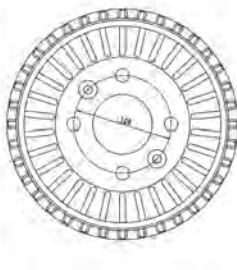

Bremstrommelhöhe innen [mm]: 38,5

Bremstrommelhöhe gesamt [mm]: 58

**HYUNDAI**

24.0220-3039.1

480331

**Bremstrommel**

Lochkreis-Ø [mm]: 100

Bohrungsdurchmesser [mm]: 13,8

Lochanzahl: 4

MAPP-Code vorhanden:

Bremstrommeldurchmesser innen [mm]: 203,2

Bremstrommeldurchmesser außen [mm]: 237

Durchmesser Aufnahme [mm]: 61,1

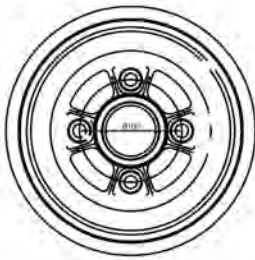
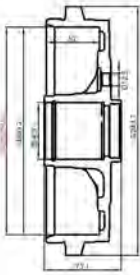
Prüfzeichen: E1 90R-02D0324/1876

max. Bremstrommelausdrehmaß [mm]: 204,5

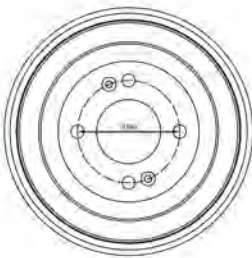
Bremstrommelhöhe innen [mm]: 45,8

Bremstrommelhöhe gesamt [mm]: 64

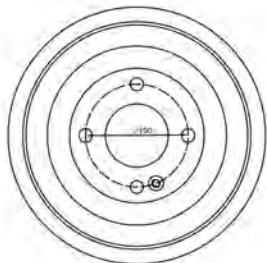
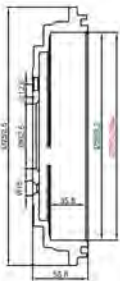
**DACIA, RENAULT, SMART**

**24.0220-3042.1****480323****Bremstrommel**

Lochkreis-Ø [mm]: 100  
 Bohrungsdurchmesser [mm]: 12,5  
 Lochanzahl: 4  
 MAPP-Code vorhanden:  
 Bremstrommeldurchmesser innen [mm]: 203,2  
 Bremstrommeldurchmesser außen [mm]: 243,7  
 Durchmesser Aufnahme [mm]: 54,9  
 max. Bremstrommelausdrehmaß [mm]: 204,2  
 Bremstrommelhöhe innen [mm]: 52  
 Bremstrommelhöhe gesamt [mm]: 75,1  
 - RLG  
 - ABS Ring  
 ohne Radbefestigungsbolzen

**NISSAN****24.0220-3044.1****480332****Bremstrommel**

Lochkreis-Ø [mm]: 100  
 Bohrungsdurchmesser [mm]: 12,5  
 Lochanzahl: 4  
 MAPP-Code vorhanden:  
 Bremstrommeldurchmesser innen [mm]: 203,2  
 Bremstrommeldurchmesser außen [mm]: 243,2  
 Durchmesser Aufnahme [mm]: 62,5  
 Prüfzeichen: E1 90R-02D0324/1876  
 max. Bremstrommelausdrehmaß [mm]: 205,2  
 Bremstrommelhöhe innen [mm]: 40,6  
 Bremstrommelhöhe gesamt [mm]: 57,6

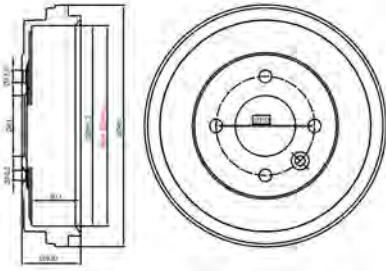
**HYUNDAI, KIA****24.0220-3046.1****480320****Bremstrommel**

Lochkreis-Ø [mm]: 100  
 Bohrungsdurchmesser [mm]: 12,6  
 Lochanzahl: 4  
 MAPP-Code vorhanden:  
 Bremstrommeldurchmesser innen [mm]: 203,2  
 Bremstrommeldurchmesser außen [mm]: 252,5  
 Durchmesser Aufnahme [mm]: 62,5  
 max. Bremstrommelausdrehmaß [mm]: 205,2  
 Bremstrommelhöhe innen [mm]: 35,8  
 Bremstrommelhöhe gesamt [mm]: 53,8

**HYUNDAI, KIA**

24.0220-3049.1

480333

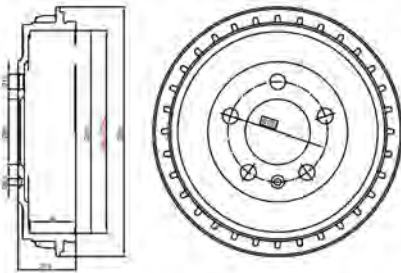
**Bremstrommel**

Lochkreis-Ø [mm]: 100
Bohrungsdurchmesser [mm]: 12,8
Lochanzahl: 4
MAPP-Code vorhanden:
Bremstrommeldurchmesser innen [mm]: 203,2
Bremstrommeldurchmesser außen [mm]: 245
Durchmesser Aufnahme [mm]: 61
Prüfzeichen: E1 90R-02D0324/1876
max. Bremstrommelausdrehmaß [mm]: 204,5
Bremstrommelhöhe innen [mm]: 50,1
Bremstrommelhöhe gesamt [mm]: 59,8

**NISSAN**

24.0220-3050.1

480328

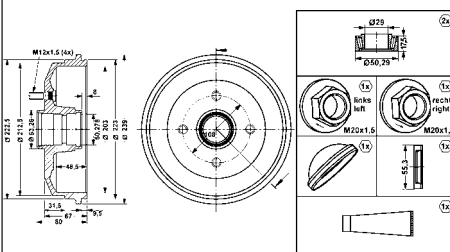
**Bremstrommel**

Lochkreis-Ø [mm]: 100
Bohrungsdurchmesser [mm]: 15,6
Lochanzahl: 5
MAPP-Code vorhanden:
Bremstrommeldurchmesser innen [mm]: 203
Bremstrommeldurchmesser außen [mm]: 250
Durchmesser Aufnahme [mm]: 65
Prüfzeichen: E1 90R-02D0324/1876
max. Bremstrommelausdrehmaß [mm]: 204,5
Bremstrommelhöhe innen [mm]: 46
Bremstrommelhöhe gesamt [mm]: 57,9

**SEAT, SKODA, VW**

24.0220-3709.2

480220

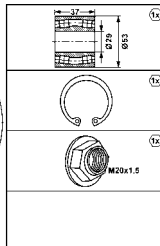
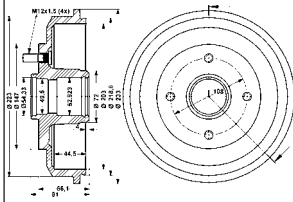
**Bremstrommel**

Lochkreis-Ø [mm]: 108
Gewindemaß: M12x1,5
Lochanzahl: 4
MAPP-Code vorhanden:
Bremstrommeldurchmesser innen [mm]: 203
Bremstrommeldurchmesser außen [mm]: 239
Durchmesser Aufnahme [mm]: 50,3
Prüfzeichen: E1 90R-02D0955/0103
max. Bremstrommelausdrehmaß [mm]: 204,3
Bremstrommelhöhe innen [mm]: 48,5
Bremstrommelhöhe gesamt [mm]: 80
+ RLG
- ABS Ring
mit Radbefestigungsbolzen

**FORD**

24.0220-3720.2

480210

**Bremstrommel**

Lochkreis-Ø [mm]: 108

Gewindemaß: M12x1,5

Lochanzahl: 4

MAPP-Code vorhanden:

Bremstrommeldurchmesser innen [mm]: 203

Bremstrommeldurchmesser außen [mm]: 239

Durchmesser Aufnahme [mm]: 52,3

Prüfzeichen: E1 90R-02D0955/0095

max. Bremstrommelausdrehmaß [mm]: 204,3

Bremstrommelhöhe innen [mm]: 44,5

Bremstrommelhöhe gesamt [mm]: 81

Innendurchmesser 2 [mm]: 49,5

+ RLG

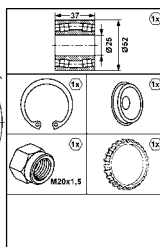
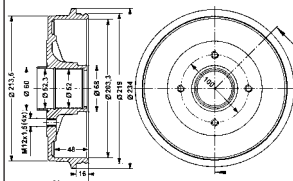
- ABS Ring

mit Radbefestigungsbolzen

**FORD, SSANGYONG**

24.0220-3721.2

480213

**Bremstrommel**

Lochkreis-Ø [mm]: 100

Gewindemaß: M12x1,5

Lochanzahl: 4

MAPP-Code vorhanden:

Bremstrommeldurchmesser innen [mm]: 203

Bremstrommeldurchmesser außen [mm]: 234

Durchmesser Aufnahme [mm]: 52

Prüfzeichen: E1 90R-02D0955/0095

max. Bremstrommelausdrehmaß [mm]: 204,5

Bremstrommelhöhe innen [mm]: 48

Bremstrommelhöhe gesamt [mm]: 76

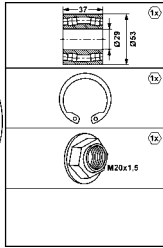
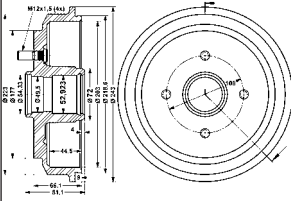
Innendurchmesser 2 [mm]: 52,3

Ergänzungsartikel/Ergänzende Info 2: + RLG / + ABS Ring

**DACIA, RENAULT**

24.0220-3726.2

480216

**Bremstrommel**

Lochkreis-Ø [mm]: 108

Gewindemaß: M12x1,5

Lochanzahl: 4

MAPP-Code vorhanden:

Bremstrommeldurchmesser innen [mm]: 203

Bremstrommeldurchmesser außen [mm]: 243

Durchmesser Aufnahme [mm]: 52,9

Prüfzeichen: E1 90R-02D0955/0095

max. Bremstrommelausdrehmaß [mm]: 204,3

Bremstrommelhöhe innen [mm]: 44,5

Bremstrommelhöhe gesamt [mm]: 81,1

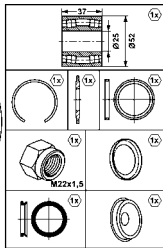
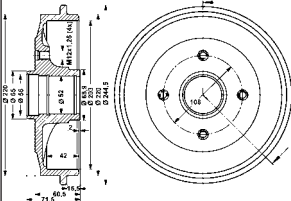
Innendurchmesser 2 [mm]: 49,5

Ergänzungsartikel/Ergänzende Info 2: + RLG / - ABS Ring

**FORD, MAZDA**

24.0220-3729.2

480217

**Bremstrommel**

Lochkreis-Ø [mm]: 108

Gewindemaß: M12x1,25

Lochanzahl: 4

MAPP-Code vorhanden:

Bremstrommeldurchmesser innen [mm]: 203

Bremstrommeldurchmesser außen [mm]: 244,5

Durchmesser Aufnahme [mm]: 52

Prüfzeichen: E1 90R-02D0955/0094

max. Bremstrommelausdrehmaß [mm]: 204,5

Bremstrommelhöhe innen [mm]: 42

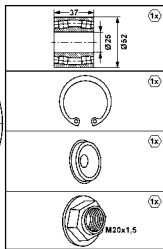
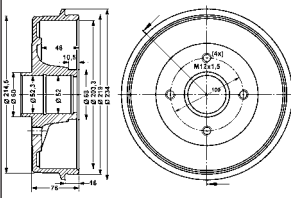
Bremstrommelhöhe gesamt [mm]: 71,5

Ergänzungsartikel/Ergänzende Info 2: + RLG / + ABS Ring

**CITROËN, PEUGEOT**

24.0220-3737.2

480218

**Bremstrommel**

Lochkreis-Ø [mm]: 100

Gewindemaß: M12x1,5

Lochanzahl: 4

MAPP-Code vorhanden:

Bremstrommeldurchmesser innen [mm]: 203

Bremstrommeldurchmesser außen [mm]: 234

Durchmesser Aufnahme [mm]: 52

Prüfzeichen: E1 90R-02D0955/0095

max. Bremstrommelausdrehmaß [mm]: 204,5

Bremstrommelhöhe innen [mm]: 48

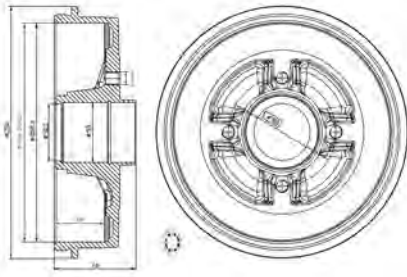
Bremstrommelhöhe gesamt [mm]: 76

Ergänzungsartikel/Ergänzende Info 2: + RLG / - ABS Ring

**DACIA, RENAULT**

24.0220-3753.2

480222

**Bremstrommel**

Lochkreis-Ø [mm]: 100

Gewindemaß: M12x1,5

Lochanzahl: 4

MAPP-Code vorhanden:

Bremstrommeldurchmesser innen [mm]: 203,3

Bremstrommeldurchmesser außen [mm]: 234

Durchmesser Aufnahme [mm]: 55

Prüfzeichen: E1 90R-02D0955/0095

max. Bremstrommelausdrehmaß [mm]: 204,5

Bremstrommelhöhe innen [mm]: 48

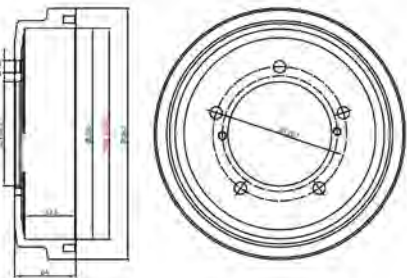
Bremstrommelhöhe gesamt [mm]: 76

Ergänzungsartikel/Ergänzende Info 2: + RLG / - ABS Ring

**DACIA, RENAULT**

24.0222-0003.1

480324

**Bremstrommel**

Lochkreis-Ø [mm]: 139,7

Bohrungsdurchmesser [mm]: 12,7

Lochanzahl: 5

MAPP-Code vorhanden:

Bremstrommeldurchmesser innen [mm]: 220

Bremstrommeldurchmesser außen [mm]: 262

Durchmesser Aufnahme [mm]: 108,2

max. Bremstrommelausdrehmaß [mm]: 222

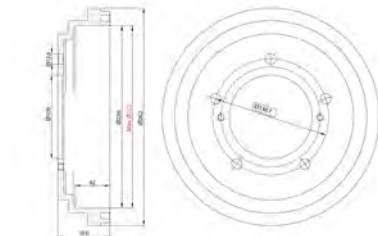
Bremstrommelhöhe innen [mm]: 53,5

Bremstrommelhöhe gesamt [mm]: 64

**SUZUKI**

24.0222-0004.1

480327

**Bremstrommel**

Lochkreis-Ø [mm]: 139,7

Bohrungsdurchmesser [mm]: 12,6

Lochanzahl: 5

MAPP-Code vorhanden:

Bremstrommeldurchmesser innen [mm]: 220

Bremstrommeldurchmesser außen [mm]: 262

Durchmesser Aufnahme [mm]: 100

max. Bremstrommelausdrehmaß [mm]: 222

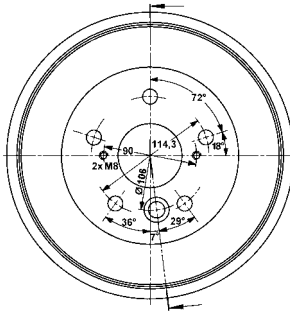
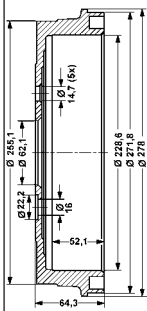
Bremstrommelhöhe innen [mm]: 42

Bremstrommelhöhe gesamt [mm]: 63

**SUZUKI**

24.0222-8008.1

480304

**Bremstrommel**

Lochkreis-Ø [mm]: 114,3

Bohrungsdurchmesser [mm]: 14,5

Lochanzahl: 5

MAPP-Code vorhanden:

Bremstrommeldurchmesser innen [mm]: 229

Bremstrommeldurchmesser außen [mm]: 271,8

Durchmesser Aufnahme [mm]: 62,1

max. Bremstrommelausdrehmaß [mm]: 230,6

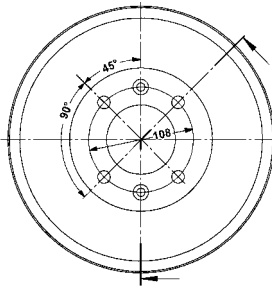
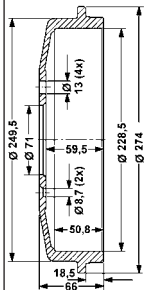
Bremstrommelhöhe innen [mm]: 52,1

Bremstrommelhöhe gesamt [mm]: 64

**TOYOTA**

24.0222-8017.1

480071

**Bremstrommel**

Lochkreis-Ø [mm]: 108

Bohrungsdurchmesser [mm]: 13

Lochanzahl: 4

MAPP-Code vorhanden:

Bremstrommeldurchmesser innen [mm]: 229

Bremstrommeldurchmesser außen [mm]: 274

Durchmesser Aufnahme [mm]: 71

Prüfzeichen: E1 90R-02D0324/1878

max. Bremstrommelausdrehmaß [mm]: 230

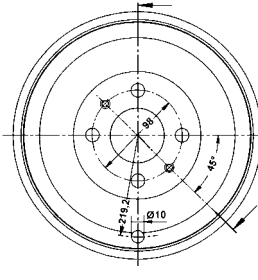
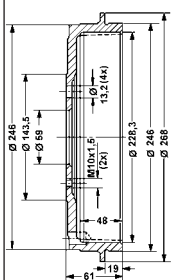
Bremstrommelhöhe innen [mm]: 50,8

Bremstrommelhöhe gesamt [mm]: 66

**CITROËN, PEUGEOT**

24.0222-8018.1

480078

**Bremstrommel**

Lochkreis-Ø [mm]: 98

Bohrungsdurchmesser [mm]: 13,2

Lochanzahl: 4

MAPP-Code vorhanden:

Bremstrommeldurchmesser innen [mm]: 228

Bremstrommeldurchmesser außen [mm]: 268

Durchmesser Aufnahme [mm]: 59

Prüfzeichen: E1 90R-02D0324/1950

max. Bremstrommelausdrehmaß [mm]: 230

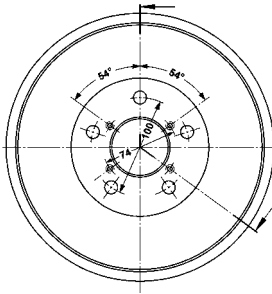
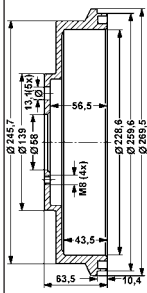
Bremstrommelhöhe innen [mm]: 48

Bremstrommelhöhe gesamt [mm]: 61

**CITROËN, FIAT, LANCIA, PEUGEOT**

24.0222-8023.1

480094

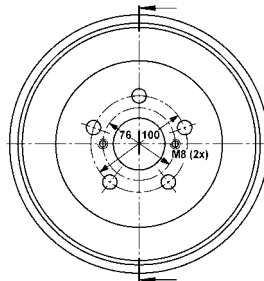
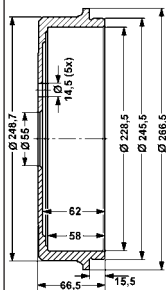
**Bremstrommel**

Lochkreis-Ø [mm]: 100
Bohrungsdurchmesser [mm]: 13
Lochanzahl: 5
MAPP-Code vorhanden:
Bremstrommeldurchmesser innen [mm]: 229
Bremstrommeldurchmesser außen [mm]: 269,5
Durchmesser Aufnahme [mm]: 58
max. Bremstrommelausdrehmaß [mm]: 230
Bremstrommelhöhe innen [mm]: 43,5
Bremstrommelhöhe gesamt [mm]: 63,5

**SUBARU**

24.0222-8031.1

480152

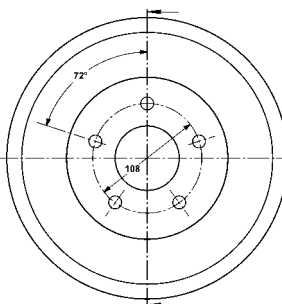
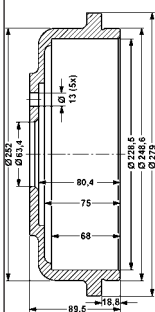
**Bremstrommel**

Lochkreis-Ø [mm]: 100
Bohrungsdurchmesser [mm]: 14,5
Lochanzahl: 5
MAPP-Code vorhanden:
Bremstrommeldurchmesser innen [mm]: 229
Bremstrommeldurchmesser außen [mm]: 266,5
Durchmesser Aufnahme [mm]: 55
max. Bremstrommelausdrehmaß [mm]: 229,6
Bremstrommelhöhe innen [mm]: 58
Bremstrommelhöhe gesamt [mm]: 66,5

**TOYOTA**

24.0222-8033.1

480181

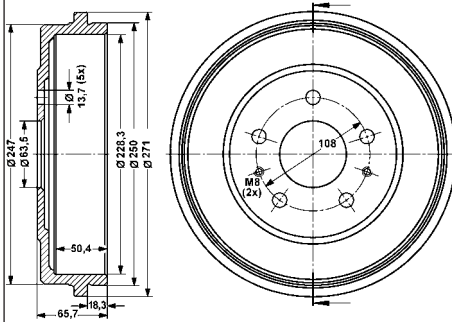
**Bremstrommel**

Lochkreis-Ø [mm]: 108
Bohrungsdurchmesser [mm]: 13
Lochanzahl: 5
MAPP-Code vorhanden:
Bremstrommeldurchmesser innen [mm]: 229
Bremstrommeldurchmesser außen [mm]: 279
Durchmesser Aufnahme [mm]: 63,4
max. Bremstrommelausdrehmaß [mm]: 229,6
Bremstrommelhöhe innen [mm]: 68
Bremstrommelhöhe gesamt [mm]: 89,5

**FORD**

24.0222-8035.1

480188

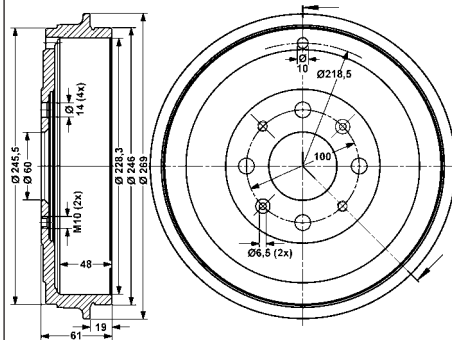
**Bremstrommel**

Lochkreis-Ø [mm]: 108
Bohrungsdurchmesser [mm]: 13,7
Lochanzahl: 5
MAPP-Code vorhanden:
Bremstrommeldurchmesser innen [mm]: 228
Bremstrommeldurchmesser außen [mm]: 271
Durchmesser Aufnahme [mm]: 63,5
Prüfzeichen: E1 90R-02D0324/1878
max. Bremstrommelausdrehmaß [mm]: 230,3
Bremstrommelhöhe innen [mm]: 50,4
Bremstrommelhöhe gesamt [mm]: 65,7

**FORD**

24.0222-8037.1

480302

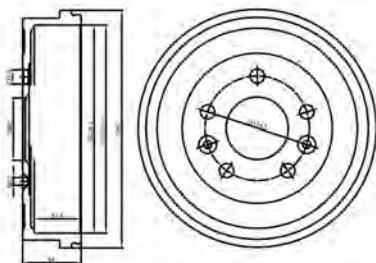
**Bremstrommel**

Lochkreis-Ø [mm]: 100
Bohrungsdurchmesser [mm]: 14
Lochanzahl: 4
MAPP-Code vorhanden:
Bremstrommeldurchmesser innen [mm]: 228
Bremstrommeldurchmesser außen [mm]: 269
Durchmesser Aufnahme [mm]: 60
Prüfzeichen: E1 90R-02D0324/1950
max. Bremstrommelausdrehmaß [mm]: 230
Bremstrommelhöhe innen [mm]: 48
Bremstrommelhöhe gesamt [mm]: 61

**FIAT, OPEL, VAUXHALL**

24.0222-8040.1

480329

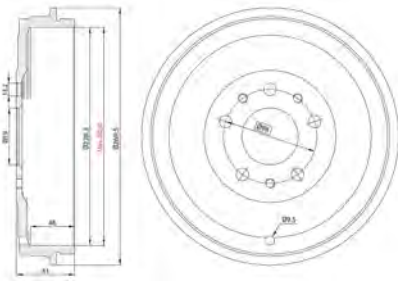
**Bremstrommel**

Lochkreis-Ø [mm]: 114,3
Bohrungsdurchmesser [mm]: 15,6
Lochanzahl: 5
MAPP-Code vorhanden:
Bremstrommeldurchmesser innen [mm]: 228,5
Bremstrommeldurchmesser außen [mm]: 261
Durchmesser Aufnahme [mm]: 68
Prüfzeichen: E1 90R-02D0324/1878
max. Bremstrommelausdrehmaß [mm]: 229,5
Bremstrommelhöhe innen [mm]: 51,4
Bremstrommelhöhe gesamt [mm]: 64

**DACIA, NISSAN, RENAULT**

24.0222-8042.1

480325

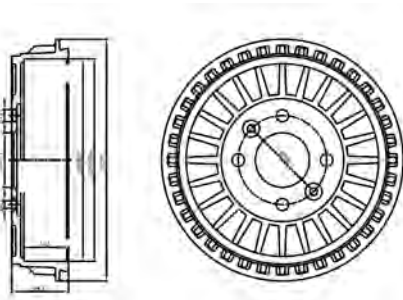
**Bremstrommel**

Lochkreis-Ø [mm]: 98  
 Bohrungsdurchmesser [mm]: 13,2  
 Lochanzahl: 5  
 MAPP-Code vorhanden:  
 Bremstrommeldurchmesser innen [mm]: 228,3  
 Bremstrommeldurchmesser außen [mm]: 269,5  
 Durchmesser Aufnahme [mm]: 59  
 Prüfzeichen: E1 90R-02D0324/1950  
 max. Bremstrommelausdrehmaß [mm]: 230  
 Bremstrommelhöhe innen [mm]: 46  
 Bremstrommelhöhe gesamt [mm]: 61

**FIAT, OPEL, VAUXHALL**

24.0222-8044.1

480330

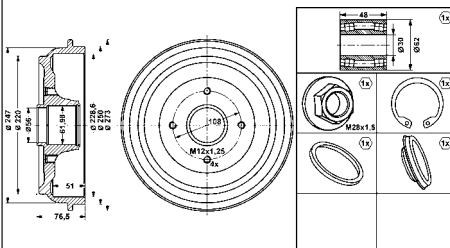
**Bremstrommel**

Lochkreis-Ø [mm]: 100  
 Bohrungsdurchmesser [mm]: 13,7  
 Lochanzahl: 4  
 MAPP-Code vorhanden:  
 Bremstrommeldurchmesser innen [mm]: 228,5  
 Bremstrommeldurchmesser außen [mm]: 273  
 Durchmesser Aufnahme [mm]: 61,1  
 Prüfzeichen: E1 90R-02D0324/1878  
 max. Bremstrommelausdrehmaß [mm]: 229,5  
 Bremstrommelhöhe innen [mm]: 50,5  
 Bremstrommelhöhe gesamt [mm]: 64,3

**RENAULT, SMART**

24.0222-9701.2

480219

**Bremstrommel**

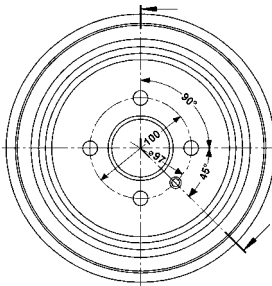
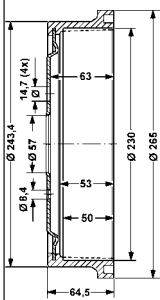
Lochkreis-Ø [mm]: 108  
 Gewindemaß: M12x1,25  
 Lochanzahl: 4  
 MAPP-Code vorhanden:  
 Bremstrommeldurchmesser innen [mm]: 228,6  
 Bremstrommeldurchmesser außen [mm]: 273  
 Durchmesser Aufnahme [mm]: 62  
 Prüfzeichen: E1 90R-02D0955/0104  
 max. Bremstrommelausdrehmaß [mm]: 230,1  
 Innendurchmesser [mm]: 30  
 Bremstrommelhöhe innen [mm]: 51  
 Bremstrommelhöhe gesamt [mm]: 76,5

+ RLG  
 + ABS Ring

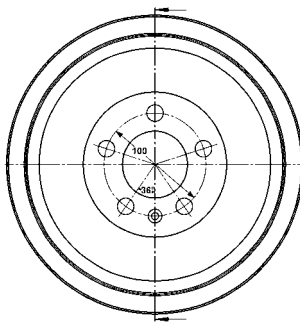
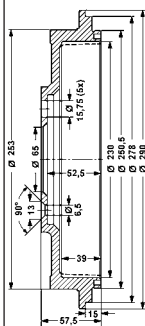
**CITROËN, DS, PEUGEOT**

**24.0223-0013.2****480061****Bremstrommel**

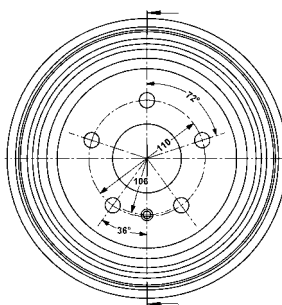
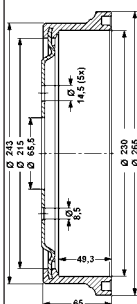
Lochkreis-Ø [mm]: 100
Bohrungsdurchmesser [mm]: 14,7
Lochanzahl: 4
MAPP-Code vorhanden:
Bremstrommeldurchmesser innen [mm]: 230
Bremstrommeldurchmesser außen [mm]: 265
Durchmesser Aufnahme [mm]: 57
max. Bremstrommelausdrehmaß [mm]: 231
Bremstrommelhöhe innen [mm]: 50
Bremstrommelhöhe gesamt [mm]: 65

**OPEL, VAUXHALL****24.0223-0016.1****480111****Bremstrommel**

Lochkreis-Ø [mm]: 100
Bohrungsdurchmesser [mm]: 15,8
Lochanzahl: 5
MAPP-Code vorhanden:
Bremstrommeldurchmesser innen [mm]: 230
Bremstrommeldurchmesser außen [mm]: 290
Durchmesser Aufnahme [mm]: 65
max. Bremstrommelausdrehmaß [mm]: 231,5
Bremstrommelhöhe innen [mm]: 39
Bremstrommelhöhe gesamt [mm]: 57,5

**SKODA****24.0223-0018.2****480136****Bremstrommel**

Lochkreis-Ø [mm]: 110
Bohrungsdurchmesser [mm]: 14,5
Lochanzahl: 5
MAPP-Code vorhanden:
Bremstrommeldurchmesser innen [mm]: 230
Bremstrommeldurchmesser außen [mm]: 265
Durchmesser Aufnahme [mm]: 65,5
max. Bremstrommelausdrehmaß [mm]: 231
Bremstrommelhöhe innen [mm]: 49,3
Bremstrommelhöhe gesamt [mm]: 65

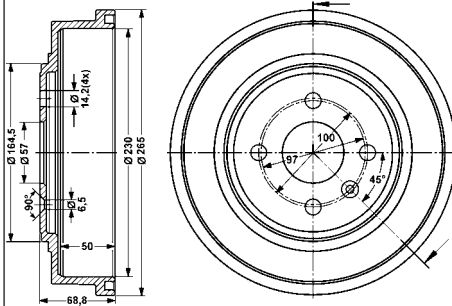
**CHEVROLET, OPEL, VAUXHALL**

24.0223-0021.1

480186

**Bremstrommel**

Lochkreis-Ø [mm]: 100
Bohrungsdurchmesser [mm]: 14,2
Lochanzahl: 4
MAPP-Code vorhanden:
Bremstrommeldurchmesser innen [mm]: 230
Bremstrommeldurchmesser außen [mm]: 265
Durchmesser Aufnahme [mm]: 57
Prüfzeichen: E1 90R-02D0324/1878
max. Bremstrommelausdrehmaß [mm]: 231
Bremstrommelhöhe innen [mm]: 50
Bremstrommelhöhe gesamt [mm]: 68,8

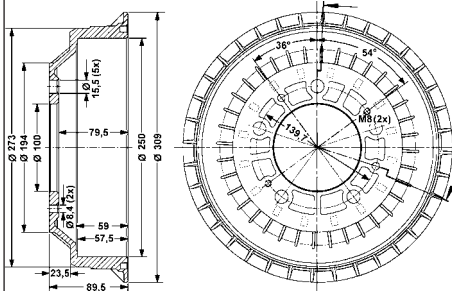
**OPEL, VAUXHALL**

24.0225-0004.1

480058

**Bremstrommel**

Lochkreis-Ø [mm]: 139,7
Bohrungsdurchmesser [mm]: 15,2
Lochanzahl: 5
MAPP-Code vorhanden:
Bremstrommeldurchmesser innen [mm]: 250
Bremstrommeldurchmesser außen [mm]: 309
Durchmesser Aufnahme [mm]: 100
Prüfzeichen: E1 90R-02D0324/1878
max. Bremstrommelausdrehmaß [mm]: 251,5
Bremstrommelhöhe innen [mm]: 57,5
Bremstrommelhöhe gesamt [mm]: 89,5

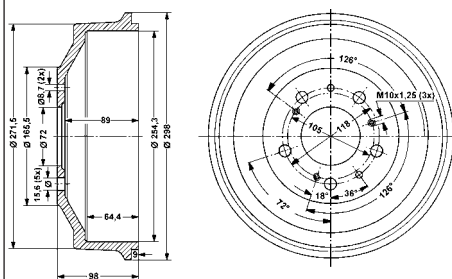
**LADA**

24.0225-4002.1

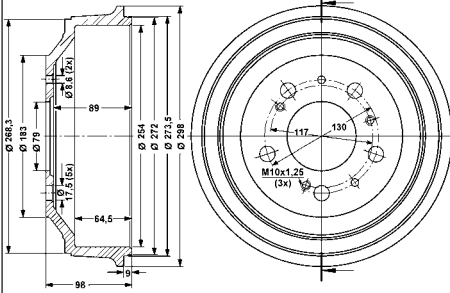
480048

**Bremstrommel**

Lochkreis-Ø [mm]: 118
Bohrungsdurchmesser [mm]: 15,6
Lochanzahl: 5
MAPP-Code vorhanden:
Bremstrommeldurchmesser innen [mm]: 254
Bremstrommeldurchmesser außen [mm]: 298
Durchmesser Aufnahme [mm]: 72
Prüfzeichen: E1 90R-02D0324/1879
max. Bremstrommelausdrehmaß [mm]: 255,6
Bremstrommelhöhe innen [mm]: 64,4
Bremstrommelhöhe gesamt [mm]: 98

**CITROËN, FIAT, PEUGEOT**

## 24.0225-4005.1 480070

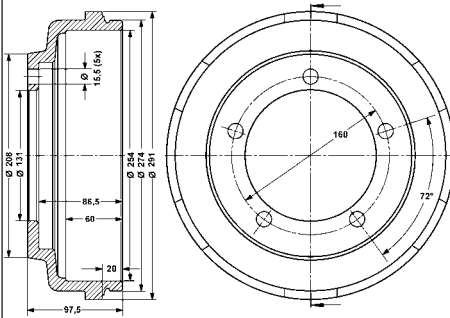


### Bremstrommel

Lochkreis-Ø [mm]: 130
Bohrungsdurchmesser [mm]: 17,5
Lochanzahl: 5
MAPP-Code vorhanden:
Bremstrommeldurchmesser innen [mm]: 254
Bremstrommeldurchmesser außen [mm]: 298
Durchmesser Aufnahme [mm]: 79
Prüfzeichen: E1 90R-02D0324/1879
max. Bremstrommelausdrehmaß [mm]: 255,6
Bremstrommelhöhe innen [mm]: 64,5
Bremstrommelhöhe gesamt [mm]: 98

**FIAT, PEUGEOT**

## 24.0225-4016.1 480171

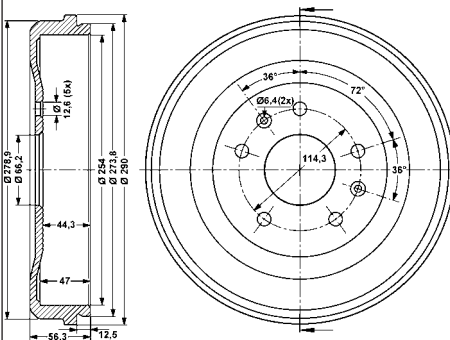


### Bremstrommel

Lochkreis-Ø [mm]: 160
Bohrungsdurchmesser [mm]: 15,5
Lochanzahl: 5
MAPP-Code vorhanden:
Bremstrommeldurchmesser innen [mm]: 254
Bremstrommeldurchmesser außen [mm]: 292
Durchmesser Aufnahme [mm]: 132
max. Bremstrommelausdrehmaß [mm]: 256
Bremstrommelhöhe innen [mm]: 60
Bremstrommelhöhe gesamt [mm]: 97,5

**FORD**

## 24.0225-4017.1 480182



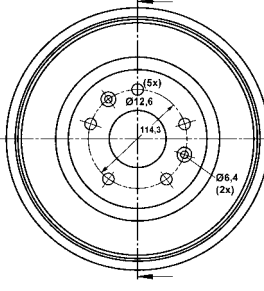
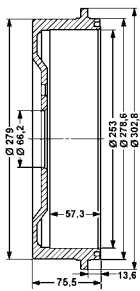
### Bremstrommel

Lochkreis-Ø [mm]: 114,3
Bohrungsdurchmesser [mm]: 12,6
Lochanzahl: 5
MAPP-Code vorhanden:
Bremstrommeldurchmesser innen [mm]: 254
Bremstrommeldurchmesser außen [mm]: 290
Durchmesser Aufnahme [mm]: 66,2
max. Bremstrommelausdrehmaß [mm]: 255,5
Bremstrommelhöhe innen [mm]: 47
Bremstrommelhöhe gesamt [mm]: 56,3

**LAND ROVER**

24.0225-4020.1

480310

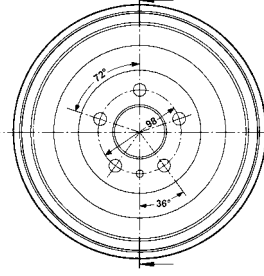
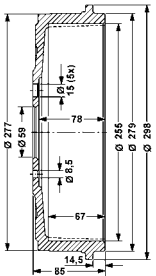
**Bremstrommel**

Lochkreis-Ø [mm]:	114,3
Bohrungsdurchmesser [mm]:	12,6
Lochanzahl:	5
MAPP-Code vorhanden:	
Bremstrommeldurchmesser innen [mm]:	254
Bremstrommeldurchmesser außen [mm]:	303
Durchmesser Aufnahme [mm]:	66,2
max. Bremstrommelausdrehmaß [mm]:	255,5
Bremstrommelhöhe innen [mm]:	57,3
Bremstrommelhöhe gesamt [mm]:	75,5

**LAND ROVER**

24.0225-5003.1

480066

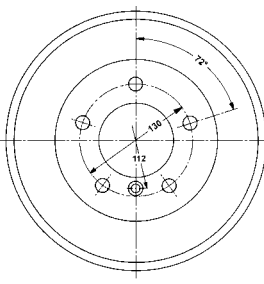
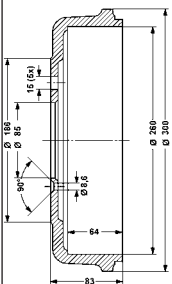
**Bremstrommel**

Lochkreis-Ø [mm]:	98
Bohrungsdurchmesser [mm]:	15
Lochanzahl:	5
MAPP-Code vorhanden:	
Bremstrommeldurchmesser innen [mm]:	255
Bremstrommeldurchmesser außen [mm]:	298
Durchmesser Aufnahme [mm]:	59
max. Bremstrommelausdrehmaß [mm]:	256
Bremstrommelhöhe innen [mm]:	67
Bremstrommelhöhe gesamt [mm]:	85

**CITROËN, FIAT, LANCIA, PEUGEOT**

24.0226-0001.1

480050

**Bremstrommel**

Lochkreis-Ø [mm]:	130
Bohrungsdurchmesser [mm]:	15
Lochanzahl:	5
MAPP-Code vorhanden:	
Bremstrommeldurchmesser innen [mm]:	260
Bremstrommeldurchmesser außen [mm]:	300
Durchmesser Aufnahme [mm]:	85
max. Bremstrommelausdrehmaß [mm]:	261,5
Bremstrommelhöhe innen [mm]:	64
Bremstrommelhöhe gesamt [mm]:	83

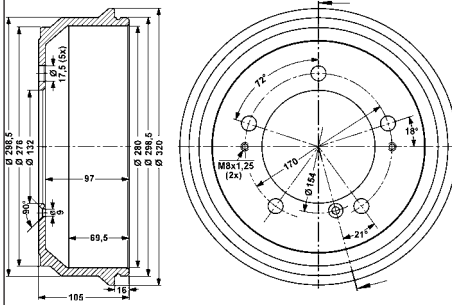
**MERCEDES-BENZ**

24.0228-0002.1

480159

**Bremstrommel**

Lochkreis-Ø [mm]: 170
Bohrungsdurchmesser [mm]: 17,5
Lochanzahl: 5
MAPP-Code vorhanden:
Bremstrommeldurchmesser innen [mm]: 280
Bremstrommeldurchmesser außen [mm]: 320
Durchmesser Aufnahme [mm]: 132
max. Bremstrommelausdrehmaß [mm]: 282
Bremstrommelhöhe innen [mm]: 69,5
Bremstrommelhöhe gesamt [mm]: 105

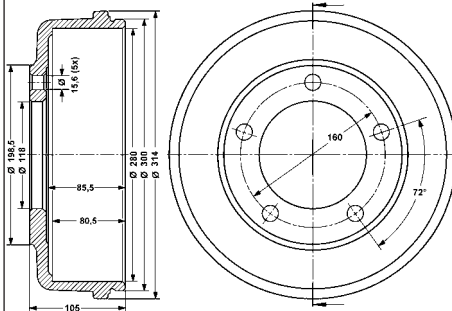
**OPEL, RENAULT, VAUXHALL**

24.0228-0004.1

480173

**Bremstrommel**

Lochkreis-Ø [mm]: 160
Bohrungsdurchmesser [mm]: 15,5
Lochanzahl: 5
MAPP-Code vorhanden:
Bremstrommeldurchmesser innen [mm]: 280
Bremstrommeldurchmesser außen [mm]: 314
Durchmesser Aufnahme [mm]: 118
max. Bremstrommelausdrehmaß [mm]: 282
Bremstrommelhöhe innen [mm]: 80,5
Bremstrommelhöhe gesamt [mm]: 105

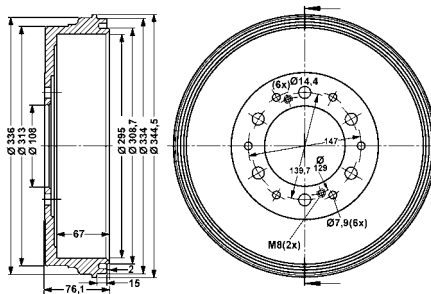
**FORD**

24.0229-5003.1

480306

**Bremstrommel**

Lochkreis-Ø [mm]: 139,7
Bohrungsdurchmesser [mm]: 14,4
Lochanzahl: 6
MAPP-Code vorhanden:
Bremstrommeldurchmesser innen [mm]: 295
Bremstrommeldurchmesser außen [mm]: 344,5
Durchmesser Aufnahme [mm]: 108
max. Bremstrommelausdrehmaß [mm]: 297
Bremstrommelhöhe innen [mm]: 67
Bremstrommelhöhe gesamt [mm]: 76,1

**TOYOTA**

24.3215-0903.3

020154



**Radbremsszylinder**

Material: ALU

MAPP-Code vorhanden:

Kolbendurchmesser [mm]: 15,9

**AUDI**

24.3215-1701.3

020493



**Radbremsszylinder**

Material: ALU

MAPP-Code vorhanden:

Kolbendurchmesser [mm]: 15,9

**OPEL, SUBARU, SUZUKI, VAUXHALL**

24.3215-1702.3

020494



**Radbremsszylinder**

Material: ALU

MAPP-Code vorhanden:

Kolbendurchmesser [mm]: 15,9

**SUZUKI**

24.3215-1703.3

020530



**Radbremsszylinder**

Material: ALU

MAPP-Code vorhanden:

Kolbendurchmesser [mm]: 15,9

**KIA**

24.3215-1704.3

020532



**Radbremsszylinder**

Material: GG

MAPP-Code vorhanden:

Kolbendurchmesser [mm]: 15,9

**SUZUKI**

24.3215-1705.3

020596



**Radbremsszylinder**

Material: ALU

MAPP-Code vorhanden:

Kolbendurchmesser [mm]: 15,9

**HYUNDAI**

24.3215-1706.3

020616



**Radbremsszylinder**

Material: Gusseisen

MAPP-Code vorhanden:

Kolbendurchmesser [mm]: 15,9

**NISSAN**

24.3217-0908.3

020167



**Radbremsszylinder**

Material: ALU

MAPP-Code vorhanden:

Kolbendurchmesser [mm]: 17,5

**SEAT, SKODA, VW**

24.3217-1109.3

020173



**Radbremsszylinder**

Material: GG

MAPP-Code vorhanden:

Kolbendurchmesser [mm]: 17,5

**MERCEDES-BENZ**

24.3217-1120.3

020360



**Radbremsszylinder**

Material: GG

MAPP-Code vorhanden:

Kolbendurchmesser [mm]: 17,5

**KIA**

24.3217-1705.3

020020



**Radbremsszylinder**

Material: GG

MAPP-Code vorhanden:

Kolbendurchmesser [mm]: 17,5

**RENAULT**

24.3217-1709.3

020419



**Radbremsszylinder**

Material: ALU

MAPP-Code vorhanden:

Kolbendurchmesser [mm]: 17,8

**MERCEDES-BENZ**

24.3217-1710.3

020420



**Radbremsszylinder**

Material: GG

MAPP-Code vorhanden:

Bremssystem: TRW

Kolbendurchmesser [mm]: 17,8

**DACIA, RENAULT**

24.3217-1711.3

020449



**Radbremsszylinder**

Material: ALU

MAPP-Code vorhanden:

Bremssystem: BOS

Kolbendurchmesser [mm]: 17,5

**DACIA, RENAULT**

24.3217-1712.3

020475



**Radbremsszylinder**

Material: GG

MAPP-Code vorhanden:

Kolbendurchmesser [mm]: 17,5

**CHEVROLET, DAEWOO**

24.3217-1715.3

020463



**Radbremsszylinder**

Material: GG

MAPP-Code vorhanden:

Bremssystem: TRW

Kolbendurchmesser [mm]: 17,8

**FORD**

24.3217-1716.3

020474



**Radbremsszylinder**

Material: GG

MAPP-Code vorhanden:

Kolbendurchmesser [mm]: 17,5

**MAZDA**

24.3217-1717.3

020477



**Radbremsszylinder**

Material: GG

MAPP-Code vorhanden:

Kolbendurchmesser [mm]: 17,5

**HONDA**

24.3217-1719.3

020482



**Radbremsszylinder**

Material: ALU

MAPP-Code vorhanden:

Bremssystem: BOS

Kolbendurchmesser [mm]: 17,5

**CITROËN, PEUGEOT, TOYOTA**

24.3217-1721.3

020489



**Radbremsszylinder**

Material: ALU

MAPP-Code vorhanden:

Kolbendurchmesser [mm]: 17,5

**DAIHATSU, SUBARU, TOYOTA**

24.3217-1722.3

020490



**Radbremsszylinder**

Material: ALU

MAPP-Code vorhanden:

Kolbendurchmesser [mm]: 17,5

**DAIHATSU, SUBARU, TOYOTA**

24.3217-1723.3

020502



**Radbremsszylinder**

Material: ALU

MAPP-Code vorhanden:

Kolbendurchmesser [mm]: 17,8

**HYUNDAI**

24.3217-1725.3

020512



**Radbremsszylinder**

Material: ALU

MAPP-Code vorhanden:

Kolbendurchmesser [mm]: 17,5

**SUZUKI**

24.3217-1726.3

020513



**Radbremsszylinder**

Material: ALU

MAPP-Code vorhanden:

Kolbendurchmesser [mm]: 17,5

**SUZUKI**

24.3217-1727.3

020524



**Radbremsszylinder**

Material: ALU

MAPP-Code vorhanden:

Kolbendurchmesser [mm]: 17,5

**RENAULT**

24.3217-1729.3

020535



**Radbremsszylinder**

Material: ALU

MAPP-Code vorhanden:

Kolbendurchmesser [mm]: 17,5

**KIA**

24.3217-1731.3

020551



**Radbremsszylinder**

Material: ALU

MAPP-Code vorhanden:

Kolbendurchmesser [mm]: 17,8

**HYUNDAI, KIA**

24.3217-1732.3

020558



**Radbremsszylinder**

Material: ALU

MAPP-Code vorhanden:

Kolbendurchmesser [mm]: 17,5

**DAIHATSU**

24.3217-1735.3

020567



**Radbremsszylinder**

Material: ALU

MAPP-Code vorhanden:

Kolbendurchmesser [mm]: 17,5

**HONDA**

24.3217-1736.3

020568



**Radbremsszylinder**

Material: ALU

MAPP-Code vorhanden:

Kolbendurchmesser [mm]: 17,5

**HONDA**

24.3217-1737.3

020574



**Radbremsszylinder**

Material: ALU

MAPP-Code vorhanden:

Kolbendurchmesser [mm]: 17,5

**DAIHATSU**

24.3217-1739.3

020597



**Radbremsszylinder**

Material: ALU

MAPP-Code vorhanden:

Bremssystem: BOS

Kolbendurchmesser [mm]: 17,5

**CITROËN, PEUGEOT, TOYOTA**

24.3217-1740.3

020607



**Radbremsszylinder**

Material: ALU

MAPP-Code vorhanden:

Kolbendurchmesser [mm]: 17,5

**HYUNDAI, KIA**

24.3217-1741.3

020611



**Radbremsszylinder**

Material: ALU

MAPP-Code vorhanden:

Kolbendurchmesser [mm]: 17,5

**KIA**

24.3217-1742.3

020612



**Radbremsszylinder**

Material: ALU

MAPP-Code vorhanden:

Kolbendurchmesser [mm]: 17,5

**KIA**

24.3219-0909.3

020188



**Radbremsszylinder**

Material: ALU

MAPP-Code vorhanden:

Kolbendurchmesser [mm]: 19

**SEAT, SKODA, VW**

24.3219-1107.3

020338



**Radbremsszylinder**

Material: GG

MAPP-Code vorhanden:

Bremssystem: TRW

Kolbendurchmesser [mm]: 19

**FORD**

24.3219-1112.3

020311



**Radbremsszylinder**

Material: GG

MAPP-Code vorhanden:

Bremssystem: BDX

Kolbendurchmesser [mm]: 19

**PEUGEOT**

24.3219-1609.3

020319



**Radbremsszylinder**

Ergänzungsartikel/Ergänzende Info: + RZR

Material: GG

MAPP-Code vorhanden:

Kolbendurchmesser [mm]: 19

**CITROËN**

24.3219-1610.3

020320



**Radbremsszylinder**

Ergänzungsartikel/Ergänzende Info: + RZR

Material: GG

MAPP-Code vorhanden:

Kolbendurchmesser [mm]: 19

**CITROËN**

24.3219-1704.3

020374



**Radbremsszylinder**

Material: GG

MAPP-Code vorhanden:

Kolbendurchmesser [mm]: 19

**CITROËN, FIAT, LANCIA, PEUGEOT**

24.3219-1715.3

020122



**Radbremsszylinder**

Material: ALU

MAPP-Code vorhanden:

Kolbendurchmesser [mm]: 19

**OPEL, VAUXHALL**

24.3219-1718.3

020421



**Radbremsszylinder**

Material: ALU

MAPP-Code vorhanden:

Kolbendurchmesser [mm]: 19

**MERCEDES-BENZ**

24.3219-1722.3

020426



**Radbremsszylinder**

Material: GG

MAPP-Code vorhanden:

Bremssystem: BDX

Kolbendurchmesser [mm]: 19

**DACIA, RENAULT**

24.3219-1723.3

020427



**Radbremszylinder**

Material: ALU

MAPP-Code vorhanden:

Kolbendurchmesser [mm]: 19

**SUZUKI**

24.3219-1724.3

020428



**Radbremszylinder**

Material: ALU

MAPP-Code vorhanden:

Kolbendurchmesser [mm]: 19

**SUZUKI**

24.3219-1728.3

020452



**Radbremszylinder**

Material: GG

MAPP-Code vorhanden:

Kolbendurchmesser [mm]: 19

**RENAULT**

24.3219-1729.3

020446



**Radbremszylinder**

Material: GG

MAPP-Code vorhanden:

Kolbendurchmesser [mm]: 19

**TOYOTA**

24.3219-1730.3

020447



**Radbremszylinder**

Material: GG

MAPP-Code vorhanden:

Kolbendurchmesser [mm]: 19

**TOYOTA**

24.3219-1735.3

020464



**Radbremsszylinder**

Material: ALU

MAPP-Code vorhanden:

Kolbendurchmesser [mm]: 19

**FORD, MAZDA**

24.3219-1739.3

020472



**Radbremsszylinder**

Ergänzungsartikel/Ergänzende Info: + RZR

Material: GG

MAPP-Code vorhanden:

Kolbendurchmesser [mm]: 19

**CITROËN**

24.3219-1740.3

020473



**Radbremsszylinder**

Ergänzungsartikel/Ergänzende Info: + RZR

Material: GG

MAPP-Code vorhanden:

Kolbendurchmesser [mm]: 19

**CITROËN**

24.3219-1743.3

020485



**Radbremsszylinder**

Material: ALU

MAPP-Code vorhanden:

Kolbendurchmesser [mm]: 19

**HYUNDAI, ROVER**

24.3219-1744.3

020488



**Radbremsszylinder**

Material: ALU

MAPP-Code vorhanden:

Bremssystem: BOS

Kolbendurchmesser [mm]: 19

**TOYOTA**

24.3219-1745.3

020496



**Radbremsszylinder**

Material: GG

MAPP-Code vorhanden:

Kolbendurchmesser [mm]: 19

**mitsubishi**

24.3219-1746.3

020497



**Radbremsszylinder**

Material: ALU

MAPP-Code vorhanden:

Kolbendurchmesser [mm]: 19

**LAND ROVER**

24.3219-1749.3

020500



**Radbremsszylinder**

Material: ALU

MAPP-Code vorhanden:

Kolbendurchmesser [mm]: 19

**SUZUKI, TOYOTA**

24.3219-1750.3

020501



**Radbremsszylinder**

Material: ALU

MAPP-Code vorhanden:

Kolbendurchmesser [mm]: 19

**SUZUKI, TOYOTA**

24.3219-1752.3

020505



**Radbremsszylinder**

Material: GG

MAPP-Code vorhanden:

Kolbendurchmesser [mm]: 19

**MAZDA**

24.3219-1753.3

020506



**Radbremsszylinder**

Material: GG

MAPP-Code vorhanden:

Kolbendurchmesser [mm]: 19

**CITROËN, MITSUBISHI, PEUGEOT**

24.3219-1756.3

020511



**Radbremsszylinder**

Material: ALU

MAPP-Code vorhanden:

Bremssystem: BOS

Kolbendurchmesser [mm]: 19

**FIAT, LANCIA, OPEL, SUZUKI, VAUXHALL**

24.3219-1757.3

020517



**Radbremsszylinder**

Material: ALU

MAPP-Code vorhanden:

Bremssystem: TRW

Kolbendurchmesser [mm]: 19

**MITSUBISHI, SMART**

24.3219-1758.3

020527



**Radbremsszylinder**

Material: ALU

MAPP-Code vorhanden:

Kolbendurchmesser [mm]: 19

**SUZUKI**

24.3219-1759.3

020528



**Radbremsszylinder**

Material: GG

MAPP-Code vorhanden:

Kolbendurchmesser [mm]: 19

**SUBARU**

24.3219-1760.3

020529



**Radbremsszylinder**

Material: ALU

MAPP-Code vorhanden:

Kolbendurchmesser [mm]: 19

**FORD**

24.3219-1761.3

020536



**Radbremsszylinder**

Material: ALU

MAPP-Code vorhanden:

Kolbendurchmesser [mm]: 19

**DACIA, RENAULT**

24.3219-1763.3

020543



**Radbremsszylinder**

Material: ALU

MAPP-Code vorhanden:

Kolbendurchmesser [mm]: 19

**DACIA, RENAULT**

24.3219-1764.3

020544



**Radbremsszylinder**

Material: ALU

MAPP-Code vorhanden:

Kolbendurchmesser [mm]: 19

**DACIA, RENAULT**

24.3219-1766.3

020555



**Radbremsszylinder**

Material: ALU

MAPP-Code vorhanden:

Kolbendurchmesser [mm]: 19

**CHEVROLET**

24.3219-1767.3

020552



**Radbremsszylinder**

Material: GG

MAPP-Code vorhanden:

Kolbendurchmesser [mm]: 19

**CHEVROLET, DAEWOO**

24.3219-1768.3

020561



**Radbremsszylinder**

Material: ALU

MAPP-Code vorhanden:

Kolbendurchmesser [mm]: 19

**NISSAN**

24.3219-1769.3

020610



**Radbremsszylinder**

Material: ALU

MAPP-Code vorhanden:

Kolbendurchmesser [mm]: 19

**SUZUKI**

24.3219-1772.3

020608



**Radbremsszylinder**

Material: ALU

MAPP-Code vorhanden:

Kolbendurchmesser [mm]: 19

**SUZUKI**

24.3219-1773.3

020615



**Radbremsszylinder**

Material: GG

MAPP-Code vorhanden:

Kolbendurchmesser [mm]: 19

**NISSAN**

24.3219-1774.3

020617



**Radbremsszylinder**

Material: Gusseisen

MAPP-Code vorhanden:

Kolbendurchmesser [mm]: 19

**SUZUKI**

24.3219-1775.3

020620



**Radbremsszylinder**

Material: ALU

paarige Artikelnummer: 24.3219-1776.3

MAPP-Code vorhanden:

Kolbendurchmesser [mm]: 19

**NISSAN**

24.3219-1776.3

020621



**Radbremsszylinder**

Material: ALU

paarige Artikelnummer: 24.3219-1775.3

MAPP-Code vorhanden:

Kolbendurchmesser [mm]: 19

**NISSAN**

24.3220-1102.3

020213



**Radbremsszylinder**

Material: GG

MAPP-Code vorhanden:

Kolbendurchmesser [mm]: 20,6

**LADA**

24.3220-1103.3

020214



**Radbremsszylinder**

Material: GG

MAPP-Code vorhanden:

Kolbendurchmesser [mm]: 20,6

**LADA**

24.3220-1107.3

020218



**Radbremsszylinder**

Material: GG

MAPP-Code vorhanden:

Bremssystem: AP

Kolbendurchmesser [mm]: 20,6

**FIAT, LANCIA**

24.3220-1108.3

020219



**Radbremsszylinder**

Material: GG

MAPP-Code vorhanden:

Bremssystem: BDX

Kolbendurchmesser [mm]: 20,6

**FIAT, FORD**

24.3220-1112.3

020223



**Radbremsszylinder**

Material: GG

MAPP-Code vorhanden:

Kolbendurchmesser [mm]: 20,6

**FORD, LAND ROVER**

24.3220-1116.3

020313



**Radbremsszylinder**

Material: GG

MAPP-Code vorhanden:

Kolbendurchmesser [mm]: 20,6

**FIAT**

24.3220-1611.3

020238



**Radbremsszylinder**

Ergänzungsartikel/Ergänzende Info: + RZR

Material: GG

MAPP-Code vorhanden:

Bremssystem: BDX

Kolbendurchmesser [mm]: 20,6

**PEUGEOT**

24.3220-1612.3

020239



**Radbremsszylinder**

Ergänzungsartikel/Ergänzende Info: + RZR

Material: GG

MAPP-Code vorhanden:

Bremssystem: BDX

Kolbendurchmesser [mm]: 20,6

**PEUGEOT**

24.3220-1617.3

020244



**Radbremsszylinder**

Ergänzungsartikel/Ergänzende Info: + RZR

Material: GG

MAPP-Code vorhanden:

Bremssystem: BDX

Kolbendurchmesser [mm]: 20,6

**CITROËN, PEUGEOT**

24.3220-1618.3

020245



**Radbremsszylinder**

Ergänzungsartikel/Ergänzende Info: + RZR

Material: GG

MAPP-Code vorhanden:

Bremssystem: BDX

Kolbendurchmesser [mm]: 20,6

**CITROËN, PEUGEOT**

24.3220-1711.3

020409



**Radbremsszylinder**

Material: GG

MAPP-Code vorhanden:

Bremssystem: TRW

Kolbendurchmesser [mm]: 20,6

**CITROËN, RENAULT**

24.3220-1717.3

020430



**Radbremsszylinder**

Material: ALU

MAPP-Code vorhanden:

Bremssystem: TRW

Kolbendurchmesser [mm]: 20,6

**CITROËN, PEUGEOT**

24.3220-1720.3

020455



**Radbremsszylinder**

Material: ALU

MAPP-Code vorhanden:

Kolbendurchmesser [mm]: 20,6

**FIAT**

24.3220-1722.3

020458



**Radbremsszylinder**

Material: GG

MAPP-Code vorhanden:

Kolbendurchmesser [mm]: 20,6

**FIAT**

24.3220-1724.3

020476



**Radbremsszylinder**

Material: ALU

MAPP-Code vorhanden:

Bremssystem: BOS

Kolbendurchmesser [mm]: 20,6

**CITROËN, PEUGEOT**

24.3220-1725.3

020483



**Radbremsszylinder**

Material: ALU

MAPP-Code vorhanden:

Kolbendurchmesser [mm]: 20,6

**TOYOTA**

24.3220-1726.3

020484



**Radbremsszylinder**

Material: ALU

MAPP-Code vorhanden:

Kolbendurchmesser [mm]: 20,6

**TOYOTA**

24.3220-1727.3

020480



**Radbremsszylinder**

Material: ALU

MAPP-Code vorhanden:

Kolbendurchmesser [mm]: 20,6

**LANCIA**

24.3220-1728.3

020509



**Radbremsszylinder**

Material: ALU

MAPP-Code vorhanden:

Kolbendurchmesser [mm]: 20,6

**CHRYSLER, CITROËN, DAIHATSU, FIAT, LANCIA, OPEL, PEUGEOT, TOYOTA, VAUXHALL**

24.3220-1732.3

020514



**Radbremsszylinder**

Material: ALU

MAPP-Code vorhanden:

Bremssystem: BOS

Kolbendurchmesser [mm]: 20,6

**CITROËN, DS, PEUGEOT**

24.3220-1735.3

020521



**Radbremsszylinder**

Material: ALU

paarige Artikelnummer: 24.3220-1736.3

MAPP-Code vorhanden:

Kolbendurchmesser [mm]: 20,6

**SMART**

24.3220-1736.3

020522



**Radbremsszylinder**

Material: ALU

paarige Artikelnummer: 24.3220-1735.3

MAPP-Code vorhanden:

Kolbendurchmesser [mm]: 20,6

**SMART**

24.3220-1738.3

020545



**Radbremsszylinder**

Material: ALU

MAPP-Code vorhanden:

Kolbendurchmesser [mm]: 20,6

**FIAT, FORD**

24.3220-1739.3

020546



**Radbremsszylinder**

Material: ALU

MAPP-Code vorhanden:

Kolbendurchmesser [mm]: 20,6

**TOYOTA**

24.3220-1740.3

020553



**Radbremsszylinder**

Material: ALU

MAPP-Code vorhanden:

Kolbendurchmesser [mm]: 20,6

**FIAT, FORD**

24.3220-1741.3

020548



**Radbremsszylinder**

Material: ALU

MAPP-Code vorhanden:

Kolbendurchmesser [mm]: 20,6

**CITROËN, DS**

24.3220-1743.3

020556



**Radbremsszylinder**

Material: ALU

MAPP-Code vorhanden:

Kolbendurchmesser [mm]: 20,6

**CITROËN, OPEL, PEUGEOT, VAUXHALL**

24.3220-1744.3

020578



**Radbremsszylinder**

Material: ALU

MAPP-Code vorhanden:

Kolbendurchmesser [mm]: 20,6

**DAIHATSU**

24.3220-1747.3

020583



**Radbremsszylinder**

Material: GG

MAPP-Code vorhanden:

Kolbendurchmesser [mm]: 20,6

**CHEVROLET, DAEWOO**

24.3220-1748.3

020584



**Radbremsszylinder**

Material: GG

MAPP-Code vorhanden:

Kolbendurchmesser [mm]: 20,6

**JEEP**

24.3220-1749.3

020589



**Radbremsszylinder**

Material: GG

MAPP-Code vorhanden:

Kolbendurchmesser [mm]: 20,6

**FORD, FORD USA**

24.3220-1750.3

020595



**Radbremsszylinder**

Material: ALU

MAPP-Code vorhanden:

Kolbendurchmesser [mm]: 20,6

**FORD**

24.3220-1751.3

020590



**Radbremsszylinder**

Material: GG

MAPP-Code vorhanden:

Kolbendurchmesser [mm]: 20,6

**JEEP**

24.3220-1753.3

020598



**Radbremsszylinder**

Material: GG

MAPP-Code vorhanden:

Kolbendurchmesser [mm]: 20,6

**CHEVROLET**

24.3220-1754.3

020599



**Radbremsszylinder**

Material: ALU

MAPP-Code vorhanden:

Kolbendurchmesser [mm]: 20,6

**FORD**

24.3220-1755.3

020603



**Radbremsszylinder**

Material: ALU

paarige Artikelnummer: 24.3220-1756.3

MAPP-Code vorhanden:

Kolbendurchmesser [mm]: 20,6

**RENAULT, SMART**

24.3220-1756.3

020604



**Radbremsszylinder**

Material: ALU

paarige Artikelnummer: 24.3220-1755.3

MAPP-Code vorhanden:

Kolbendurchmesser [mm]: 20,6

**RENAULT, SMART**

24.3220-1757.3

020605



**Radbremsszylinder**

Material: ALU

MAPP-Code vorhanden:

Kolbendurchmesser [mm]: 20,6

**AUDI, FIAT, FORD, SEAT, SKODA, VW**

24.3220-1758.3

020606



**Radbremsszylinder**

Material: ALU

MAPP-Code vorhanden:

Kolbendurchmesser [mm]: 20,6

**FORD**

24.3220-1759.3

020609



**Radbremsszylinder**

Material: ALU

MAPP-Code vorhanden:

Kolbendurchmesser [mm]: 20,6

**OPEL, VAUXHALL**

24.3220-1761.3

020618



**Radbremsszylinder**

Material: ALU

MAPP-Code vorhanden:

Kolbendurchmesser [mm]: 20,6

**DACIA, RENAULT**

24.3220-1762.3

020619



**Radbremsszylinder**

Material: ALU

MAPP-Code vorhanden:

Kolbendurchmesser [mm]: 20,6

**DACIA, MITSUBISHI, NISSAN, RENAULT**

24.3222-1117.3

020272



**Radbremsszylinder**

Material: GG

MAPP-Code vorhanden:

Kolbendurchmesser [mm]: 22,2

**FORD**

24.3222-1124.3

020344



**Radbremsszylinder**

Material: GG

MAPP-Code vorhanden:

Kolbendurchmesser [mm]: 22,2

**NISSAN**

24.3222-1126.3

020358



**Radbremsszylinder**

Material: GG

MAPP-Code vorhanden:

Bremssystem: AP

Kolbendurchmesser [mm]: 22,2

**FIAT**

24.3222-1702.3

020525



**Radbremsszylinder**

Material: ALU

MAPP-Code vorhanden:

Kolbendurchmesser [mm]: 22,2

**NISSAN, RENAULT**

24.3222-1714.3

020432



**Radbremsszylinder**

Material: GG

MAPP-Code vorhanden:

Bremssystem: BDX

Kolbendurchmesser [mm]: 22,2

**CITROËN**

24.3222-1715.3

020433



**Radbremsszylinder**

Material: ALU

MAPP-Code vorhanden:

Bremssystem: BDX

Kolbendurchmesser [mm]: 22,2

**NISSAN, RENAULT**

24.3222-1716.3

020434



**Radbremsszylinder**

Material: ALU

MAPP-Code vorhanden:

Bremssystem: BDX

Kolbendurchmesser [mm]: 22,2

**NISSAN, RENAULT**

24.3222-1721.3

020456



**Radbremsszylinder**

Material: GG

paarige Artikelnummer: 24.3222-1722.3

MAPP-Code vorhanden:

Kolbendurchmesser [mm]: 22

**SMART**

24.3222-1722.3

020457



**Radbremsszylinder**

Material: GG

paarige Artikelnummer: 24.3222-1721.3

MAPP-Code vorhanden:

Kolbendurchmesser [mm]: 22

**SMART**

24.3222-1723.3

020459



**Radbremsszylinder**

Material: ALU

MAPP-Code vorhanden:

Kolbendurchmesser [mm]: 22,2

**FIAT**

24.3222-1724.3

020466



**Radbremsszylinder**

Material: ALU

MAPP-Code vorhanden:

Kolbendurchmesser [mm]: 22,2

**FIAT, LANCIA**

24.3222-1726.3

020518



**Radbremsszylinder**

Material: ALU

MAPP-Code vorhanden:

Bremssystem: TRW

Kolbendurchmesser [mm]: 22,2

**CITROËN, FIAT, PEUGEOT, TOYOTA**

24.3222-1727.3

020519



**Radbremsszylinder**

Material: GG

MAPP-Code vorhanden:

Kolbendurchmesser [mm]: 22,2

**SUZUKI**

24.3222-1728.3

020520



**Radbremsszylinder**

Material: GG

MAPP-Code vorhanden:

Kolbendurchmesser [mm]: 22,2

**SUZUKI**

24.3222-1729.3

020526



**Radbremsszylinder**

Material: ALU

MAPP-Code vorhanden:

Kolbendurchmesser [mm]: 22,2

**DACIA, MERCEDES-BENZ, RENAULT**

24.3222-1730.3

020533



**Radbremsszylinder**

Material: GG

MAPP-Code vorhanden:

Kolbendurchmesser [mm]: 22,2

**TOYOTA**

24.3222-1731.3

020531



**Radbremsszylinder**

Material: ALU

MAPP-Code vorhanden:

Kolbendurchmesser [mm]: 22,2

**KIA**

24.3222-1732.3

020537



**Radbremsszylinder**

Material: GG

MAPP-Code vorhanden:

Kolbendurchmesser [mm]: 22,2

**MERCEDES-BENZ**

24.3222-1734.3

020539



**Radbremsszylinder**

Material: ALU

MAPP-Code vorhanden:

Bremssystem: TRW

Kolbendurchmesser [mm]: 22,2

**CITROËN, PEUGEOT**

24.3222-1735.3

020554



**Radbremsszylinder**

Material: GG

MAPP-Code vorhanden:

Kolbendurchmesser [mm]: 22,2

**NISSAN**

24.3222-1736.3

020562



**Radbremsszylinder**

Material: ALU

MAPP-Code vorhanden:

Kolbendurchmesser [mm]: 22,2

**FIAT, MITSUBISHI**

24.3222-1737.3

020563



**Radbremsszylinder**

Material: ALU

MAPP-Code vorhanden:

Kolbendurchmesser [mm]: 22,2

**FIAT, MITSUBISHI**

24.3222-1743.3

020575



**Radbremsszylinder**

Material: GG

MAPP-Code vorhanden:

Kolbendurchmesser [mm]: 22,2

**NISSAN**

24.3222-1746.3

020582



**Radbremsszylinder**

Material: ALU

MAPP-Code vorhanden:

Kolbendurchmesser [mm]: 22,2

**TOYOTA**

24.3222-1748.3

020600



**Radbremsszylinder**

Material: ALU

MAPP-Code vorhanden:

Kolbendurchmesser [mm]: 22,2

**FORD**

24.3222-1749.3

020601



**Radbremsszylinder**

Material: ALU

paarige Artikelnummer: 24.3222-1750.3

MAPP-Code vorhanden:

Kolbendurchmesser [mm]: 22,2

**RENAULT, SMART**

24.3222-1750.3

020602



**Radbremsszylinder**

Material: ALU

paarige Artikelnummer: 24.3222-1749.3

MAPP-Code vorhanden:

Kolbendurchmesser [mm]: 22,2

**RENAULT, SMART**

24.3222-1751.3

020613



**Radbremsszylinder**

Material: ALU

paarige Artikelnummer: 24.3222-1752.3

MAPP-Code vorhanden:

Kolbendurchmesser [mm]: 22,2

**DACIA, RENAULT**

24.3222-1752.3

020614



**Radbremsszylinder**

Material: ALU

paarige Artikelnummer: 24.3222-1751.3

MAPP-Code vorhanden:

Kolbendurchmesser [mm]: 22,2

**DACIA, RENAULT**

24.3222-1753.3

020622



**Radbremsszylinder**

Material: ALU

MAPP-Code vorhanden:

Kolbendurchmesser [mm]: 22,2

**FORD**

24.3223-1706.3

020479



**Radbremsszylinder**

Material: GG

MAPP-Code vorhanden:

Kolbendurchmesser [mm]: 23,8

**NISSAN**

24.3223-1707.3

020435



**Radbremsszylinder**

Material: GG

MAPP-Code vorhanden:

Bremssystem: BDX

Kolbendurchmesser [mm]: 23,8

**OPEL, RENAULT, VAUXHALL**

24.3223-1708.3

020436



**Radbremsszylinder**

Material: GG

MAPP-Code vorhanden:

Bremssystem: BDX

Kolbendurchmesser [mm]: 23,8

**OPEL, RENAULT, VAUXHALL**

24.3223-1710.3

020557



**Radbremsszylinder**

Material: ALU

MAPP-Code vorhanden:

Kolbendurchmesser [mm]: 23,8

**ISUZU**

24.3223-1711.3

020570



**Radbremsszylinder**

Material: GG

MAPP-Code vorhanden:

Kolbendurchmesser [mm]: 23,8

**FORD, FORD USA, MAZDA**

24.3223-1712.3

020571



**Radbremsszylinder**

Material: GG

MAPP-Code vorhanden:

Kolbendurchmesser [mm]: 23,8

**MITSUBISHI**

24.3223-1713.3

020572



**Radbremsszylinder**

Material: GG

MAPP-Code vorhanden:

Kolbendurchmesser [mm]: 23,8

**MITSUBISHI**

24.3225-1103.3

020346



**Radbremsszylinder**

Material: GG

MAPP-Code vorhanden:

Kolbendurchmesser [mm]: 25,4

**FORD, NISSAN**

24.3225-1701.3

020399



**Radbremsszylinder**

Material: GG

MAPP-Code vorhanden:

Kolbendurchmesser [mm]: 25,4

**PEUGEOT**

24.3225-1702.3

020425



**Radbremsszylinder**

Material: GG

MAPP-Code vorhanden:

Kolbendurchmesser [mm]: 25,4

**ISUZU, OPEL, VAUXHALL**

24.3225-1704.3

020541



**Radbremsszylinder**

Material: ALU

MAPP-Code vorhanden:

Kolbendurchmesser [mm]: 25,4

**FIAT, OPEL, VAUXHALL**

24.3225-1705.3

020594



**Radbremsszylinder**

Material: GG

MAPP-Code vorhanden:

Kolbendurchmesser [mm]: 25,4

**TOYOTA**

24.3226-1702.3

020469



**Radbremsszylinder**

Material: GG

MAPP-Code vorhanden:

Kolbendurchmesser [mm]: 27

**CITROËN, FIAT, PEUGEOT, PIAGGIO**

24.3226-1703.3

020573



**Radbremsszylinder**

Material: ALU

MAPP-Code vorhanden:

Kolbendurchmesser [mm]: 27

**VW**

24.3228-1701.3

020401



**Radbremsszylinder**

Material: GG

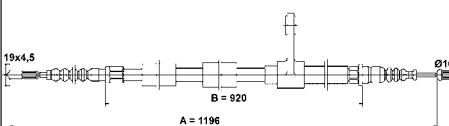
MAPP-Code vorhanden:

Kolbendurchmesser [mm]: 28,6

**FIAT, PEUGEOT**

24.3727-0004.2

580004



**Seilzug, Feststellbremse**

Länge [mm]: 1196

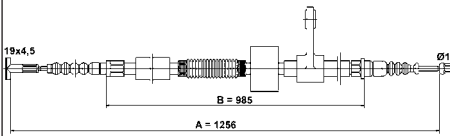
MAPP-Code vorhanden:

**ALFA ROMEO**



24.3727-0005.2

580005



Seilzug, Feststellbremse

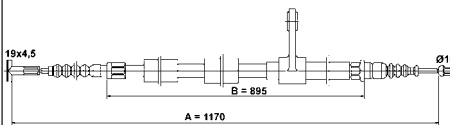
Länge [mm]: 1256

MAPP-Code vorhanden:

ALFA ROMEO

24.3727-0010.2

580010



Seilzug, Feststellbremse

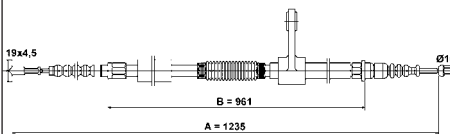
Länge [mm]: 1170

MAPP-Code vorhanden:

ALFA ROMEO

24.3727-0011.2

580011



Seilzug, Feststellbremse

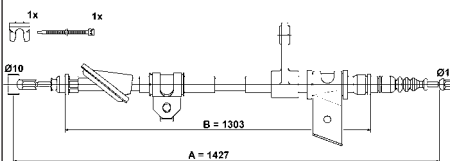
Länge [mm]: 1235

MAPP-Code vorhanden:

ALFA ROMEO

24.3727-0012.2

580012



Seilzug, Feststellbremse

Ergänzungsartikel/Ergänzende Info: + Zub

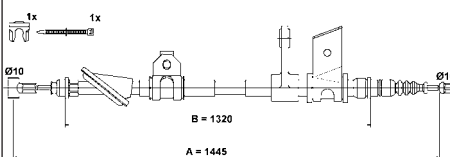
Länge [mm]: 1427

MAPP-Code vorhanden:

ALFA ROMEO

24.3727-0013.2

580013



Seilzug, Feststellbremse

Ergänzungsartikel/Ergänzende Info: + Zub

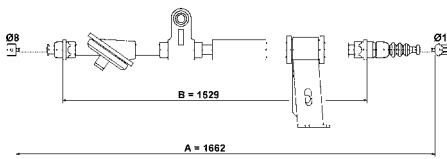
Länge [mm]: 1445

MAPP-Code vorhanden:

ALFA ROMEO

24.3727-0014.2

580014



Seilzug, Feststellbremse

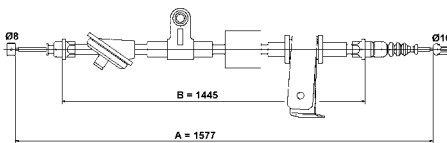
Länge [mm]: 1662

MAPP-Code vorhanden:

ALFA ROMEO

24.3727-0015.2

580015



Seilzug, Feststellbremse

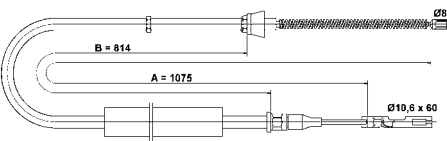
Länge [mm]: 1577

MAPP-Code vorhanden:

ALFA ROMEO

24.3727-0100.2

580100



Seilzug, Feststellbremse

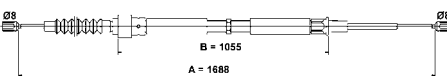
Länge [mm]: 1075

MAPP-Code vorhanden:

AUDI

24.3727-0149.2

580149



Seilzug, Feststellbremse

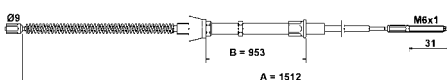
Länge [mm]: 1688

MAPP-Code vorhanden:

SEAT, VW

24.3727-0161.2

580161



Seilzug, Feststellbremse

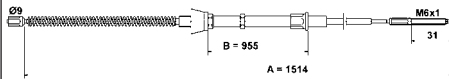
Länge [mm]: 1512

MAPP-Code vorhanden:

VW

24.3727-0162.2

580162



Seilzug, Feststellbremse

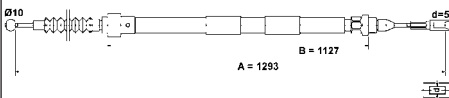
Länge [mm]: 1514

MAPP-Code vorhanden:

SEAT, VW

24.3727-0163.2

580163



Seilzug, Feststellbremse

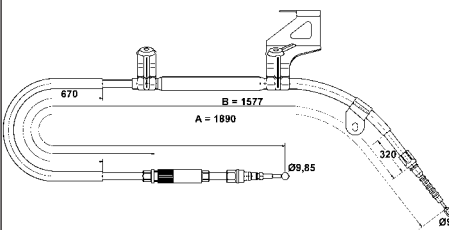
Länge [mm]: 1293

MAPP-Code vorhanden:

FORD, SEAT, VW

24.3727-0170.2

580170



Seilzug, Feststellbremse

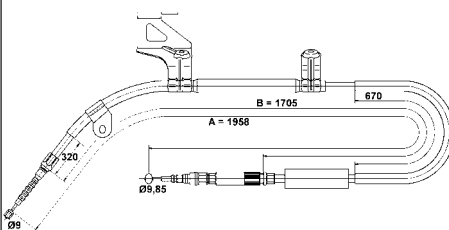
Länge [mm]: 1890

MAPP-Code vorhanden:

VW

24.3727-0171.2

580171



Seilzug, Feststellbremse

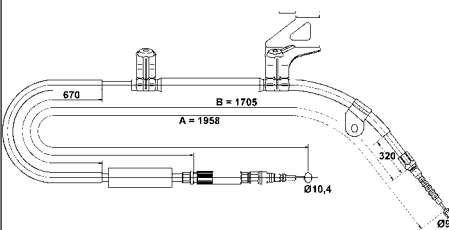
Länge [mm]: 1958

MAPP-Code vorhanden:

AUDI

24.3727-0172.2

580172



Seilzug, Feststellbremse

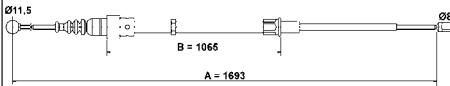
Länge [mm]: 1958

MAPP-Code vorhanden:

AUDI

24.3727-0173.2

580173



Seilzug, Feststellbremse

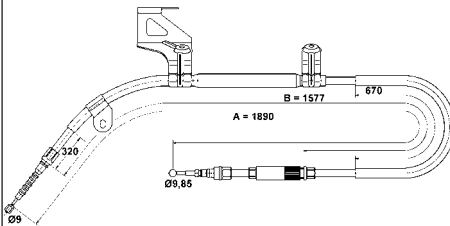
Länge [mm]: 1693

MAPP-Code vorhanden:

SEAT, VW

24.3727-0174.2

580174



Seilzug, Feststellbremse

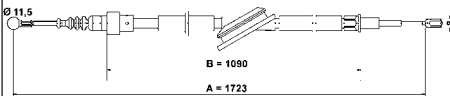
Länge [mm]: 1890

MAPP-Code vorhanden:

VW

24.3727-0175.2

580175



Seilzug, Feststellbremse

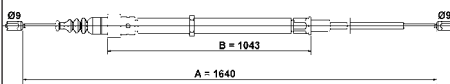
Länge [mm]: 1723

MAPP-Code vorhanden:

AUDI, SKODA, VW

24.3727-0176.2

580176



Seilzug, Feststellbremse

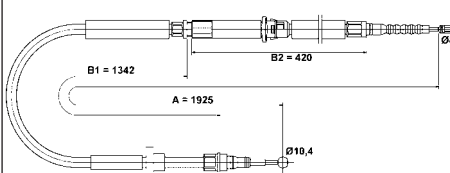
Länge [mm]: 1640

MAPP-Code vorhanden:

SEAT, SKODA, VW

24.3727-0178.2

580178



Seilzug, Feststellbremse

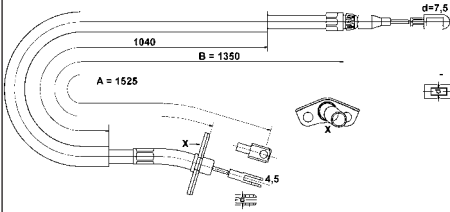
Länge [mm]: 1925

MAPP-Code vorhanden:

AUDI

24.3727-0179.2

580179



Seilzug, Feststellbremse

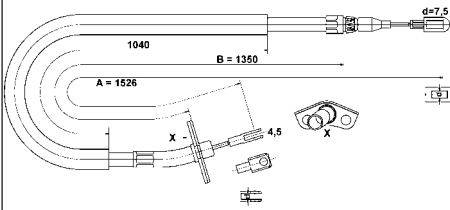
Länge [mm]: 1525

MAPP-Code vorhanden:

MERCEDES-BENZ, VW

24.3727-0180.2

580180



Seilzug, Feststellbremse

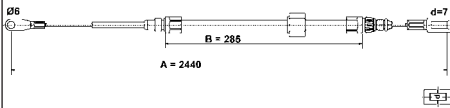
Länge [mm]: 1526

MAPP-Code vorhanden:

MERCEDES-BENZ, VW

24.3727-0181.2

580181



Seilzug, Feststellbremse

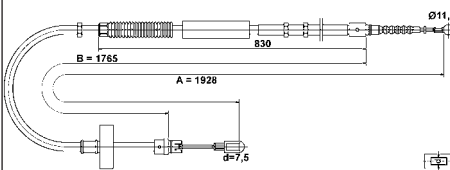
Länge [mm]: 2440

MAPP-Code vorhanden:

MERCEDES-BENZ, VW

24.3727-0182.2

580182



Seilzug, Feststellbremse

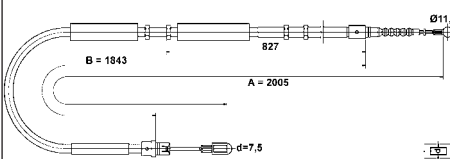
Länge [mm]: 1928

MAPP-Code vorhanden:

AUDI

24.3727-0183.2

580183



Seilzug, Feststellbremse

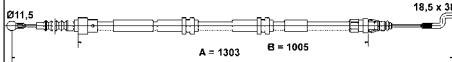
Länge [mm]: 2005

MAPP-Code vorhanden:

AUDI

24.3727-0184.2

580184



Seilzug, Feststellbremse

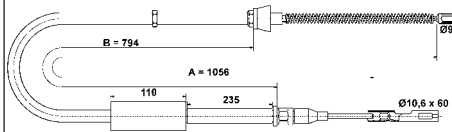
Länge [mm]: 1303

MAPP-Code vorhanden:

VW

24.3727-0185.2

580185



Seilzug, Feststellbremse

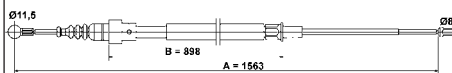
Länge [mm]: 1056

MAPP-Code vorhanden:

AUDI

24.3727-0186.2

580186



Seilzug, Feststellbremse

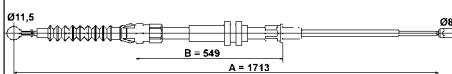
Länge [mm]: 1563

MAPP-Code vorhanden:

VW

24.3727-0188.2

580188



Seilzug, Feststellbremse

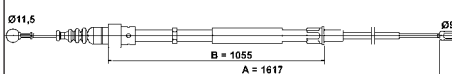
Länge [mm]: 1713

MAPP-Code vorhanden:

VW

24.3727-0189.2

580189



Seilzug, Feststellbremse

Länge [mm]: 1617

MAPP-Code vorhanden:

AUDI

24.3727-0194.2

580194

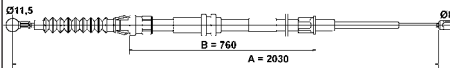


Seilzug, Feststellbremse

Länge [mm]: 2030

MAPP-Code vorhanden:

VW



24.3727-0195.2

580195

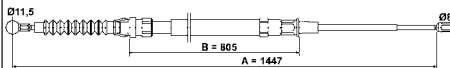


Seilzug, Feststellbremse

Länge [mm]: 1447

MAPP-Code vorhanden:

AUDI, SEAT, SKODA, VW



24.3727-0196.2

580196

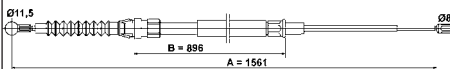


Seilzug, Feststellbremse

Länge [mm]: 1561

MAPP-Code vorhanden:

VW



24.3727-0197.2

580197

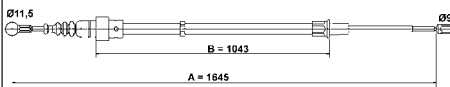


Seilzug, Feststellbremse

Länge [mm]: 1645

MAPP-Code vorhanden:

SEAT, SKODA, VW



24.3727-0198.2

580198

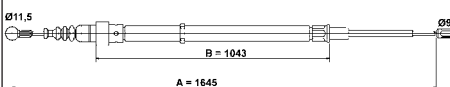


Seilzug, Feststellbremse

Länge [mm]: 1645

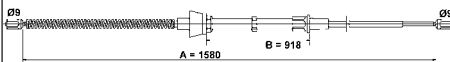
MAPP-Code vorhanden:

SEAT, SKODA, VW



24.3727-0199.2

580199



Seilzug, Feststellbremse

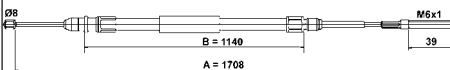
Länge [mm]: 1580

MAPP-Code vorhanden:

SEAT, SKODA, VW

24.3727-0223.2

580223



Seilzug, Feststellbremse

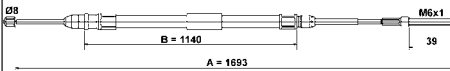
Länge [mm]: 1708

MAPP-Code vorhanden:

BMW

24.3727-0224.2

580224



Seilzug, Feststellbremse

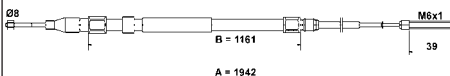
Länge [mm]: 1693

MAPP-Code vorhanden:

BMW

24.3727-0231.2

580231



Seilzug, Feststellbremse

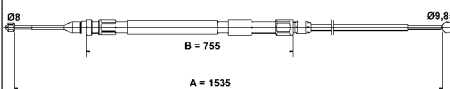
Länge [mm]: 1942

MAPP-Code vorhanden:

BMW

24.3727-0233.2

580233



Seilzug, Feststellbremse

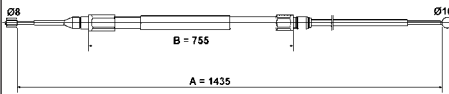
Länge [mm]: 1535

MAPP-Code vorhanden:

BMW

24.3727-0234.2

580234



Seilzug, Feststellbremse

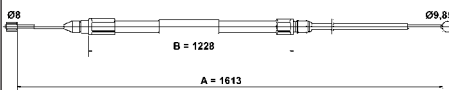
Länge [mm]: 1435

MAPP-Code vorhanden:

BMW

24.3727-0235.2

580235



Seilzug, Feststellbremse

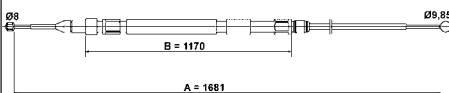
Länge [mm]: 1613

MAPP-Code vorhanden:

BMW

24.3727-0236.2

580236



Seilzug, Feststellbremse

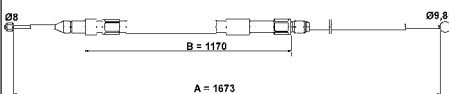
Länge [mm]: 1681

MAPP-Code vorhanden:

BMW

24.3727-0237.2

580237



Seilzug, Feststellbremse

Länge [mm]: 1673

MAPP-Code vorhanden:

BMW

24.3727-0238.2

580238



Seilzug, Feststellbremse

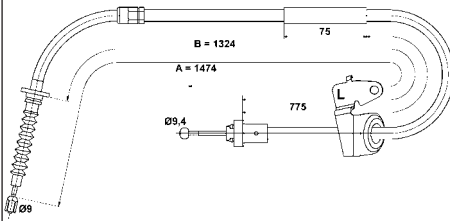
Länge [mm]: 1634

MAPP-Code vorhanden:

BMW

24.3727-0240.2

580240



Seilzug, Feststellbremse

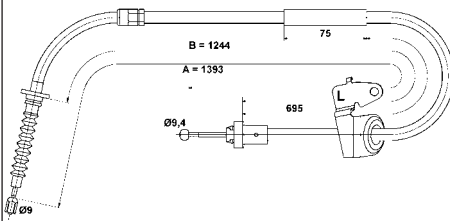
Länge [mm]: 1474

MAPP-Code vorhanden:

MINI

24.3727-0241.2

580241



Seilzug, Feststellbremse

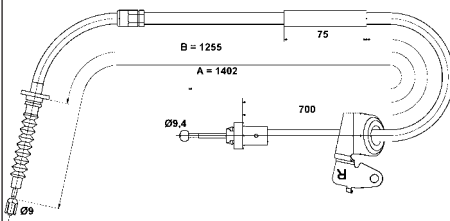
Länge [mm]: 1393

MAPP-Code vorhanden:

MINI

24.3727-0242.2

580242



Seilzug, Feststellbremse

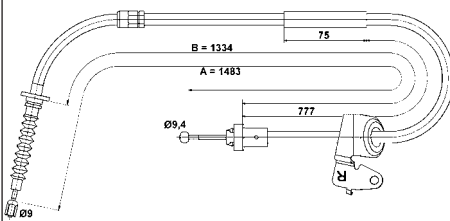
Länge [mm]: 1402

MAPP-Code vorhanden:

MINI

24.3727-0243.2

580243



Seilzug, Feststellbremse

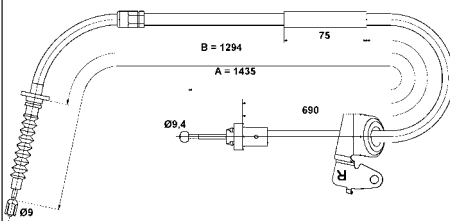
Länge [mm]: 1483

MAPP-Code vorhanden:

MINI

24.3727-0244.2

580244



Seilzug, Feststellbremse

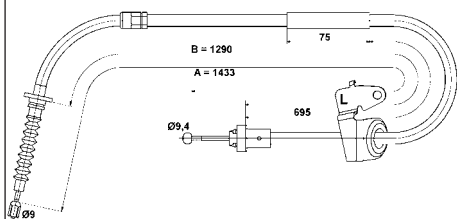
Länge [mm]: 1435

MAPP-Code vorhanden:

MINI

24.3727-0245.2

580245



Seilzug, Feststellbremse

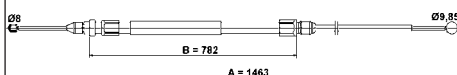
Länge [mm]: 1433

MAPP-Code vorhanden:

MINI

24.3727-0248.2

580248



Seilzug, Feststellbremse

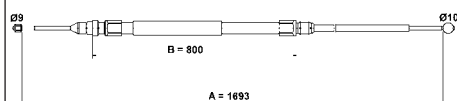
Länge [mm]: 1463

MAPP-Code vorhanden:

BMW

24.3727-0249.2

580249



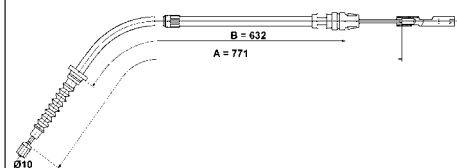
Seilzug, Feststellbremse

Länge [mm]: 1693

BMW

24.3727-0250.2

580250



Seilzug, Feststellbremse

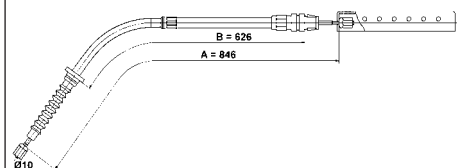
Länge [mm]: 771

MAPP-Code vorhanden:

MINI

24.3727-0251.2

580251



Seilzug, Feststellbremse

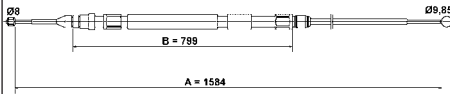
Länge [mm]: 846

MAPP-Code vorhanden:

MINI

24.3727-0252.2

580252



Seilzug, Feststellbremse

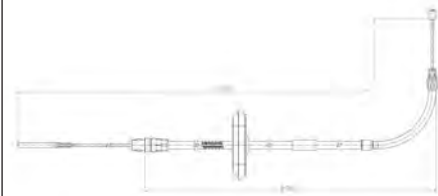
Länge [mm]: 1584

MAPP-Code vorhanden:

BMW

24.3727-0254.2

580254



Seilzug, Feststellbremse

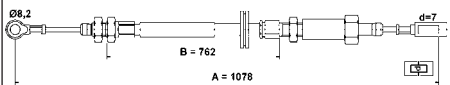
Länge [mm]: 1120

MAPP-Code vorhanden:

MINI

24.3727-0300.2

580300



Seilzug, Feststellbremse

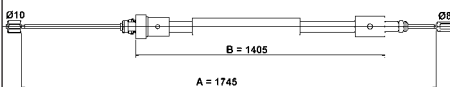
Länge [mm]: 1078

MAPP-Code vorhanden:

CITROËN, FIAT, PEUGEOT

24.3727-0314.2

580314



Seilzug, Feststellbremse

Länge [mm]: 1745

MAPP-Code vorhanden:

CITROËN, PEUGEOT

24.3727-0315.2

580315



Seilzug, Feststellbremse

Länge [mm]: 1818

MAPP-Code vorhanden:

PEUGEOT

24.3727-0322.2

580322

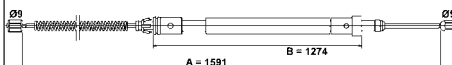


Seilzug, Feststellbremse

Länge [mm]: 1591

MAPP-Code vorhanden:

CITROËN



24.3727-0323.2

580323

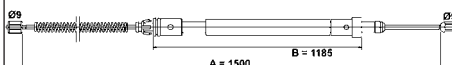


Seilzug, Feststellbremse

Länge [mm]: 1500

MAPP-Code vorhanden:

CITROËN



24.3727-0326.2

580326




Seilzug, Feststellbremse

Länge [mm]: 1635

MAPP-Code vorhanden:

CITROËN



24.3727-0327.2

580327

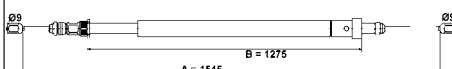


Seilzug, Feststellbremse

Länge [mm]: 1545

MAPP-Code vorhanden:

CITROËN



24.3727-0332.2

580332

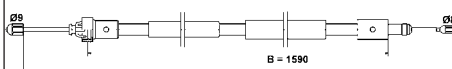


Seilzug, Feststellbremse

Länge [mm]: 1864

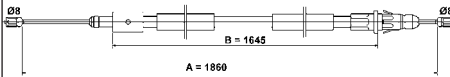
MAPP-Code vorhanden:

CITROËN



24.3727-0333.2

580333



Seilzug, Feststellbremse

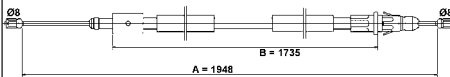
Länge [mm]: 1860

MAPP-Code vorhanden:

CITROËN

24.3727-0334.2

580334



Seilzug, Feststellbremse

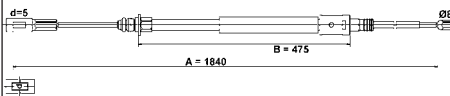
Länge [mm]: 1948

MAPP-Code vorhanden:

CITROËN

24.3727-0335.2

580335



Seilzug, Feststellbremse


Länge [mm]: 1840

MAPP-Code vorhanden:

CITROËN

24.3727-0336.2

580336



Seilzug, Feststellbremse

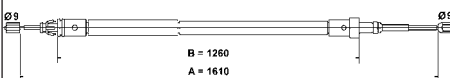
Länge [mm]: 500

MAPP-Code vorhanden:

CITROËN, FIAT, LANCIA, PEUGEOT

24.3727-0337.2

580337



Seilzug, Feststellbremse

Länge [mm]: 1610

MAPP-Code vorhanden:

CITROËN

24.3727-0338.2

580338

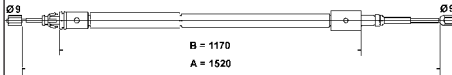


Seilzug, Feststellbremse

Länge [mm]: 1520

MAPP-Code vorhanden:

CITROËN



24.3727-0339.2

580339

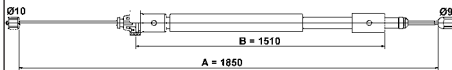


Seilzug, Feststellbremse

Länge [mm]: 1850

MAPP-Code vorhanden:

CITROËN, PEUGEOT



24.3727-0340.2

580340




Seilzug, Feststellbremse

Länge [mm]: 3025

MAPP-Code vorhanden:

FIAT, PEUGEOT



24.3727-0341.2

580341

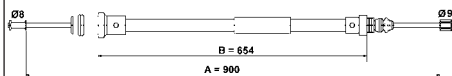


Seilzug, Feststellbremse

Länge [mm]: 900

MAPP-Code vorhanden:

CITROËN, FIAT, PEUGEOT



24.3727-0343.2

580343

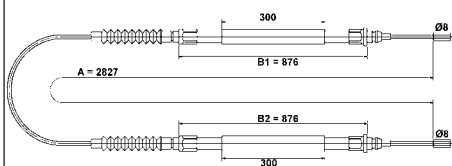


Seilzug, Feststellbremse

Länge [mm]: 2827

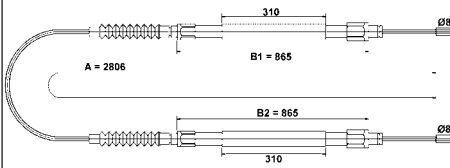
MAPP-Code vorhanden:

CITROËN, FIAT, PEUGEOT



24.3727-0344.2

580344



Seilzug, Feststellbremse


Länge [mm]: 2806

MAPP-Code vorhanden:

FIAT, PEUGEOT

24.3727-0346.2

580346



Seilzug, Feststellbremse

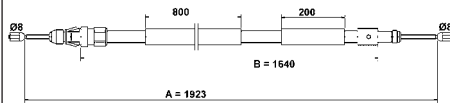
Länge [mm]: 1716

MAPP-Code vorhanden:

CITROËN

24.3727-0347.2

580347



Seilzug, Feststellbremse

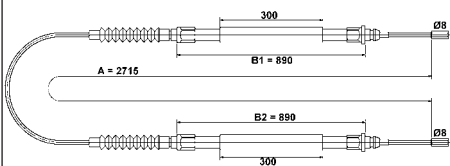
Länge [mm]: 1923

MAPP-Code vorhanden:

CITROËN, PEUGEOT

24.3727-0348.2

580348



Seilzug, Feststellbremse

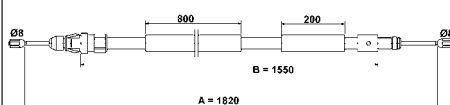
Länge [mm]: 2715

MAPP-Code vorhanden:

CITROËN, FIAT, PEUGEOT

24.3727-0349.2

580349



Seilzug, Feststellbremse

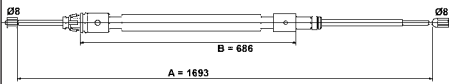
Länge [mm]: 1820

MAPP-Code vorhanden:

CITROËN, PEUGEOT

24.3727-0352.2

580352



Seilzug, Feststellbremse

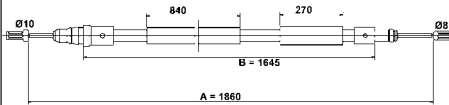
Länge [mm]: 1693

MAPP-Code vorhanden:

CITROËN

24.3727-0353.2

580353



Seilzug, Feststellbremse

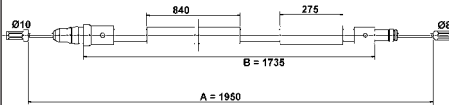
Länge [mm]: 1860

MAPP-Code vorhanden:

CITROËN

24.3727-0354.2

580354



Seilzug, Feststellbremse

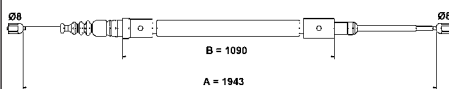
Länge [mm]: 1950

MAPP-Code vorhanden:

CITROËN

24.3727-0355.2

580355



Seilzug, Feststellbremse


Länge [mm]: 1943

MAPP-Code vorhanden:

CITROËN

24.3727-0356.2

580356



Seilzug, Feststellbremse

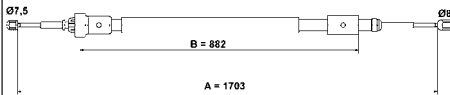
Länge [mm]: 1846

MAPP-Code vorhanden:

CITROËN

24.3727-0357.2

580357



Seilzug, Feststellbremse

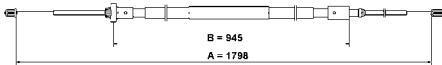
Länge [mm]: 1703

MAPP-Code vorhanden:

CITROËN, DS

24.3727-0358.2

580358



Seilzug, Feststellbremse

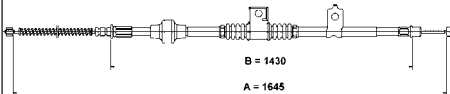
Länge [mm]: 1798

MAPP-Code vorhanden:

CITROËN, PEUGEOT

24.3727-0359.2

580359



Seilzug, Feststellbremse

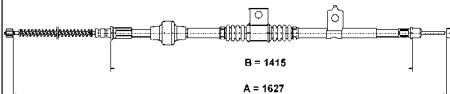
Länge [mm]: 1645

MAPP-Code vorhanden:

CITROËN, MITSUBISHI, PEUGEOT

24.3727-0360.2

580360



Seilzug, Feststellbremse

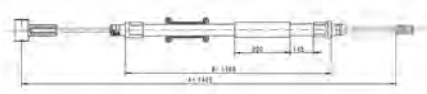
Länge [mm]: 1627

MAPP-Code vorhanden:

CITROËN, MITSUBISHI, PEUGEOT

24.3727-0361.2

580361



Seilzug, Feststellbremse

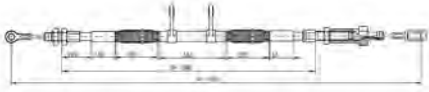
Länge [mm]: 1485

MAPP-Code vorhanden:

CITROËN, FIAT, PEUGEOT, VAUXHALL

24.3727-0362.2

580362



Seilzug, Feststellbremse

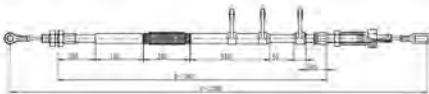
Länge [mm]: 1908

MAPP-Code vorhanden:

CITROËN, FIAT, OPEL, PEUGEOT, VAUXHALL

24.3727-0364.2

580364



Seilzug, Feststellbremse

Länge [mm]: 2296

MAPP-Code vorhanden:

CITROËN, FIAT, OPEL, PEUGEOT

24.3727-0365.2

580365



Seilzug, Feststellbremse

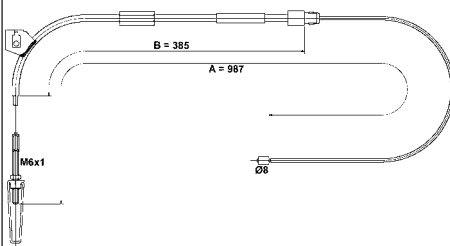
Länge [mm]: 1790

MAPP-Code vorhanden:

CITROËN, PEUGEOT

24.3727-0400.2

580400



Seilzug, Feststellbremse


Länge [mm]: 987

MAPP-Code vorhanden:

MERCEDES-BENZ

24.3727-0421.2

580421



Seilzug, Feststellbremse

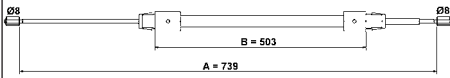
Länge [mm]: 1062

MAPP-Code vorhanden:

MERCEDES-BENZ

24.3727-0422.2

580422



Seilzug, Feststellbremse

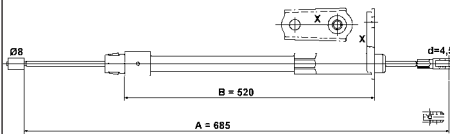
Länge [mm]: 739

MAPP-Code vorhanden:

MERCEDES-BENZ

24.3727-0427.2

580427



Seilzug, Feststellbremse

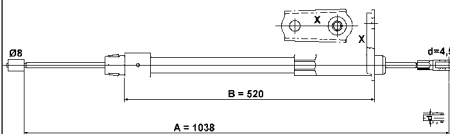
Länge [mm]: 685

MAPP-Code vorhanden:

MERCEDES-BENZ

24.3727-0428.2

580428



Seilzug, Feststellbremse

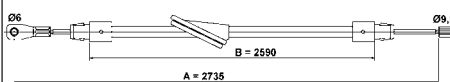
Länge [mm]: 1038

MAPP-Code vorhanden:

MERCEDES-BENZ

24.3727-0429.2

580429



Seilzug, Feststellbremse

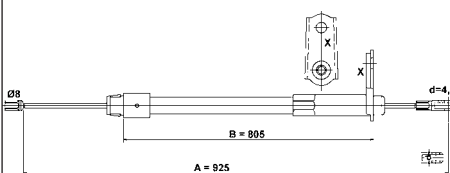
Länge [mm]: 2735

MAPP-Code vorhanden:

MERCEDES-BENZ

24.3727-0430.2

580430



Seilzug, Feststellbremse

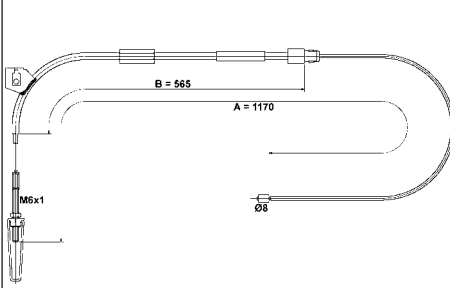
Länge [mm]: 925

MAPP-Code vorhanden:

MERCEDES-BENZ

24.3727-0431.2

580431



Seilzug, Feststellbremse

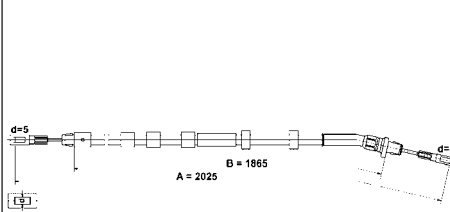
Länge [mm]: 1170

MAPP-Code vorhanden:

MERCEDES-BENZ

24.3727-0432.2

580432



Seilzug, Feststellbremse

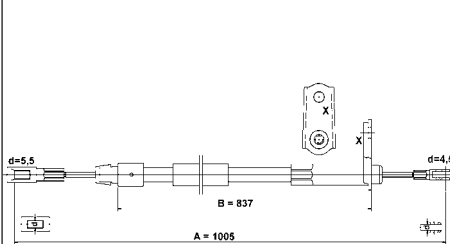
Länge [mm]: 2025

MAPP-Code vorhanden:

MERCEDES-BENZ

24.3727-0433.2

580433



Seilzug, Feststellbremse

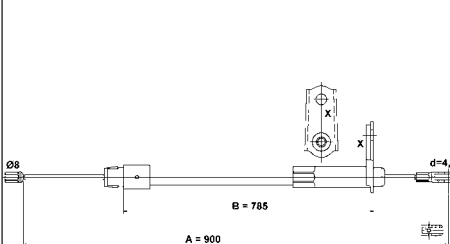
Länge [mm]: 1005

MAPP-Code vorhanden:

MERCEDES-BENZ

24.3727-0436.2

580436



Seilzug, Feststellbremse

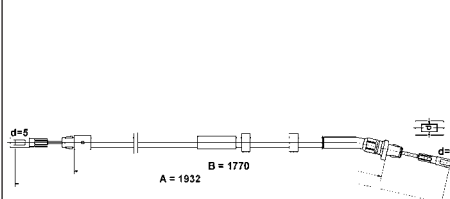
Länge [mm]: 900

MAPP-Code vorhanden:

MERCEDES-BENZ

24.3727-0437.2

580437



Seilzug, Feststellbremse

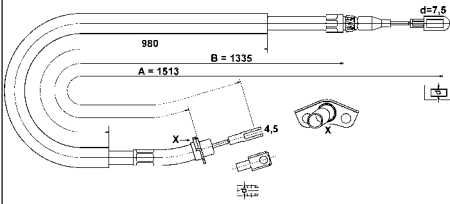
Länge [mm]: 1932

MAPP-Code vorhanden:

MERCEDES-BENZ

24.3727-0438.2

580438



Seilzug, Feststellbremse

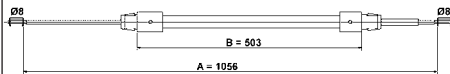
Länge [mm]: 1513

MAPP-Code vorhanden:

MERCEDES-BENZ, VW

24.3727-0439.2

580439



Seilzug, Feststellbremse

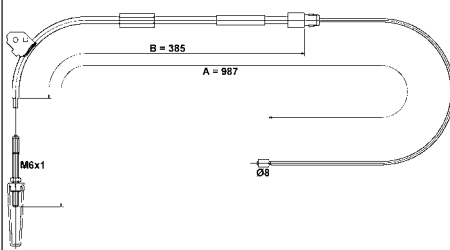
Länge [mm]: 1056

MAPP-Code vorhanden:

MERCEDES-BENZ

24.3727-0440.2

580440



Seilzug, Feststellbremse

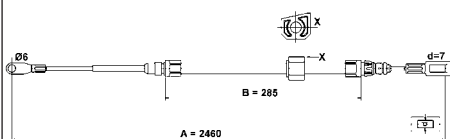
Länge [mm]: 987

MAPP-Code vorhanden:

MERCEDES-BENZ

24.3727-0441.2

580441



Seilzug, Feststellbremse

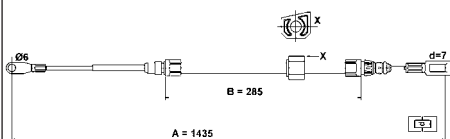
Länge [mm]: 2460

MAPP-Code vorhanden:

MERCEDES-BENZ, VW

24.3727-0442.2

580442



Seilzug, Feststellbremse

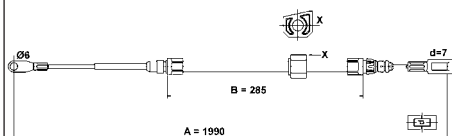
Länge [mm]: 1435


MAPP-Code vorhanden:

MERCEDES-BENZ, VW

24.3727-0443.2

580443



 **Seilzug, Feststellbremse**

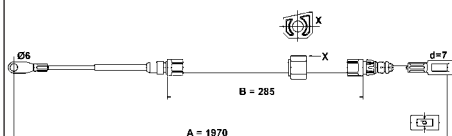
Länge [mm]: 1990


MAPP-Code vorhanden:

**MERCEDES-BENZ, VW**

24.3727-0444.2

580444



 **Seilzug, Feststellbremse**

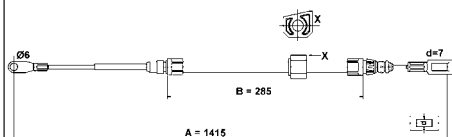
Länge [mm]: 1970


MAPP-Code vorhanden:

**MERCEDES-BENZ, VW**

24.3727-0445.2

580445



 **Seilzug, Feststellbremse**

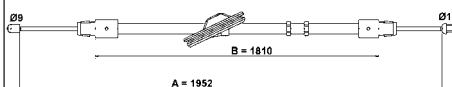
Länge [mm]: 1415


MAPP-Code vorhanden:

**MERCEDES-BENZ**

24.3727-0447.2

580447



 **Seilzug, Feststellbremse**

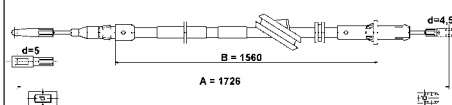
Länge [mm]: 1952


MAPP-Code vorhanden:

**MERCEDES-BENZ**

24.3727-0448.2

580448



 **Seilzug, Feststellbremse**

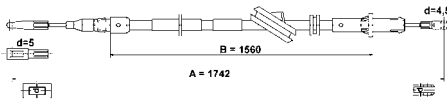
Länge [mm]: 1726

MAPP-Code vorhanden:

**MERCEDES-BENZ**

24.3727-0449.2

580449



Seilzug, Feststellbremse

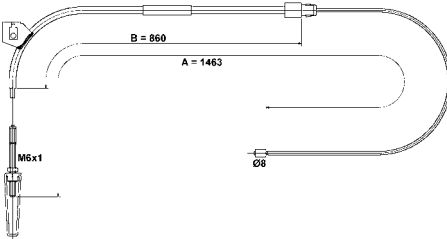
Länge [mm]: 1742

MAPP-Code vorhanden:

MERCEDES-BENZ

24.3727-0450.2

580450



Seilzug, Feststellbremse

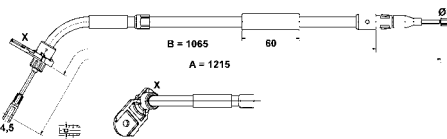
Länge [mm]: 1463

MAPP-Code vorhanden:

MERCEDES-BENZ

24.3727-0451.2

580451



Seilzug, Feststellbremse

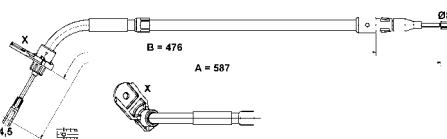
Länge [mm]: 1215

MAPP-Code vorhanden:

MERCEDES-BENZ

24.3727-0452.2

580452



Seilzug, Feststellbremse

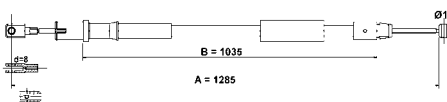
Länge [mm]: 587

MAPP-Code vorhanden:

MERCEDES-BENZ

24.3727-0453.2

580453



Seilzug, Feststellbremse

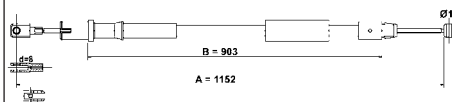
Länge [mm]: 1285

MAPP-Code vorhanden:

MERCEDES-BENZ

24.3727-0454.2

580454



Seilzug, Feststellbremse

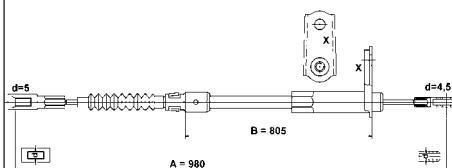
Länge [mm]: 1152

MAPP-Code vorhanden:

MERCEDES-BENZ

24.3727-0457.2

580457



Seilzug, Feststellbremse

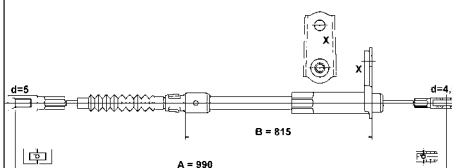
Länge [mm]: 980

MAPP-Code vorhanden:

MERCEDES-BENZ

24.3727-0458.2

580458



Seilzug, Feststellbremse

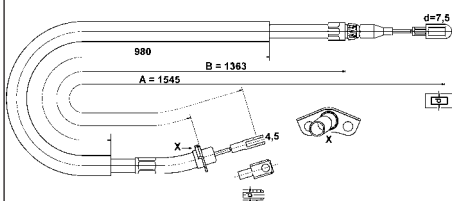
Länge [mm]: 990

MAPP-Code vorhanden:

MERCEDES-BENZ

24.3727-0463.2

580463



Seilzug, Feststellbremse

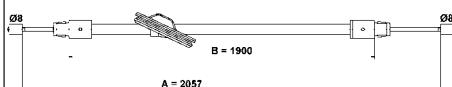
Länge [mm]: 1545

MAPP-Code vorhanden:

MERCEDES-BENZ

24.3727-0465.2

580465



Seilzug, Feststellbremse

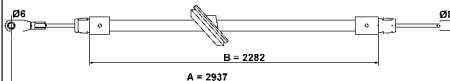
Länge [mm]: 2057

MAPP-Code vorhanden:

MERCEDES-BENZ

24.3727-0466.2

580466



Seilzug, Feststellbremse

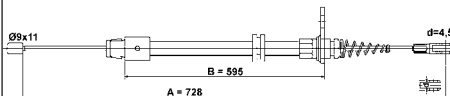
Länge [mm]: 2937

MAPP-Code vorhanden:

**MERCEDES-BENZ**

24.3727-0467.2

580467



Seilzug, Feststellbremse

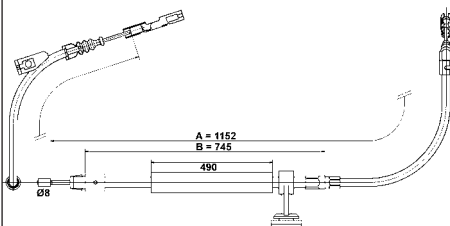
Länge [mm]: 728

MAPP-Code vorhanden:

**MERCEDES-BENZ**

24.3727-0470.2

580470



Seilzug, Feststellbremse

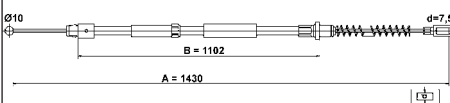
Länge [mm]: 1152

MAPP-Code vorhanden:

**MERCEDES-BENZ**

24.3727-0471.2

580471



Seilzug, Feststellbremse

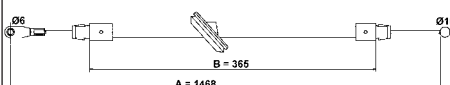
Länge [mm]: 1430

MAPP-Code vorhanden:

**MERCEDES-BENZ**

24.3727-0472.2

580472



Seilzug, Feststellbremse

Länge [mm]: 1468

MAPP-Code vorhanden:

**MERCEDES-BENZ**



24.3727-0473.2

580473

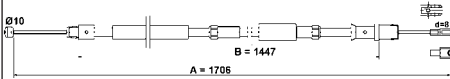


Seilzug, Feststellbremse

Länge [mm]: 1706

MAPP-Code vorhanden:

MERCEDES-BENZ



24.3727-0474.2

580474

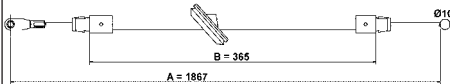


Seilzug, Feststellbremse

Länge [mm]: 1867

MAPP-Code vorhanden:

MERCEDES-BENZ, VW



24.3727-0475.2

580475

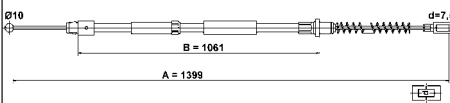


Seilzug, Feststellbremse

Länge [mm]: 1399

MAPP-Code vorhanden:

MERCEDES-BENZ, VW



24.3727-0476.2

580476

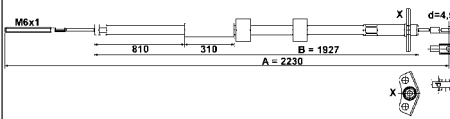


Seilzug, Feststellbremse

Länge [mm]: 2230

MAPP-Code vorhanden:

MERCEDES-BENZ



24.3727-0477.2

580477

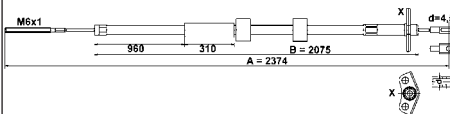


Seilzug, Feststellbremse

Länge [mm]: 2374

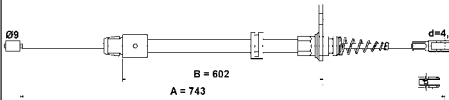
MAPP-Code vorhanden:

MERCEDES-BENZ



24.3727-0478.2

580478



Seilzug, Feststellbremse

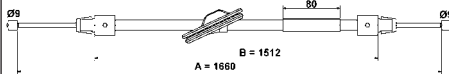
Länge [mm]: 743

MAPP-Code vorhanden:

MERCEDES-BENZ

24.3727-0479.2

580479



Seilzug, Feststellbremse

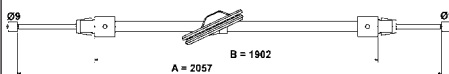
Länge [mm]: 1660

MAPP-Code vorhanden:

MERCEDES-BENZ

24.3727-0480.2

580480



Seilzug, Feststellbremse

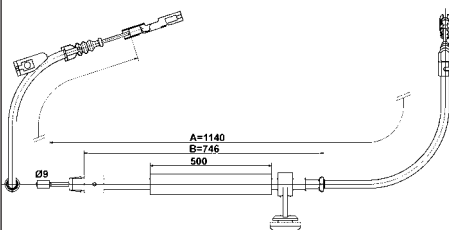
Länge [mm]: 2057

MAPP-Code vorhanden:

MERCEDES-BENZ

24.3727-0481.2

580481



Seilzug, Feststellbremse

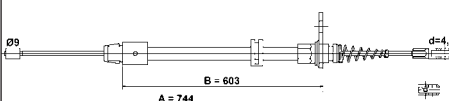
Länge [mm]: 1140

MAPP-Code vorhanden:

MERCEDES-BENZ

24.3727-0482.2

580482



Seilzug, Feststellbremse

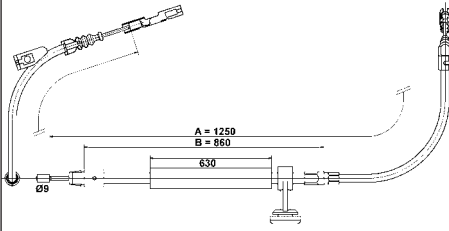
Länge [mm]: 744

MAPP-Code vorhanden:

MERCEDES-BENZ

24.3727-0483.2

580483



Seilzug, Feststellbremse

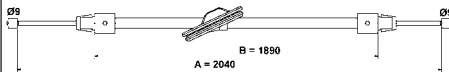
Länge [mm]: 1250

MAPP-Code vorhanden:

**MERCEDES-BENZ**

24.3727-0484.2

580484



Seilzug, Feststellbremse

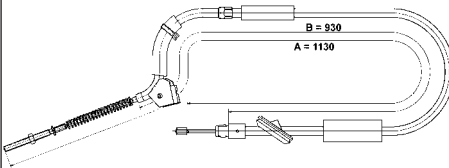
Länge [mm]: 2040

MAPP-Code vorhanden:

**MERCEDES-BENZ**

24.3727-0485.2

580485



Seilzug, Feststellbremse

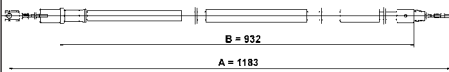
Länge [mm]: 1130

MAPP-Code vorhanden:

**MERCEDES-BENZ**

24.3727-0486.2

580486



Seilzug, Feststellbremse

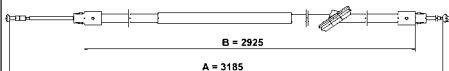
Länge [mm]: 1183

MAPP-Code vorhanden:

**MERCEDES-BENZ**

24.3727-0487.2

580487



Seilzug, Feststellbremse

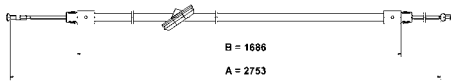
Länge [mm]: 3185

MAPP-Code vorhanden:

**MERCEDES-BENZ**

24.3727-0488.2

580488



Seilzug, Feststellbremse

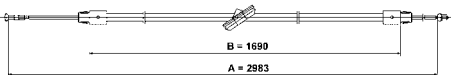
Länge [mm]: 2753

MAPP-Code vorhanden:

**MERCEDES-BENZ**

24.3727-0489.2

580489



Seilzug, Feststellbremse

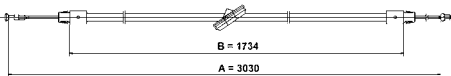
Länge [mm]: 2983

MAPP-Code vorhanden:

**MERCEDES-BENZ**

24.3727-0490.2

580490



Seilzug, Feststellbremse

Länge [mm]: 3030

MAPP-Code vorhanden:

**MERCEDES-BENZ**

24.3727-0491.2

580491



Seilzug, Feststellbremse

Länge [mm]: 515

MAPP-Code vorhanden:

**MERCEDES-BENZ**

24.3727-0492.2

580492



Seilzug, Feststellbremse

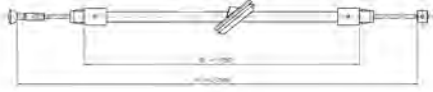
Länge [mm]: 2818

MAPP-Code vorhanden:

**MERCEDES-BENZ**

24.3727-0493.2

580493



Seilzug, Feststellbremse

Länge [mm]: 2799

MAPP-Code vorhanden:

**MERCEDES-BENZ**

24.3727-0494.2

580494



Seilzug, Feststellbremse

Länge [mm]: 1013

MAPP-Code vorhanden:

**MERCEDES-BENZ**

24.3727-0495.2

580495



Seilzug, Feststellbremse

Länge [mm]: 1637

MAPP-Code vorhanden:

**MERCEDES-BENZ**

24.3727-0496.2

580496



Seilzug, Feststellbremse

Länge [mm]: 3050

MAPP-Code vorhanden:

**MERCEDES-BENZ**

24.3727-0498.2

580498



Seilzug, Feststellbremse

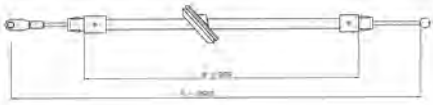
Länge [mm]: 2820

MAPP-Code vorhanden:

**MERCEDES-BENZ**

24.3727-0499.2

580499



Seilzug, Feststellbremse

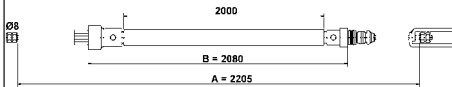
Länge [mm]: 2522

MAPP-Code vorhanden:

MERCEDES-BENZ, VW

24.3727-0529.2

580529



Seilzug, Feststellbremse

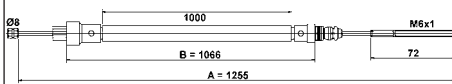
Länge [mm]: 2205

MAPP-Code vorhanden:

LANCIA

24.3727-0530.2

580530



Seilzug, Feststellbremse

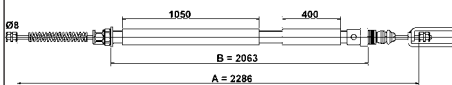
Länge [mm]: 1255

MAPP-Code vorhanden:

LANCIA

24.3727-0531.2

580531



Seilzug, Feststellbremse

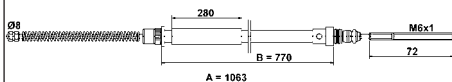
Länge [mm]: 2286

MAPP-Code vorhanden:

CITROËN, FIAT, PEUGEOT

24.3727-0532.2

580532



Seilzug, Feststellbremse

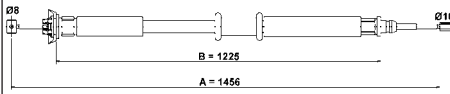
Länge [mm]: 1063

MAPP-Code vorhanden:

CITROËN, FIAT, PEUGEOT

24.3727-0538.2

580538



Seilzug, Feststellbremse

Ergänzungsartikel/Ergänzende Info: - Zub

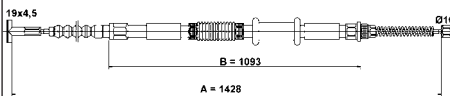
Länge [mm]: 1456

MAPP-Code vorhanden:

FIAT

24.3727-0539.2

580539



Seilzug, Feststellbremse

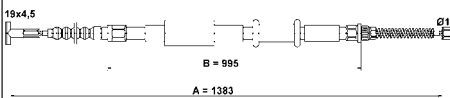
Länge [mm]: 1428

MAPP-Code vorhanden:

FIAT

24.3727-0540.2

580540



Seilzug, Feststellbremse

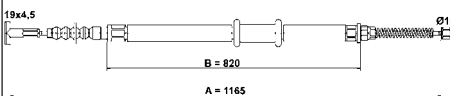
Länge [mm]: 1383

MAPP-Code vorhanden:

FIAT

24.3727-0550.2

580550



Seilzug, Feststellbremse

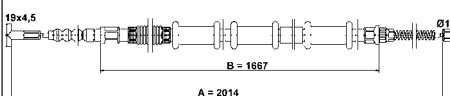
Länge [mm]: 1165

MAPP-Code vorhanden:

FIAT

24.3727-0551.2

580551



Seilzug, Feststellbremse

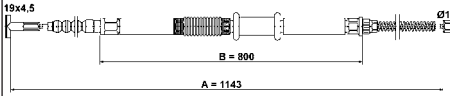
Länge [mm]: 2014

MAPP-Code vorhanden:

FIAT

24.3727-0552.2

580552



Seilzug, Feststellbremse

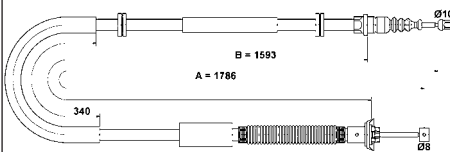
Länge [mm]: 1143

MAPP-Code vorhanden:

FIAT

24.3727-0553.2

580553



Seilzug, Feststellbremse

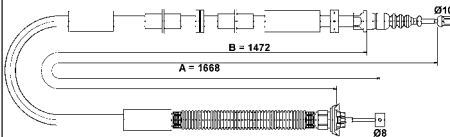
Länge [mm]: 1786

MAPP-Code vorhanden:

FIAT

24.3727-0554.2

580554



Seilzug, Feststellbremse

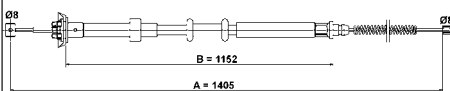
Länge [mm]: 1668

MAPP-Code vorhanden:

FIAT

24.3727-0556.2

580556



Seilzug, Feststellbremse

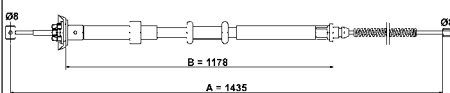
Länge [mm]: 1405

MAPP-Code vorhanden:

FIAT

24.3727-0557.2

580557



Seilzug, Feststellbremse

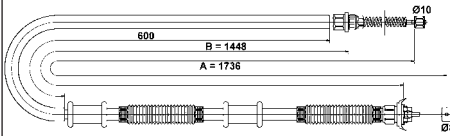
Länge [mm]: 1435

MAPP-Code vorhanden:

FIAT

24.3727-0558.2

580558



Seilzug, Feststellbremse

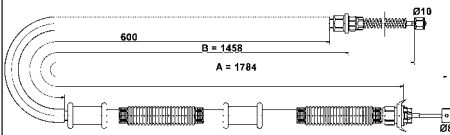
Länge [mm]: 1736

MAPP-Code vorhanden:

FIAT

24.3727-0559.2

580559



Seilzug, Feststellbremse

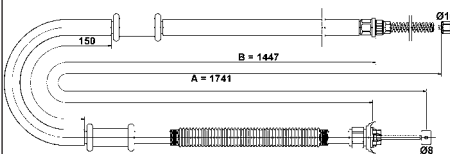
Länge [mm]: 1784

MAPP-Code vorhanden:

FIAT

24.3727-0560.2

580560



Seilzug, Feststellbremse

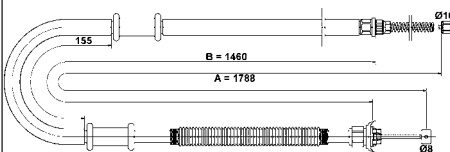
Länge [mm]: 1741

MAPP-Code vorhanden:

FIAT

24.3727-0561.2

580561



Seilzug, Feststellbremse

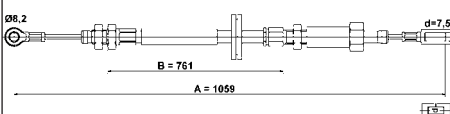
Länge [mm]: 1788

MAPP-Code vorhanden:

FIAT

24.3727-0562.2

580562



Seilzug, Feststellbremse

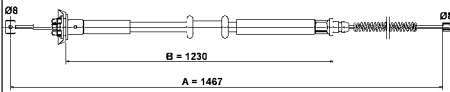
Länge [mm]: 1059

MAPP-Code vorhanden:

CITROËN, FIAT, PEUGEOT

24.3727-0563.2

580563



Seilzug, Feststellbremse

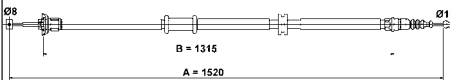
Länge [mm]: 1467

MAPP-Code vorhanden:

FIAT

24.3727-0564.2

580564



Seilzug, Feststellbremse

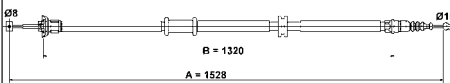
Länge [mm]: 1520

MAPP-Code vorhanden:

FIAT

24.3727-0565.2

580565



Seilzug, Feststellbremse

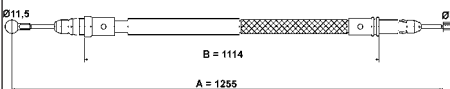
Länge [mm]: 1528

MAPP-Code vorhanden:

FIAT

24.3727-0569.2

580569



Seilzug, Feststellbremse

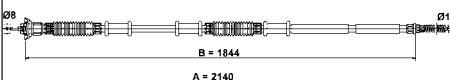
Länge [mm]: 1255

MAPP-Code vorhanden:

FIAT, LANCIA

24.3727-0570.2

580570



Seilzug, Feststellbremse

Länge [mm]: 2140

MAPP-Code vorhanden:

FIAT

24.3727-0571.2

580571

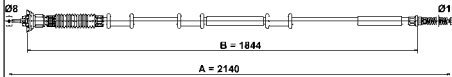


Seilzug, Feststellbremse

Länge [mm]: 2140

MAPP-Code vorhanden:

FIAT



24.3727-0572.2

580572

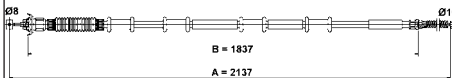


Seilzug, Feststellbremse

Länge [mm]: 2137

MAPP-Code vorhanden:

FIAT



24.3727-0573.2

580573

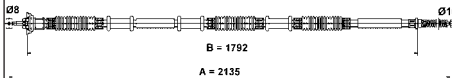


Seilzug, Feststellbremse

Länge [mm]: 2135

MAPP-Code vorhanden:

FIAT



24.3727-0574.2

580574

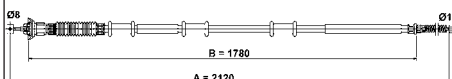


Seilzug, Feststellbremse

Länge [mm]: 2120

MAPP-Code vorhanden:

FIAT



24.3727-0575.2

580575

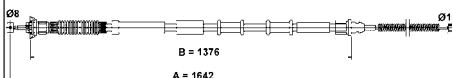


Seilzug, Feststellbremse

Länge [mm]: 1642

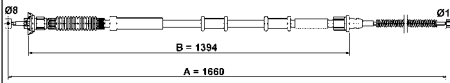
MAPP-Code vorhanden:

FIAT



24.3727-0576.2

580576



Seilzug, Feststellbremse

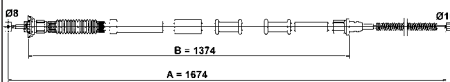
Länge [mm]: 1660

MAPP-Code vorhanden:

FIAT

24.3727-0577.2

580577



Seilzug, Feststellbremse

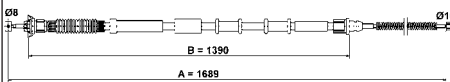
Länge [mm]: 1674

MAPP-Code vorhanden:

FIAT

24.3727-0578.2

580578



Seilzug, Feststellbremse

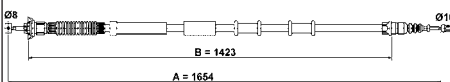
Länge [mm]: 1689

MAPP-Code vorhanden:

FIAT

24.3727-0579.2

580579



Seilzug, Feststellbremse

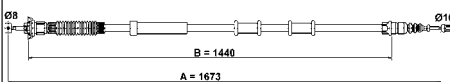
Länge [mm]: 1654

MAPP-Code vorhanden:

ABARTH, ALFA ROMEO, FIAT

24.3727-0580.2

580580



Seilzug, Feststellbremse

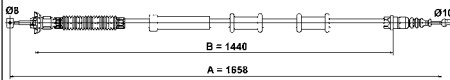
Länge [mm]: 1673

MAPP-Code vorhanden:

ABARTH, ALFA ROMEO, FIAT

24.3727-0581.2

580581



Seilzug, Feststellbremse

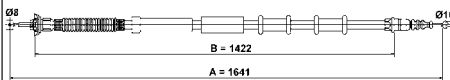
Länge [mm]: 1658

MAPP-Code vorhanden:

ALFA ROMEO

24.3727-0582.2

580582



Seilzug, Feststellbremse

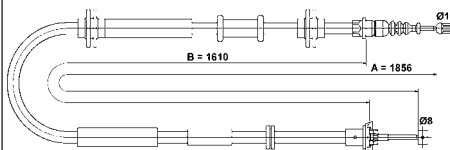
Länge [mm]: 1641

MAPP-Code vorhanden:

ALFA ROMEO

24.3727-0583.2

580583



Seilzug, Feststellbremse

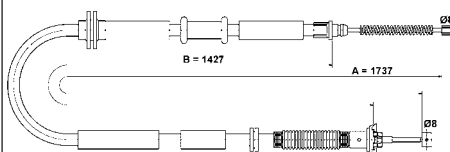
Länge [mm]: 1856

MAPP-Code vorhanden:

FIAT

24.3727-0584.2

580584



Seilzug, Feststellbremse


Länge [mm]: 1737

MAPP-Code vorhanden:

FIAT

24.3727-0585.2

580585



Seilzug, Feststellbremse

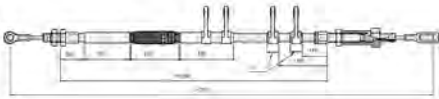
Länge [mm]: 1738

MAPP-Code vorhanden:

FIAT

24.3727-0586.2

580586



Seilzug, Feststellbremse

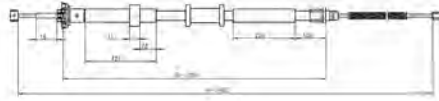
Länge [mm]: 2910

MAPP-Code vorhanden:

CITROËN, FIAT, PEUGEOT

24.3727-0587.2

580587



Seilzug, Feststellbremse

Länge [mm]: 1402

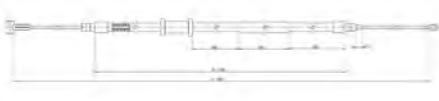
paarige Artikelnummer: 24.3727-0671.2

MAPP-Code vorhanden:

FIAT

24.3727-0588.2

580588



Seilzug, Feststellbremse

Länge [mm]: 1385

MAPP-Code vorhanden:

CITROËN, FIAT, OPEL, PEUGEOT, VAUXHALL

24.3727-0589.2

580589



Seilzug, Feststellbremse

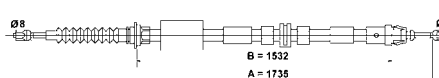
Länge [mm]: 1480

MAPP-Code vorhanden:

CITROËN, FIAT, OPEL, PEUGEOT

24.3727-0647.2

580647



Seilzug, Feststellbremse

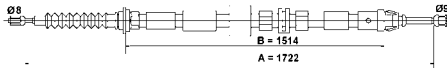
Länge [mm]: 1735

MAPP-Code vorhanden:

FORD

24.3727-0648.2

580648



Seilzug, Feststellbremse

Länge [mm]: 1722

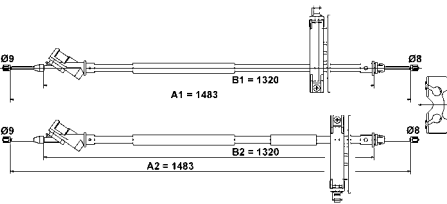
kurze Ausführung:

MAPP-Code vorhanden:

FORD

24.3727-0649.2

580649



Seilzug, Feststellbremse

Länge [mm]: 1483

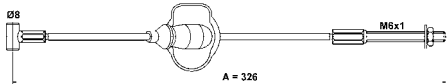
MAPP-Code vorhanden:

Länge 2 [mm]: 1483

FORD

24.3727-0650.2

580650



Seilzug, Feststellbremse

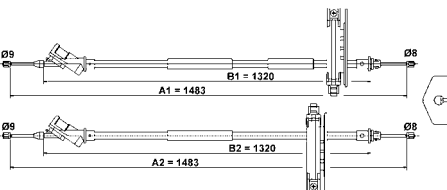
Länge [mm]: 326

MAPP-Code vorhanden:

FORD

24.3727-0651.2

580651



Seilzug, Feststellbremse

Länge [mm]: 1483

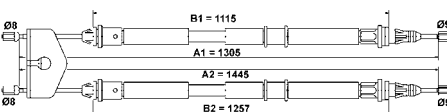
MAPP-Code vorhanden:

Länge 2 [mm]: 1483

FORD

24.3727-0653.2

580653



Seilzug, Feststellbremse

Länge [mm]: 1305

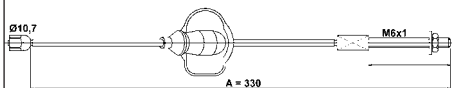
MAPP-Code vorhanden:

Länge 2 [mm]: 1445

FORD, MAZDA

24.3727-0654.2

580654



Seilzug, Feststellbremse

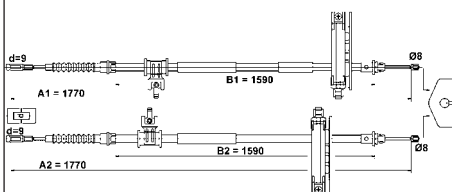
Länge [mm]: 330

MAPP-Code vorhanden:

FORD

24.3727-0655.2

580655



Seilzug, Feststellbremse

Länge [mm]: 1770

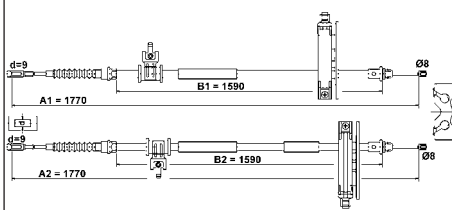
MAPP-Code vorhanden:

Länge 2 [mm]: 1770

FORD

24.3727-0656.2

580656



Seilzug, Feststellbremse

Länge [mm]: 1770

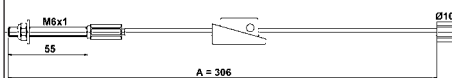
MAPP-Code vorhanden:

Länge 2 [mm]: 1770

FORD

24.3727-0658.2

580658



Seilzug, Feststellbremse

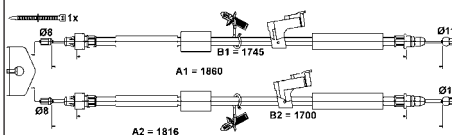
Länge [mm]: 306

MAPP-Code vorhanden:

FORD, MAZDA

24.3727-0659.2

580659



Seilzug, Feststellbremse

Länge [mm]: 1816

MAPP-Code vorhanden:

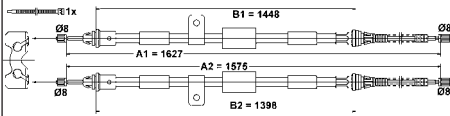
Länge 2 [mm]: 1860

FORD



24.3727-0660.2

580660



Seilzug, Feststellbremse

Länge [mm]: 1575

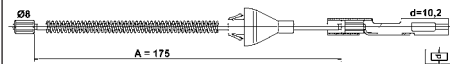
MAPP-Code vorhanden:

Länge 2 [mm]: 1627

FORD

24.3727-0663.2

580663



Seilzug, Feststellbremse

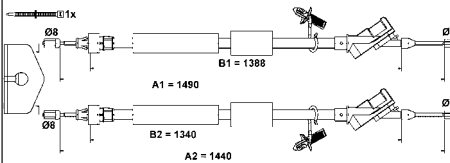
Länge [mm]: 175

MAPP-Code vorhanden:

FORD, MAZDA

24.3727-0664.2

580664



Seilzug, Feststellbremse

Länge [mm]: 1440

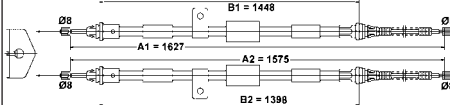
MAPP-Code vorhanden:

Länge 2 [mm]: 1490

FORD

24.3727-0666.2

580666



Seilzug, Feststellbremse

Länge [mm]: 1575

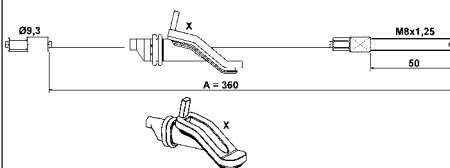
MAPP-Code vorhanden:

Länge 2 [mm]: 1627

FORD

24.3727-0667.2

580667



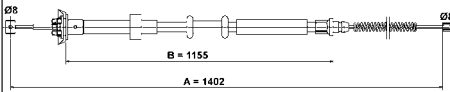
Seilzug, Feststellbremse


Länge [mm]: 360

MAPP-Code vorhanden:

FORD

**24.3727-0670.2 580670**



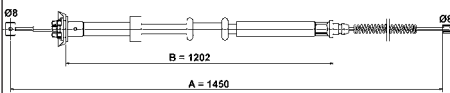
 **Seilzug, Feststellbremse**


Länge [mm]: 1402

MAPP-Code vorhanden:

**FORD**

**24.3727-0671.2 580671**



 **Seilzug, Feststellbremse**

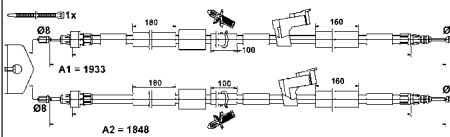
Länge [mm]: 1450


paarige Artikelnummer: 24.3727-0587.2

MAPP-Code vorhanden:

**FIAT, FORD**

**24.3727-0672.2 580672**



 **Seilzug, Feststellbremse**


Länge [mm]: 1848


MAPP-Code vorhanden:

Länge 2 [mm]: 1933

**FORD**

**24.3727-0673.2 580673**



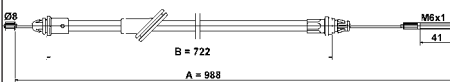
 **Seilzug, Feststellbremse**


Länge [mm]: 819

MAPP-Code vorhanden:

**FORD**

**24.3727-0674.2 580674**



 **Seilzug, Feststellbremse**

Länge [mm]: 988

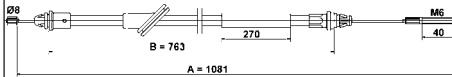
MAPP-Code vorhanden:

**FORD**



24.3727-0675.2

580675



Seilzug, Feststellbremse

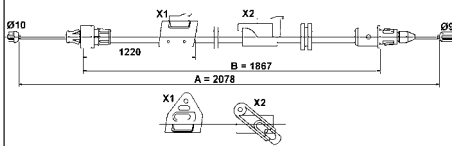
Länge [mm]: 1081

MAPP-Code vorhanden:

FORD

24.3727-0676.2

580676



Seilzug, Feststellbremse

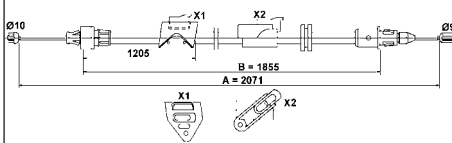
Länge [mm]: 2078

MAPP-Code vorhanden:

FORD

24.3727-0677.2

580677



Seilzug, Feststellbremse

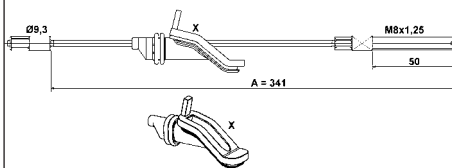
Länge [mm]: 2071

MAPP-Code vorhanden:

FORD

24.3727-0678.2

580678



Seilzug, Feststellbremse

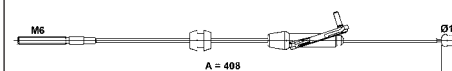
Länge [mm]: 341

MAPP-Code vorhanden:

FORD

24.3727-0679.2

580679



Seilzug, Feststellbremse

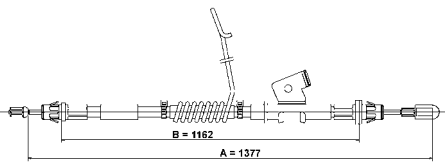
Länge [mm]: 408

MAPP-Code vorhanden:

FORD

24.3727-0681.2

580681



Seilzug, Feststellbremse

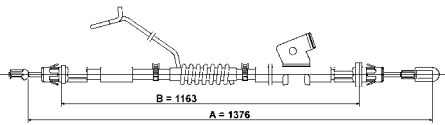
Länge [mm]: 1377

MAPP-Code vorhanden:

FORD

24.3727-0682.2

580682



Seilzug, Feststellbremse

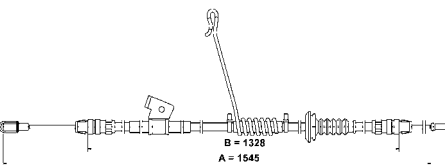
Länge [mm]: 1376

MAPP-Code vorhanden:

FORD

24.3727-0683.2

580683



Seilzug, Feststellbremse

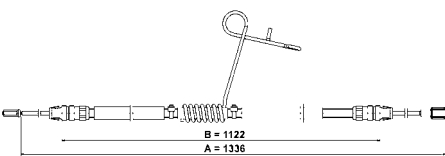
Länge [mm]: 1545

MAPP-Code vorhanden:

FORD

24.3727-0684.2

580684



Seilzug, Feststellbremse

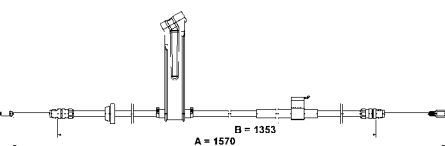
Länge [mm]: 1336

MAPP-Code vorhanden:

FORD

24.3727-0685.2

580685



Seilzug, Feststellbremse

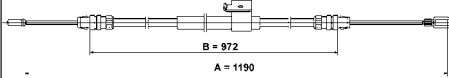
Länge [mm]: 1570

MAPP-Code vorhanden:

FORD

24.3727-0686.2

580686



Seilzug, Feststellbremse

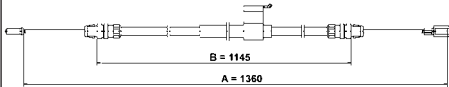
Länge [mm]: 1190

MAPP-Code vorhanden:

FORD

24.3727-0687.2

580687



Seilzug, Feststellbremse

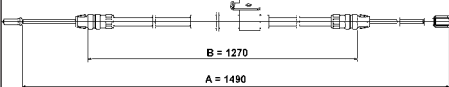
Länge [mm]: 1360

MAPP-Code vorhanden:

FORD

24.3727-0688.2

580688



Seilzug, Feststellbremse

Länge [mm]: 1490

MAPP-Code vorhanden:

FORD

24.3727-0690.2

580690



Seilzug, Feststellbremse

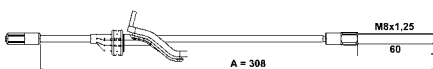
Länge [mm]: 230

MAPP-Code vorhanden:

FORD

24.3727-0692.2

580692



Seilzug, Feststellbremse

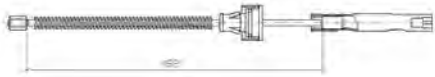
Länge [mm]: 308

MAPP-Code vorhanden:

FORD

24.3727-0693.2

580693



Seilzug, Feststellbremse

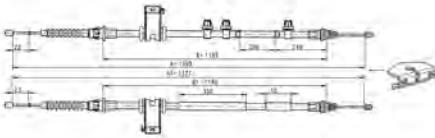
Länge [mm]: 162

MAPP-Code vorhanden:

FORD

24.3727-0694.2

580694



Seilzug, Feststellbremse

MAPP-Code vorhanden:

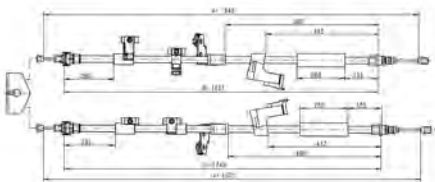
Länge 1 [mm]: 1363

Länge 2 [mm]: 1327

FORD

24.3727-0695.2

580695



Seilzug, Feststellbremse

MAPP-Code vorhanden:

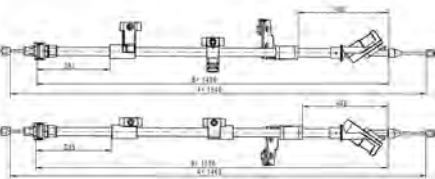
Länge 1 [mm]: 1940

Länge 2 [mm]: 1870

FORD

24.3727-0696.2

580696



Seilzug, Feststellbremse

MAPP-Code vorhanden:


Länge 1 [mm]: 1546

Länge 2 [mm]: 1463

FORD

24.3727-0697.2

580697



Seilzug, Feststellbremse

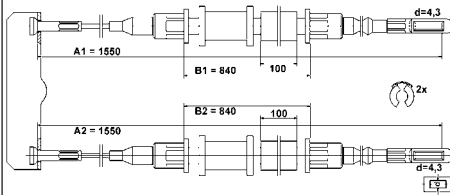
Länge [mm]: 192

MAPP-Code vorhanden:

FORD

24.3727-0725.2

580725



Seilzug, Feststellbremse

Ergänzungsartikel/Ergänzende Info: + Zub

Länge [mm]: 1550

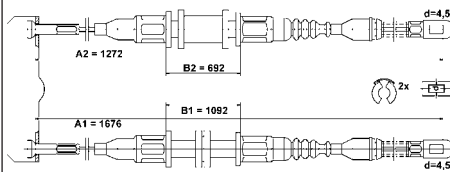
MAPP-Code vorhanden:

Länge 2 [mm]: 1550

OPEL, VAUXHALL

24.3727-0730.2

580730



Seilzug, Feststellbremse

Ergänzungsartikel/Ergänzende Info: + Zub

Länge [mm]: 1272

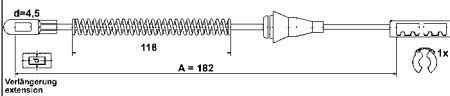
MAPP-Code vorhanden:

Länge 2 [mm]: 1676

DAEWOO

24.3727-0746.2

580746



Seilzug, Feststellbremse

Ergänzungsartikel/Ergänzende Info: + Zub

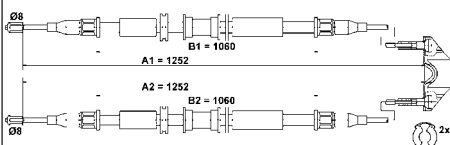
Länge [mm]: 182

MAPP-Code vorhanden:

CHEVROLET, OPEL, VAUXHALL

24.3727-0747.2

580747



Seilzug, Feststellbremse

Ergänzungsartikel/Ergänzende Info: + Zub

Länge [mm]: 1252

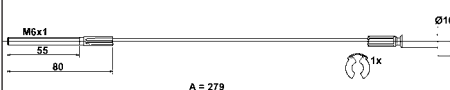
MAPP-Code vorhanden:

Länge 2 [mm]: 1252

OPEL, VAUXHALL

24.3727-0748.2

580748



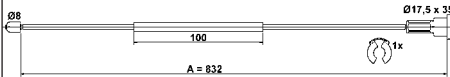
Seilzug, Feststellbremse

Ergänzungsartikel/Ergänzende Info: + Zub

Länge [mm]: 279

MAPP-Code vorhanden:


CHEVROLET, OPEL, VAUXHALL

**24.3727-0749.2****580749****Seilzug, Feststellbremse**

Ergänzungsartikel/Ergänzende Info: + Zub

Länge [mm]: 832

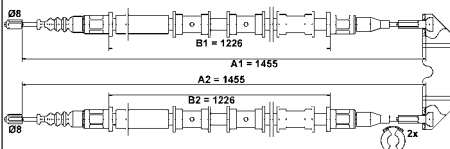
MAPP-Code vorhanden:

**OPEL, VAUXHALL****24.3727-0750.2****580750****Seilzug, Feststellbremse**

Ergänzungsartikel/Ergänzende Info: + Zub

Länge [mm]: 1095

MAPP-Code vorhanden:

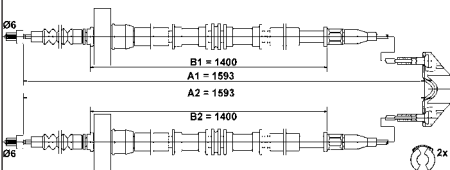
**OPEL, VAUXHALL****24.3727-0751.2****580751****Seilzug, Feststellbremse**

Ergänzungsartikel/Ergänzende Info: + Zub

Länge [mm]: 1455

MAPP-Code vorhanden:

Länge 2 [mm]: 1455

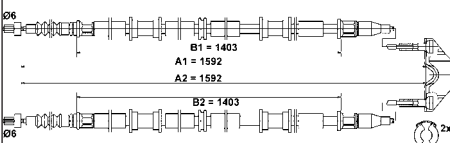
**CHEVROLET****24.3727-0752.2****580752****Seilzug, Feststellbremse**

Ergänzungsartikel/Ergänzende Info: + Zub

Länge [mm]: 1593

MAPP-Code vorhanden:

Länge 2 [mm]: 1593

**OPEL, VAUXHALL****24.3727-0753.2****580753****Seilzug, Feststellbremse**

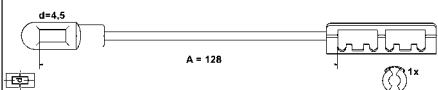
Ergänzungsartikel/Ergänzende Info: + Zub

Länge [mm]: 1592

MAPP-Code vorhanden:

Länge 2 [mm]: 1592

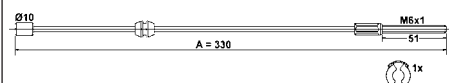
**OPEL, VAUXHALL**

**24.3727-0754.2****580754****Seilzug, Feststellbremse**

Ergänzungsartikel/Ergänzende Info: + Zub

Länge [mm]: 128

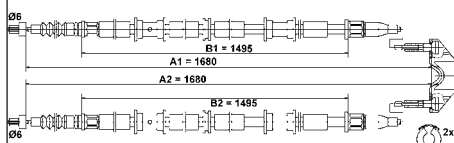
MAPP-Code vorhanden:

**CHEVROLET****24.3727-0755.2****580755****Seilzug, Feststellbremse**

Ergänzungsartikel/Ergänzende Info: + Zub

Länge [mm]: 330

MAPP-Code vorhanden:

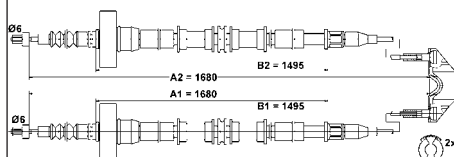
**OPEL, VAUXHALL****24.3727-0756.2****580756****Seilzug, Feststellbremse**

Ergänzungsartikel/Ergänzende Info: + Zub

Länge [mm]: 1680

MAPP-Code vorhanden:

Länge 2 [mm]: 1680

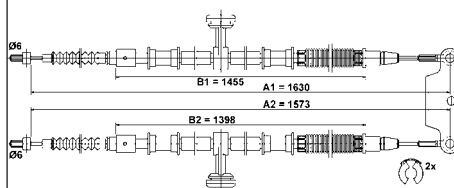
**OPEL, VAUXHALL****24.3727-0757.2****580757****Seilzug, Feststellbremse**

Ergänzungsartikel/Ergänzende Info: + Zub

Länge [mm]: 1680

MAPP-Code vorhanden:

Länge 2 [mm]: 1680

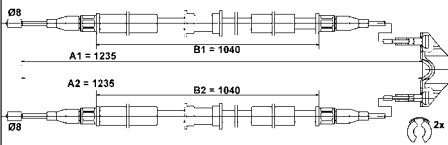
**OPEL, VAUXHALL****24.3727-0758.2****580758****Seilzug, Feststellbremse**

Länge [mm]: 1630

MAPP-Code vorhanden:

Länge 2 [mm]: 1573


**CHEVROLET, OPEL, VAUXHALL**

**24.3727-0761.2****580761****Seilzug, Feststellbremse**

Länge [mm]: 1235


MAPP-Code vorhanden:

Länge 2 [mm]: 1235

**OPEL, VAUXHALL****24.3727-0762.2****580762****Seilzug, Feststellbremse**

Länge [mm]: 1175

MAPP-Code vorhanden:

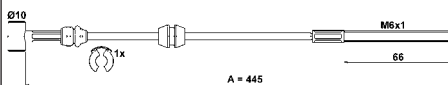
**NISSAN, OPEL, RENAULT, VAUXHALL****24.3727-0766.2****580766****Seilzug, Feststellbremse**

Länge [mm]: 1143

zusätzlich benötigter Artikel (Artikel-Nummer): 13138930

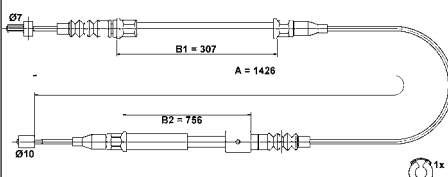
paarige Artikelnummer: 24.3727-0768.2

MAPP-Code vorhanden:

**OPEL, VAUXHALL****24.3727-0767.2****580767****Seilzug, Feststellbremse**

Länge [mm]: 445

MAPP-Code vorhanden:

**OPEL, VAUXHALL****24.3727-0768.2****580768****Seilzug, Feststellbremse**

Länge [mm]: 1426

zusätzlich benötigter Artikel (Artikel-Nummer): 13138929

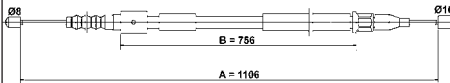
paarige Artikelnummer: 24.3727-0766.2

MAPP-Code vorhanden:

**OPEL, VAUXHALL**

24.3727-0769.2

580769



Seilzug, Feststellbremse

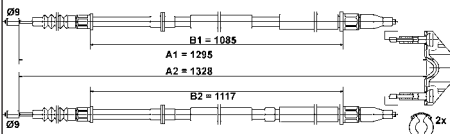
Länge [mm]: 1106

MAPP-Code vorhanden:

OPEL, VAUXHALL

24.3727-0770.2

580770



Seilzug, Feststellbremse

Ergänzungsartikel/Ergänzende Info: + Zub

Länge [mm]: 1295

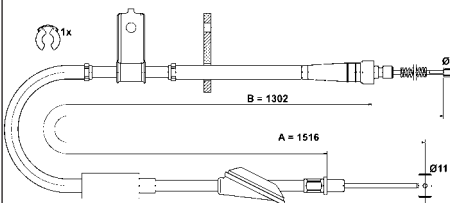
MAPP-Code vorhanden:

Länge 2 [mm]: 1328

OPEL, VAUXHALL

24.3727-0771.2

580771



Seilzug, Feststellbremse

Ergänzungsartikel/Ergänzende Info: + Zub

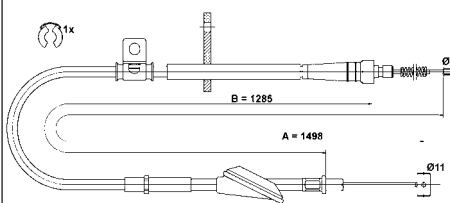
Länge [mm]: 1516

MAPP-Code vorhanden:

SUZUKI, VAUXHALL

24.3727-0772.2

580772



Seilzug, Feststellbremse

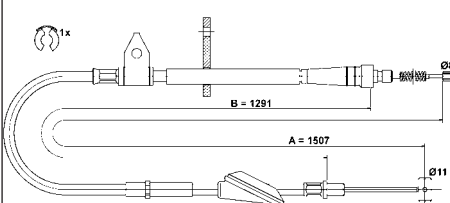
Länge [mm]: 1498

MAPP-Code vorhanden:

VAUXHALL

24.3727-0774.2

580774



Seilzug, Feststellbremse

Ergänzungsartikel/Ergänzende Info: + Zub

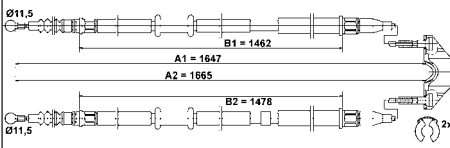
Länge [mm]: 1507

MAPP-Code vorhanden:

SUZUKI, VAUXHALL

24.3727-0775.2

580775



Seilzug, Feststellbremse

Länge [mm]: 1647

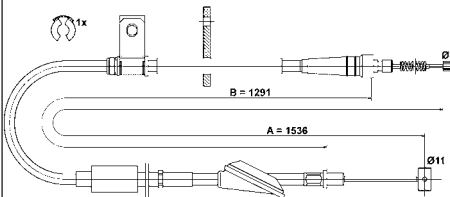
MAPP-Code vorhanden:

Länge 2 [mm]: 1665

OPEL, VAUXHALL

24.3727-0777.2

580777



Seilzug, Feststellbremse

Ergänzungsartikel/Ergänzende Info: + Zub

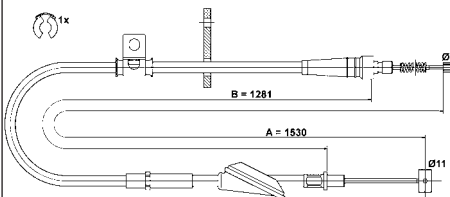
Länge [mm]: 1536

MAPP-Code vorhanden:

OPEL, VAUXHALL

24.3727-0778.2

580778



Seilzug, Feststellbremse

Ergänzungsartikel/Ergänzende Info: + Zub

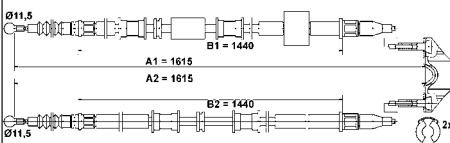
Länge [mm]: 1530

MAPP-Code vorhanden:

OPEL, VAUXHALL

24.3727-0779.2

580779



Seilzug, Feststellbremse

Ergänzungsartikel/Ergänzende Info: + Zub

Länge [mm]: 1615

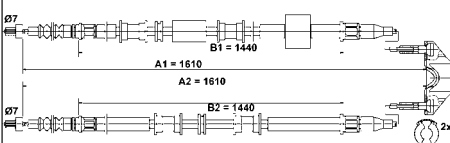
MAPP-Code vorhanden:

Länge 2 [mm]: 1615

OPEL, VAUXHALL

24.3727-0780.2

580780



Seilzug, Feststellbremse

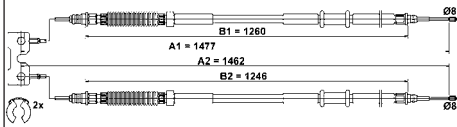
Ergänzungsartikel/Ergänzende Info: + Zub

Länge [mm]: 1610

MAPP-Code vorhanden:

Länge 2 [mm]: 1610

OPEL, VAUXHALL

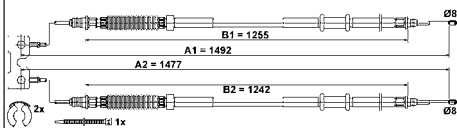
**24.3727-0781.2****580781****Seilzug, Feststellbremse**

Ergänzungsartikel/Ergänzende Info: + Zub

Länge [mm]: 1477

MAPP-Code vorhanden:

Länge 2 [mm]: 1462

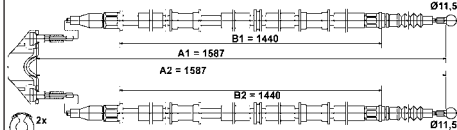
**OPEL, VAUXHALL****24.3727-0782.2****580782****Seilzug, Feststellbremse**

Ergänzungsartikel/Ergänzende Info: + Zub

Länge [mm]: 1477

MAPP-Code vorhanden:

Länge 2 [mm]: 1492

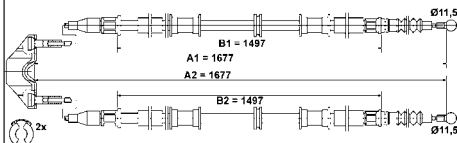
**OPEL, VAUXHALL****24.3727-0783.2****580783****Seilzug, Feststellbremse**

Ergänzungsartikel/Ergänzende Info: + Zub

Länge [mm]: 1587

MAPP-Code vorhanden:

Länge 2 [mm]: 1587

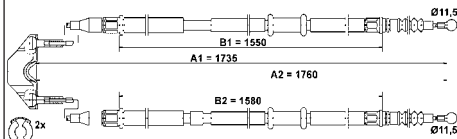
**OPEL, VAUXHALL****24.3727-0784.2****580784****Seilzug, Feststellbremse**

Ergänzungsartikel/Ergänzende Info: + Zub

Länge [mm]: 1677

MAPP-Code vorhanden:

Länge 2 [mm]: 1677

**CHEVROLET, OPEL, VAUXHALL****24.3727-0785.2****580785****Seilzug, Feststellbremse**

Ergänzungsartikel/Ergänzende Info: + Zub

Länge [mm]: 1735

MAPP-Code vorhanden:

Länge 2 [mm]: 1760

**OPEL, VAUXHALL**

24.3727-0786.2

580786

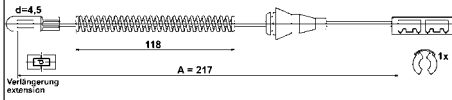


Seilzug, Feststellbremse

Länge [mm]: 217

MAPP-Code vorhanden:

OPEL, VAUXHALL



24.3727-0787.2

580787

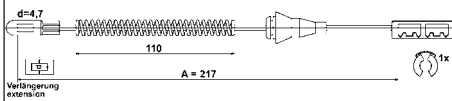


Seilzug, Feststellbremse

Länge [mm]: 217

MAPP-Code vorhanden:

OPEL, VAUXHALL



24.3727-0788.2

580788



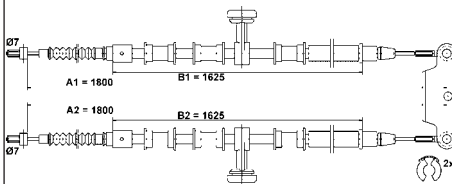
Seilzug, Feststellbremse

Länge [mm]: 1800

MAPP-Code vorhanden:

Länge 2 [mm]: 1800

OPEL, VAUXHALL



24.3727-0789.2

580789



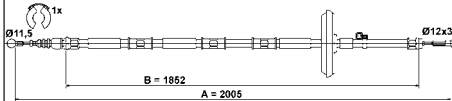
Seilzug, Feststellbremse

Ergänzungsartikel/Ergänzende Info: + Zub

Länge [mm]: 2005

MAPP-Code vorhanden:

OPEL, VAUXHALL



24.3727-0790.2

580790



Seilzug, Feststellbremse

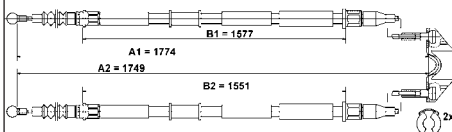
Ergänzungsartikel/Ergänzende Info: + Zub

Länge [mm]: 1749

MAPP-Code vorhanden:

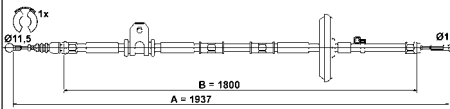
Länge 2 [mm]: 1774

OPEL, VAUXHALL



24.3727-0791.2

580791



Seilzug, Feststellbremse

Ergänzungsartikel/Ergänzende Info: + Zub

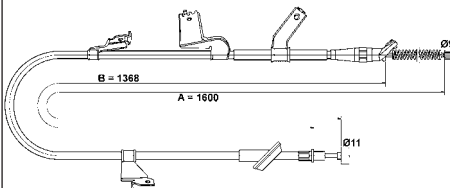
Länge [mm]: 1937

MAPP-Code vorhanden:

OPEL, VAUXHALL

24.3727-0792.2

580792



Seilzug, Feststellbremse

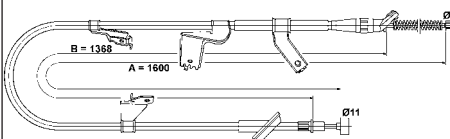
Länge [mm]: 1600

MAPP-Code vorhanden:

OPEL, SUZUKI, VAUXHALL

24.3727-0793.2

580793



Seilzug, Feststellbremse

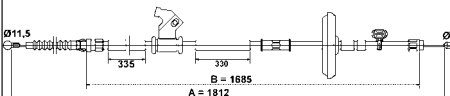
Länge [mm]: 1600

MAPP-Code vorhanden:

OPEL, SUZUKI, VAUXHALL

24.3727-0794.2

580794



Seilzug, Feststellbremse

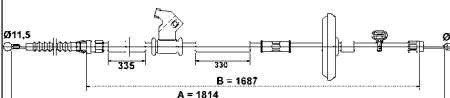
Länge [mm]: 1812

MAPP-Code vorhanden:

CHEVROLET, OPEL, VAUXHALL

24.3727-0795.2

580795



Seilzug, Feststellbremse

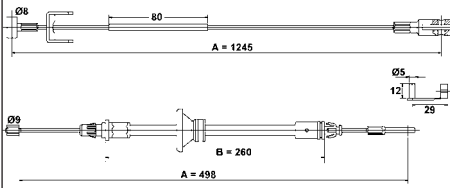
Länge [mm]: 1814

MAPP-Code vorhanden:

CHEVROLET, OPEL, VAUXHALL

24.3727-0796.2

580796



Seilzug, Feststellbremse

Mengeneinheit: Satz

Länge [mm]: 1245

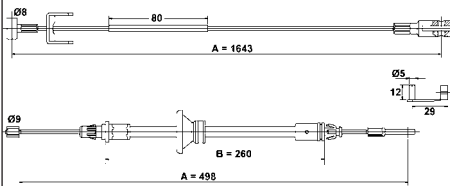
MAPP-Code vorhanden:

Länge 2 [mm]: 498

NISSAN, OPEL, RENAULT, VAUXHALL

24.3727-0797.2

580797



Seilzug, Feststellbremse

Mengeneinheit: Satz

Länge [mm]: 1643

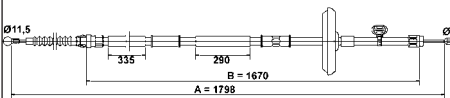
MAPP-Code vorhanden:

Länge 2 [mm]: 498

NISSAN, OPEL, RENAULT, VAUXHALL

24.3727-0798.2

580798



Seilzug, Feststellbremse

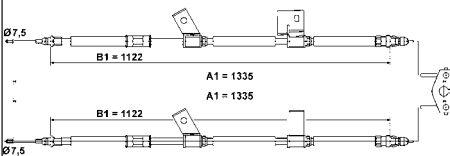
Länge [mm]: 1798

MAPP-Code vorhanden:

CHEVROLET, OPEL, VAUXHALL

24.3727-0799.2

580799



Seilzug, Feststellbremse

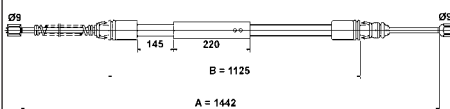
Länge [mm]: 1335

Länge 2 [mm]: 1335

OPEL, VAUXHALL

24.3727-0816.2

580816



Seilzug, Feststellbremse

Länge [mm]: 1442

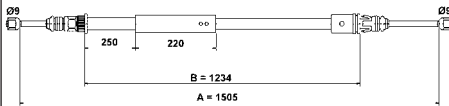
MAPP-Code vorhanden:

CITROËN



24.3727-0817.2

580817



Seilzug, Feststellbremse

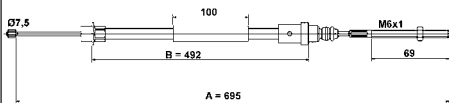
Länge [mm]: 1505

MAPP-Code vorhanden:

CITROËN

24.3727-0826.2

580826



Seilzug, Feststellbremse

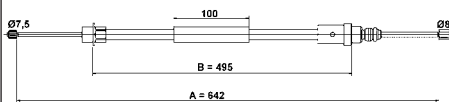
Länge [mm]: 695

MAPP-Code vorhanden:

PEUGEOT

24.3727-0827.2

580827



Seilzug, Feststellbremse

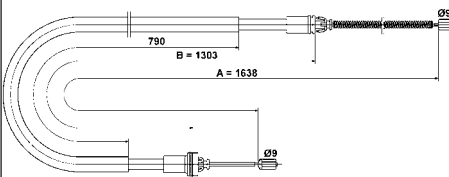
Länge [mm]: 642

MAPP-Code vorhanden:

PEUGEOT

24.3727-0830.2

580830



Seilzug, Feststellbremse

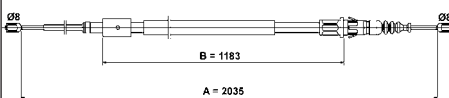
Länge [mm]: 1638

MAPP-Code vorhanden:

PEUGEOT

24.3727-0832.2

580832



Seilzug, Feststellbremse

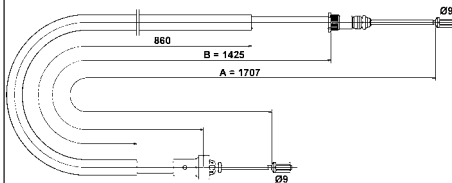
Länge [mm]: 2035

MAPP-Code vorhanden:

CITROËN, PEUGEOT

24.3727-0833.2

580833



Seilzug, Feststellbremse

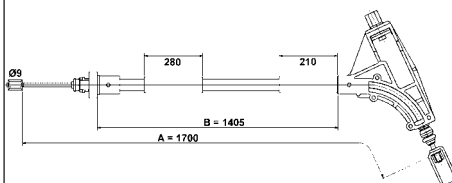
Länge [mm]: 1707

MAPP-Code vorhanden:

PEUGEOT

24.3727-0834.2

580834



Seilzug, Feststellbremse

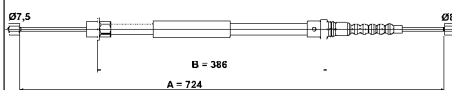
Länge [mm]: 1700

MAPP-Code vorhanden:

PEUGEOT

24.3727-0837.2

580837



Seilzug, Feststellbremse

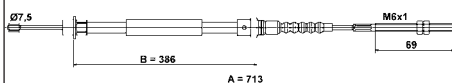
Länge [mm]: 724

MAPP-Code vorhanden:

PEUGEOT

24.3727-0838.2

580838



Seilzug, Feststellbremse


Länge [mm]: 713

MAPP-Code vorhanden:

PEUGEOT

24.3727-0839.2

580839



Seilzug, Feststellbremse

Länge [mm]: 2115

MAPP-Code vorhanden:

CITROËN, PEUGEOT



24.3727-0840.2

580840

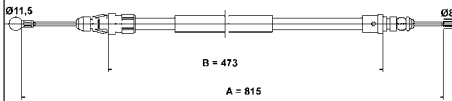


Seilzug, Feststellbremse

Länge [mm]: 815

MAPP-Code vorhanden:

PEUGEOT



24.3727-0841.2

580841

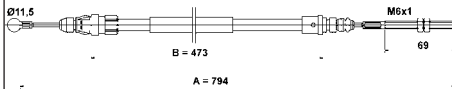


Seilzug, Feststellbremse

Länge [mm]: 794

MAPP-Code vorhanden:

PEUGEOT



24.3727-0843.2

580843

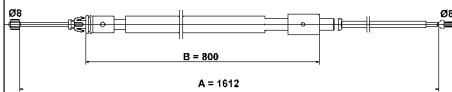


Seilzug, Feststellbremse

Länge [mm]: 1612

MAPP-Code vorhanden:

CITROËN, PEUGEOT



24.3727-0844.2

580844

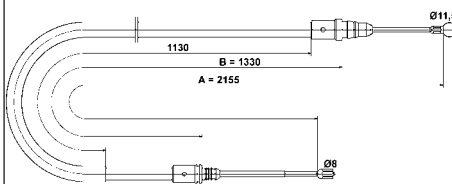


Seilzug, Feststellbremse

Länge [mm]: 2155

MAPP-Code vorhanden:

PEUGEOT



24.3727-0845.2

580845

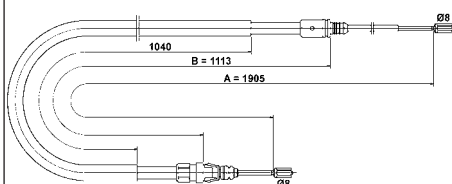


Seilzug, Feststellbremse

Länge [mm]: 1905

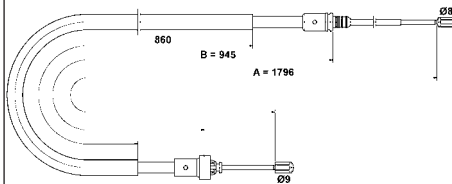
MAPP-Code vorhanden:

PEUGEOT



24.3727-0846.2

580846



Seilzug, Feststellbremse

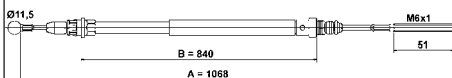
Länge [mm]: 1796

MAPP-Code vorhanden:

PEUGEOT

24.3727-0847.2

580847



Seilzug, Feststellbremse

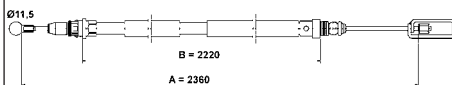
Länge [mm]: 1068

MAPP-Code vorhanden:

CITROËN, FIAT, LANCIA, PEUGEOT

24.3727-0848.2

580848



Seilzug, Feststellbremse

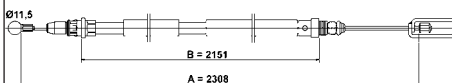
Länge [mm]: 2360

MAPP-Code vorhanden:

CITROËN, FIAT, LANCIA, PEUGEOT

24.3727-0849.2

580849



Seilzug, Feststellbremse

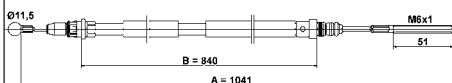
Länge [mm]: 2308

MAPP-Code vorhanden:

CITROËN, FIAT, LANCIA, PEUGEOT

24.3727-0850.2

580850



Seilzug, Feststellbremse

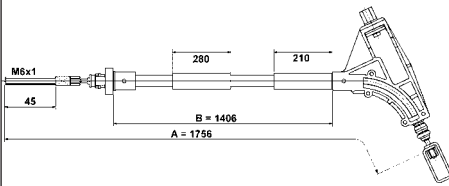
Länge [mm]: 1041

MAPP-Code vorhanden:

CITROËN, FIAT, LANCIA, PEUGEOT

24.3727-0851.2

580851



Seilzug, Feststellbremse

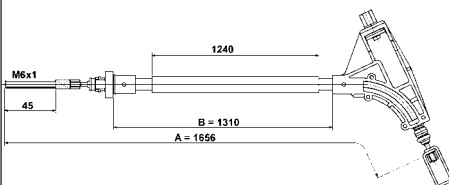
Länge [mm]: 1756

MAPP-Code vorhanden:

PEUGEOT

24.3727-0852.2

580852



Seilzug, Feststellbremse

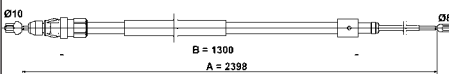
Länge [mm]: 1656

MAPP-Code vorhanden:

PEUGEOT

24.3727-0853.2

580853



Seilzug, Feststellbremse

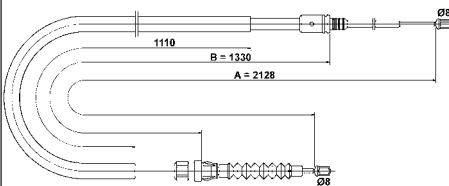
Länge [mm]: 2398

MAPP-Code vorhanden:

CITROËN, PEUGEOT

24.3727-0854.2

580854



Seilzug, Feststellbremse

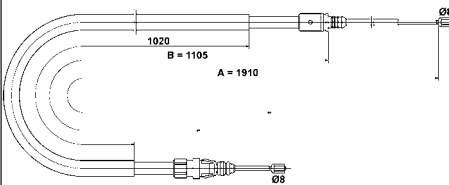
Länge [mm]: 2128

MAPP-Code vorhanden:

PEUGEOT

24.3727-0855.2

580855



Seilzug, Feststellbremse

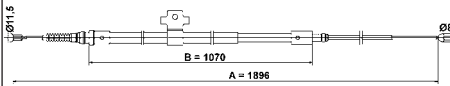
Länge [mm]: 1910

MAPP-Code vorhanden:

CITROËN, PEUGEOT

24.3727-0856.2

580856



Seilzug, Feststellbremse

Länge [mm]: 1896

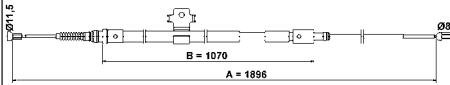
paarige Artikelnummer: 24.3727-0857.2

MAPP-Code vorhanden:

PEUGEOT

24.3727-0857.2

580857



Seilzug, Feststellbremse

Länge [mm]: 1896

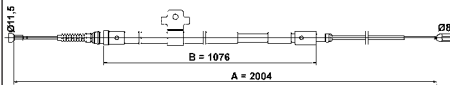
paarige Artikelnummer: 24.3727-0856.2

MAPP-Code vorhanden:

PEUGEOT

24.3727-0858.2

580858



Seilzug, Feststellbremse

Länge [mm]: 2004

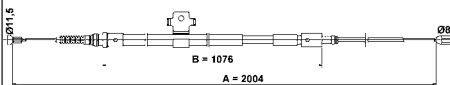
paarige Artikelnummer: 24.3727-0859.2

MAPP-Code vorhanden:

PEUGEOT

24.3727-0859.2

580859



Seilzug, Feststellbremse

Länge [mm]: 2004

paarige Artikelnummer: 24.3727-0858.2

MAPP-Code vorhanden:

PEUGEOT

24.3727-0860.2

580860



Seilzug, Feststellbremse

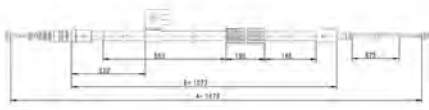
Länge [mm]: 1832

MAPP-Code vorhanden:

OPEL, PEUGEOT, VAUXHALL

24.3727-0861.2

580861



Seilzug, Feststellbremse

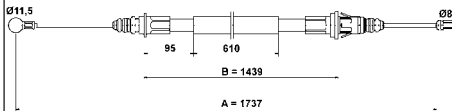
Länge [mm]: 1876

MAPP-Code vorhanden:

JEEP, OPEL, PEUGEOT, VAUXHALL

24.3727-1000.2

581000



Seilzug, Feststellbremse

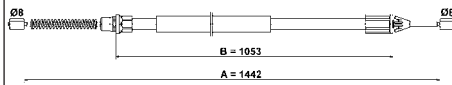
Länge [mm]: 1737

MAPP-Code vorhanden:

OPEL, RENAULT, VAUXHALL

24.3727-1038.2

581038



Seilzug, Feststellbremse


Länge [mm]: 1442

MAPP-Code vorhanden:

RENAULT

24.3727-1039.2

581039



Seilzug, Feststellbremse

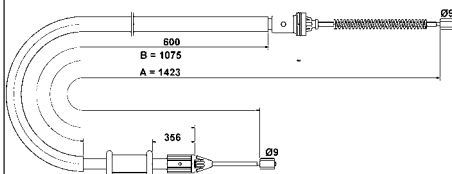
Länge [mm]: 1460

MAPP-Code vorhanden:

RENAULT

24.3727-1041.2

581041



Seilzug, Feststellbremse

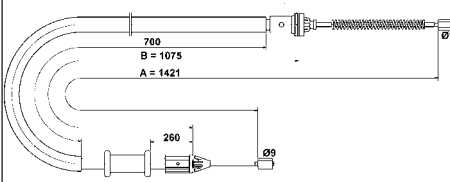
Länge [mm]: 1423

MAPP-Code vorhanden:

NISSAN, RENAULT

24.3727-1042.2

581042



Seilzug, Feststellbremse

Länge [mm]: 1421

MAPP-Code vorhanden:

NISSAN, RENAULT

24.3727-1043.2

581043



Seilzug, Feststellbremse

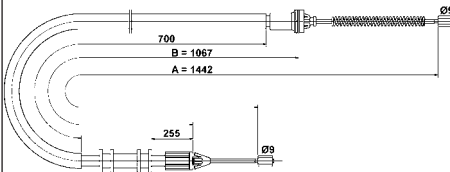
Länge [mm]: 1438

MAPP-Code vorhanden:

RENAULT

24.3727-1044.2

581044



Seilzug, Feststellbremse

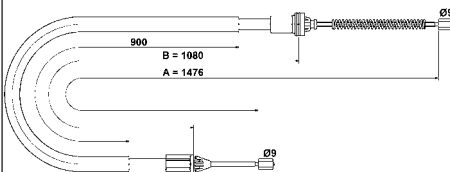
Länge [mm]: 1442

MAPP-Code vorhanden:

RENAULT

24.3727-1045.2

581045



Seilzug, Feststellbremse

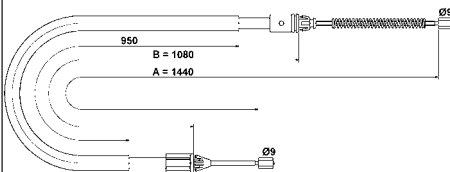
Länge [mm]: 1476

MAPP-Code vorhanden:

RENAULT

24.3727-1050.2

581050



Seilzug, Feststellbremse

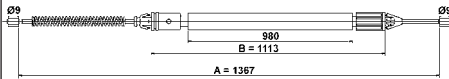
Länge [mm]: 1440

MAPP-Code vorhanden:

RENAULT

24.3727-1054.2

581054



Seilzug, Feststellbremse

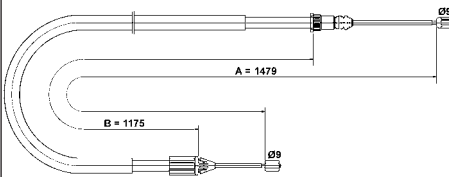
Länge [mm]: 1367

MAPP-Code vorhanden:

RENAULT

24.3727-1055.2

581055



Seilzug, Feststellbremse

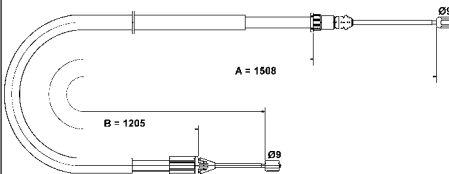
Länge [mm]: 1479

MAPP-Code vorhanden:

RENAULT

24.3727-1056.2

581056



Seilzug, Feststellbremse

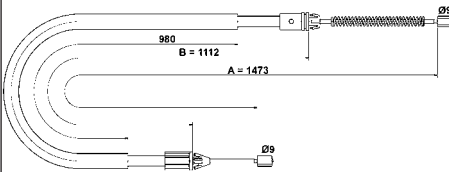
Länge [mm]: 1508

MAPP-Code vorhanden:

RENAULT

24.3727-1057.2

581057



Seilzug, Feststellbremse

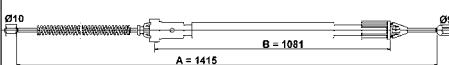
Länge [mm]: 1473

MAPP-Code vorhanden:

RENAULT

24.3727-1060.2

581060



Seilzug, Feststellbremse

Länge [mm]: 1415

MAPP-Code vorhanden:

RENAULT

24.3727-1061.2

581061




Seilzug, Feststellbremse

Länge [mm]: 1335

MAPP-Code vorhanden:

RENAULT



24.3727-1062.2

581062

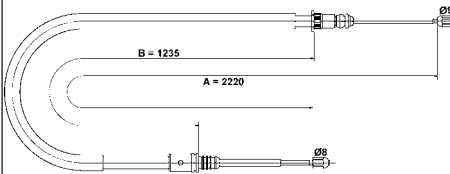


Seilzug, Feststellbremse

Länge [mm]: 2220

MAPP-Code vorhanden:

RENAULT



24.3727-1063.2

581063




Seilzug, Feststellbremse

Länge [mm]: 1456

MAPP-Code vorhanden:

RENAULT



24.3727-1064.2

581064

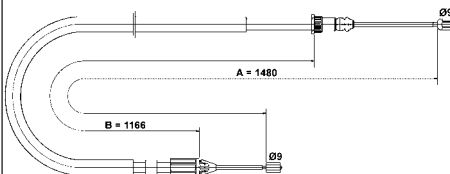


Seilzug, Feststellbremse

Länge [mm]: 1480

MAPP-Code vorhanden:

RENAULT



24.3727-1065.2

581065

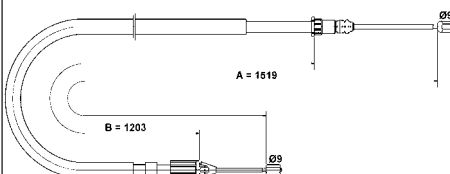


Seilzug, Feststellbremse

Länge [mm]: 1519


MAPP-Code vorhanden:

RENAULT



24.3727-1066.2

581066



Seilzug, Feststellbremse


Länge [mm]: 1402

MAPP-Code vorhanden:

RENAULT

24.3727-1067.2

581067



Seilzug, Feststellbremse

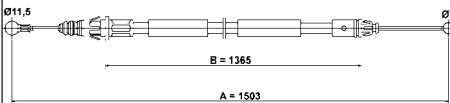
Länge [mm]: 1321

MAPP-Code vorhanden:

RENAULT

24.3727-1068.2

581068



Seilzug, Feststellbremse

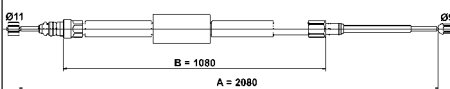
Länge [mm]: 1503

MAPP-Code vorhanden:

NISSAN, OPEL, RENAULT, VAUXHALL

24.3727-1069.2

581069



Seilzug, Feststellbremse

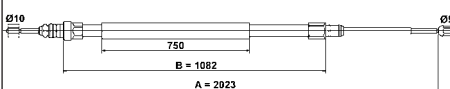
Länge [mm]: 2080

MAPP-Code vorhanden:

RENAULT

24.3727-1070.2

581070



Seilzug, Feststellbremse

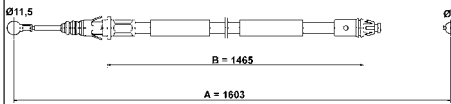
Länge [mm]: 2023

MAPP-Code vorhanden:

RENAULT

24.3727-1071.2

581071



Seilzug, Feststellbremse

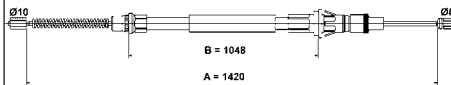
Länge [mm]: 1603

MAPP-Code vorhanden:

NISSAN, OPEL, RENAULT, VAUXHALL

24.3727-1072.2

581072



Seilzug, Feststellbremse

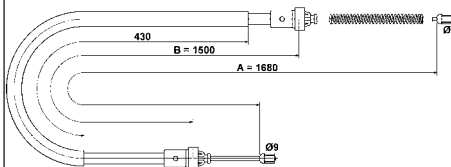
Länge [mm]: 1420

MAPP-Code vorhanden:

NISSAN, OPEL, RENAULT, VAUXHALL

24.3727-1073.2

581073



Seilzug, Feststellbremse

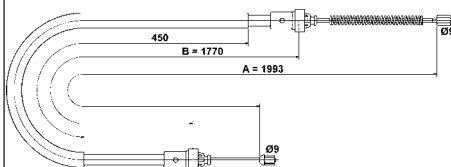
Länge [mm]: 1680

MAPP-Code vorhanden:

DACIA, RENAULT

24.3727-1074.2

581074



Seilzug, Feststellbremse

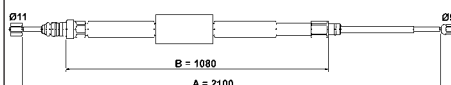
Länge [mm]: 1993

MAPP-Code vorhanden:

DACIA, RENAULT

24.3727-1075.2

581075



Seilzug, Feststellbremse

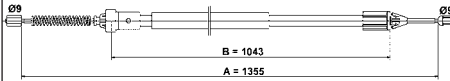
Länge [mm]: 2100

MAPP-Code vorhanden:

RENAULT

24.3727-1076.2

581076



Seilzug, Feststellbremse


Länge [mm]: 1322

MAPP-Code vorhanden:

RENAULT

24.3727-1077.2

581077



Seilzug, Feststellbremse

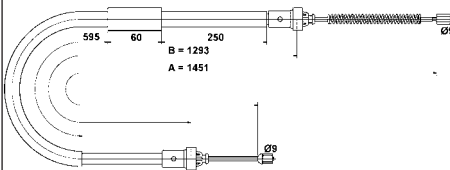
Länge [mm]: 1273

MAPP-Code vorhanden:

RENAULT

24.3727-1078.2

581078



Seilzug, Feststellbremse

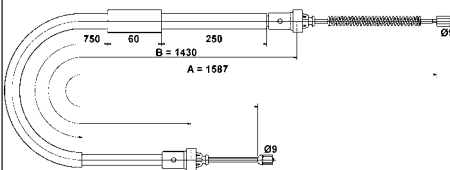
Länge [mm]: 1451

MAPP-Code vorhanden:

RENAULT

24.3727-1079.2

581079



Seilzug, Feststellbremse

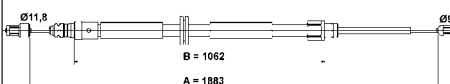
Länge [mm]: 1587

MAPP-Code vorhanden:

RENAULT

24.3727-1080.2

581080



Seilzug, Feststellbremse

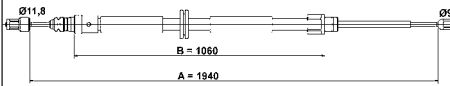
Länge [mm]: 1883

MAPP-Code vorhanden:

RENAULT

24.3727-1081.2

581081



Seilzug, Feststellbremse

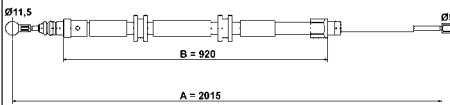
Länge [mm]: 1940

MAPP-Code vorhanden:

RENAULT

24.3727-1082.2

581082



Seilzug, Feststellbremse

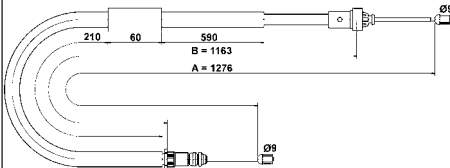
Länge [mm]: 2015

MAPP-Code vorhanden:

RENAULT

24.3727-1083.2

581083



Seilzug, Feststellbremse

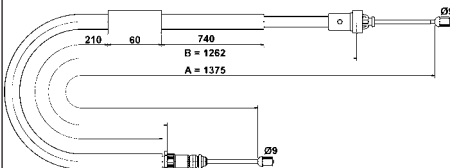
Länge [mm]: 1276

MAPP-Code vorhanden:

RENAULT

24.3727-1084.2

581084



Seilzug, Feststellbremse

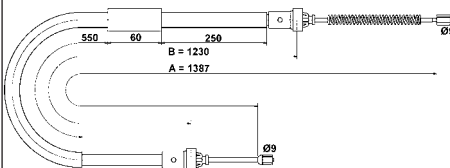
Länge [mm]: 1375

MAPP-Code vorhanden:

RENAULT

24.3727-1085.2

581085



Seilzug, Feststellbremse

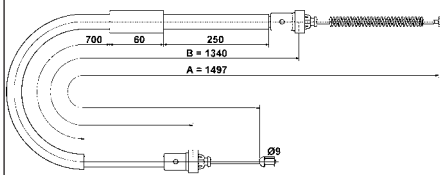
Länge [mm]: 1387

MAPP-Code vorhanden:

RENAULT

24.3727-1086.2

581086



Seilzug, Feststellbremse

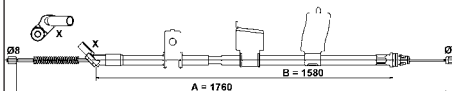
Länge [mm]: 1497

MAPP-Code vorhanden:

RENAULT

24.3727-1087.2

581087



Seilzug, Feststellbremse

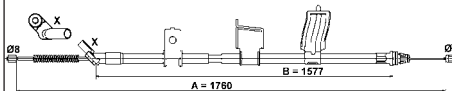
Länge [mm]: 1760

MAPP-Code vorhanden:

RENAULT

24.3727-1088.2

581088



Seilzug, Feststellbremse

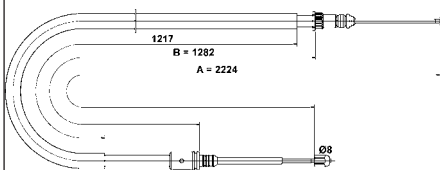
Länge [mm]: 1760

MAPP-Code vorhanden:

RENAULT

24.3727-1089.2

581089



Seilzug, Feststellbremse

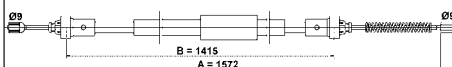
Länge [mm]: 2224

MAPP-Code vorhanden:

RENAULT

24.3727-1090.2

581090



Seilzug, Feststellbremse

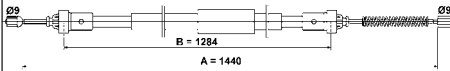
Länge [mm]: 1572

MAPP-Code vorhanden:

RENAULT

24.3727-1091.2

581091



Seilzug, Feststellbremse

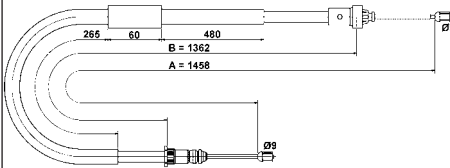
Länge [mm]: 1440

MAPP-Code vorhanden:

RENAULT

24.3727-1092.2

581092



Seilzug, Feststellbremse

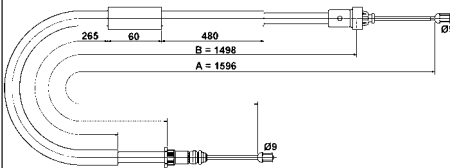
Länge [mm]: 1458

MAPP-Code vorhanden:

RENAULT

24.3727-1093.2

581093



Seilzug, Feststellbremse

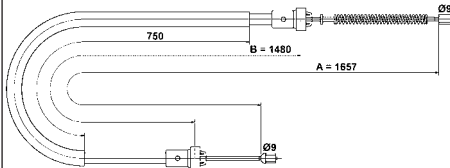
Länge [mm]: 1596

MAPP-Code vorhanden:

RENAULT

24.3727-1094.2

581094



Seilzug, Feststellbremse

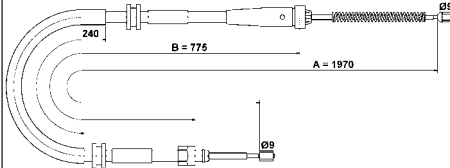
Länge [mm]: 1657

MAPP-Code vorhanden:

DACIA, RENAULT

24.3727-1095.2

581095



Seilzug, Feststellbremse

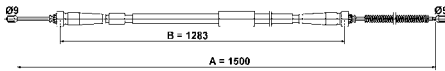
Länge [mm]: 1970

MAPP-Code vorhanden:

RENAULT

24.3727-1096.2

581096



Seilzug, Feststellbremse

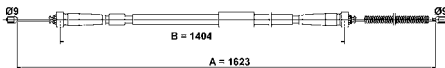
Länge [mm]: 1500

MAPP-Code vorhanden:

RENAULT

24.3727-1097.2

581097



Seilzug, Feststellbremse

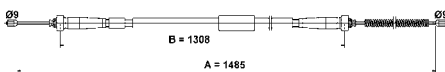
Länge [mm]: 1623

MAPP-Code vorhanden:

RENAULT

24.3727-1098.2

581098



Seilzug, Feststellbremse

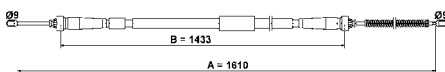
Länge [mm]: 1485

MAPP-Code vorhanden:

RENAULT

24.3727-1099.2

581099



Seilzug, Feststellbremse

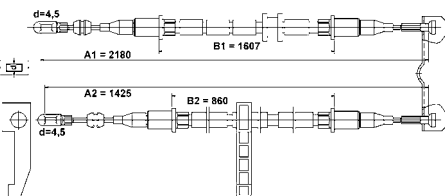
Länge [mm]: 1610

MAPP-Code vorhanden:

RENAULT

24.3727-1106.2

581106



Seilzug, Feststellbremse

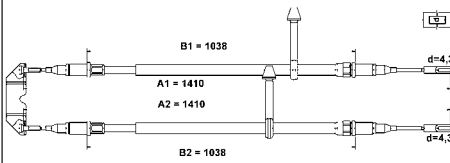
Länge [mm]: 2180


MAPP-Code vorhanden:

Länge 2 [mm]: 1425

SAAB

**24.3727-1108.2 581108**



 **Seilzug, Feststellbremse**

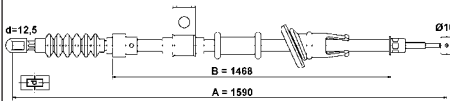
Länge [mm]: 1410


MAPP-Code vorhanden:

Länge 2 [mm]: 1410

**SAAB**

**24.3727-1300.2 581300**



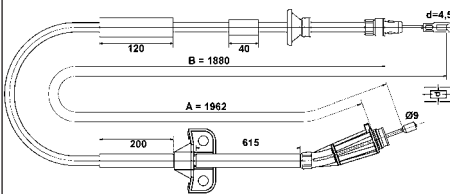
 **Seilzug, Feststellbremse**

Länge [mm]: 1590

MAPP-Code vorhanden:

**VOLVO**

**24.3727-1303.2 581303**



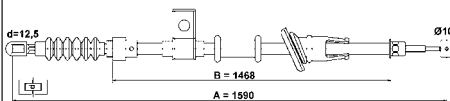
 **Seilzug, Feststellbremse**


Länge [mm]: 1962

MAPP-Code vorhanden:

**VOLVO**

**24.3727-1304.2 581304**



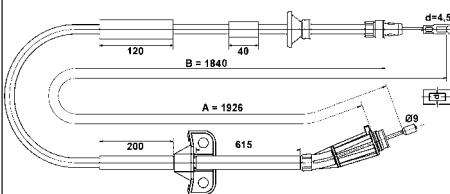
 **Seilzug, Feststellbremse**


Länge [mm]: 1590

MAPP-Code vorhanden:

**VOLVO**

**24.3727-1311.2 581311**



 **Seilzug, Feststellbremse**

Länge [mm]: 1926

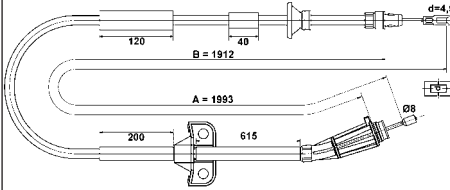
MAPP-Code vorhanden:

**VOLVO**



24.3727-1312.2

581312



Seilzug, Feststellbremse

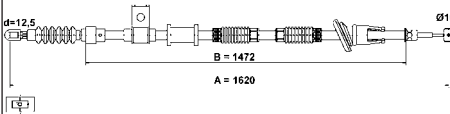
Länge [mm]: 1993

MAPP-Code vorhanden:

VOLVO

24.3727-1314.2

581314



Seilzug, Feststellbremse

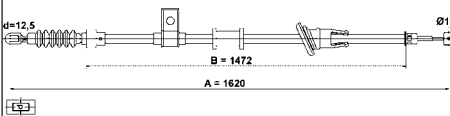
Länge [mm]: 1620

MAPP-Code vorhanden:

VOLVO

24.3727-1315.2

581315



Seilzug, Feststellbremse

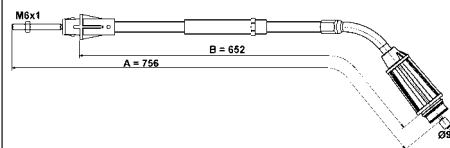
Länge [mm]: 1620

MAPP-Code vorhanden:

VOLVO

24.3727-1316.2

581316



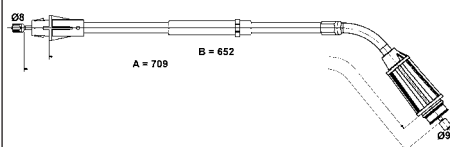
Seilzug, Feststellbremse

Länge [mm]: 756

VOLVO

24.3727-1317.2

581317



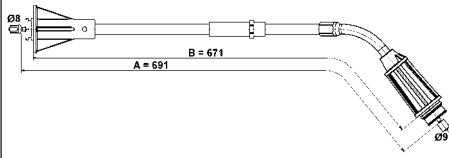
Seilzug, Feststellbremse

Länge [mm]: 709

VOLVO

24.3727-1318.2

581318



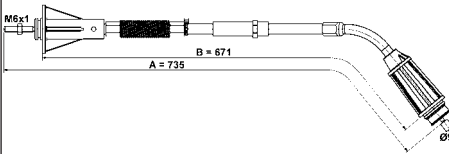
Seilzug, Feststellbremse

Länge [mm]: 691

VOLVO

24.3727-1319.2

581319



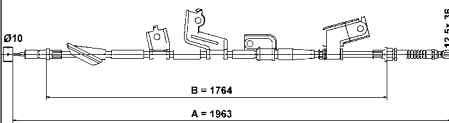
Seilzug, Feststellbremse

Länge [mm]: 735

VOLVO

24.3727-1605.2

581605



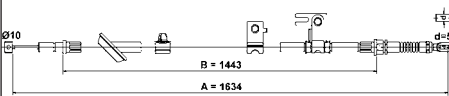
Seilzug, Feststellbremse

Länge [mm]: 1963

HONDA

24.3727-1608.2

581608



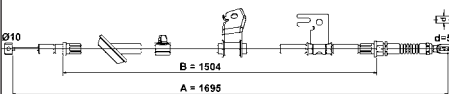
Seilzug, Feststellbremse

Länge [mm]: 1634

HONDA

24.3727-1609.2

581609



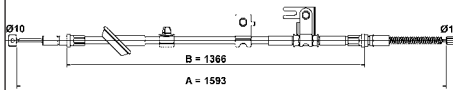
Seilzug, Feststellbremse

Länge [mm]: 1695

HONDA

24.3727-1610.2

581610



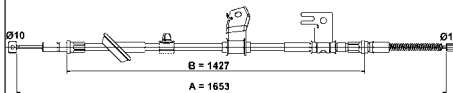
Seilzug, Feststellbremse

Länge [mm]: 1593

HONDA

24.3727-1611.2

581611



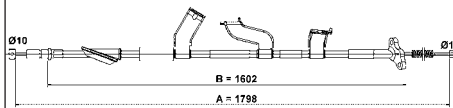
Seilzug, Feststellbremse

Länge [mm]: 1653

HONDA

24.3727-1612.2

581612



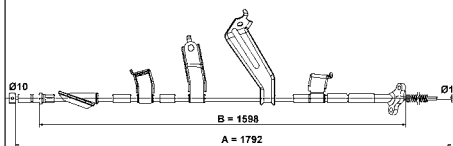
Seilzug, Feststellbremse

Länge [mm]: 1798

HONDA

24.3727-1613.2

581613



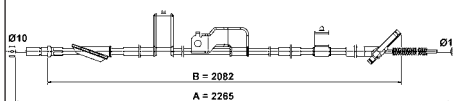
Seilzug, Feststellbremse

Länge [mm]: 1792

HONDA

24.3727-1614.2

581614



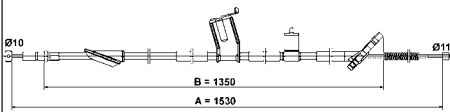
Seilzug, Feststellbremse

Länge [mm]: 2265

HONDA

24.3727-1615.2

581615



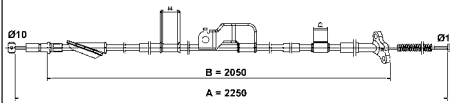
Seilzug, Feststellbremse

Länge [mm]: 1530

HONDA

24.3727-1616.2

581616



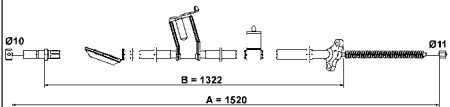
Seilzug, Feststellbremse

Länge [mm]: 2250

HONDA

24.3727-1617.2

581617



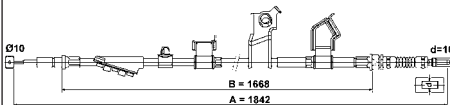
Seilzug, Feststellbremse

Länge [mm]: 1520

HONDA

24.3727-1618.2

581618



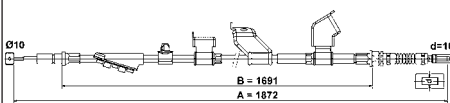
Seilzug, Feststellbremse

Länge [mm]: 1842

HONDA

24.3727-1619.2

581619



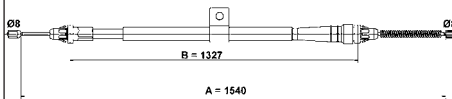
Seilzug, Feststellbremse

Länge [mm]: 1872

HONDA

24.3727-1718.2

581718



Seilzug, Feststellbremse

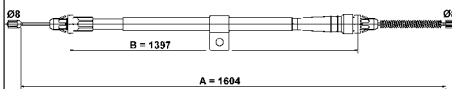
Länge [mm]: 1540

MAPP-Code vorhanden:

NISSAN

24.3727-1719.2

581719



Seilzug, Feststellbremse

Länge [mm]: 1604

MAPP-Code vorhanden:

NISSAN

24.3727-1722.2

581722



Seilzug, Feststellbremse

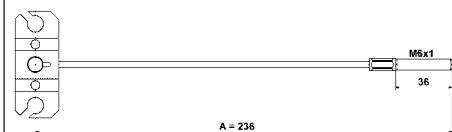
Länge [mm]: 200

MAPP-Code vorhanden:

NISSAN

24.3727-1723.2

581723



Seilzug, Feststellbremse

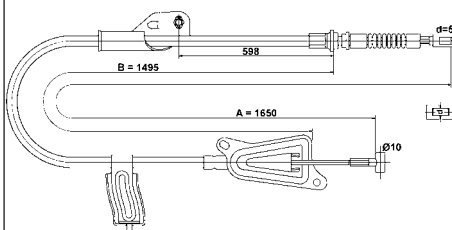
Länge [mm]: 236

MAPP-Code vorhanden:

NISSAN

24.3727-1724.2

581724



Seilzug, Feststellbremse

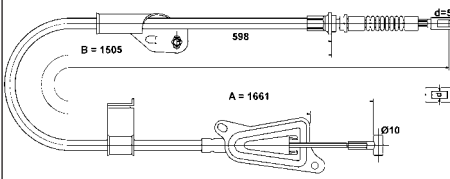
Länge [mm]: 1650

MAPP-Code vorhanden:

NISSAN

24.3727-1725.2

581725



Seilzug, Feststellbremse

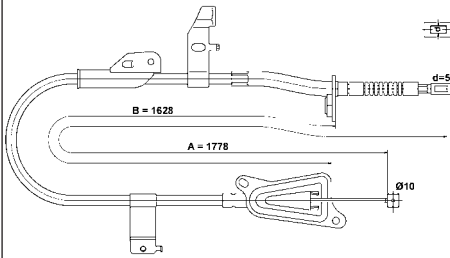
Länge [mm]: 1661

MAPP-Code vorhanden:

NISSAN

24.3727-1728.2

581728



Seilzug, Feststellbremse

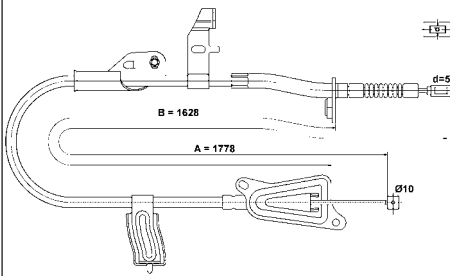
Länge [mm]: 1778

MAPP-Code vorhanden:

NISSAN

24.3727-1729.2

581729



Seilzug, Feststellbremse


Länge [mm]: 1778

MAPP-Code vorhanden:

NISSAN

24.3727-1732.2

581732



Seilzug, Feststellbremse

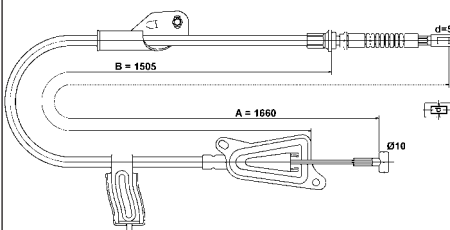
Länge [mm]: 262

MAPP-Code vorhanden:

NISSAN, RENAULT

24.3727-1734.2

581734



Seilzug, Feststellbremse

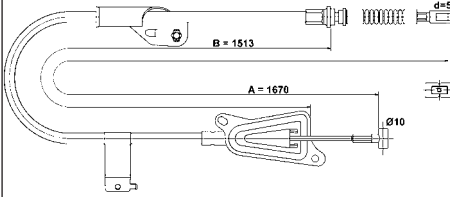
Länge [mm]: 1660

MAPP-Code vorhanden:

NISSAN

24.3727-1735.2

581735



Seilzug, Feststellbremse

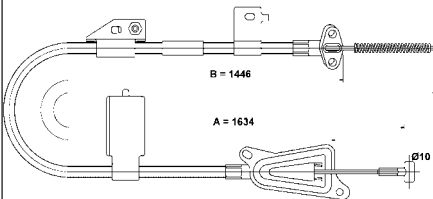
Länge [mm]: 1670

MAPP-Code vorhanden:

NISSAN

24.3727-1736.2

581736



Seilzug, Feststellbremse

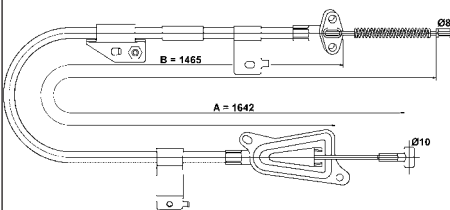
Länge [mm]: 1634

MAPP-Code vorhanden:

NISSAN

24.3727-1737.2

581737



Seilzug, Feststellbremse

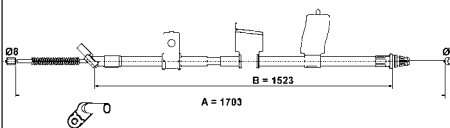
Länge [mm]: 1642

MAPP-Code vorhanden:

NISSAN

24.3727-1738.2

581738



Seilzug, Feststellbremse

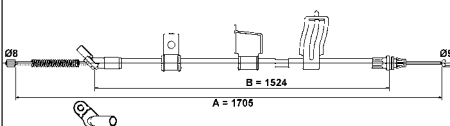
Länge [mm]: 1703

MAPP-Code vorhanden:

NISSAN

24.3727-1739.2

581739



Seilzug, Feststellbremse

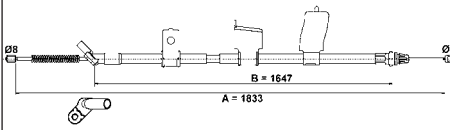
Länge [mm]: 1705

MAPP-Code vorhanden:

NISSAN

24.3727-1740.2

581740



Seilzug, Feststellbremse

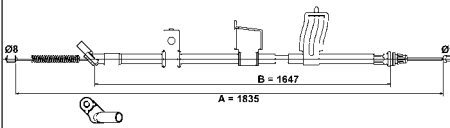
Länge [mm]: 1833

MAPP-Code vorhanden:

NISSAN

24.3727-1741.2

581741



Seilzug, Feststellbremse

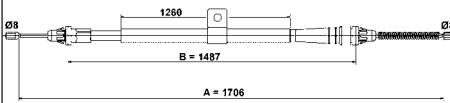
Länge [mm]: 1835

MAPP-Code vorhanden:

NISSAN

24.3727-1744.2

581744



Seilzug, Feststellbremse

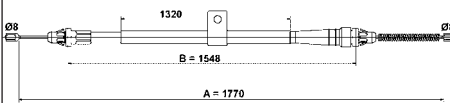
Länge [mm]: 1706

MAPP-Code vorhanden:

NISSAN

24.3727-1745.2

581745



Seilzug, Feststellbremse

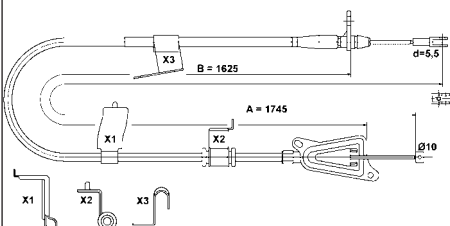
Länge [mm]: 1770

MAPP-Code vorhanden:

NISSAN

24.3727-1748.2

581748



Seilzug, Feststellbremse

Länge [mm]: 1745

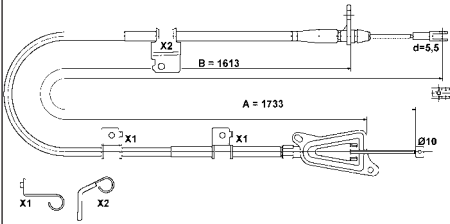
MAPP-Code vorhanden:

NISSAN



24.3727-1749.2

581749



Seilzug, Feststellbremse

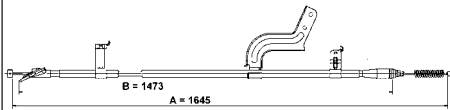
Länge [mm]: 1733

MAPP-Code vorhanden:

NISSAN

24.3727-1750.2

581750



Seilzug, Feststellbremse

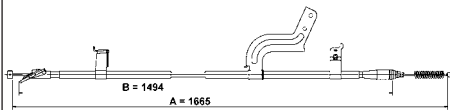
Länge [mm]: 1645

MAPP-Code vorhanden:

NISSAN

24.3727-1751.2

581751



Seilzug, Feststellbremse

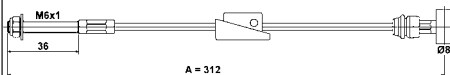
Länge [mm]: 1665

MAPP-Code vorhanden:

NISSAN

24.3727-1800.2

581800



Seilzug, Feststellbremse

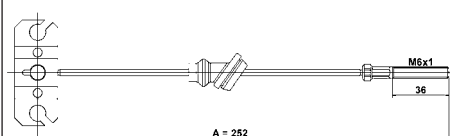
Länge [mm]: 312

MAPP-Code vorhanden:

FORD

24.3727-1812.2

581812



Seilzug, Feststellbremse

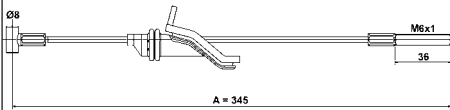
Länge [mm]: 252

MAPP-Code vorhanden:

MAZDA

24.3727-1813.2

581813



Seilzug, Feststellbremse

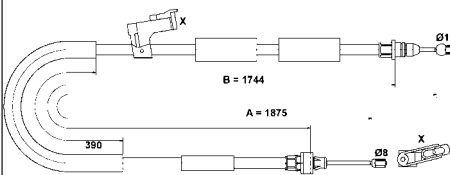
Länge [mm]: 345

MAPP-Code vorhanden:

MAZDA

24.3727-1814.2

581814



Seilzug, Feststellbremse

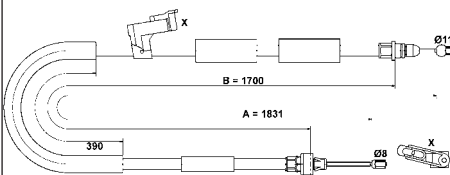
Länge [mm]: 1875

MAPP-Code vorhanden:

MAZDA

24.3727-1815.2

581815



Seilzug, Feststellbremse

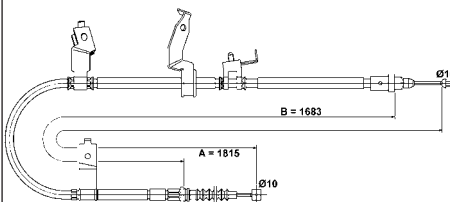
Länge [mm]: 1831

MAPP-Code vorhanden:

MAZDA

24.3727-1820.2

581820



Seilzug, Feststellbremse

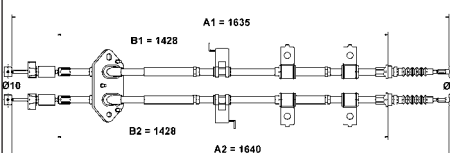
Länge [mm]: 1815

MAPP-Code vorhanden:

MAZDA

24.3727-1821.2

581821



Seilzug, Feststellbremse

Länge [mm]: 1635

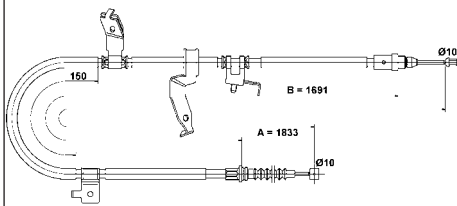
MAPP-Code vorhanden:

Länge 2 [mm]: 1640

MAZDA

24.3727-1822.2

581822



Seilzug, Feststellbremse

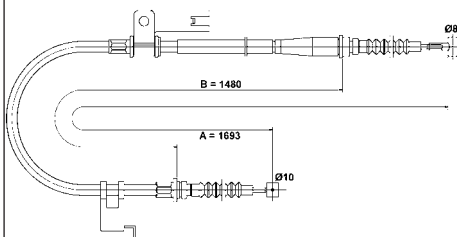
Länge [mm]: 1833

MAPP-Code vorhanden:

MAZDA

24.3727-1823.2

581823



Seilzug, Feststellbremse

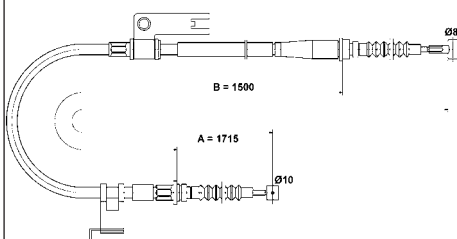
Länge [mm]: 1693

MAPP-Code vorhanden:

MAZDA

24.3727-1824.2

581824



Seilzug, Feststellbremse

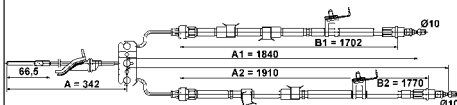
Länge [mm]: 1715

MAPP-Code vorhanden:

MAZDA

24.3727-1825.2

581825



Seilzug, Feststellbremse

Länge 3 [mm]: 342

Länge [mm]: 1840

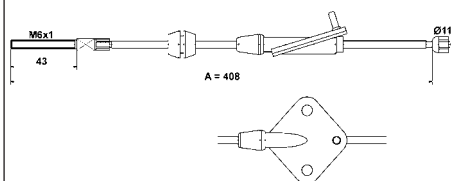
MAPP-Code vorhanden:

Länge 2 [mm]: 1910

MAZDA

24.3727-1826.2

581826



Seilzug, Feststellbremse

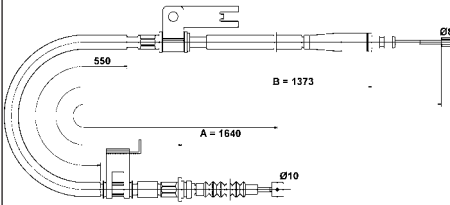
Länge [mm]: 408

MAPP-Code vorhanden:

FORD, MAZDA

24.3727-1827.2

581827



Seilzug, Feststellbremse

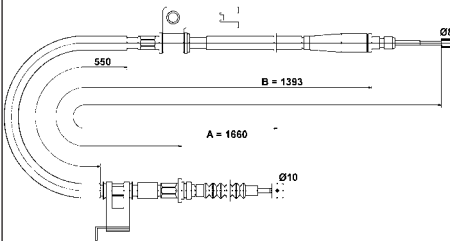
Länge [mm]: 1640

MAPP-Code vorhanden:

MAZDA

24.3727-1828.2

581828



Seilzug, Feststellbremse

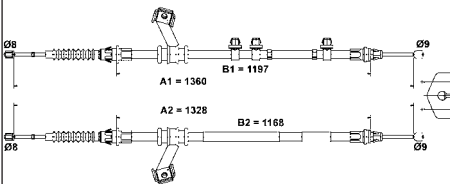
Länge [mm]: 1660

MAPP-Code vorhanden:

MAZDA

24.3727-1829.2

581829



Seilzug, Feststellbremse

Länge [mm]: 1328

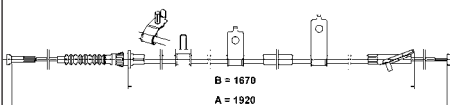
MAPP-Code vorhanden:

Länge 2 [mm]: 1360

MAZDA

24.3727-1830.2

581830



Seilzug, Feststellbremse

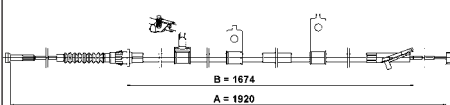
Länge [mm]: 1920

MAPP-Code vorhanden:

MAZDA

24.3727-1831.2

581831



Seilzug, Feststellbremse

Länge [mm]: 1920

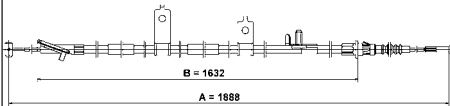
MAPP-Code vorhanden:

MAZDA



24.3727-1832.2

581832



Seilzug, Feststellbremse

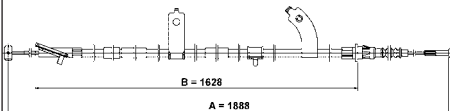
Länge [mm]: 1888

MAPP-Code vorhanden:

MAZDA

24.3727-1833.2

581833



Seilzug, Feststellbremse

Länge [mm]: 1888

MAPP-Code vorhanden:

MAZDA

24.3727-1834.2

581834



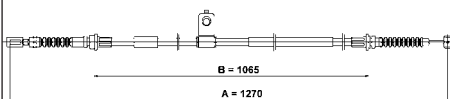
Seilzug, Feststellbremse

Länge [mm]: 348

MAZDA

24.3727-1835.2

581835



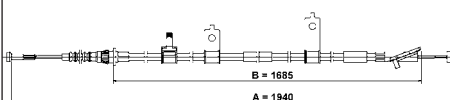
Seilzug, Feststellbremse

Länge [mm]: 1270

MAZDA

24.3727-1836.2

581836



Seilzug, Feststellbremse

Länge [mm]: 1940

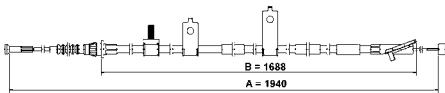
paarige Artikelnummer: 24.3727-1837.2

MAPP-Code vorhanden:

MAZDA

24.3727-1837.2

581837



Seilzug, Feststellbremse

Länge [mm]: 1940

paarige Artikelnummer: 24.3727-1836.2

MAPP-Code vorhanden:

MAZDA

24.3727-1838.2

581838



Seilzug, Feststellbremse

Länge [mm]: 1365

paarige Artikelnummer: 24.3727-1839.2

MAPP-Code vorhanden:

MAZDA

24.3727-1839.2

581839



Seilzug, Feststellbremse

Länge [mm]: 1460

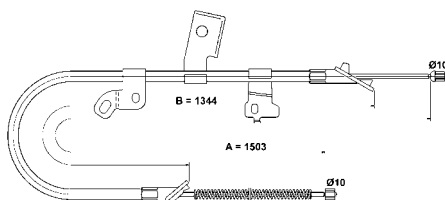
paarige Artikelnummer: 24.3727-1838.2

MAPP-Code vorhanden:

MAZDA

24.3727-1903.2

581903



Seilzug, Feststellbremse

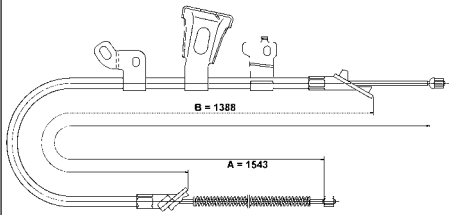
Länge [mm]: 1503

MAPP-Code vorhanden:

TOYOTA

24.3727-1909.2

581909



Seilzug, Feststellbremse

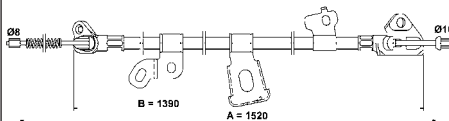
Länge [mm]: 1543

MAPP-Code vorhanden:

TOYOTA

24.3727-1911.2

581911



Seilzug, Feststellbremse

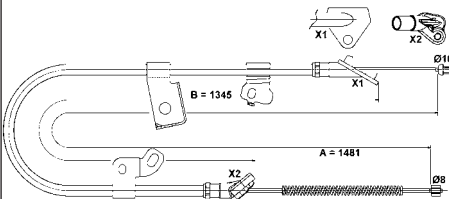
Länge [mm]: 1520

MAPP-Code vorhanden:

TOYOTA

24.3727-1912.2

581912



Seilzug, Feststellbremse

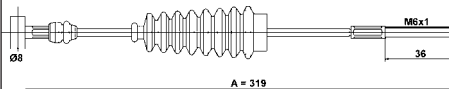
Länge [mm]: 1481

MAPP-Code vorhanden:

TOYOTA

24.3727-1914.2

581914



Seilzug, Feststellbremse


Länge [mm]: 319

MAPP-Code vorhanden:

TOYOTA

24.3727-1915.2

581915



Seilzug, Feststellbremse

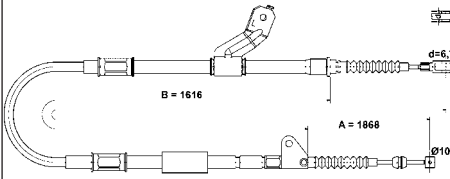
Länge [mm]: 1824

MAPP-Code vorhanden:

TOYOTA

24.3727-1916.2

581916



Seilzug, Feststellbremse

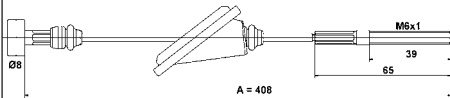
Länge [mm]: 1868

MAPP-Code vorhanden:

TOYOTA

24.3727-1917.2

581917



Seilzug, Feststellbremse

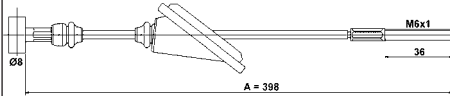
Länge [mm]: 408

MAPP-Code vorhanden:

TOYOTA

24.3727-1919.2

581919



Seilzug, Feststellbremse

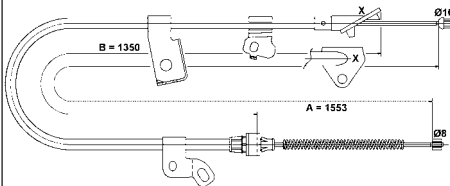
Länge [mm]: 398

MAPP-Code vorhanden:

TOYOTA

24.3727-1920.2

581920



Seilzug, Feststellbremse

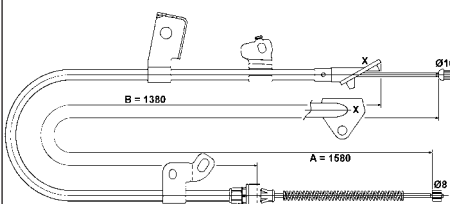
Länge [mm]: 1553

MAPP-Code vorhanden:

TOYOTA

24.3727-1921.2

581921



Seilzug, Feststellbremse

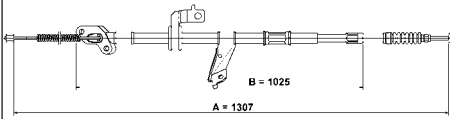
Länge [mm]: 1580

MAPP-Code vorhanden:

TOYOTA

24.3727-1924.2

581924



Seilzug, Feststellbremse

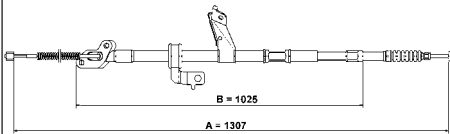
Länge [mm]: 1307

MAPP-Code vorhanden:

TOYOTA

24.3727-1925.2

581925



Seilzug, Feststellbremse

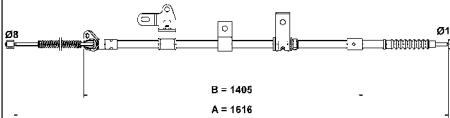
Länge [mm]: 1307

MAPP-Code vorhanden:

TOYOTA

24.3727-1926.2

581926



Seilzug, Feststellbremse

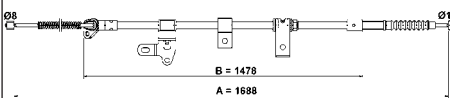
Länge [mm]: 1616

MAPP-Code vorhanden:

TOYOTA

24.3727-1927.2

581927



Seilzug, Feststellbremse

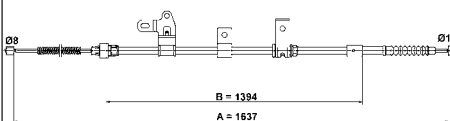
Länge [mm]: 1688

MAPP-Code vorhanden:

TOYOTA

24.3727-1928.2

581928



Seilzug, Feststellbremse

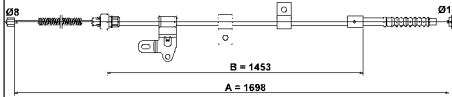
Länge [mm]: 1637

MAPP-Code vorhanden:

TOYOTA

24.3727-1929.2

581929



Seilzug, Feststellbremse

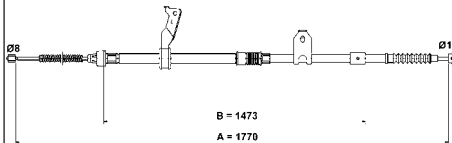
Länge [mm]: 1698

MAPP-Code vorhanden:

TOYOTA

24.3727-1930.2

581930



Seilzug, Feststellbremse

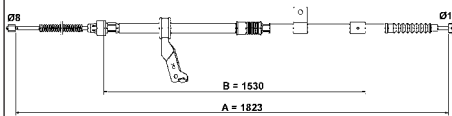
Länge [mm]: 1770

MAPP-Code vorhanden:

TOYOTA

24.3727-1931.2

581931



Seilzug, Feststellbremse


Länge [mm]: 1823

MAPP-Code vorhanden:

TOYOTA

24.3727-1934.2

581934



Seilzug, Feststellbremse

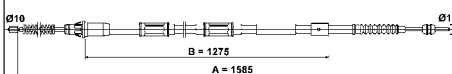
Länge [mm]: 336

MAPP-Code vorhanden:

TOYOTA

24.3727-1935.2

581935



Seilzug, Feststellbremse

Länge [mm]: 1585

MAPP-Code vorhanden:

TOYOTA

24.3727-1936.2

581936

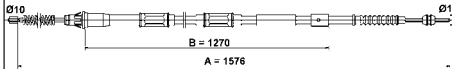


Seilzug, Feststellbremse

Länge [mm]: 1576

MAPP-Code vorhanden:

TOYOTA



24.3727-1937.2

581937

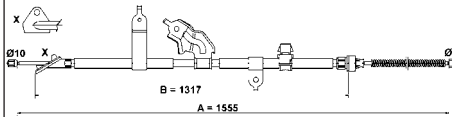


Seilzug, Feststellbremse

Länge [mm]: 1555

MAPP-Code vorhanden:

DAIHATSU, TOYOTA



24.3727-1938.2

581938

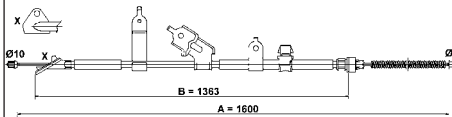


Seilzug, Feststellbremse

Länge [mm]: 1600

MAPP-Code vorhanden:

DAIHATSU, TOYOTA



24.3727-1939.2

581939

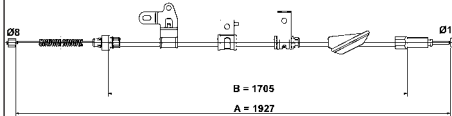


Seilzug, Feststellbremse

Länge [mm]: 1927

MAPP-Code vorhanden:

TOYOTA



24.3727-1940.2

581940

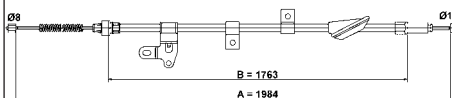


Seilzug, Feststellbremse

Länge [mm]: 1984

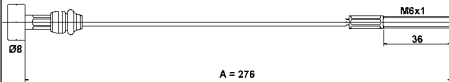
MAPP-Code vorhanden:

TOYOTA



24.3727-1941.2

581941



Seilzug, Feststellbremse

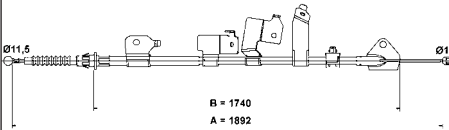
Länge [mm]: 276

MAPP-Code vorhanden:

TOYOTA

24.3727-1942.2

581942



Seilzug, Feststellbremse

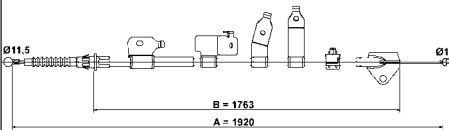
Länge [mm]: 1892

MAPP-Code vorhanden:

TOYOTA

24.3727-1943.2

581943



Seilzug, Feststellbremse

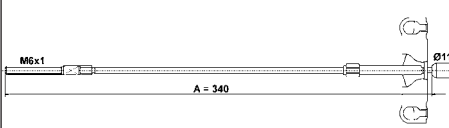
Länge [mm]: 1920

MAPP-Code vorhanden:

TOYOTA

24.3727-1944.2

581944



Seilzug, Feststellbremse

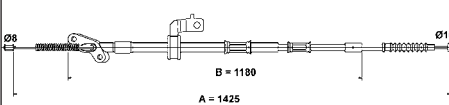
Länge [mm]: 340

MAPP-Code vorhanden:

TOYOTA

24.3727-1947.2

581947



Seilzug, Feststellbremse

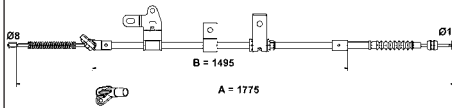
Länge [mm]: 1425

MAPP-Code vorhanden:

TOYOTA

24.3727-1948.2

581948



Seilzug, Feststellbremse

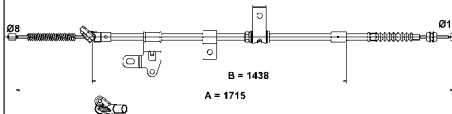
Länge [mm]: 1775

MAPP-Code vorhanden:

TOYOTA

24.3727-1949.2

581949



Seilzug, Feststellbremse

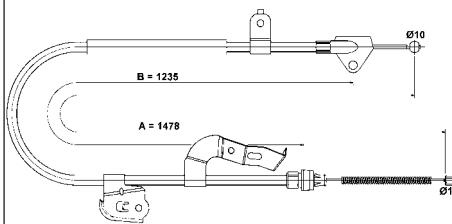
Länge [mm]: 1715

MAPP-Code vorhanden:

TOYOTA

24.3727-1952.2

581952



Seilzug, Feststellbremse

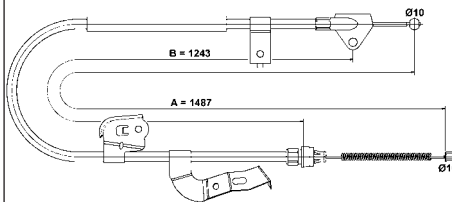
Länge [mm]: 1478

MAPP-Code vorhanden:

CITROËN, PEUGEOT, TOYOTA

24.3727-1953.2

581953



Seilzug, Feststellbremse

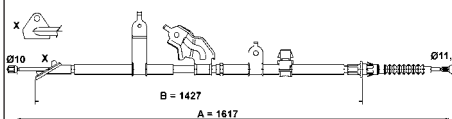
Länge [mm]: 1487

MAPP-Code vorhanden:

CITROËN, PEUGEOT, TOYOTA

24.3727-1954.2

581954



Seilzug, Feststellbremse

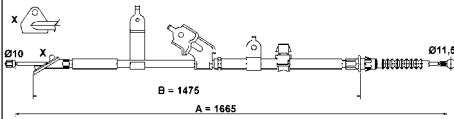
Länge [mm]: 1617

MAPP-Code vorhanden:

TOYOTA

24.3727-1955.2

581955



Seilzug, Feststellbremse

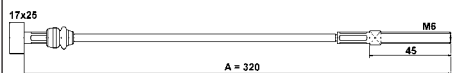
Länge [mm]: 1665

MAPP-Code vorhanden:

TOYOTA

24.3727-1956.2

581956



Seilzug, Feststellbremse

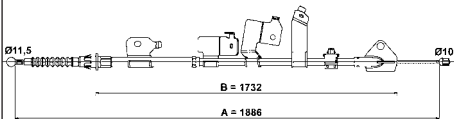
Länge [mm]: 320

MAPP-Code vorhanden:

TOYOTA

24.3727-1957.2

581957



Seilzug, Feststellbremse

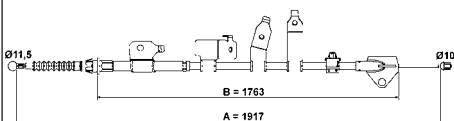
Länge [mm]: 1886

MAPP-Code vorhanden:

TOYOTA

24.3727-1958.2

581958



Seilzug, Feststellbremse

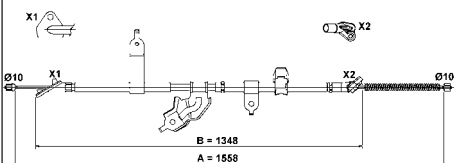
Länge [mm]: 1917

MAPP-Code vorhanden:

TOYOTA

24.3727-1959.2

581959



Seilzug, Feststellbremse

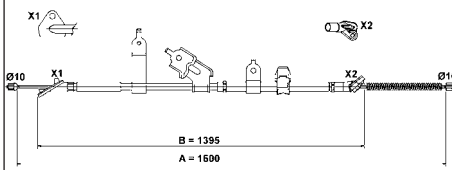
Länge [mm]: 1558

MAPP-Code vorhanden:

TOYOTA

24.3727-1960.2

581960



Seilzug, Feststellbremse

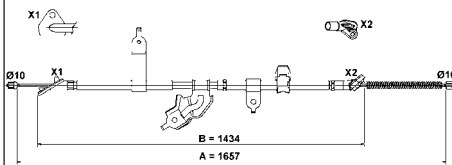
Länge [mm]: 1600

MAPP-Code vorhanden:

TOYOTA

24.3727-1961.2

581961



Seilzug, Feststellbremse

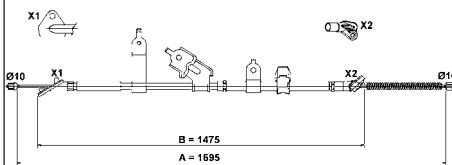
Länge [mm]: 1657

MAPP-Code vorhanden:

TOYOTA

24.3727-1962.2

581962



Seilzug, Feststellbremse

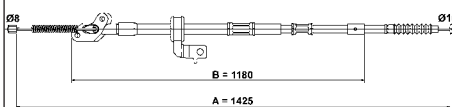
Länge [mm]: 1695

MAPP-Code vorhanden:

TOYOTA

24.3727-1963.2

581963



Seilzug, Feststellbremse

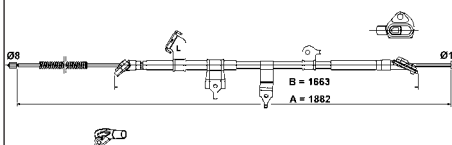
Länge [mm]: 1425

MAPP-Code vorhanden:

TOYOTA

24.3727-1964.2

581964



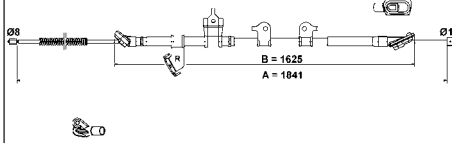
Seilzug, Feststellbremse

Länge [mm]: 1882

TOYOTA

24.3727-1965.2

581965



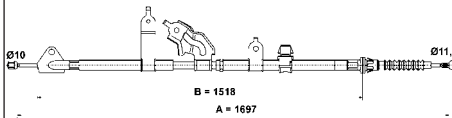
Seilzug, Feststellbremse

Länge [mm]: 1841

TOYOTA

24.3727-1966.2

581966



Seilzug, Feststellbremse

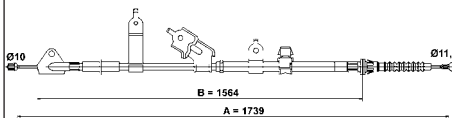
Länge [mm]: 1697

MAPP-Code vorhanden:

SUBARU, TOYOTA

24.3727-1967.2

581967



Seilzug, Feststellbremse

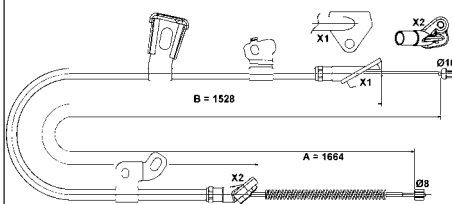
Länge [mm]: 1739

MAPP-Code vorhanden:

SUBARU, TOYOTA

24.3727-1968.2

581968



Seilzug, Feststellbremse

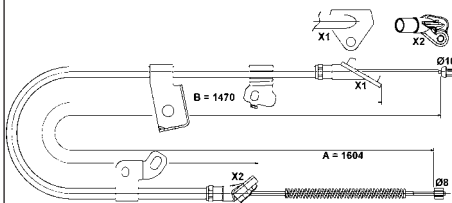
Länge [mm]: 1664

MAPP-Code vorhanden:

TOYOTA

24.3727-1969.2

581969



Seilzug, Feststellbremse

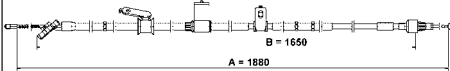
Länge [mm]: 1604

MAPP-Code vorhanden:

TOYOTA

24.3727-1970.2

581970



Seilzug, Feststellbremse

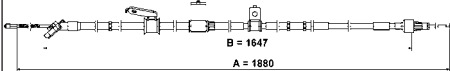
Länge [mm]: 1880

MAPP-Code vorhanden:

LEXUS, TOYOTA

24.3727-1971.2

581971



Seilzug, Feststellbremse

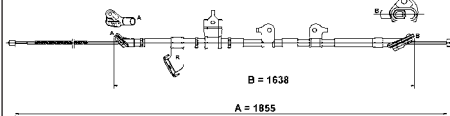
Länge [mm]: 1880

MAPP-Code vorhanden:

TOYOTA

24.3727-1972.2

581972



Seilzug, Feststellbremse

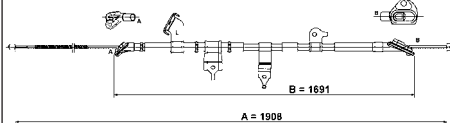
Länge [mm]: 1855

MAPP-Code vorhanden:

TOYOTA

24.3727-1973.2

581973



Seilzug, Feststellbremse

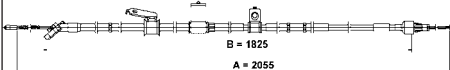
Länge [mm]: 1908

MAPP-Code vorhanden:

TOYOTA

24.3727-1974.2

581974



Seilzug, Feststellbremse

Länge [mm]: 2055

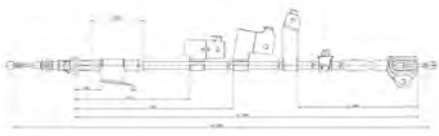
paarige Artikelnummer: 24.3727-1979.2

MAPP-Code vorhanden:

LEXUS, TOYOTA

24.3727-1975.2

581975



**Seilzug, Feststellbremse**

Länge [mm]: 1995

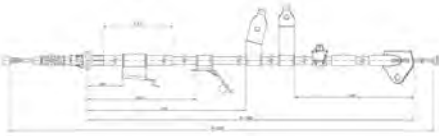
paarige Artikelnummer: 24.3727-1976.2

MAPP-Code vorhanden:

**TOYOTA**

24.3727-1976.2

581976



**Seilzug, Feststellbremse**

Länge [mm]: 2020

paarige Artikelnummer: 24.3727-1975.2

MAPP-Code vorhanden:

**TOYOTA**

24.3727-1977.2

581977



**Seilzug, Feststellbremse**

Länge [mm]: 280

MAPP-Code vorhanden:

**TOYOTA**

24.3727-1978.2

581978



**Seilzug, Feststellbremse**

Länge [mm]: 2037

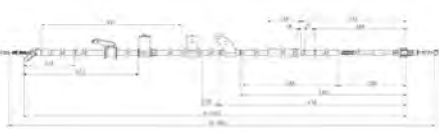
paarige Artikelnummer: 24.3727-1980.2

MAPP-Code vorhanden:

**TOYOTA**

24.3727-1979.2

581979



**Seilzug, Feststellbremse**

Länge [mm]: 2061

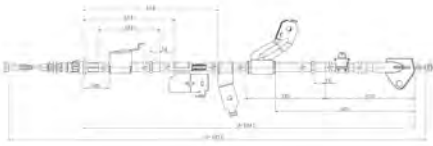
paarige Artikelnummer: 24.3727-1974.2

MAPP-Code vorhanden:

**LEXUS, TOYOTA**

24.3727-1980.2

581980



Seilzug, Feststellbremse

Länge [mm]: 2015

paarige Artikelnummer: 24.3727-1978.2

MAPP-Code vorhanden:

TOYOTA

24.3727-1981.2

581981



Seilzug, Feststellbremse

Länge [mm]: 1775

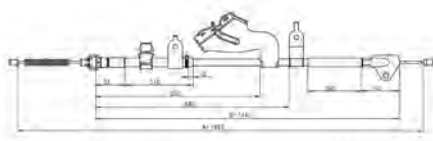
paarige Artikelnummer: 24.3727-1984.2

MAPP-Code vorhanden:

TOYOTA

24.3727-1982.2

581982



Seilzug, Feststellbremse

Länge [mm]: 1693

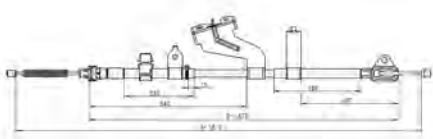
paarige Artikelnummer: 24.3727-1983.2

MAPP-Code vorhanden:

TOYOTA

24.3727-1983.2

581983



Seilzug, Feststellbremse

Länge [mm]: 1615

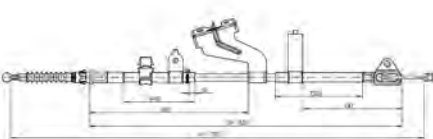
paarige Artikelnummer: 24.3727-1982.2

MAPP-Code vorhanden:

TOYOTA

24.3727-1984.2

581984



Seilzug, Feststellbremse

Länge [mm]: 1705

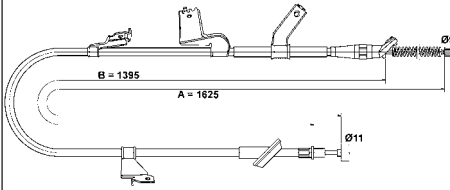
paarige Artikelnummer: 24.3727-1981.2

MAPP-Code vorhanden:

TOYOTA

24.3727-2004.2

582004



Seilzug, Feststellbremse

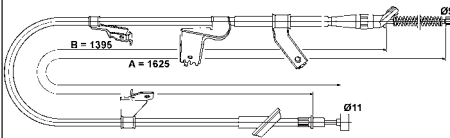
Länge [mm]: 1625

MAPP-Code vorhanden:

SUZUKI

24.3727-2005.2

582005



Seilzug, Feststellbremse

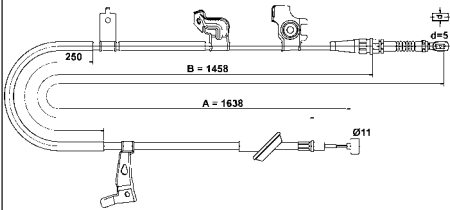
Länge [mm]: 1625

MAPP-Code vorhanden:

SUZUKI

24.3727-2006.2

582006



Seilzug, Feststellbremse

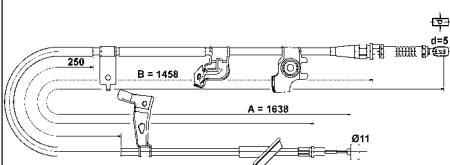
Länge [mm]: 1638

MAPP-Code vorhanden:

FIAT, SUZUKI

24.3727-2007.2

582007



Seilzug, Feststellbremse

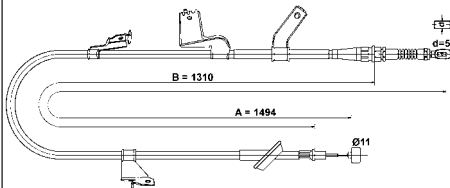
Länge [mm]: 1638

MAPP-Code vorhanden:

FIAT, SUZUKI

24.3727-2008.2

582008



Seilzug, Feststellbremse

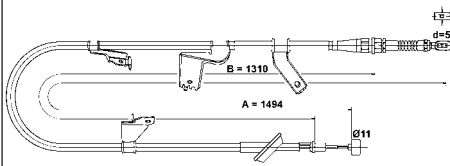
Länge [mm]: 1494

MAPP-Code vorhanden:

SUZUKI

24.3727-2009.2

582009



Seilzug, Feststellbremse

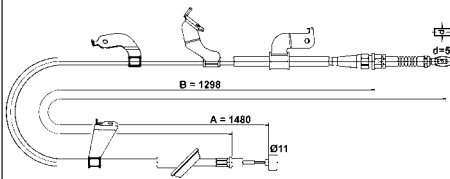
Länge [mm]: 1494

MAPP-Code vorhanden:

SUZUKI

24.3727-2010.2

582010



Seilzug, Feststellbremse

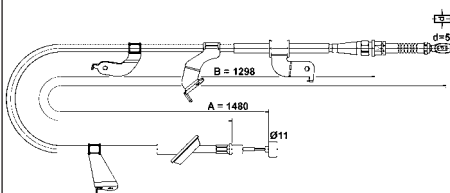
Länge [mm]: 1480

MAPP-Code vorhanden:

SUZUKI

24.3727-2011.2

582011



Seilzug, Feststellbremse

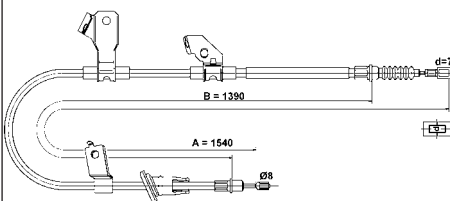
Länge [mm]: 1480

MAPP-Code vorhanden:

SUZUKI

24.3727-2110.2

582110



Seilzug, Feststellbremse

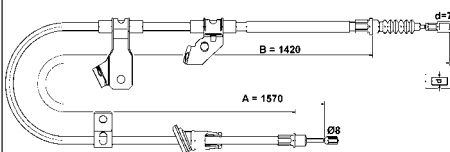
Länge [mm]: 1540

MAPP-Code vorhanden:

MITSUBISHI

24.3727-2111.2

582111



Seilzug, Feststellbremse

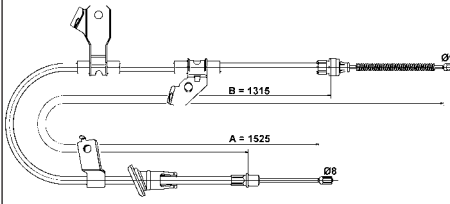
Länge [mm]: 1570

MAPP-Code vorhanden:

MITSUBISHI

24.3727-2112.2

582112



Seilzug, Feststellbremse

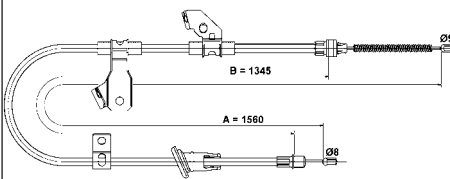
Länge [mm]: 1525

MAPP-Code vorhanden:

MITSUBISHI

24.3727-2113.2

582113



Seilzug, Feststellbremse

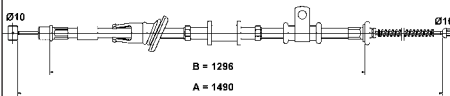
Länge [mm]: 1560

MAPP-Code vorhanden:

MITSUBISHI

24.3727-2114.2

582114



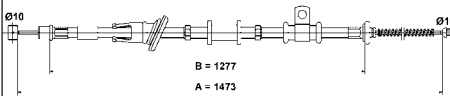
Seilzug, Feststellbremse

Länge [mm]: 1490

MITSUBISHI

24.3727-2115.2

582115



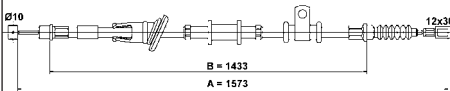
Seilzug, Feststellbremse

Länge [mm]: 1473

MITSUBISHI

24.3727-2116.2

582116



Seilzug, Feststellbremse

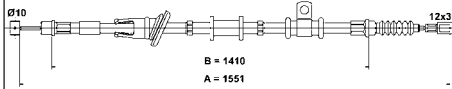
Länge [mm]: 1573

MITSUBISHI



24.3727-2117.2

582117



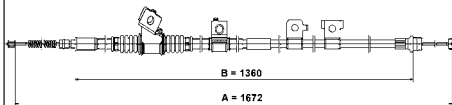
Seilzug, Feststellbremse

Länge [mm]: 1551

mitsubishi

24.3727-2118.2

582118



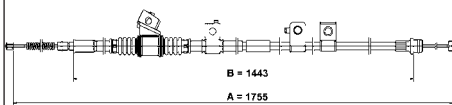
Seilzug, Feststellbremse

Länge [mm]: 1672

mitsubishi

24.3727-2119.2

582119



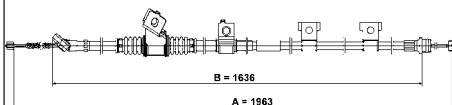
Seilzug, Feststellbremse

Länge [mm]: 1755

mitsubishi

24.3727-2120.2

582120



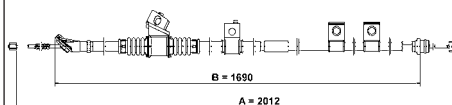
Seilzug, Feststellbremse

Länge [mm]: 1963

mitsubishi

24.3727-2121.2

582121



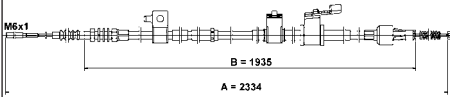
Seilzug, Feststellbremse

Länge [mm]: 2012

mitsubishi

24.3727-2122.2

582122



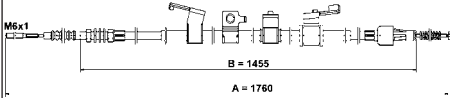
Seilzug, Feststellbremse

Länge [mm]: 2334

MITSUBISHI

24.3727-2123.2

582123



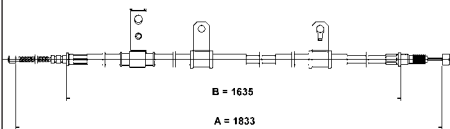
Seilzug, Feststellbremse

Länge [mm]: 1760

MITSUBISHI

24.3727-2126.2

582126



Seilzug, Feststellbremse

Länge [mm]: 1833

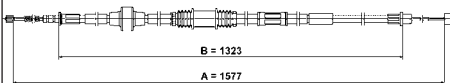
paarige Artikelnummer: 24.3727-2132.2

MAPP-Code vorhanden:

MITSUBISHI

24.3727-2127.2

582127



Seilzug, Feststellbremse

Länge [mm]: 1577

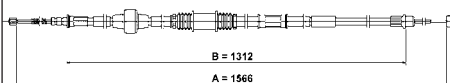
paarige Artikelnummer: 24.3727-2128.2

MAPP-Code vorhanden:

MITSUBISHI

24.3727-2128.2

582128



Seilzug, Feststellbremse

Länge [mm]: 1566

paarige Artikelnummer: 24.3727-2127.2

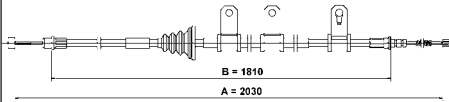
MAPP-Code vorhanden:

MITSUBISHI



24.3727-2129.2

582129



Seilzug, Feststellbremse

Länge [mm]: 2030

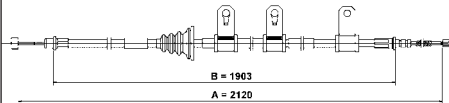
paarige Artikelnummer: 24.3727-2130.2

MAPP-Code vorhanden:

**MITSUBISHI**

24.3727-2130.2

582130



Seilzug, Feststellbremse

Länge [mm]: 2120

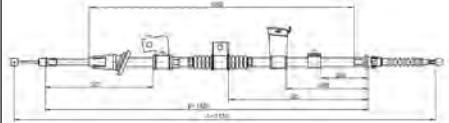
paarige Artikelnummer: 24.3727-2129.2

MAPP-Code vorhanden:

**MITSUBISHI**

24.3727-2131.2

582131



Seilzug, Feststellbremse

Länge [mm]: 1830

MAPP-Code vorhanden:

**MITSUBISHI**

24.3727-2132.2

582132



Seilzug, Feststellbremse

Länge [mm]: 1675

paarige Artikelnummer: 24.3727-2126.2

MAPP-Code vorhanden:

**MITSUBISHI**

24.3727-2133.2

582133



Seilzug, Feststellbremse

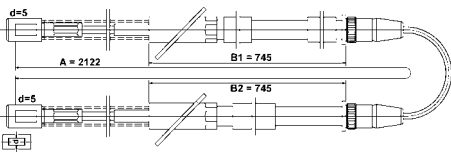
Länge [mm]: 1805

MAPP-Code vorhanden:

**MITSUBISHI**

24.3727-2401.2

582401



Seilzug, Feststellbremse

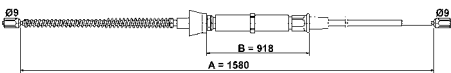
Länge [mm]: 2122

MAPP-Code vorhanden:

LADA

24.3727-2504.2

582504



Seilzug, Feststellbremse

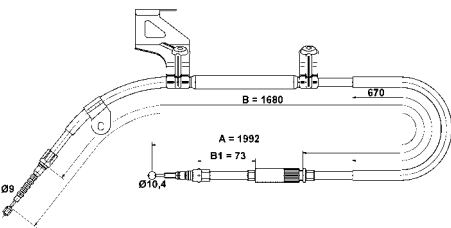
Länge [mm]: 1580

MAPP-Code vorhanden:

SEAT, SKODA, VW

24.3727-2506.2

582506



Seilzug, Feststellbremse

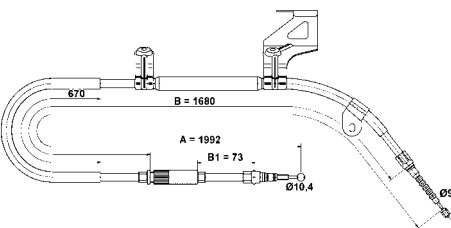
Länge [mm]: 1992

MAPP-Code vorhanden:

SKODA

24.3727-2507.2

582507



Seilzug, Feststellbremse

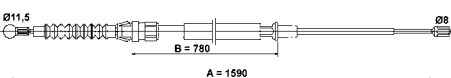
Länge [mm]: 1992

MAPP-Code vorhanden:

SKODA

24.3727-2510.2

582510



Seilzug, Feststellbremse

Länge [mm]: 1590

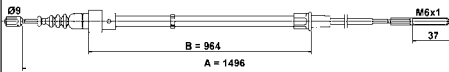
MAPP-Code vorhanden:

SKODA



24.3727-2707.2

582707



Seilzug, Feststellbremse

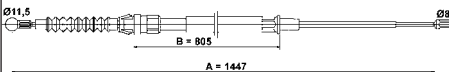
Länge [mm]: 1496

MAPP-Code vorhanden:

VW

24.3727-2708.2

582708



Seilzug, Feststellbremse

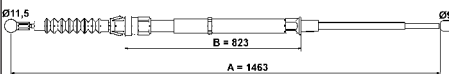
Länge [mm]: 1447

MAPP-Code vorhanden:

AUDI, SEAT, SKODA, VW

24.3727-2709.2

582709



Seilzug, Feststellbremse

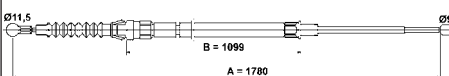
Länge [mm]: 1463

MAPP-Code vorhanden:

SEAT

24.3727-2710.2

582710



Seilzug, Feststellbremse

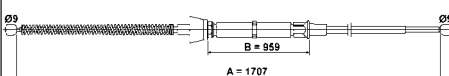
Länge [mm]: 1780

MAPP-Code vorhanden:

SEAT, SKODA

24.3727-2711.2

582711



Seilzug, Feststellbremse

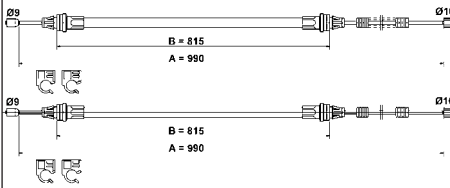
Länge [mm]: 1707

MAPP-Code vorhanden:

SEAT, SKODA

24.3727-2802.2

582802



Seilzug, Feststellbremse

Einzelteile siehe Stückliste:

Mengeneinheit: Satz

Länge [mm]: 990

MAPP-Code vorhanden:

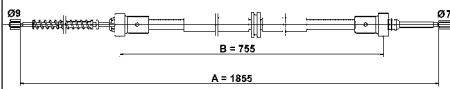
Ergänzungsartikel/Ergänzende Info: + Zub

Länge 2 [mm]: 990

SMART

24.3727-2803.2

582803



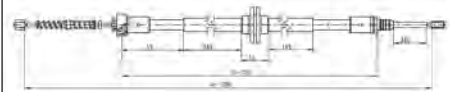
Seilzug, Feststellbremse

Länge [mm]: 1855

RENAULT, SMART

24.3727-2804.2

582804



Seilzug, Feststellbremse

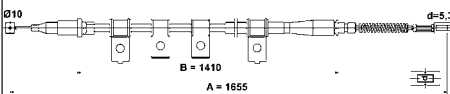
Länge [mm]: 1295

MAPP-Code vorhanden:

SMART

24.3727-2900.2

582900



Seilzug, Feststellbremse

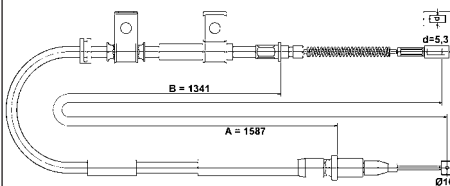
Länge [mm]: 1655

MAPP-Code vorhanden:

CHEVROLET

24.3727-2901.2

582901



Seilzug, Feststellbremse

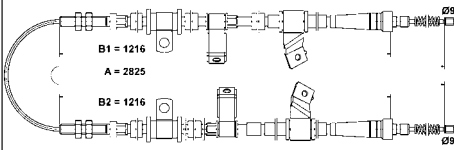
Länge [mm]: 1587

MAPP-Code vorhanden:

CHEVROLET

24.3727-2902.2

582902



Seilzug, Feststellbremse

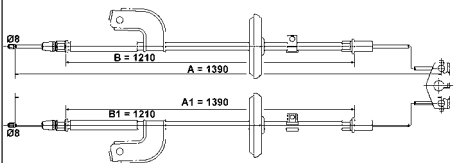
Länge [mm]: 2825

MAPP-Code vorhanden:

DAEWOO

24.3727-2903.2

582903



Seilzug, Feststellbremse

Länge [mm]: 1390

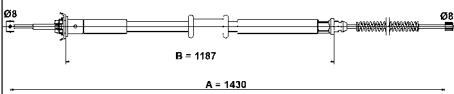
MAPP-Code vorhanden:

Länge 2 [mm]: 1390

CHEVROLET

24.3727-3000.2

583000



Seilzug, Feststellbremse

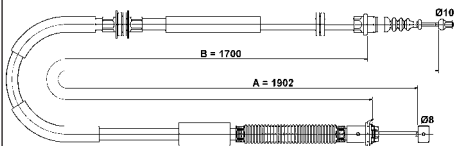
Länge [mm]: 1430

MAPP-Code vorhanden:

LANCIA

24.3727-3001.2

583001



Seilzug, Feststellbremse

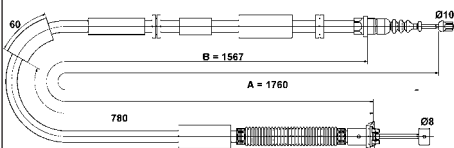
Länge [mm]: 1902

MAPP-Code vorhanden:

CHRYSLER, LANCIA

24.3727-3002.2

583002



Seilzug, Feststellbremse

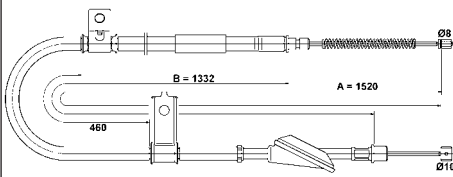
Länge [mm]: 1760

MAPP-Code vorhanden:

CHRYSLER, LANCIA

24.3727-3100.2

583100



Seilzug, Feststellbremse

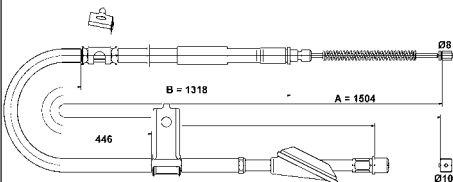
Länge [mm]: 1520

MAPP-Code vorhanden:

HYUNDAI

24.3727-3101.2

583101



Seilzug, Feststellbremse

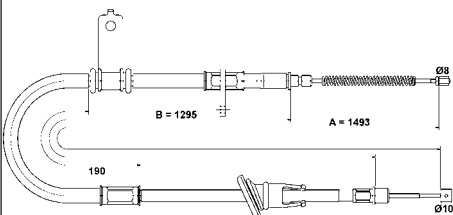
Länge [mm]: 1504

MAPP-Code vorhanden:

HYUNDAI

24.3727-3104.2

583104



Seilzug, Feststellbremse

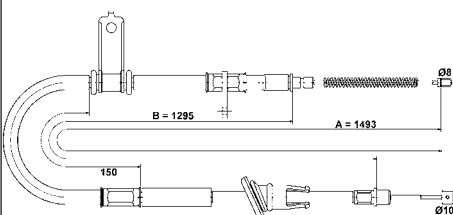
Länge [mm]: 1493

MAPP-Code vorhanden:

HYUNDAI

24.3727-3105.2

583105



Seilzug, Feststellbremse

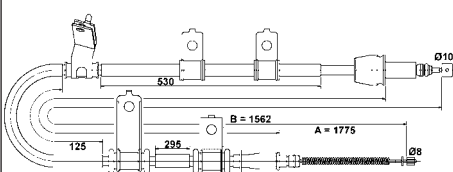
Länge [mm]: 1493

MAPP-Code vorhanden:

HYUNDAI

24.3727-3108.2

583108



Seilzug, Feststellbremse

Länge [mm]: 1775

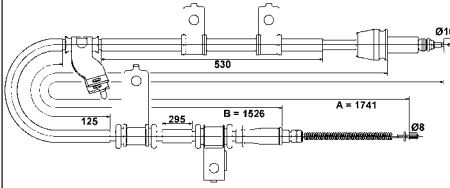
MAPP-Code vorhanden:

HYUNDAI



24.3727-3109.2

583109



Seilzug, Feststellbremse

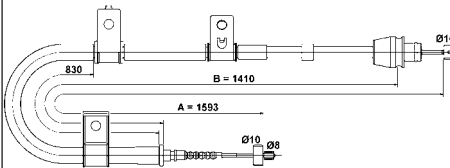
Länge [mm]: 1741

MAPP-Code vorhanden:

HYUNDAI

24.3727-3110.2

583110



Seilzug, Feststellbremse

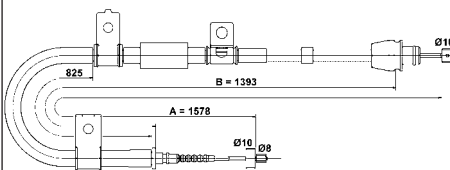
Länge [mm]: 1593

MAPP-Code vorhanden:

HYUNDAI

24.3727-3111.2

583111



Seilzug, Feststellbremse

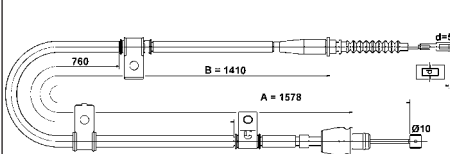
Länge [mm]: 1578

MAPP-Code vorhanden:

HYUNDAI

24.3727-3112.2

583112



Seilzug, Feststellbremse

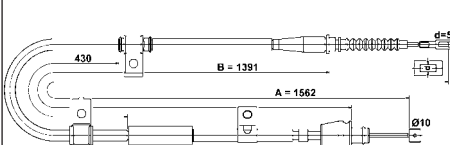
Länge [mm]: 1578

MAPP-Code vorhanden:

HYUNDAI

24.3727-3113.2

583113



Seilzug, Feststellbremse

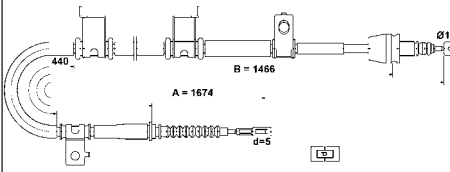
Länge [mm]: 1562

MAPP-Code vorhanden:

HYUNDAI

24.3727-3114.2

583114



Seilzug, Feststellbremse

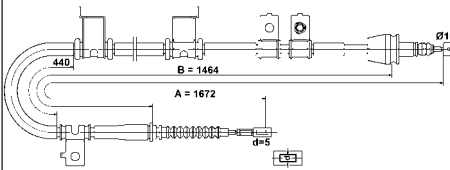
Länge [mm]: 1674

MAPP-Code vorhanden:

HYUNDAI

24.3727-3115.2

583115



Seilzug, Feststellbremse

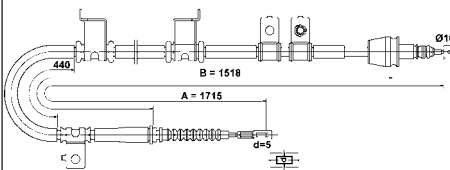
Länge [mm]: 1672

MAPP-Code vorhanden:

HYUNDAI

24.3727-3116.2

583116



Seilzug, Feststellbremse

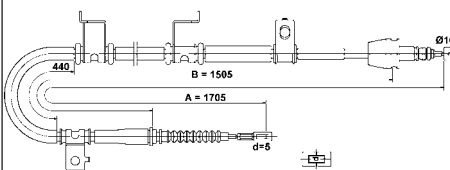
Länge [mm]: 1715

MAPP-Code vorhanden:

HYUNDAI

24.3727-3117.2

583117



Seilzug, Feststellbremse

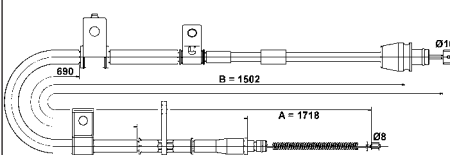
Länge [mm]: 1705

MAPP-Code vorhanden:

HYUNDAI

24.3727-3118.2

583118



Seilzug, Feststellbremse

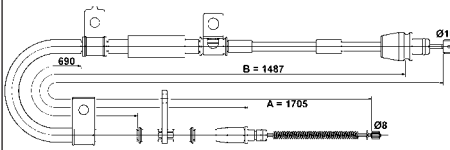
Länge [mm]: 1718

MAPP-Code vorhanden:

HYUNDAI

24.3727-3119.2

583119



Seilzug, Feststellbremse

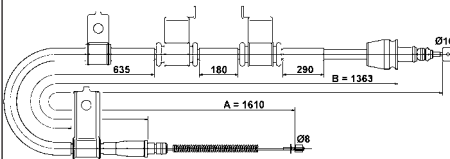
Länge [mm]: 1705

MAPP-Code vorhanden:

HYUNDAI

24.3727-3120.2

583120



Seilzug, Feststellbremse

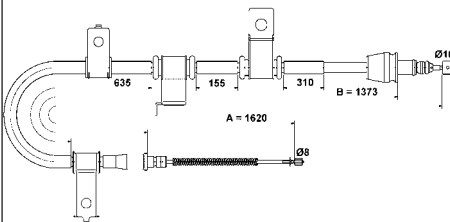
Länge [mm]: 1610

MAPP-Code vorhanden:

HYUNDAI

24.3727-3121.2

583121



Seilzug, Feststellbremse

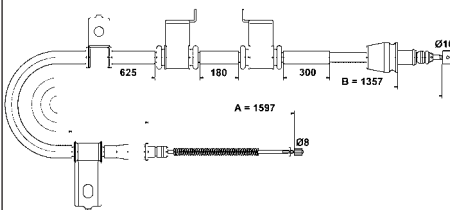
Länge [mm]: 1620

MAPP-Code vorhanden:

HYUNDAI

24.3727-3122.2

583122



Seilzug, Feststellbremse

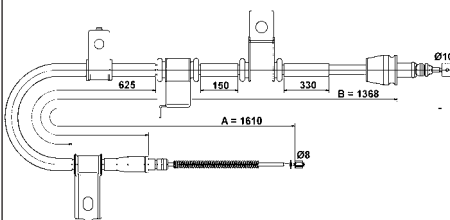
Länge [mm]: 1597

MAPP-Code vorhanden:

HYUNDAI

24.3727-3123.2

583123



Seilzug, Feststellbremse

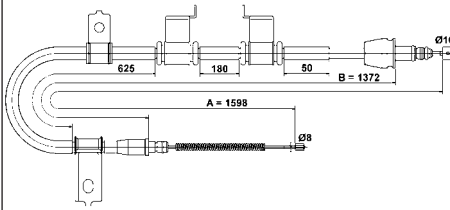
Länge [mm]: 1610

MAPP-Code vorhanden:

HYUNDAI

24.3727-3124.2

583124



Seilzug, Feststellbremse

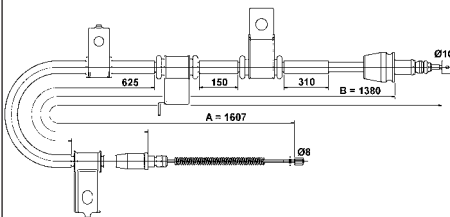
Länge [mm]: 1598

MAPP-Code vorhanden:

HYUNDAI

24.3727-3125.2

583125



Seilzug, Feststellbremse

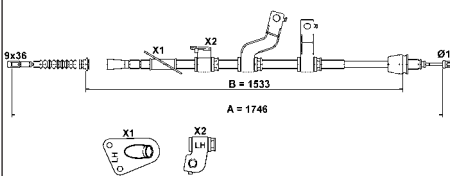
Länge [mm]: 1607

MAPP-Code vorhanden:

HYUNDAI

24.3727-3126.2

583126



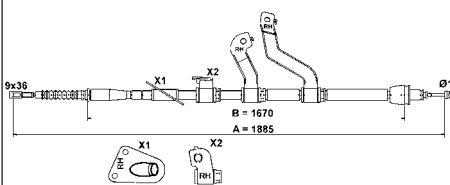
Seilzug, Feststellbremse

Länge [mm]: 1746

HYUNDAI

24.3727-3127.2

583127



Seilzug, Feststellbremse

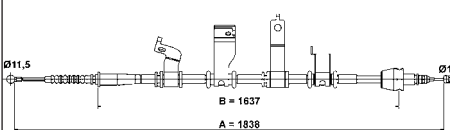
Länge [mm]: 1885

MAPP-Code vorhanden:

HYUNDAI

24.3727-3128.2

583128



Seilzug, Feststellbremse

Länge [mm]: 1838

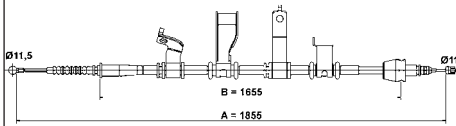
MAPP-Code vorhanden:

HYUNDAI, KIA



24.3727-3129.2

583129



Seilzug, Feststellbremse

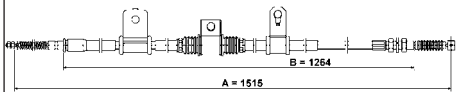
Länge [mm]: 1855

MAPP-Code vorhanden:

HYUNDAI, KIA

24.3727-3130.2

583130



Seilzug, Feststellbremse

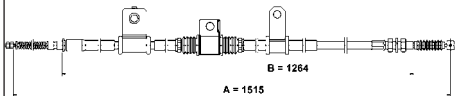
Länge [mm]: 1515

MAPP-Code vorhanden:

HYUNDAI

24.3727-3131.2

583131



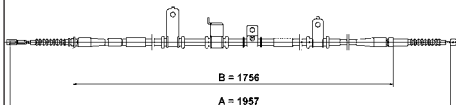
Seilzug, Feststellbremse

Länge [mm]: 1515

HYUNDAI

24.3727-3132.2

583132



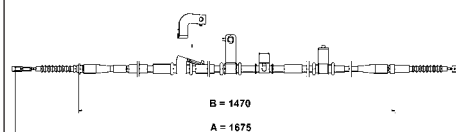
Seilzug, Feststellbremse

Länge [mm]: 1957

HYUNDAI

24.3727-3133.2

583133



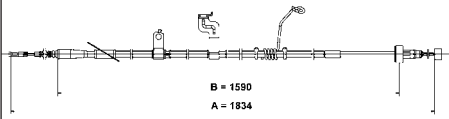
Seilzug, Feststellbremse

Länge [mm]: 1675

HYUNDAI

24.3727-3134.2

583134



Seilzug, Feststellbremse

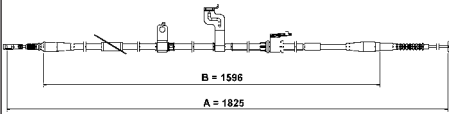
Länge [mm]: 1834

MAPP-Code vorhanden:

HYUNDAI

24.3727-3135.2

583135



Seilzug, Feststellbremse

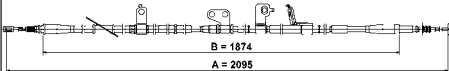
Länge [mm]: 1825

MAPP-Code vorhanden:

HYUNDAI

24.3727-3136.2

583136



Seilzug, Feststellbremse

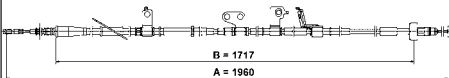
Länge [mm]: 2095

MAPP-Code vorhanden:

HYUNDAI

24.3727-3139.2

583139



Seilzug, Feststellbremse

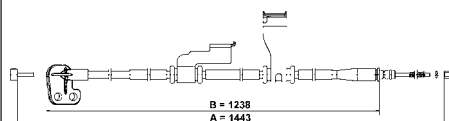
Länge [mm]: 1960

MAPP-Code vorhanden:

HYUNDAI

24.3727-3140.2

583140



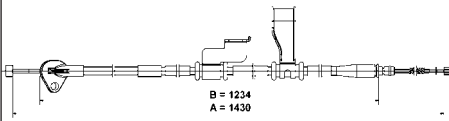
Seilzug, Feststellbremse

Länge [mm]: 1443

paarige Artikelnummer: 24-3727-3141.2

MAPP-Code vorhanden:

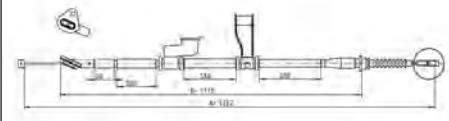
HYUNDAI

**24.3727-3141.2****583141****Seilzug, Feststellbremse**

Länge [mm]: 1430

paarige Artikelnummer: 24.3727-3140.2

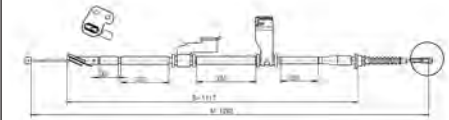
MAPP-Code vorhanden:

**HYUNDAI****24.3727-3142.2****583142****Seilzug, Feststellbremse**

Länge [mm]: 1252

paarige Artikelnummer: 24.3727-3143.2

MAPP-Code vorhanden:

**HYUNDAI****24.3727-3143.2****583143****Seilzug, Feststellbremse**

Länge [mm]: 1263

paarige Artikelnummer: 24.3727-3142.2

MAPP-Code vorhanden:

**HYUNDAI****24.3727-3146.2****583146****Seilzug, Feststellbremse**

Länge [mm]: 330

MAPP-Code vorhanden:

**HYUNDAI****24.3727-3147.2****583147****Seilzug, Feststellbremse**

Länge [mm]: 1705

paarige Artikelnummer: 24.3727-3148.2

MAPP-Code vorhanden:

**HYUNDAI**

24.3727-3148.2

583148



Seilzug, Feststellbremse

Länge [mm]: 1620

paarige Artikelnummer: 24.3727-3147.2

MAPP-Code vorhanden:

HYUNDAI

24.3727-3149.2

583149



Seilzug, Feststellbremse

Länge [mm]: 1755

paarige Artikelnummer: 24.3727-3150.2

MAPP-Code vorhanden:

HYUNDAI

24.3727-3150.2

583150



Seilzug, Feststellbremse

Länge [mm]: 1670

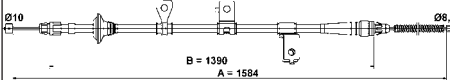
paarige Artikelnummer: 24.3727-3149.2

MAPP-Code vorhanden:

HYUNDAI

24.3727-3200.2

583200



Seilzug, Feststellbremse

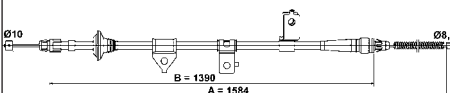
Länge [mm]: 1584

MAPP-Code vorhanden:

KIA

24.3727-3201.2

583201



Seilzug, Feststellbremse

Länge [mm]: 1584

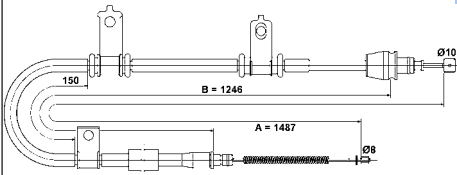
MAPP-Code vorhanden:

KIA



24.3727-3202.2

583202



Seilzug, Feststellbremse

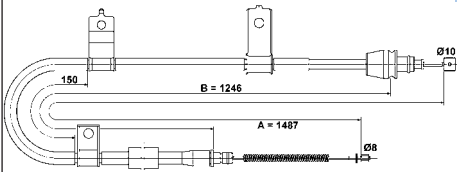
Länge [mm]: 1487

MAPP-Code vorhanden:

KIA

24.3727-3203.2

583203



Seilzug, Feststellbremse

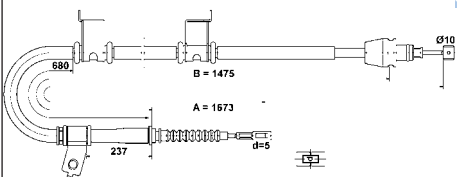
Länge [mm]: 1487

MAPP-Code vorhanden:

KIA

24.3727-3204.2

583204



Seilzug, Feststellbremse

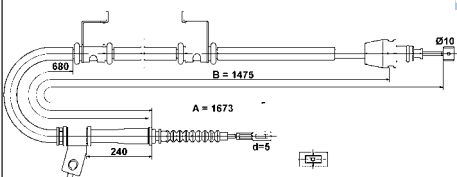
Länge [mm]: 1673

MAPP-Code vorhanden:

KIA

24.3727-3205.2

583205



Seilzug, Feststellbremse

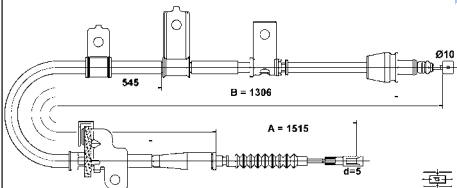
Länge [mm]: 1673

MAPP-Code vorhanden:

KIA

24.3727-3206.2

583206



Seilzug, Feststellbremse

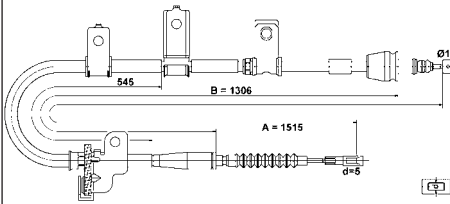
Länge [mm]: 1515

MAPP-Code vorhanden:

KIA

24.3727-3207.2

583207



Seilzug, Feststellbremse

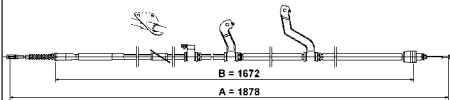
Länge [mm]: 1515

MAPP-Code vorhanden:

KIA

24.3727-3208.2

583208



Seilzug, Feststellbremse

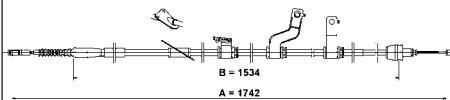
Länge [mm]: 1878

MAPP-Code vorhanden:

KIA

24.3727-3209.2

583209



Seilzug, Feststellbremse

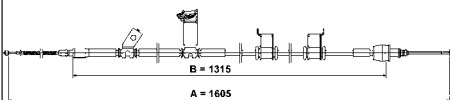
Länge [mm]: 1742

MAPP-Code vorhanden:

KIA

24.3727-3210.2

583210



Seilzug, Feststellbremse

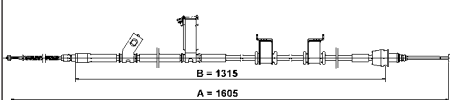
Länge [mm]: 1605

MAPP-Code vorhanden:

HYUNDAI, KIA

24.3727-3211.2

583211



Seilzug, Feststellbremse

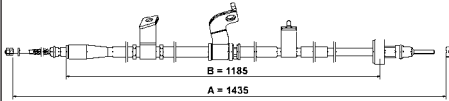
Länge [mm]: 1605

MAPP-Code vorhanden:

HYUNDAI, KIA

24.3727-3212.2

583212



Seilzug, Feststellbremse

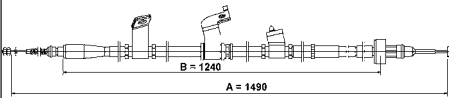
Länge [mm]: 1435

MAPP-Code vorhanden:

KIA

24.3727-3213.2

583213



Seilzug, Feststellbremse

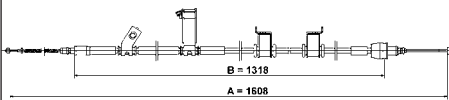
Länge [mm]: 1490

MAPP-Code vorhanden:

KIA

24.3727-3214.2

583214



Seilzug, Feststellbremse

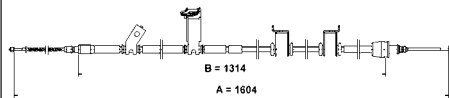
Länge [mm]: 1608

MAPP-Code vorhanden:

HYUNDAI, KIA

24.3727-3215.2

583215



Seilzug, Feststellbremse

Länge [mm]: 1604

MAPP-Code vorhanden:

HYUNDAI, KIA

24.3727-3216.2

583216



Seilzug, Feststellbremse

Länge [mm]: 1692

paarige Artikelnummer: 24.3727-3219.2

MAPP-Code vorhanden:

HYUNDAI, KIA

24.3727-3217.2

583217



**Seilzug, Feststellbremse**

Länge [mm]: 1662

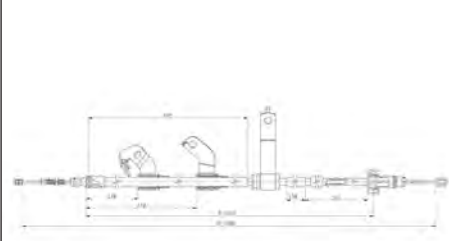
paarige Artikelnummer: 24.3727-3218.2

MAPP-Code vorhanden:

**HYUNDAI, KIA**

24.3727-3218.2

583218



**Seilzug, Feststellbremse**

Länge [mm]: 1590

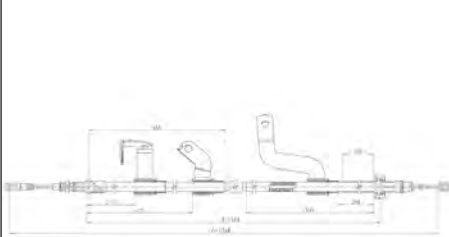
paarige Artikelnummer: 24.3727-3217.2

MAPP-Code vorhanden:

**HYUNDAI, KIA**

24.3727-3219.2

583219



**Seilzug, Feststellbremse**

Länge [mm]: 1760

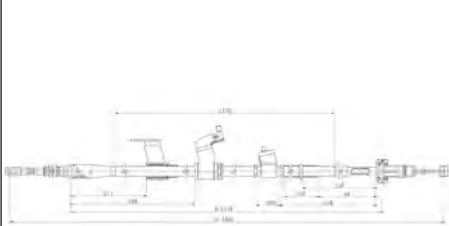
paarige Artikelnummer: 24.3727-3216.2

MAPP-Code vorhanden:

**HYUNDAI, KIA**

24.3727-3220.2

583220



**Seilzug, Feststellbremse**

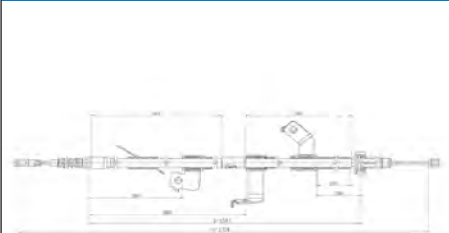
Länge [mm]: 1486

MAPP-Code vorhanden:

**KIA**

24.3727-3221.2

583221



**Seilzug, Feststellbremse**

Länge [mm]: 1720

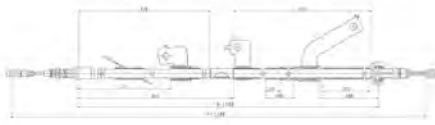
paarige Artikelnummer: 24.3727-3222.2

MAPP-Code vorhanden:

**HYUNDAI, KIA**

24.3727-3222.2

583222



Seilzug, Feststellbremse

Länge [mm]: 1700

paarige Artikelnummer: 24.3727-3221.2

MAPP-Code vorhanden:

HYUNDAI, KIA

24.3727-3223.2

583223



Seilzug, Feststellbremse

Länge [mm]: 1712

paarige Artikelnummer: 24.3727-3224.2

MAPP-Code vorhanden:

HYUNDAI, KIA

24.3727-3224.2

583224



Seilzug, Feststellbremse

Länge [mm]: 1705

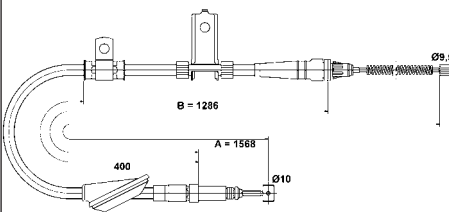
paarige Artikelnummer: 24.3727-3223.2

MAPP-Code vorhanden:

HYUNDAI, KIA

24.3727-3300.2

583300



Seilzug, Feststellbremse

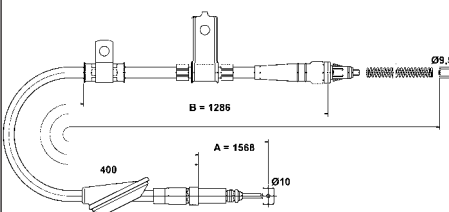
Länge [mm]: 1568

MAPP-Code vorhanden:

LAND ROVER

24.3727-3301.2

583301



Seilzug, Feststellbremse

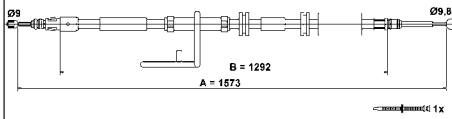
Länge [mm]: 1568

MAPP-Code vorhanden:

LAND ROVER

24.3727-3302.2

583302



Seilzug, Feststellbremse

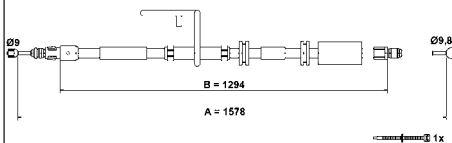
Länge [mm]: 1573

MAPP-Code vorhanden:

LAND ROVER

24.3727-3303.2

583303



Seilzug, Feststellbremse


Länge [mm]: 1578

MAPP-Code vorhanden:

LAND ROVER

24.3727-3400.2

583400



Seilzug, Feststellbremse

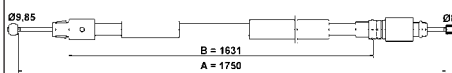
Länge [mm]: 1890

MAPP-Code vorhanden:

AUDI, VW

24.3727-3401.2

583401



Seilzug, Feststellbremse

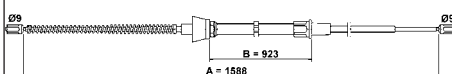
Länge [mm]: 1750

MAPP-Code vorhanden:

VW

24.3727-3402.2

583402



Seilzug, Feststellbremse

Länge [mm]: 1588

MAPP-Code vorhanden:

SEAT, SKODA, VW

24.3727-3403.2

583403

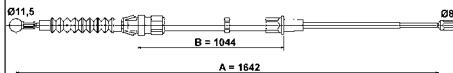


Seilzug, Feststellbremse

Länge [mm]: 1642

MAPP-Code vorhanden:

AUDI, SEAT, VW



24.3727-3404.2

583404

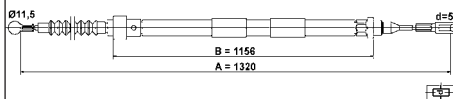


Seilzug, Feststellbremse

Länge [mm]: 1320

MAPP-Code vorhanden:

SEAT, VW



24.3727-3405.2

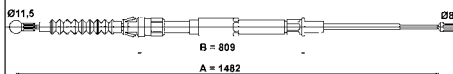
583405



Seilzug, Feststellbremse

Länge [mm]: 1482

VW



24.3727-3406.2

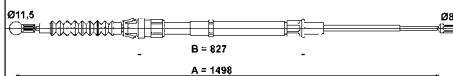
583406



Seilzug, Feststellbremse

Länge [mm]: 1498

VW



24.3727-3407.2

583407

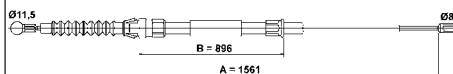


Seilzug, Feststellbremse

Länge [mm]: 1561

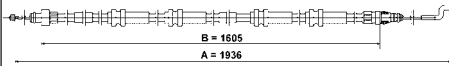
MAPP-Code vorhanden:

VW



24.3727-3408.2

583408



Seilzug, Feststellbremse

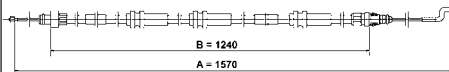
Länge [mm]: 1936

MAPP-Code vorhanden:

VW

24.3727-3409.2

583409



Seilzug, Feststellbremse

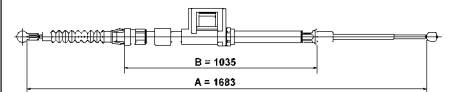
Länge [mm]: 1570

MAPP-Code vorhanden:

VW

24.3727-3410.2

583410



Seilzug, Feststellbremse

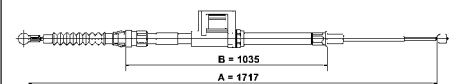
Länge [mm]: 1638

MAPP-Code vorhanden:

SEAT

24.3727-3411.2

583411



Seilzug, Feststellbremse

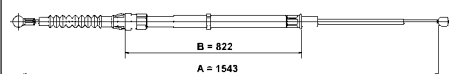
Länge [mm]: 1717

MAPP-Code vorhanden:

SEAT

24.3727-3412.2

583412



Seilzug, Feststellbremse

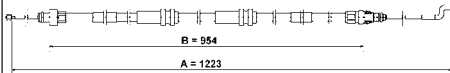
Länge [mm]: 1717

MAPP-Code vorhanden:

SKODA

24.3727-3413.2

583413



Seilzug, Feststellbremse

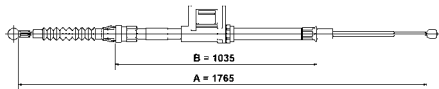
Länge [mm]: 1223

MAPP-Code vorhanden:

VW

24.3727-3414.2

583414



Seilzug, Feststellbremse

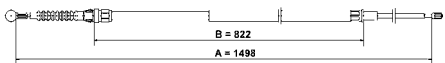
Länge [mm]: 1765

MAPP-Code vorhanden:

SKODA

24.3727-3415.2

583415



Seilzug, Feststellbremse

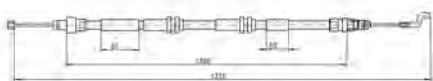
Länge [mm]: 1498

MAPP-Code vorhanden:

SEAT

24.3727-3416.2

583416



Seilzug, Feststellbremse

Länge [mm]: 1270

MAPP-Code vorhanden:

VW

24.3727-3417.2

583417



Seilzug, Feststellbremse

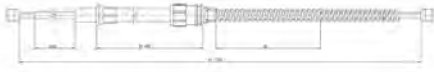
Länge [mm]: 1715

MAPP-Code vorhanden:

VW

24.3727-3418.2

583418



Seilzug, Feststellbremse

Länge [mm]: 1720

MAPP-Code vorhanden:

AUDI, SEAT, SKODA, VW

24.3727-3420.2

583420



Seilzug, Feststellbremse

Länge [mm]: 1983

MAPP-Code vorhanden:

VW

24.3727-3421.2

583421



Seilzug, Feststellbremse

Länge [mm]: 1607

MAPP-Code vorhanden:

VW

24.3727-3422.2

583422



Seilzug, Feststellbremse

Länge [mm]: 1762

MAPP-Code vorhanden:

AUDI, SEAT, SKODA, VW

24.3727-3425.2

583425



Seilzug, Feststellbremse

Länge [mm]: 1430

MAPP-Code vorhanden:

VW

24.3727-3426.2

583426



Seilzug, Feststellbremse

Länge [mm]: 1335

MAPP-Code vorhanden:

AUDI

24.3727-3427.2

583427



Seilzug, Feststellbremse

Länge [mm]: 1720

MAPP-Code vorhanden:

VW

24.3727-3430.2

583430



Seilzug, Feststellbremse

Länge [mm]: 1520

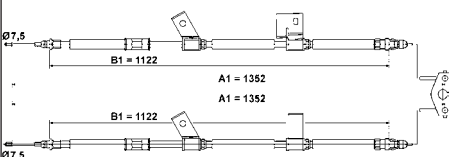
zusätzlich benötigter Artikel (Artikel-Nummer): 1S0 609 639 B / 1S0 609 640 B / 1J0 609 734

MAPP-Code vorhanden:

SEAT, SKODA, VW

24.3727-3500.2

583500



Seilzug, Feststellbremse

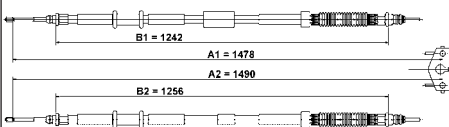
Länge [mm]: 1352

Länge 2 [mm]: 1352

OPEL, VAUXHALL

24.3727-3501.2

583501



Seilzug, Feststellbremse

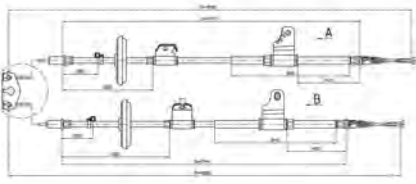
Länge [mm]: 1478

Länge 2 [mm]: 1490

OPEL, VAUXHALL

24.3727-3502.2

583502



Seilzug, Feststellbremse

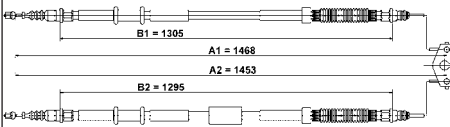
Länge [mm]: 1885

Länge 2 [mm]: 1918

OPEL, VAUXHALL

24.3727-3503.2

583503



Seilzug, Feststellbremse

Länge [mm]: 1453

Länge 2 [mm]: 1468

OPEL, VAUXHALL

24.3727-3504.2

583504



Seilzug, Feststellbremse

MAPP-Code vorhanden:

Länge 1 [mm]: 1790

Länge 2 [mm]: 733

OPEL, VAUXHALL

24.3727-3507.2

583507



Seilzug, Feststellbremse

MAPP-Code vorhanden:

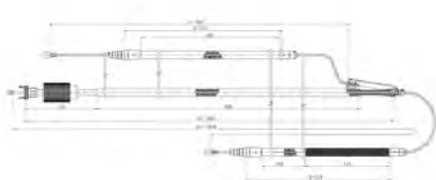
Länge 1 [mm]: 1585

Länge 2 [mm]: 1620

OPEL, VAUXHALL

24.3727-3509.2

583509



Seilzug, Feststellbremse

MAPP-Code vorhanden:

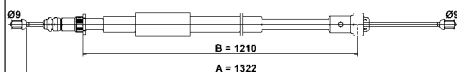
Länge 1 [mm]: 965

Länge 2 [mm]: 1960

OPEL, VAUXHALL

24.3727-3600.2

583600



Seilzug, Feststellbremse

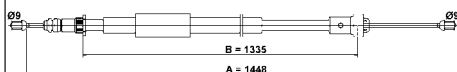
Länge [mm]: 1322

MAPP-Code vorhanden:

RENAULT

24.3727-3601.2

583601



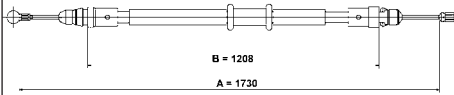
Seilzug, Feststellbremse

Länge [mm]: 1448

RENAULT

24.3727-3602.2

583602



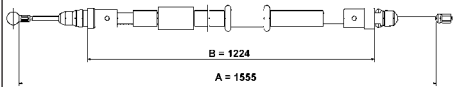
Seilzug, Feststellbremse

Länge [mm]: 1730

OPEL, RENAULT, VAUXHALL

24.3727-3603.2

583603



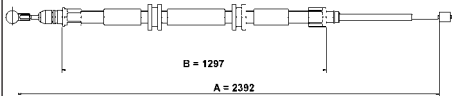
Seilzug, Feststellbremse

Länge [mm]: 1555

OPEL, RENAULT, VAUXHALL

24.3727-3604.2

583604



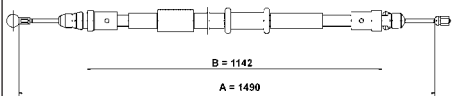
Seilzug, Feststellbremse

Länge [mm]: 2392

RENAULT

24.3727-3605.2

583605



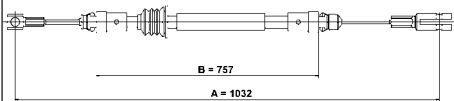
Seilzug, Feststellbremse

Länge [mm]: 1490

OPEL, RENAULT, VAUXHALL

24.3727-3606.2

583606



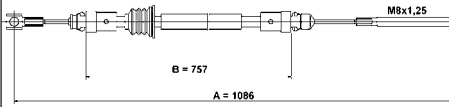
Seilzug, Feststellbremse

Länge [mm]: 1032

OPEL, RENAULT, VAUXHALL

24.3727-3607.2

583607



Seilzug, Feststellbremse

Länge [mm]: 1086

OPEL, RENAULT, VAUXHALL

24.3727-3608.2

583608



Seilzug, Feststellbremse

Länge [mm]: 1947

MAPP-Code vorhanden:

RENAULT

24.3727-3609.2

583609



Seilzug, Feststellbremse

Länge [mm]: 1215

MAPP-Code vorhanden:

RENAULT

24.3727-3610.2

583610



Seilzug, Feststellbremse

Länge [mm]: 1392

paarige Artikelnummer: 24.3727-3611.2

MAPP-Code vorhanden:

RENAULT

24.3727-3611.2

583611



Seilzug, Feststellbremse

Länge [mm]: 1292

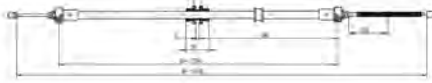
paarige Artikelnummer: 24.3727-3610.2

MAPP-Code vorhanden:

RENAULT

24.3727-3612.2

583612



Seilzug, Feststellbremse

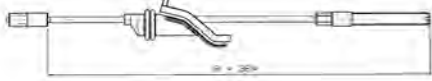
Länge [mm]: 1953

MAPP-Code vorhanden:

**DACIA, RENAULT**

24.3727-3700.2

583700



Seilzug, Feststellbremse

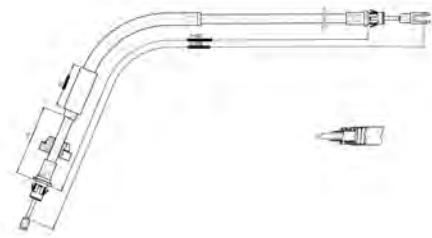
Länge [mm]: 364

MAPP-Code vorhanden:

**FORD**

24.3727-3702.2

583702



Seilzug, Feststellbremse

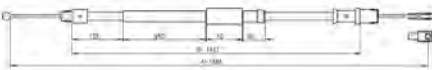
Länge [mm]: 896

MAPP-Code vorhanden:

**FORD**

24.3727-3800.2

583800



Seilzug, Feststellbremse

Länge [mm]: 1666

MAPP-Code vorhanden:

**MERCEDES-BENZ, VW**

24.3727-3802.2

583802



Seilzug, Feststellbremse

Länge [mm]: 1190

paarige Artikelnummer: 24.3727-3801.2

MAPP-Code vorhanden:

**MERCEDES-BENZ**

**24.6181-0129.5****250182****Stell-/Steuerelement, Feststellbremse**

Fahrzeugausstattung: + eFSB

paarige Artikelnummer: 24.6181-0130.5

MAPP-Code vorhanden:

Betriebsart: elektrisch

Bremsystem: ATE

**PORSCHE, VW****24.6181-0130.5****250183****Stell-/Steuerelement, Feststellbremse**

Fahrzeugausstattung: + eFSB

paarige Artikelnummer: 24.6181-0129.5

MAPP-Code vorhanden:

Betriebsart: elektrisch

Bremsystem: ATE

**PORSCHE, VW****24.6181-0131.5****250180****Stell-/Steuerelement, Feststellbremse**

Fahrzeugausstattung: + eFSB

paarige Artikelnummer: 24.6181-0132.5

MAPP-Code vorhanden:

Betriebsart: elektrisch

Bremsystem: ATE

**PORSCHE****24.6181-0132.5****250181****Stell-/Steuerelement, Feststellbremse**

Fahrzeugausstattung: + eFSB

paarige Artikelnummer: 24.6181-0131.5

MAPP-Code vorhanden:

Betriebsart: elektrisch

Bremsystem: ATE

**PORSCHE**





**DE** Fahrzeugverwendungen

**EN** Applications of vehicles
















**ES** Aplicaciones














**FR** Applications































**IT** Applicazioni autoveicoli
























**2026**



























	kw					! #		
<b>ABARTH - 500E Cabriolet (332_) 02/23→</b>								
<b>Zubehörsatz, Bremsbacken</b>								
Scorpionissima	114	02/23→	➔			03.0137-9321.2	669321	
<b> Bremstrommel</b>								
Scorpionissima	114	02/23→	➔			24.0220-3007.1	480064	Ø 249,5 x 48,5 / 204,7
<b>ABARTH - 500E Schrägheck (332_) 02/23→</b>								
<b>Zubehörsatz, Bremsbacken</b>								
Scorpionissima	114	02/23→	➔			03.0137-9321.2	669321	
<b> Bremstrommel</b>								
Scorpionissima	114	02/23→	➔			24.0220-3007.1	480064	Ø 249,5 x 48,5 / 204,7
<b>ABARTH - GRANDE PUNTO 07/07→06/10</b>								
<b> Seilzug, Feststellbremse</b>								
1.4	114	07/07→06/10			Scheibenbremse; <input type="checkbox"/>	24.3727-0579.2	580579	L= 1654
1.4 ESSEESSE / SUPERSPORT	132	05/08→06/10			Scheibenbremse; <input type="checkbox"/>	24.3727-0580.2	580580	L= 1673
<b>ABARTH - PUNTO 03/12→</b>								
<b> Seilzug, Feststellbremse</b>								
1.4	120	03/12→			<input type="checkbox"/>	24.3727-0579.2	580579	L= 1654
1.4 SUPERSPORT	132	03/12→			<input type="checkbox"/>	24.3727-0580.2	580580	L= 1673
<b>ABARTH - PUNTO EVO 07/08→02/12</b>								
<b> Seilzug, Feststellbremse</b>								
1.4	120	10/09→02/12			<input type="checkbox"/>	24.3727-0579.2	580579	L= 1654
					<input type="checkbox"/>	24.3727-0580.2	580580	L= 1673
<b>ALFA ROMEO - 147 (937_) 10/00→12/10</b>								
<b> Seilzug, Feststellbremse</b>								
1.6 16V T.SPARK	88	01/01→03/10			Scheibenbremse; <input type="checkbox"/>	24.3727-0010.2	580010	L= 1170
1.6 16V T.SPARK ECO	77	01/01→03/10			Scheibenbremse; <input type="checkbox"/>	24.3727-0011.2	580011	L= 1235
1.6 LPG	77 - 88	03/01→03/10						
1.9 JTD	74 - 85	04/01→03/10						
1.9 JTD 16V	93 - 103	11/02→03/10						
1.9 JTDM 16V	125	06/08→03/10						
1.9 JTDM 8V	88	07/05→03/10						
2.0	121	07/02→05/05						
2.0 16V T.SPARK	110	01/01→03/10						
3.2 GTA	184	02/03→03/10						
1.9 JTDM 16V	110	09/04→03/10			07/05→; Scheibenbremse; <input type="checkbox"/>	24.3727-0010.2	580010	L= 1170
					07/05→; Scheibenbremse; <input type="checkbox"/>	24.3727-0011.2	580011	L= 1235
<b>ALFA ROMEO - 156 (932_) 09/97→10/05</b>								
<b> Seilzug, Feststellbremse</b>								
1.9 JTD	85 - 110	05/01→09/05			→ 07/05; Scheibenbremse; <input type="checkbox"/>	24.3727-0004.2	580004	L= 1196
1.9 JTD 16V	103 - 122	11/02→09/05			→ 07/05; Scheibenbremse; <input type="checkbox"/>	24.3727-0005.2	580005	L= 1256
2.0 JTS	119 - 122	03/01→09/05						
2.4 JTD	110 - 129	03/02→09/05						
3.2 GTA	184	03/02→09/05						
1.9 JTD	100	11/02→11/04			Scheibenbremse; <input type="checkbox"/>	24.3727-0004.2	580004	L= 1196
					Scheibenbremse; <input type="checkbox"/>	24.3727-0005.2	580005	L= 1256
2.4 JTD	120	06/03→09/05			10/03→ 07/05; Scheibenbremse; <input type="checkbox"/>	24.3727-0004.2	580004	L= 1196
					10/03→ 07/05; Scheibenbremse; <input type="checkbox"/>	24.3727-0005.2	580005	L= 1256
<b>ALFA ROMEO - 156 Sportwagon (932_) 02/97→05/06</b>								
<b> Seilzug, Feststellbremse</b>								
1.9 JTD	85 - 110	05/01→05/06			→ 07/05; Scheibenbremse; <input type="checkbox"/>	24.3727-0004.2	580004	L= 1196
1.9 JTD 16V	103 - 122	11/02→05/06			→ 07/05; Scheibenbremse; <input type="checkbox"/>	24.3727-0005.2	580005	L= 1256
1.9 JTD 16V Q4	110	07/04→05/06						
2.0 JTS	119 - 122	03/02→05/06						














	kw					! #		
<b>ALFA ROMEO - 156 Sportwagon (932_) 02/97→05/06</b>								
 <b>Seilzug, Feststellbremse</b>								
2.4 JTD	110 - 129	03/02→05/06		→ 07/05; Scheibenbremse; <input type="checkbox"/>		24.3727-0004.2	580004	L= 1196
3.2 GTA	184	03/02→05/06		→ 07/05; Scheibenbremse; <input type="checkbox"/>		24.3727-0005.2	580005	L= 1256
1.9 JTD	100	11/02→11/04		Scheibenbremse; <input type="checkbox"/>		24.3727-0004.2	580004	L= 1196
				Scheibenbremse; <input type="checkbox"/>		24.3727-0005.2	580005	L= 1256
2.4 JTD	120	06/03→05/06		10/03→ 07/05; Scheibenbremse; <input type="checkbox"/>		24.3727-0004.2	580004	L= 1196
				10/03→ 07/05; Scheibenbremse; <input type="checkbox"/>		24.3727-0005.2	580005	L= 1256
<b>ALFA ROMEO - 166 (936_) 09/98→06/07</b>								
 <b>Seilzug, Feststellbremse</b>								
2.4 JTD	110 - 136	04/02→06/07		Scheibenbremse; <input type="checkbox"/>		24.3727-0012.2	580012	L= 1427 + Zub
3.2 V6 24V	176	10/03→06/07		Scheibenbremse; <input type="checkbox"/>		24.3727-0013.2	580013	L= 1445 + Zub
<b>ALFA ROMEO - BRERA (939_) 01/06→05/11</b>								
 <b>Seilzug, Feststellbremse</b>								
1.8 Tbi	147	05/09→06/10		Scheibenbremse; <input type="checkbox"/>		24.3727-0014.2	580014	L= 1662
2.0 JTDM	125	05/09→06/10		Scheibenbremse; <input type="checkbox"/>				
2.2 JTS	136	01/06→05/11						
2.4 JTDM 20V	147 - 154	01/06→03/11						
3.2 JTS	191	03/08→06/10						
3.2 JTS Q4	191	01/06→05/11						
2.0 JTDM	120	03/08→06/10		05/09→; Scheibenbremse; <input type="checkbox"/>		24.3727-0014.2	580014	L= 1662
				05/09→; Scheibenbremse; <input type="checkbox"/>		24.3727-0015.2	580015	L= 1577
<b>ALFA ROMEO - GT (937_) 11/03→09/10</b>								
 <b>Seilzug, Feststellbremse</b>								
1.8 TS	103	11/03→09/10		→ 07/10; Scheibenbremse; <input type="checkbox"/>		24.3727-0004.2	580004	L= 1196
1.9 JTD	110 - 125	11/03→09/10		→ 07/10; Scheibenbremse; <input type="checkbox"/>		24.3727-0005.2	580005	L= 1256
2.0 JTS	119 - 121	11/03→09/10						
3.2 GTA	176	11/03→09/10		→ 07/10; Scheibenbremse; <input type="checkbox"/>		24.3727-0004.2	580004	L= 1196
<b>ALFA ROMEO - MITO (955_) 08/08→10/18</b>								
 <b>Seilzug, Feststellbremse</b>								
0.9 TwinAir	63 - 77	07/11→08/18		Scheibenbremse; <input type="checkbox"/>		24.3727-0579.2	580579	L= 1654
1.3 MultiJet	59 - 70	08/08→10/18		Scheibenbremse; <input type="checkbox"/>		24.3727-0580.2	580580	L= 1673
				<input type="checkbox"/>		24.3727-0581.2	580581	L= 1658
1.4	51 - 70	08/08→10/18		<input type="checkbox"/>		24.3727-0582.2	580582	L= 1641
1.4 Bifuel	88	01/09→10/18						
1.4 MultiAir	77 - 125	09/09→10/18						
1.4 TB	103	12/13→10/18						
1.4 TJet	88 - 114	08/08→08/13						
1.4 Turbo MultiAir	99 - 120	10/09→10/18						
1.6 JTDM	85 - 88	08/08→08/15						
1.4	57	03/11→10/18		05/11→; Scheibenbremse; <input type="checkbox"/>		24.3727-0579.2	580579	L= 1654
				05/11→; Scheibenbremse; <input type="checkbox"/>		24.3727-0580.2	580580	L= 1673
				05/11→; <input type="checkbox"/>		24.3727-0581.2	580581	L= 1658
				05/11→; <input type="checkbox"/>		24.3727-0582.2	580582	L= 1641
<b>ALFA ROMEO - SPIDER (939_) 03/06→03/11</b>								
 <b>Seilzug, Feststellbremse</b>								
1.8 Tbi	147	05/09→03/11		Scheibenbremse; <input type="checkbox"/>		24.3727-0014.2	580014	L= 1662
2.0 JTDM	120 - 125	04/09→03/11		Scheibenbremse; <input type="checkbox"/>		24.3727-0015.2	580015	L= 1577
2.4 JTDM	147 - 154	03/06→03/11						
3.2 JTS	191	03/08→03/11						
2.2 JTS	136	03/06→03/11		04/06→; Scheibenbremse; <input type="checkbox"/>		24.3727-0014.2	580014	L= 1662
3.2 JTS Q4	191	03/06→03/11		04/06→; Scheibenbremse; <input type="checkbox"/>		24.3727-0015.2	580015	L= 1577
























	kw			 	! #		
<b>AUDI - A1 (8X1, 8XK) 05/10→09/19</b>							
 <b>Seilzug, Feststellbremse</b>							
1.0 TFSI	60 - 70	03/15→10/18		Scheibenbremse; 	2	24.3727-3403.2 583403	L= 1642
1.2 TFSI	63	05/10→04/15		+PR 1KF / 1KX; Scheibenbremse; 	2	24.3727-3426.2 583426	L= 1335
1.4 TDI	66	11/14→10/18					
1.4 TFSI	90 - 136	05/10→10/18					
1.4 TSI	110	11/14→10/18					
1.6 TDI	66 - 85	05/10→10/18					
2.0 TDI	100 - 105	09/11→04/15					
1.8 TFSI	141	02/15→10/18		Scheibenbremse; 	2	24.3727-3426.2 583426	L= 1335
S1 quattro	170	03/14→10/18					
<b>AUDI - A1 Allstreet (GBH) 07/22→</b>							
 <b>Radbremszylinder</b>							
25 TFSI	70	07/22→		+PR 1KA	2	24.3220-1757.3 020605	ALU
30 TFSI	81 - 85	07/22→					
35 TFSI	110	07/22→					
<b>Zubehörsatz, Bremsbacken</b>							
25 TFSI	70	07/22→		+PR 1KA		03.0137-9309.2 669309	AP
30 TFSI	81 - 85	07/22→					
35 TFSI	110	07/22→					
 <b>Bremsbackensatz</b>							
25 TFSI	70	07/22→		+PR 1KA		03.0137-0540.2 650540	Ø 228 x 42 + HEB
30 TFSI	81 - 85	07/22→					
35 TFSI	110	07/22→					
 <b>Seilzug, Feststellbremse</b>							
25 TFSI	70	07/22→		Trommelbremse; +PR 1KA; 	2	24.3727-3418.2 583418	L= 1720
30 TFSI	81 - 85	07/22→		Scheibenbremse; +PR 1KD / 1KE / 1KV; 	2	24.3727-3422.2 583422	L= 1762
35 TFSI	110	07/22→					
<b>AUDI - A1 City Carver (GBH) 07/19→06/22</b>							
 <b>Radbremszylinder</b>							
25 TFSI	70	07/19→06/22		+PR 1KA	2	24.3220-1757.3 020605	ALU
30 TFSI	81 - 85	07/19→06/22					
35 TFSI	110	07/19→06/22					
<b>Zubehörsatz, Bremsbacken</b>							
25 TFSI	70	07/19→06/22		+PR 1KA		03.0137-9309.2 669309	AP
30 TFSI	81 - 85	07/19→06/22					
35 TFSI	110	07/19→06/22					
 <b>Bremsbackensatz</b>							
25 TFSI	70	07/19→06/22		+PR 1KA		03.0137-0540.2 650540	Ø 228 x 42 + HEB
30 TFSI	81 - 85	07/19→06/22					
35 TFSI	110	07/19→06/22					
 <b>Seilzug, Feststellbremse</b>							
25 TFSI	70	07/19→06/22		Trommelbremse; +PR 1KA; 	2	24.3727-3418.2 583418	L= 1720
30 TFSI	81 - 85	07/19→06/22		Scheibenbremse; +PR 1KD / 1KE / 1KV; 	2	24.3727-3422.2 583422	L= 1762
35 TFSI	110	07/19→06/22					
<b>AUDI - A1 Sportback (8XA, 8XF) 09/11→09/19</b>							
 <b>Seilzug, Feststellbremse</b>							
1.0 TFSI	60 - 70	03/15→10/18		Scheibenbremse; 	2	24.3727-3403.2 583403	L= 1642
1.2 TFSI	63	01/12→04/15		+PR 1KF / 1KX; Scheibenbremse; 	2	24.3727-3426.2 583426	L= 1335
1.4 TDI	66	11/14→10/18					
1.4 TFSI	90 - 136	11/11→10/18					
1.4 TSI	110	11/14→10/18					
1.6 TDI	66 - 85	11/11→10/18					
2.0 TDI	100 - 105	09/11→04/15					
→							










	kW					! #		
<b>AUDI - A1 Sportback (8XA, 8XF) 09/11→09/19</b>								
 <b>Seilzug, Feststellbremse</b>								
1.8 TFSI S1 quattro	141 170	02/15→10/18 03/14→10/18		Scheibenbremse; 	2	24.3727-3426.2	583426	L= 1335
<b>AUDI - A1 Sportback (GBA) 07/18→</b>								
 <b>Radbremszylinder</b>								
25 TFSI 30 TFSI 35 TFSI 40 TFSI	70 81 - 85 110 147 - 152	11/18→ 07/18→  09/18→ 09/18→	➔	+PR 1KA	2	24.3220-1757.3	020605	ALU
<b>Zubehörsatz, Bremsbacken</b>								
25 TFSI 30 TFSI 35 TFSI 40 TFSI	70 81 - 85 110 147 - 152	11/18→ 07/18→  09/18→ 09/18→	➔	+PR 1KA		03.0137-9309.2	669309	AP
 <b>Bremsbackensatz</b>								
25 TFSI 30 TFSI 35 TFSI 40 TFSI	70 81 - 85 110 147 - 152	11/18→ 07/18→  09/18→ 09/18→	➔	+PR 1KA		03.0137-0540.2	650540	Ø 228 x 42 + HEB
 <b>Seilzug, Feststellbremse</b>								
25 TFSI 30 TFSI 35 TFSI 40 TFSI	70 81 - 85 110 147 - 152	11/18→ 07/18→  09/18→ 09/18→		Trommelbremse; +PR 1KA; 	2	24.3727-3418.2	583418	L= 1720
				Scheibenbremse; +PR 1KD / 1KE / 1KV; 	2	24.3727-3422.2	583422	L= 1762
<b>AUDI - A2 (8Z0) 02/00→08/05</b>								
 <b>Radbremszylinder</b>								
1.2 TDI	45	03/01→08/05	➔	→ 07/05; +PR 1KR	2	24.3215-0903.3	020154	ALU
<b>Zubehörsatz, Bremsbacken</b>								
1.2 TDI	45	03/01→08/05	➔	→ 07/05; +PR 1KR		03.0137-9008.2	669008	
 <b>Seilzug, Feststellbremse</b>								
1.2 TDI	45	03/01→08/05		→ 8Z-3-010000; Trommelbremse; 	2	24.3727-0100.2	580100	L= 1075
				8Z-3-010001→; → 07/05; 		24.3727-0100.2	580100	L= 1075
				8Z-3-010001→; → 07/05; Trommelbremse; 		24.3727-0185.2	580185	L= 1056
<b>AUDI - A3 (8L1) 09/96→09/06</b>								
 <b>Seilzug, Feststellbremse</b>								
S3 quattro	165	10/01→05/03		Scheibenbremse; 	2	24.3727-0175.2	580175	L= 1723
<b>AUDI - A3 (8P1) 05/03→12/13</b>								
 <b>Seilzug, Feststellbremse</b>								
1.2 TSI 1.4 TFSI 1.6 1.6 E-Power 1.6 FSI 1.6 TDI 77 1.8 TFSI quattro 2.0 FSI 2.0 TDI 125 2.0 TDI 16V 2.0 TDI 16V quattro 2.0 TDI quattro 125 2.0 TFSI 2.0 TFSI quattro 3.2 V6 quattro S3 quattro →	77 92 75 75 85 66 - 77 118 110 100 - 125 103 103 100 - 125 147 147 184 195	04/10→08/12 09/07→08/12 05/03→08/12 01/11→08/12 08/03→09/07 05/09→08/12  07/08→08/12 05/03→06/08 05/03→08/12  05/03→08/12 08/04→08/12 05/03→08/12  09/04→08/12 09/04→08/12 07/03→05/09 11/06→08/12		Scheibenbremse; 	2	24.3727-2708.2	582708	L= 1447










	kw			 	! #		
<b>AUDI - A3 (8P1) 05/03→12/13</b>							
 <b>Seilzug, Feststellbremse</b>							
1.8 T	110	08/06→08/12		01/07→; Scheibenbremse; <input checked="" type="checkbox"/>	2	24.3727-2708.2 582708	L= 1447
1.8 TFSI	118	11/06→08/12					
1.9 TDI	77	05/03→05/10		06/03→; Scheibenbremse; <input checked="" type="checkbox"/>	2	24.3727-2708.2 582708	L= 1447
S3 quattro	188	02/07→08/12		07/08→; Scheibenbremse; <input checked="" type="checkbox"/>	2	24.3727-2708.2 582708	L= 1447
<b>AUDI - A3 Sportback (8PA) 09/04→12/15</b>							
 <b>Seilzug, Feststellbremse</b>							
1.2 TSI	77	04/10→03/13		Scheibenbremse; <input checked="" type="checkbox"/>	2	24.3727-2708.2 582708	L= 1447
1.4 TFSI	92	09/07→03/13					
1.6	75	09/04→03/13					
1.6 E-Power	75	01/11→03/13					
1.6 FSI	85	09/04→09/07					
1.6 TDI	66 - 77	05/09→03/13					
1.8 TFSI quattro	118	07/08→03/13					
1.9 TDI	77	09/04→05/10					
2.0 FSI	110	09/04→06/08					
2.0 TDI	100 - 125	09/04→03/13					
2.0 TDI 16V	103	09/04→03/13					
2.0 TDI 16V quattro	103	11/05→03/13					
2.0 TDI quattro	103 - 125	01/06→03/13					
2.0 TFSI	147	09/04→03/13					
2.0 TFSI quattro	147	09/04→03/13					
3.2 V6 quattro	184	09/04→05/09					
S3 quattro	188 - 195	06/08→03/13					
1.8 TFSI	118	11/06→03/13		01/07→; Scheibenbremse; <input checked="" type="checkbox"/>	2	24.3727-2708.2 582708	L= 1447
RS3 quattro	250	01/11→12/12		04/11→; <input checked="" type="checkbox"/>	2	24.3727-0195.2 580195	L= 1447
<b>AUDI - A4 B6 (8E2) 11/00→12/05</b>							
 <b>Seilzug, Feststellbremse</b>							
1.8 T	120 - 140	07/02→12/04		Scheibenbremse; <input type="checkbox"/>		24.3727-0182.2 580182	L= 1928
1.9 TDI	74 - 85	05/01→12/04		Scheibenbremse; <input type="checkbox"/>		24.3727-0183.2 580183	L= 2005
2.0 FSI	110	07/02→12/04					
2.4	120 - 125	09/01→12/04					
2.5 TDI	114 - 120	08/01→12/04					
3.0	160	04/01→12/04					
<b>AUDI - A4 B6 Avant (8E5) 02/00→12/05</b>							
 <b>Seilzug, Feststellbremse</b>							
1.6	75	09/01→12/04		Scheibenbremse; <input type="checkbox"/>		24.3727-0182.2 580182	L= 1928
1.8 T	110 - 140	09/01→12/04		Scheibenbremse; <input type="checkbox"/>		24.3727-0183.2 580183	L= 2005
1.9 TDI	74 - 96	09/01→12/04					
2.0	96	09/01→12/04					
2.0 FSI	110	07/02→12/04					
2.4	120 - 125	09/01→12/04					
2.5 TDI	114 - 120	09/01→12/04					
3.0	160 - 162	04/01→12/04					
<b>AUDI - A4 B6 Cabriolet (8H7) 01/02→12/09</b>							
 <b>Seilzug, Feststellbremse</b>							
1.8 T	120 - 125	07/02→12/05		Scheibenbremse; <input type="checkbox"/>		24.3727-0182.2 580182	L= 1928
2.0	96	09/04→12/05		Scheibenbremse; <input type="checkbox"/>		24.3727-0183.2 580183	L= 2005
2.4	120 - 125	04/02→12/05					
2.5 TDI	120	08/02→12/05					
3.0	160 - 162	04/02→12/05					
<b>AUDI - A4 B7 (8EC) 11/04→01/09</b>							
 <b>Seilzug, Feststellbremse</b>							
1.6	75	11/04→06/08		Scheibenbremse; <input type="checkbox"/>		24.3727-0182.2 580182	L= 1928
1.8 T	120	11/04→06/08		Scheibenbremse; <input type="checkbox"/>		24.3727-0183.2 580183	L= 2005
1.8 T quattro	120	11/04→06/08					














	kw			 	! #		
<b>AUDI - A4 B7 (8EC) 11/04→01/09</b>							
 <b>Seilzug, Feststellbremse</b>							
1.9 TDI	85	11/04→06/08		Scheibenbremse; <input type="checkbox"/>		<b>24.3727-0182.2 580182</b>	L= 1928
2.0	96	11/04→06/08		Scheibenbremse; <input type="checkbox"/>		<b>24.3727-0183.2 580183</b>	L= 2005
2.0 TDI	89 - 125	11/04→06/08					
2.0 TDI 16V	103	11/04→06/08					
2.0 TDI quattro	103 - 125	01/06→06/08					
2.0 TFSI	125 - 162	11/04→06/08					
2.0 TFSI quattro	147 - 162	11/04→06/08					
2.5 TDI	120	11/04→05/06					
2.7 TDI	120 - 132	11/05→06/08					
3.0	160	11/04→05/06					
3.0 quattro	160	11/04→07/06					
3.0 TDI quattro	150 - 171	11/04→06/08					
3.2 FSI	188	01/05→06/08					
3.2 FSI quattro	188	01/05→06/08					
RS4 quattro	309	09/05→06/08					
S4 quattro	253	11/04→06/08					
<b>AUDI - A4 B7 Avant (8ED) 11/04→11/08</b>							
 <b>Seilzug, Feststellbremse</b>							
1.6	75	11/04→06/08		Scheibenbremse; <input type="checkbox"/>		<b>24.3727-0182.2 580182</b>	L= 1928
1.8 T	120	11/04→06/08		Scheibenbremse; <input type="checkbox"/>		<b>24.3727-0183.2 580183</b>	L= 2005
1.8 T quattro	120	11/04→06/08					
1.9 TDI	85	11/04→06/08					
2.0	96	11/04→06/08					
2.0 TDI	89 - 125	11/04→06/08					
2.0 TDI 16V	103	11/04→06/08					
2.0 TDI quattro	103 - 125	01/06→06/08					
2.0 TFSI	125 - 162	11/04→06/08					
2.0 TFSI quattro	147 - 162	11/04→06/08					
2.5 TDI	120	11/04→05/06					
2.7 TDi	120	11/05→03/08					
2.7 TDI	132	01/06→06/08					
3.0	160	11/04→05/06					
3.0 quattro	160	11/04→07/06					
3.0 TDI quattro	150 - 171	11/04→06/08					
3.2 FSI	188	01/05→06/08					
3.2 FSI quattro	188	01/05→06/08					
RS4 quattro	309	09/05→06/08					
S4 quattro	253	11/04→06/08					
<b>AUDI - A4 B7 Cabriolet (8HE) 01/02→01/10</b>							
 <b>Seilzug, Feststellbremse</b>							
1.8 T	120	01/06→03/09		Scheibenbremse; <input type="checkbox"/>		<b>24.3727-0182.2 580182</b>	L= 1928
				Scheibenbremse; <input type="checkbox"/>		<b>24.3727-0183.2 580183</b>	L= 2005
2.0 TDI	100 - 103	01/06→03/09		→ 11/08; Scheibenbremse; <input type="checkbox"/>		<b>24.3727-0182.2 580182</b>	L= 1928
2.0 TFSI 16V	147	01/06→03/09		→ 11/08; Scheibenbremse; <input type="checkbox"/>		<b>24.3727-0183.2 580183</b>	L= 2005
2.7 TDI	132	06/06→03/09					
3.2 FSI	188	01/06→03/09					
<b>AUDI - A6 C5 (4B2, 4B4) 01/97→12/05</b>							
 <b>Seilzug, Feststellbremse</b>							
1.9 TDI	96	08/01→01/05		Scheibenbremse; <input type="checkbox"/>		<b>24.3727-0171.2 580171</b>	L= 1958
2.0	96	08/01→01/05		Scheibenbremse; <input type="checkbox"/>		<b>24.3727-0172.2 580172</b>	L= 1958
2.4	125	08/01→01/05					
2.5 TDI	114 - 120	08/01→01/05					
3.0	160 - 162	06/01→01/05					
2.4 quattro	125	08/01→01/05		Scheibenbremse; <input checked="" type="checkbox"/>	2	<b>24.3727-0178.2 580178</b>	L= 1925
2.7 quattro	187	05/01→07/04					
2.7 T quattro	184	08/01→01/05					
3.0 quattro	160 - 162	06/01→01/05					

















	kW					! #		
<b>AUDI - A6 C5 Avant (4B5, 4B6) 11/97→01/06</b>								
 <b>Seilzug, Feststellbremse</b>								
1.9 TDI 2.0 2.4 2.5 TDI 3.0	96 96 125 114 - 120 160 - 162	08/01→01/05 08/01→01/05 08/01→01/05 08/01→01/05 06/01→01/05		Scheibenbremse; <input type="checkbox"/>			24.3727-0171.2 580171	L= 1958
2.4 quattro 2.7 T quattro 3.0 quattro	125 184 160 - 162	08/01→01/05 08/01→01/05 06/01→01/05		Scheibenbremse; <input type="checkbox"/>			24.3727-0172.2 580172	L= 1958
2.4 quattro 2.7 T quattro 3.0 quattro	125 184 160 - 162	08/01→01/05 08/01→01/05 06/01→01/05		Scheibenbremse; <input checked="" type="checkbox"/>		2	24.3727-0178.2 580178	L= 1925
<b>AUDI - ALLROAD C5 (4BH) 05/00→08/05</b>								
 <b>Seilzug, Feststellbremse</b>								
2.5 TDI quattro 4.2 V8 quattro	120 220	05/03→08/05 07/02→08/05		→ 07/05; Scheibenbremse; <input checked="" type="checkbox"/>		2	24.3727-0178.2 580178	L= 1925
<b>AUDI - Q7 (4LB) 03/06→01/16</b>								
 <b>Bremsbackensatz, Feststellbremse</b>								
3.0 TDI quattro 3.0 TFSI quattro 3.6 FSI quattro 4.2 FSI quattro 4.2 TDI quattro 6.0 TDI quattro	150 - 180 200 - 245 206 257 240 - 250 368	03/06→08/15 05/10→08/15 08/06→05/10 03/06→05/10 03/07→08/15 09/08→05/14	➔	+PR 1KF / 2EA / 1KD / 2EF			03.0137-0451.2 650451	Ø 210 x 30
<b>Zubehörsatz, Feststellbremsbacken</b>								
3.0 TDI quattro 3.0 TFSI quattro 3.6 FSI quattro 4.2 FSI quattro 4.2 TDI quattro 6.0 TDI quattro	150 - 180 200 - 245 206 257 240 - 250 368	03/06→08/15 05/10→08/15 08/06→05/10 03/06→05/10 03/07→08/15 09/08→05/14		+PR 1KF / 2EA / 1KD / 2EF			03.0137-9288.2 669288 03.0137-9700.2 669700 03.0137-9702.2 669702	
 <b>Seilzug, Feststellbremse</b>								
3.0 TDI quattro 3.0 TFSI quattro 4.2 TDI quattro 6.0 TDI quattro	150 - 176 200 - 245 250 368	11/07→08/15 05/10→08/15 05/09→08/15 09/08→05/14		06/10→; +PR 1KF / 2EA / 1KD / 2EF; Scheibenbremse; <input checked="" type="checkbox"/>		2	24.3727-3400.2 583400	L= 1890
3.0 TDI quattro 3.0 TFSI quattro	180 206	05/11→08/15 05/11→08/15		+PR 1KF / 2EA / 1KD / 2EF; Scheiben- bremse; <input checked="" type="checkbox"/>		2	24.3727-3400.2 583400	L= 1890
<b>AUDI - Q7 Van (4LB) 03/06→01/16</b>								
 <b>Bremsbackensatz, Feststellbremse</b>								
3.0 TDI quattro 3.0 TFSI quattro 3.6 FSI quattro 4.2 FSI quattro 4.2 TDI quattro 6.0 TDI quattro	150 - 180 245 206 257 240 - 250 368	03/06→08/15 05/10→08/15 08/06→05/10 08/06→05/10 03/07→08/15 09/08→05/14	➔	+PR 1KF / 2EA / 1KD / 2EF			03.0137-0451.2 650451	Ø 210 x 30
<b>Zubehörsatz, Feststellbremsbacken</b>								
3.0 TDI quattro 3.0 TFSI quattro 3.6 FSI quattro 4.2 FSI quattro 4.2 TDI quattro 6.0 TDI quattro	150 - 180 245 206 257 240 - 250 368	03/06→08/15 05/10→08/15 08/06→05/10 08/06→05/10 03/07→08/15 09/08→05/14		+PR 1KF / 2EA / 1KD / 2EF			03.0137-9288.2 669288 03.0137-9700.2 669700 03.0137-9702.2 669702	
 <b>Seilzug, Feststellbremse</b>								
3.0 TDI quattro	150 - 180	11/10→08/15		+PR 1KF / 2EA / 1KD / 2EF; Scheiben- bremse; <input checked="" type="checkbox"/>		2	24.3727-3400.2 583400	L= 1890
3.0 TDI quattro 3.0 TFSI quattro 4.2 TDI quattro 6.0 TDI quattro	176 245 250 368	11/07→05/12 05/10→08/15 03/07→08/15 09/08→05/14		06/10→; +PR 1KF / 2EA / 1KD / 2EF; Scheibenbremse; <input checked="" type="checkbox"/>		2	24.3727-3400.2 583400	L= 1890















	kW			 	! #		
<b>AUDI - TT (8N3) 10/98→02/07</b>							
 <b>Seilzug, Feststellbremse</b>							
1.8 T	110 - 140	09/02→06/06		Scheibenbremse; 	2	24.3727-0189.2 580189	L= 1617
<b>AUDI - TT Roadster (8N9) 10/99→02/07</b>							
 <b>Seilzug, Feststellbremse</b>							
1.8 T	110 - 140	01/01→06/06		Scheibenbremse; 	2	24.3727-0189.2 580189	L= 1617
<b>BMW - 1 (E81) 09/06→09/12</b>							
 <b>Bremsbackensatz, Feststellbremse</b>							
116 d 116 i 118 i	66 85 95 - 100	01/11→12/11 09/07→12/11 09/06→12/11				03.0137-0379.2 650379	Ø 161 x 20
120 d	120	03/07→12/11					
116 d	85	11/08→12/11		03/09→ 05/11		03.0137-0379.2 650379	Ø 161 x 20
116 i	90	03/07→12/11		09/07→ 12/08		03.0137-0379.2 650379	Ø 161 x 20
116 i	90	11/08→12/11		01/09→ 05/11		03.0137-0379.2 650379	Ø 161 x 20
118 d 118 i 120 i	100 - 105 105	09/06→12/11 09/06→12/11		04/07→ 05/11		03.0137-0379.2 650379	Ø 161 x 20
120 i	120 - 125	03/07→09/12					
120 d	130 - 145	03/07→12/11		→ 05/11		03.0137-0379.2 650379	Ø 161 x 20
120 i	115	03/07→12/11		→ 03/07		03.0137-0379.2 650379	Ø 161 x 20
123 d	150	03/07→12/11		10/07→ 05/11		03.0137-0305.2 650305	Ø 185 x 20
130 i	190 - 195	09/06→12/11		→ 05/11		03.0137-0305.2 650305	Ø 185 x 20
<b>Zubehörsatz, Feststellbremsbacken</b>							
116 d 116 i 118 i	66 85 95 - 100	01/11→12/11 09/07→12/11 09/06→12/11				03.0137-9265.2 669265 03.0137-9701.2 669701 03.0137-9702.2 669702	
120 d	120	03/07→12/11					
116 d	85	11/08→12/11		03/09→ 05/11		03.0137-9265.2 669265 03.0137-9701.2 669701 03.0137-9702.2 669702	
116 i	90	03/07→12/11		09/07→ 12/08		03.0137-9265.2 669265 03.0137-9701.2 669701 03.0137-9702.2 669702	
116 i	90	11/08→12/11		01/09→ 05/11		03.0137-9265.2 669265 03.0137-9701.2 669701 03.0137-9702.2 669702	
118 d 118 i 120 i	100 - 105 105	09/06→12/11 09/06→12/11		04/07→ 05/11		03.0137-9265.2 669265 03.0137-9701.2 669701 03.0137-9702.2 669702	
120 i	120 - 125	03/07→09/12					
120 d	130 - 145	03/07→12/11		→ 05/11		03.0137-9265.2 669265 03.0137-9701.2 669701 03.0137-9702.2 669702	
120 i	115	03/07→12/11		→ 03/07		03.0137-9265.2 669265 03.0137-9701.2 669701 03.0137-9702.2 669702	
123 d	150	03/07→12/11		10/07→ 05/11		03.0137-9062.2 669062 03.0137-9700.2 669700 03.0137-9702.2 669702	
130 i	190 - 195	09/06→12/11		→ 05/11		03.0137-9062.2 669062 03.0137-9700.2 669700 03.0137-9702.2 669702	
 <b>Seilzug, Feststellbremse</b>							
116 d 116 i 118 i	66 85 95 - 100	01/11→12/11 09/07→12/11 09/06→12/11			2	24.3727-0234.2 580234	L= 1435
120 d	120	03/07→12/11					
→							












	kw			 	! #		
<b>BMW - 1 (E81) 09/06→09/12</b>							
 <b>Seilzug, Feststellbremse</b>							
116 d	85	11/08→12/11		03/09→05/11; ↓	2	24.3727-0234.2 580234	L= 1435
116 i	90	03/07→12/11		09/07→12/08; ↓	2	24.3727-0234.2 580234	L= 1435
116 i	90	11/08→12/11		01/09→05/11; ↓	2	24.3727-0234.2 580234	L= 1435
118 d	100 - 105	09/06→12/11		04/07→05/11; ↓	2	24.3727-0234.2 580234	L= 1435
118 i	105	09/06→12/11					
120 i	120 - 125	03/07→09/12					
120 d	130 - 145	03/07→12/11		→05/11; ↓	2	24.3727-0234.2 580234	L= 1435
130 i	190 - 195	09/06→12/11					
120 i	115	03/07→12/11		→03/07; ↓	2	24.3727-0234.2 580234	L= 1435
123 d	150	03/07→12/11		10/07→05/11; ↓	2	24.3727-0234.2 580234	L= 1435
<b>BMW - 1 (E87) 02/03→01/13</b>							
 <b>Bremsbackensatz, Feststellbremse</b>							
116 d	66	01/11→12/11	➡			03.0137-0379.2 650379	Ø 161 x 20
120 i	110	06/04→02/07					
116 d	85	03/09→06/11	➡	→05/11		03.0137-0379.2 650379	Ø 161 x 20
116 i	90	01/09→06/11					
120 d	130	03/07→06/11					
116 i	85	06/04→06/11	➡	09/04→08/07		03.0137-0379.2 650379	Ø 161 x 20
116 i	90	09/07→06/11	➡	→12/08		03.0137-0379.2 650379	Ø 161 x 20
118 d	90	06/04→02/07	➡	09/04→		03.0137-0379.2 650379	Ø 161 x 20
118 i	95	07/04→02/07					
120 d	110	06/04→02/07					
118 d	100 - 105	03/07→06/11	➡	04/07→05/11		03.0137-0379.2 650379	Ø 161 x 20
118 i	105	09/06→06/11					
120 i	120 - 125	03/07→06/11					
118 i	100	10/06→06/11	➡	→03/07		03.0137-0379.2 650379	Ø 161 x 20
120 i	115	03/07→06/11					
118 i	125	03/07→12/07	➡	04/07→		03.0137-0379.2 650379	Ø 161 x 20
120 d	120	06/04→06/11	➡	09/04→02/07		03.0137-0379.2 650379	Ø 161 x 20
123 d	150	03/07→06/11	➡	10/07→05/11		03.0137-0305.2 650305	Ø 185 x 20
130 i	190	03/07→06/11	➡	→05/11		03.0137-0305.2 650305	Ø 185 x 20
130 i	195	09/05→02/07	➡			03.0137-0305.2 650305	Ø 185 x 20
<b>Zubehörsatz, Feststellbremsbacken</b>							
116 d	66	01/11→12/11				03.0137-9265.2 669265 03.0137-9701.2 669701 03.0137-9702.2 669702	
116 d	85	03/09→06/11		→05/11		03.0137-9265.2 669265	
116 i	90	01/09→06/11				03.0137-9701.2 669701	
120 d	130	03/07→06/11				03.0137-9702.2 669702	
116 i	85	06/04→06/11		09/04→08/07		03.0137-9265.2 669265 03.0137-9701.2 669701 03.0137-9702.2 669702	
116 i	90	09/07→06/11		→12/08		03.0137-9265.2 669265 03.0137-9701.2 669701 03.0137-9702.2 669702	
118 d	90	06/04→02/07		09/04→		03.0137-9265.2 669265	
118 i	95	07/04→02/07				03.0137-9701.2 669701	
120 d	110	06/04→02/07				03.0137-9702.2 669702	
120 i	110	06/04→02/07					
118 d	100 - 105	03/07→06/11		04/07→05/11		03.0137-9265.2 669265	
118 i	105	09/06→06/11				03.0137-9701.2 669701	
120 i	120 - 125	03/07→06/11				03.0137-9702.2 669702	
118 i	100	10/06→06/11		→03/07		03.0137-9265.2 669265	
120 i	115	03/07→06/11				03.0137-9701.2 669701 03.0137-9702.2 669702	
118 i	125	03/07→12/07		04/07→		03.0137-9265.2 669265 03.0137-9701.2 669701 03.0137-9702.2 669702	
→							















	kW			 	! #		
<b>BMW - 1 (E87) 02/03→01/13</b>							
<b>Zubehörsatz, Feststellbremsbacken</b>							
120 d	120	06/04→06/11		09/04→ 02/07		03.0137-9265.2 669265 03.0137-9701.2 669701 03.0137-9702.2 669702	
123 d	150	03/07→06/11		10/07→ 05/11		03.0137-9062.2 669062 03.0137-9700.2 669700 03.0137-9702.2 669702	
130 i	190	03/07→06/11		→ 05/11		03.0137-9062.2 669062 03.0137-9700.2 669700 03.0137-9702.2 669702	
130 i	195	09/05→02/07				03.0137-9062.2 669062 03.0137-9700.2 669700 03.0137-9702.2 669702	
<b> Seilzug, Feststellbremse</b>							
116 d 130 i	66 195	01/11→12/11 09/05→02/07		↓	2	24.3727-0234.2 580234	L= 1435
116 d 116 i 120 d 130 i	85 90 130 190	03/09→06/11 01/09→06/11 03/07→06/11 03/07→06/11		→ 05/11; ↓	2	24.3727-0234.2 580234	L= 1435
116 i	85	06/04→06/11		09/04→ 08/07; ↓	2	24.3727-0234.2 580234	L= 1435
116 i	90	09/07→06/11		→ 12/08; ↓	2	24.3727-0234.2 580234	L= 1435
118 d 118 i 120 d 120 i	90 95 110 110	06/04→02/07 07/04→02/07 06/04→02/07 06/04→02/07		09/04→; ↓	2	24.3727-0234.2 580234	L= 1435
118 d 118 i 120 i	100 - 105 105 120 - 125	03/07→06/11 09/06→06/11 03/07→06/11		04/07→ 05/11; ↓	2	24.3727-0234.2 580234	L= 1435
118 i 120 i	100 115	10/06→06/11 03/07→06/11		→ 03/07; ↓	2	24.3727-0234.2 580234	L= 1435
118 i	125	03/07→12/07		04/07→; ↓	2	24.3727-0234.2 580234	L= 1435
120 d	120	06/04→06/11		09/04→ 02/07; ↓	2	24.3727-0234.2 580234	L= 1435
123 d	150	03/07→06/11		10/07→ 05/11; ↓	2	24.3727-0234.2 580234	L= 1435
<b>BMW - 1 (F20) 07/11→06/19</b>							
<b> Bremsbackensatz, Feststellbremse</b>							
114 d 116 d 116 i	70 85 80 - 100	11/12→06/19 07/11→06/19 07/11→06/19	➡			03.0137-0379.2 650379	Ø 161 x 20
118 d	100 - 110	07/11→06/19					
118 d xDrive	105 - 110	07/13→06/19					
118 i	100 - 125	07/11→06/19					
120 d	120 - 151	07/11→06/19					
120 d xDrive	135 - 151	11/12→06/19					
120 i	130 - 135	03/15→06/19					
125 d	155 - 165	03/12→06/19					
125 i	160 - 175	03/12→06/19					
M 135 i M 135 i xDrive	240 235 - 240	03/15→06/16 11/12→06/16					
M 140 i M 140 i xDrive	250 250	07/16→06/19 07/16→06/19					
114 i M 135 i	75 235	07/12→02/15 07/12→02/15	➡	09/12→		03.0137-0379.2 650379	Ø 161 x 20
<b>Zubehörsatz, Feststellbremsbacken</b>							
114 d 116 d 116 i	70 85 80 - 100	11/12→06/19 07/11→06/19 07/11→06/19				03.0137-9265.2 669265 03.0137-9701.2 669701 03.0137-9702.2 669702	
118 d	100 - 110	07/11→06/19					
→							
























	kW			 	! #		
<b>BMW - 1 (F20) 07/11→06/19</b>							
<b>Zubehörsatz, Feststellbremsbacken</b>							
118 d xDrive	105 - 110	07/13→06/19				<b>03.0137-9265.2 669265</b>	
118 i	100 - 125	07/11→06/19				<b>03.0137-9701.2 669701</b>	
120 d	120 - 151	07/11→06/19				<b>03.0137-9702.2 669702</b>	
120 d xDrive	135 - 151	11/12→06/19					
120 i	130 - 135	03/15→06/19					
125 d	155 - 165	03/12→06/19					
125 i	160 - 175	03/12→06/19					
M 135 i	240	03/15→06/16					
M 135 i xDrive	235 - 240	11/12→06/16					
M 140 i	250	07/16→06/19					
M 140 i xDrive	250	07/16→06/19					
114 i	75	07/12→02/15		09/12→		<b>03.0137-9265.2 669265</b>	
M 135 i	235	07/12→02/15				<b>03.0137-9701.2 669701</b>	
						<b>03.0137-9702.2 669702</b>	
<b> Seilzug, Feststellbremse</b>							
114 d	70	11/12→06/19		nicht für heiße Klimazonen; Scheibenbremse; 	2	<b>24.3727-0248.2 580248</b>	L= 1463
116 d	85	07/11→06/19					
116 i	80 - 100	07/11→06/19					
118 d	100 - 110	07/11→06/19					
118 d xDrive	105 - 110	07/13→06/19					
118 i	100 - 125	07/11→06/19					
120 d	120 - 151	07/11→06/19					
120 d xDrive	135 - 151	11/12→06/19					
120 i	130 - 135	03/15→06/19					
125 d	155 - 165	03/12→06/19					
125 i	160 - 175	03/12→06/19					
114 i	75	07/12→02/15		09/12→; Scheibenbremse; 	2	<b>24.3727-0248.2 580248</b>	L= 1463
M 135 i	235	07/12→02/15		01/15→; Scheibenbremse; 	2	<b>24.3727-0248.2 580248</b>	L= 1463
M 135 i xDrive	235	11/12→02/15					
M 135 i	240	03/15→06/16		Scheibenbremse; 	2	<b>24.3727-0248.2 580248</b>	L= 1463
M 135 i xDrive	240	03/15→06/16					
M 140 i	250	07/16→06/19					
M 140 i xDrive	250	07/16→06/19					
<b>BMW - 1 (F21) 12/11→12/19</b>							
<b> Bremsbackensatz, Feststellbremse</b>							
114 d	70	06/15→05/19	➔			<b>03.0137-0379.2 650379</b>	Ø 161 x 20
116 d	85	12/11→05/19					
116 i	80 - 100	12/11→06/19					
118 d	100 - 110	12/11→06/19					
118 d xDrive	105 - 110	05/13→05/19					
118 i	100 - 125	07/12→06/19					
120 d	120 - 151	01/12→06/19					
120 d xDrive	140 - 151	03/15→06/19					
120 i	130 - 135	03/15→06/19					
125 d	165	03/15→05/19					
125 i	165 - 175	03/13→06/19					
M 135 i	240	03/15→06/16					
M 135 i xDrive	240	03/15→06/16					
M 140 i	250	10/15→06/19					
M 140 i xDrive	250	09/15→06/19					
114 d	70	07/12→05/19	➔	10/12→		<b>03.0137-0379.2 650379</b>	Ø 161 x 20
114 i	75	07/12→01/15	➔	09/12→		<b>03.0137-0379.2 650379</b>	Ø 161 x 20
M 135 i	235	12/11→06/16					
➔							








	kW			 	! #		
<b>BMW - 1 (F21) 12/11→12/19</b>							
<b> Bremsbackensatz, Feststellbremse</b>							
120 d xDrive	135 - 147	01/12→02/15	➔	07/12→		<b>03.0137-0379.2 650379</b>	Ø 161 x 20
M 135 i xDrive	235	02/12→06/16					
125 d	155 - 160	12/11→05/19	➔	03/12→		<b>03.0137-0379.2 650379</b>	Ø 161 x 20
125 i	160	12/11→12/19					
<b>Zubehörsatz, Feststellbremsbacken</b>							
114 d	70	06/15→05/19				<b>03.0137-9265.2 669265</b>	
116 d	85	12/11→05/19				<b>03.0137-9701.2 669701</b>	
116 i	80 - 100	12/11→06/19				<b>03.0137-9702.2 669702</b>	
118 d	100 - 110	12/11→06/19					
118 d xDrive	105 - 110	05/13→05/19					
118 i	100 - 125	07/12→06/19					
120 d	120 - 151	01/12→06/19					
120 d xDrive	140 - 151	03/15→06/19					
120 i	130 - 135	03/15→06/19					
125 d	165	03/15→05/19					
125 i	165 - 175	03/13→06/19					
M 135 i	240	03/15→06/16					
M 135 i xDrive	240	03/15→06/16					
M 140 i	250	10/15→06/19					
M 140 i xDrive	250	09/15→06/19					
114 d	70	07/12→05/19		10/12→		<b>03.0137-9265.2 669265</b> <b>03.0137-9701.2 669701</b> <b>03.0137-9702.2 669702</b>	
114 i	75	07/12→01/15		09/12→		<b>03.0137-9265.2 669265</b> <b>03.0137-9701.2 669701</b> <b>03.0137-9702.2 669702</b>	
M 135 i	235	12/11→06/16					
120 d xDrive	135 - 147	01/12→02/15		07/12→		<b>03.0137-9265.2 669265</b> <b>03.0137-9701.2 669701</b> <b>03.0137-9702.2 669702</b>	
M 135 i xDrive	235	02/12→06/16					
125 d	155 - 160	12/11→05/19		03/12→		<b>03.0137-9265.2 669265</b> <b>03.0137-9701.2 669701</b> <b>03.0137-9702.2 669702</b>	
125 i	160	12/11→12/19					
<b> Seilzug, Feststellbremse</b>							
114 d	70	06/15→05/19		nicht für heiße Klimazonen; Scheibenbremse; 	2	<b>24.3727-0248.2 580248</b>	L= 1463
116 d	85	12/11→05/19					
116 i	80 - 100	12/11→06/19					
118 d	100 - 110	12/11→06/19					
118 d xDrive	105 - 110	05/13→05/19					
118 i	100 - 125	07/12→06/19					
120 d	120 - 151	01/12→06/19					
120 d xDrive	140 - 151	03/15→06/19					
120 i	130 - 135	03/15→06/19					
125 d	165	03/15→05/19					
125 i	165 - 175	03/13→06/19					
114 d	70	07/12→05/19		10/12→; nicht für heiße Klimazonen; Scheibenbremse; 	2	<b>24.3727-0248.2 580248</b>	L= 1463
114 i	75	07/12→01/15		09/12→; Scheibenbremse; 	2	<b>24.3727-0248.2 580248</b>	L= 1463
120 d xDrive	135 - 147	01/12→02/15		07/12→; nicht für heiße Klimazonen; Scheibenbremse; 	2	<b>24.3727-0248.2 580248</b>	L= 1463
125 d	155 - 160	12/11→05/19		03/12→; nicht für heiße Klimazonen; Scheibenbremse; 	2	<b>24.3727-0248.2 580248</b>	L= 1463
125 i	160	12/11→12/19					
M 135 i	235	12/11→06/16		01/15→; Scheibenbremse; 	2	<b>24.3727-0248.2 580248</b>	L= 1463
M 135 i xDrive	235	02/12→06/16					
M 135 i	240	03/15→06/16		Scheibenbremse; 	2	<b>24.3727-0248.2 580248</b>	L= 1463
M 135 i xDrive	240	03/15→06/16					
M 140 i	250	10/15→06/19					
➔							























	kW			 	! #		
<b>BMW - 1 (F21) 12/11→12/19</b>							
 <b>Seilzug, Feststellbremse</b>							
M 140 i xDrive	250	09/15→06/19		Scheibenbremse; 	2	24.3727-0248.2 580248	L= 1463
<b>BMW - 1 Cabriolet (E88) 12/07→12/13</b>							
 <b>Bremsbackensatz, Feststellbremse</b>							
118 d	100 - 105	09/08→12/13	➔	→ 10/13		03.0137-0379.2 650379	Ø 161 x 20
118 i	100	09/08→12/13					
120 d	120 - 145	03/08→12/13					
120 i	115 - 120	03/08→12/13					
118 i	105	03/08→10/13	➔			03.0137-0379.2 650379	Ø 161 x 20
120 i	125	12/07→10/13					
125 i	160	12/07→10/13					
128 i	172	12/07→10/13					
123 d	150	09/08→12/13	➔			03.0137-0305.2 650305	Ø 185 x 20
135 i	225	03/08→10/13					
135 i	240	03/08→12/13	➔	→ 10/13		03.0137-0305.2 650305	Ø 185 x 20
<b>Zubehörsatz, Feststellbremsbacken</b>							
118 d	100 - 105	09/08→12/13		→ 10/13		03.0137-9701.2 669701	
118 i	100	09/08→12/13				03.0137-9702.2 669702	
120 d	120 - 145	03/08→12/13	➔	→ 10/13		03.0137-9265.2 669265	
120 i	115 - 120	03/08→12/13					
118 i	105	03/08→10/13				03.0137-9701.2 669701	
120 i	125	12/07→10/13				03.0137-9702.2 669702	
125 i	160	12/07→10/13					
128 i	172	12/07→10/13	➔			03.0137-9265.2 669265	
123 d	150	09/08→12/13				03.0137-9700.2 669700	
135 i	225	03/08→10/13				03.0137-9702.2 669702	
			➔			03.0137-9062.2 669062	
135 i	240	03/08→12/13		→ 10/13		03.0137-9700.2 669700	
			➔	→ 10/13		03.0137-9702.2 669702	
			➔	→ 10/13		03.0137-9062.2 669062	
 <b>Seilzug, Feststellbremse</b>							
118 d	100 - 105	09/08→12/13		→ 10/13; Scheibenbremse; 	2	24.3727-0234.2 580234	L= 1435
118 i	100	09/08→12/13					
120 d	120 - 145	03/08→12/13					
120 i	115 - 120	03/08→12/13					
135 i	240	03/08→12/13					
118 i	105	03/08→10/13		Scheibenbremse; 	2	24.3727-0234.2 580234	L= 1435
120 i	125	12/07→10/13					
123 d	150	09/08→12/13					
125 i	160	12/07→10/13					
128 i	172	12/07→10/13					
135 i	225	03/08→10/13					
<b>BMW - 1 Coupe (E82) 10/06→10/13</b>							
 <b>Bremsbackensatz, Feststellbremse</b>							
118 d	100 - 105	09/09→10/13	➔			03.0137-0379.2 650379	Ø 161 x 20
120 d	120 - 130	09/07→10/13					
120 i	115	09/09→10/13					
125 i	160	03/08→10/13					
128 i	172	10/07→10/13					
120 d	145	09/07→10/13	➔	10/07→		03.0137-0379.2 650379	Ø 161 x 20
120 i	125	10/07→10/13	➔	09/09→		03.0137-0379.2 650379	Ø 161 x 20
123 d	150	10/07→09/13	➔			03.0137-0305.2 650305	Ø 185 x 20
135 i	225 - 240	10/07→10/13					
M	250	03/11→06/12	➔	05/11→		03.0137-0305.2 650305	Ø 185 x 20
<b>Zubehörsatz, Feststellbremsbacken</b>							
118 d	100 - 105	09/09→10/13				03.0137-9701.2 669701	
➔						03.0137-9702.2 669702	
















	kw			 	! #		
<b>BMW - 1 Coupe (E82) 10/06→10/13</b>							
<b>Zubehörsatz, Feststellbremsbacken</b>							
120 d	120 - 130	09/07→10/13	➔			03.0137-9265.2 669265	
120 i	115	09/09→10/13					
125 i	160	03/08→10/13					
128 i	172	10/07→10/13					
120 d	145	09/07→10/13		10/07→		03.0137-9701.2 669701	
			➔	10/07→		03.0137-9702.2 669702	
						03.0137-9265.2 669265	
120 i	125	10/07→10/13		09/09→		03.0137-9701.2 669701	
			➔	09/09→		03.0137-9702.2 669702	
						03.0137-9265.2 669265	
123 d	150	10/07→09/13				03.0137-9700.2 669700	
135 i	225 - 240	10/07→10/13	➔			03.0137-9062.2 669062	
M	250	03/11→06/12		05/11→		03.0137-9700.2 669700	
			➔	05/11→		03.0137-9062.2 669062	
 <b>Seilzug, Feststellbremse</b>							
118 d	100 - 105	09/09→10/13		Scheibenbremse; ⚠	2	24.3727-0234.2 580234	L= 1435
120 d	120 - 130	09/07→10/13					
120 i	115	09/09→10/13					
123 d	150	10/07→09/13					
125 i	160	03/08→10/13					
128 i	172	10/07→10/13					
135 i	225 - 240	10/07→10/13					
120 d	145	09/07→10/13		10/07→; Scheibenbremse; ⚠	2	24.3727-0234.2 580234	L= 1435
120 i	125	10/07→10/13		09/09→; Scheibenbremse; ⚠	2	24.3727-0234.2 580234	L= 1435
M	250	03/11→06/12		05/11→; Scheibenbremse; ⚠	2	24.3727-0234.2 580234	L= 1435
<b>BMW - 1 Van (F20) 03/15→06/19</b>							
 <b>Bremsbackensatz, Feststellbremse</b>							
118 d	110	03/15→06/19	➔			03.0137-0379.2 650379	Ø 161 x 20
118 i	100	07/15→06/19					
120 d	140	03/15→06/19					
120 i	135	07/16→06/19					
M 140 i	250	07/16→06/19					
<b>Zubehörsatz, Feststellbremsbacken</b>							
118 d	110	03/15→06/19				03.0137-9265.2 669265	
118 i	100	07/15→06/19				03.0137-9701.2 669701	
120 d	140	03/15→06/19				03.0137-9702.2 669702	
120 i	135	07/16→06/19					
M 140 i	250	07/16→06/19					
 <b>Seilzug, Feststellbremse</b>							
118 d	110	03/15→06/19		nicht für heiße Klimazonen; Scheibenbremse; ⚠	2	24.3727-0248.2 580248	L= 1463
118 i	100	07/15→06/19					
120 d	140	03/15→06/19					
120 i	135	07/16→06/19					
M 140 i	250	07/16→06/19		Scheibenbremse; ⚠	2	24.3727-0248.2 580248	L= 1463
<b>BMW - 2 Cabriolet (F23) 03/14→06/21</b>							
 <b>Bremsbackensatz, Feststellbremse</b>							
218 d	100 - 110	07/15→09/20	➔			03.0137-0379.2 650379	Ø 161 x 20
218 i	100	03/15→06/21					
220 i	135	09/15→06/21					
225 d	165	07/15→05/19					
225 i	135	10/17→06/21					
228 i	180	11/14→06/16					
230 i	185	07/16→06/21					
M 235 i	240	11/14→06/16					
M 235 i xDrive	240	07/15→06/16					
M 240 i	250	09/15→06/21					
M 240 i xDrive	250	09/15→06/21					
220 d	120 - 151	03/14→09/20	➔	11/14→		03.0137-0379.2 650379	Ø 161 x 20
220 i	135	04/14→06/21					









	kw			 	! #		
<b>BMW - 2 Cabriolet (F23) 03/14→06/21</b>							
<b>Zubehörsatz, Feststellbremsbacken</b>							
218 d	100 - 110	07/15→09/20				<b>03.0137-9265.2 669265</b>	
218 i	100	03/15→06/21				<b>03.0137-9701.2 669701</b>	
220 i	135	09/15→06/21				<b>03.0137-9702.2 669702</b>	
225 d	165	07/15→05/19					
225 i	135	10/17→06/21					
228 i	180	11/14→06/16					
230 i	185	07/16→06/21					
M 235 i	240	11/14→06/16					
M 235 i xDrive	240	07/15→06/16					
M 240 i	250	09/15→06/21					
M 240 i xDrive	250	09/15→06/21					
220 d	120 - 151	03/14→09/20		11/14→		<b>03.0137-9265.2 669265</b>	
220 i	135	04/14→06/21				<b>03.0137-9701.2 669701</b>	
						<b>03.0137-9702.2 669702</b>	
<b> Seilzug, Feststellbremse</b>							
218 d	100 - 110	07/15→09/20		nicht für heiße Klimazonen; 	2	<b>24.3727-0248.2 580248</b>	L= 1463
218 i	100	03/15→06/21					
218 i	100	11/20→06/21			2	<b>24.3727-0248.2 580248</b>	L= 1463
220 i	135	09/15→06/21					
225 i	135	10/17→06/21					
228 i	180	11/14→06/16					
230 i	185	07/16→06/21					
M 235 i	240	11/14→06/16					
M 235 i xDrive	240	07/15→06/16					
M 240 i	250	09/15→06/21					
M 240 i xDrive	250	09/15→06/21					
220 d	120 - 151	03/14→09/20		11/14→; für Fahrzeuge ohne Anhängervorrichtung; 	2	<b>24.3727-0248.2 580248</b>	L= 1463
220 i	135	04/14→06/21		11/14→; 	2	<b>24.3727-0248.2 580248</b>	L= 1463
225 d	165	07/15→05/19		für Fahrzeuge ohne Anhängervorrichtung; 	2	<b>24.3727-0248.2 580248</b>	L= 1463
<b>BMW - 2 Coupe (F22, F87) 10/12→06/21</b>							
<b> Bremsbackensatz, Feststellbremse</b>							
218 d	100 - 110	03/14→09/20	➔			<b>03.0137-0379.2 650379</b>	Ø 161 x 20
218 i	100	03/15→06/21					
220 d	120 - 135	10/13→09/20					
220 d xDrive	120	03/15→09/20					
220 i	135	10/13→06/21					
225 d	160 - 165	01/14→05/19					
225 i	135	10/17→06/21					
228 i	180	07/14→06/16					
230 i	185	07/16→06/21					
M 235 i	240	10/13→06/16					
M 235 i xDrive	240	07/14→06/16					
M 240 i	250	09/15→06/21					
M 240 i xDrive	250	09/15→06/21					
220 d	140 - 151	03/14→09/20	➔	11/14→		<b>03.0137-0379.2 650379</b>	Ø 161 x 20
220 d	147	10/12→11/14	➔	10/13→		<b>03.0137-0379.2 650379</b>	Ø 161 x 20
220 d xDrive	140 - 151	06/14→09/20	➔	03/15→		<b>03.0137-0379.2 650379</b>	Ø 161 x 20
M2	272	11/15→06/18	➔			<b>03.0137-0305.2 650305</b>	Ø 185 x 20
M2 Competition	302	06/18→06/21	➔				
<b>Zubehörsatz, Feststellbremsbacken</b>							
218 d	100 - 110	03/14→09/20				<b>03.0137-9265.2 669265</b>	
218 i	100	03/15→06/21				<b>03.0137-9701.2 669701</b>	
220 d	120 - 135	10/13→09/20				<b>03.0137-9702.2 669702</b>	
220 d xDrive	120	03/15→09/20					
220 i	135	10/13→06/21					
225 d	160 - 165	01/14→05/19					
225 i	135	10/17→06/21					
228 i	180	07/14→06/16					
230 i	185	07/16→06/21					
M 235 i	240	10/13→06/16					
M 235 i xDrive	240	07/14→06/16					
M 240 i	250	09/15→06/21					
M 240 i xDrive	250	09/15→06/21					
➔							













	kW			 	! #		
<b>BMW - 2 Coupe (F22, F87) 10/12→06/21</b>							
<b>Zubehörsatz, Feststellbremsbacken</b>							
220 d	140 - 151	03/14→09/20		11/14→		03.0137-9265.2 669265 03.0137-9701.2 669701 03.0137-9702.2 669702	
220 d	147	10/12→11/14		10/13→		03.0137-9265.2 669265 03.0137-9701.2 669701 03.0137-9702.2 669702	
220 d xDrive	140 - 151	06/14→09/20		03/15→		03.0137-9265.2 669265 03.0137-9701.2 669701 03.0137-9702.2 669702	
M2 M2 Competition M2 CS	272 302 331	11/15→06/18 06/18→06/21 11/19→06/21				03.0137-9062.2 669062 03.0137-9700.2 669700 03.0137-9702.2 669702	
<b> Seilzug, Feststellbremse</b>							
218 d 218 i M 240 i M 240 i xDrive	100 - 110 100 250 250	03/14→09/20 03/15→06/21 09/15→06/21 09/15→06/21		nicht für heiße Klimazonen; Scheibenbremse; 	2	24.3727-0248.2 580248	L= 1463
220 d 220 d xDrive 225 d	120 - 135 120 160 - 165	10/13→09/20 03/15→09/20 01/14→05/19		- AHK; Scheibenbremse; 	2	24.3727-0248.2 580248	L= 1463
220 d	140 - 151	03/14→09/20		11/14→; - AHK; Scheibenbremse; 	2	24.3727-0248.2 580248	L= 1463
220 d	147	10/12→11/14		10/13→; - AHK; Scheibenbremse; 	2	24.3727-0248.2 580248	L= 1463
220 d xDrive	140 - 151	06/14→09/20		03/15→; - AHK; Scheibenbremse; 	2	24.3727-0248.2 580248	L= 1463
220 i 225 i 228 i 230 i M 235 i M 235 i xDrive	135 135 180 185 240 240	10/13→06/21 10/17→06/21 07/14→06/16 07/16→06/21 10/13→06/16 07/14→06/16		Scheibenbremse; 	2	24.3727-0248.2 580248	L= 1463
<b>BMW - 3 (E46) 12/97→05/05</b>							
<b> Bremsbackensatz, Feststellbremse</b>							
316 i 318 d 318 i	85 85 100 - 105	02/02→02/05 09/01→02/05 09/01→02/05				03.0137-0379.2 650379	Ø 161 x 20
320 d 330 d	110 150	09/01→05/05 03/03→02/05				03.0137-0305.2 650305	Ø 185 x 20
330 xd	150	09/02→12/04		03/03→		03.0137-0305.2 650305	Ø 185 x 20
<b>Zubehörsatz, Feststellbremsbacken</b>							
316 i 318 d 318 i	85 85 100 - 105	02/02→02/05 09/01→02/05 09/01→02/05				03.0137-9265.2 669265 03.0137-9701.2 669701 03.0137-9702.2 669702	
320 d 330 d	110 150	09/01→05/05 03/03→02/05				03.0137-9062.2 669062 03.0137-9700.2 669700 03.0137-9702.2 669702	
330 xd	150	09/02→12/04		03/03→		03.0137-9062.2 669062 03.0137-9700.2 669700 03.0137-9702.2 669702	
<b> Seilzug, Feststellbremse</b>							
316 i 318 d 318 i	85 85 100 - 105	02/02→02/05 09/01→02/05 09/01→02/05				24.3727-0223.2 580223	L= 1708
320 d 330 d	110 150	09/01→05/05 03/03→02/05		Scheibenbremse; 		24.3727-0224.2 580224	L= 1693
330 xd	150	09/02→12/04		03/03→; 		24.3727-0223.2 580223	L= 1708
				03/03→; Scheibenbremse; 		24.3727-0224.2 580224	L= 1693








	kW			 	! #		
<b>BMW - 3 (E90) 02/04→02/12</b>							
<b>Bremsbackensatz, Feststellbremse</b>							
316 d 316 i 318 d	85 90 100	07/09→12/11 09/07→10/11 02/07→10/11	➔			<b>03.0137-0379.2 650379</b>	Ø 161 x 20
318 i	105 95	09/05→10/11					
320 d 320 i	120 110	12/04→10/11 12/04→12/11					
	125						
316 i 320 i	85 115	09/05→10/11 02/07→12/11	➔	→ 08/07		<b>03.0137-0379.2 650379</b>	Ø 161 x 20
318 d	90	03/05→08/07	➔	09/05→		<b>03.0137-0379.2 650379</b>	Ø 161 x 20
320 d	110 - 135	12/04→10/11	➔	für Behördenfahrzeuge		<b>03.0137-0305.2 650305</b>	Ø 185 x 20
			➔	nicht für Behördenfahrzeuge		<b>03.0137-0379.2 650379</b>	Ø 161 x 20
320 d xDrive 320 si 325 d	120 - 135 127	09/08→10/11 09/05→08/06 09/06→10/11	➔			<b>03.0137-0305.2 650305</b>	Ø 185 x 20
325 d	145 - 150	09/06→10/11					
325 i xDrive	155 - 160	09/08→10/11					
325 xi	160	09/05→08/08					
330 d	155 - 180	09/05→12/11					
330 d xDrive	180	09/08→10/11					
330 i	190 - 200	12/04→12/11					
330 i xDrive	200	09/08→10/11					
330 xd	170	09/05→08/08					
330 xi	190 - 200	09/05→08/08					
335 d	210	09/06→12/11					
335 i	225	09/06→12/11					
335 i xDrive	224 - 240	05/08→10/11					
335 xi	225 - 240	09/06→08/08					
M3	309	12/07→10/11					
M3 CRT	331	03/11→12/11					
323 i	130 - 140	09/05→12/11	➔	für erhöhte Nutzlast		<b>03.0137-0305.2 650305</b>	Ø 185 x 20
325 i	155 - 160	12/04→12/11	➔	nicht für erhöhte Nutzlast		<b>03.0137-0379.2 650379</b>	Ø 161 x 20
328 i	172	09/06→12/11					
335 i	220 - 240	03/06→12/11	➔	09/06→		<b>03.0137-0305.2 650305</b>	Ø 185 x 20
335 xi	224	09/06→06/08	➔	03/07→		<b>03.0137-0305.2 650305</b>	Ø 185 x 20
<b>Zubehörsatz, Feststellbremsbacken</b>							
316 d 316 i 318 d	85 90 100	07/09→12/11 09/07→10/11 09/07→10/11				<b>03.0137-9701.2 669701</b>	
318 i	95 - 105	09/05→10/11	➔			<b>03.0137-9265.2 669265</b>	
320 d 320 i	120 125	12/04→10/11 09/07→10/11					
316 i 320 i	85 115	09/05→10/11 02/07→12/11		→ 08/07		<b>03.0137-9701.2 669701</b>	
			➔	→ 08/07		<b>03.0137-9265.2 669265</b>	
318 d	90	03/05→08/07		09/05→		<b>03.0137-9701.2 669701</b>	
			➔	09/05→		<b>03.0137-9265.2 669265</b>	
318 d 320 i	105 120	02/07→10/11 03/07→12/11		09/07→		<b>03.0137-9701.2 669701</b>	
			➔			<b>03.0137-9265.2 669265</b>	
320 d	110 - 115	12/04→09/07		09/05→; für Behördenfahrzeuge		<b>03.0137-9700.2 669700</b>	
				09/05→; nicht für Behördenfahrzeuge		<b>03.0137-9701.2 669701</b>	
				09/05→		<b>03.0137-9702.2 669702</b>	
			➔	für Behördenfahrzeuge		<b>03.0137-9062.2 669062</b>	
			➔	nicht für Behördenfahrzeuge		<b>03.0137-9265.2 669265</b>	
320 d	130 - 135	09/07→10/11		für Behördenfahrzeuge		<b>03.0137-9700.2 669700</b>	
				nicht für Behördenfahrzeuge		<b>03.0137-9701.2 669701</b>	
						<b>03.0137-9702.2 669702</b>	
→							



















	kW			 	! #			
<b>BMW - 3 (E90) 02/04→02/12</b>								
<b>Zubehörsatz, Feststellbremsbacken</b>								
320 d	130 - 135	09/07→10/11		für Behördenfahrzeuge		<b>03.0137-9062.2</b>	<b>669062</b>	
				nicht für Behördenfahrzeuge		<b>03.0137-9265.2</b>	<b>669265</b>	
320 d xDrive	120 - 135	09/08→10/11				<b>03.0137-9700.2</b>	<b>669700</b>	
325 d	145 - 150	09/06→10/11				<b>03.0137-9702.2</b>	<b>669702</b>	
325 i xDrive	155 - 160	09/08→10/11				<b>03.0137-9062.2</b>	<b>669062</b>	
325 xi	160	09/05→08/08						
330 d	155 - 180	09/05→12/11						
330 d xDrive	180	09/08→10/11						
330 i	190 - 200	12/04→12/11						
330 i xDrive	200	09/08→10/11						
330 xd	170	09/05→08/08						
330 xi	190 - 200	09/05→08/08						
335 d	210	09/06→12/11						
335 i	225	09/06→12/11						
335 i xDrive	224 - 240	05/08→10/11						
335 xi	225	03/07→08/08						
M3	309	12/07→10/11						
M3 CRT	331	03/11→12/11						
320 i	110	12/04→08/07				<b>03.0137-9265.2</b>	<b>669265</b>	
						<b>03.0137-9701.2</b>	<b>669701</b>	
						<b>03.0137-9702.2</b>	<b>669702</b>	
320 si	127	09/05→08/06				<b>03.0137-9062.2</b>	<b>669062</b>	
					06/06→	<b>03.0137-9700.2</b>	<b>669700</b>	
323 i	130 - 140	09/05→12/11		für erhöhte Nutzlast		<b>03.0137-9700.2</b>	<b>669700</b>	
325 i	155 - 160	12/04→12/11		nicht für erhöhte Nutzlast		<b>03.0137-9701.2</b>	<b>669701</b>	
						<b>03.0137-9702.2</b>	<b>669702</b>	
328 i	172	09/06→12/11		für erhöhte Nutzlast		<b>03.0137-9062.2</b>	<b>669062</b>	
					nicht für erhöhte Nutzlast		<b>03.0137-9265.2</b>	<b>669265</b>
335 i	220 - 240	03/06→12/11		09/06→		<b>03.0137-9700.2</b>	<b>669700</b>	
					09/06→		<b>03.0137-9062.2</b>	<b>669062</b>
335 xi	224	09/06→06/08		03/07→		<b>03.0137-9700.2</b>	<b>669700</b>	
							<b>03.0137-9062.2</b>	<b>669062</b>
335 xi	240	09/06→06/08		03/07→		<b>03.0137-9700.2</b>	<b>669700</b>	
					03/07→		<b>03.0137-9062.2</b>	<b>669062</b>
 <b>Seilzug, Feststellbremse</b>								
316 d	85	07/09→12/11		Scheibenbremse; 	2	<b>24.3727-0233.2</b>	<b>580233</b>	L= 1535
316 i	90	09/07→10/11						
318 d	100	09/07→10/11						
318 i	95 - 105	09/05→10/11						
	110 - 135	12/04→10/11						
320 d	120 - 135	09/08→10/11						
320 i	110 - 125	12/04→12/11						
320 si	127	09/05→08/06						
323 i	130 - 140	09/05→12/11						
325 d	145 - 150	09/06→10/11						
325 i	155 - 160	12/04→12/11						
325 i xDrive	155 - 160	09/08→10/11						
325 xi	160	09/05→08/08						
328 i	172	09/06→12/11						
330 d	155 - 180	09/05→12/11						
330 d xDrive	180	09/08→10/11						
→								










	kW			 	! #		
<b>BMW - 3 (E90) 02/04→02/12</b>							
 <b>Seilzug, Feststellbremse</b>							
330 i	190 - 200	12/04→12/11		Scheibenbremse; 	2	24.3727-0233.2 580233	L= 1535
330 i xDrive	200	09/08→10/11					
330 xd	170	09/05→08/08					
330 xi	190 - 200	09/05→08/08					
335 d	210	09/06→12/11					
335 i	225	09/06→12/11					
335 i xDrive	224 - 240	05/08→10/11					
335 xi	224 - 225	09/06→08/08					
M3	309	12/07→10/11					
M3 CRT	331	03/11→12/11					
316 i	85	09/05→10/11		→ 08/07; Scheibenbremse; 	2	24.3727-0233.2 580233	L= 1535
320 i	115	02/07→12/11					
318 d	90	03/05→08/07		09/05→; Scheibenbremse; 	2	24.3727-0233.2 580233	L= 1535
318 d	105	02/07→10/11		09/07→; Scheibenbremse; 	2	24.3727-0233.2 580233	L= 1535
335 i	220 - 240	03/06→12/11		09/06→; Scheibenbremse; 	2	24.3727-0233.2 580233	L= 1535
335 xi	240	09/06→06/08		03/07→; Scheibenbremse; 	2	24.3727-0233.2 580233	L= 1535
<b>BMW - 3 (F30, F80) 11/11→10/18</b>							
 <b>Bremsbackensatz, Feststellbremse</b>							
316 d	85	03/12→10/18	➔			03.0137-0379.2 650379	Ø 161 x 20
318 d	100 - 110	03/12→10/18					
318 i	100	07/15→10/18					
320 d	140	07/15→10/18					
320 i	125 - 135	03/12→10/18					
325 d	165	03/16→02/18					
316 i	100	07/12→08/16	➔	11/12→		03.0137-0379.2 650379	Ø 161 x 20
318 d xDrive	105 - 110	07/13→02/18	➔			03.0137-0305.2 650305	Ø 185 x 20
320 d xDrive	120 - 147	08/12→10/18					
320 i xDrive	135	07/12→10/18					
328 i xDrive	180	07/12→08/16					
330 d	190	07/12→10/18					
330 d xDrive	190	03/13→10/18					
330 i	185	07/15→10/18					
330 i xDrive	185	07/15→10/18					
335 d xDrive	230	07/13→10/18					
335 i	250	07/13→07/15					
335 i xDrive	225 - 250	07/12→07/15					
340 i	240 - 265	07/15→10/18					
340 i xDrive	240 - 265	07/15→10/18					
ActiveHybrid	250	07/12→06/15					
M3	317	03/14→10/18					
M3 Competition	331	03/16→10/18					
M3 CS	338	01/18→10/18					
320 d	120 - 147	11/11→10/18	➔	02/12→		03.0137-0379.2 650379	Ø 161 x 20
325 d	155 - 160	03/13→02/16	➔	04/13→		03.0137-0379.2 650379	Ø 161 x 20
328i	160	11/11→06/15	➔	02/12→; Motorcode: N20		03.0137-0305.2 650305	Ø 185 x 20
			➔	02/12→; Motorcode: N26		03.0137-0379.2 650379	Ø 161 x 20
328 i	180	11/11→10/18	➔	02/12→; Motorcode: N20 B20 C / N20 B20 A		03.0137-0305.2 650305	Ø 185 x 20
			➔	02/12→; Motorcode: N26 B20 A		03.0137-0379.2 650379	Ø 161 x 20
330 d	210	07/12→10/18	➔	09/15→		03.0137-0305.2 650305	Ø 185 x 20
330 d xDrive	210	03/13→10/18					
330 e	185	11/15→10/18	➔	01/16→		03.0137-0305.2 650305	Ø 185 x 20
335 i	225 - 240	11/11→07/15	➔	02/12→		03.0137-0305.2 650305	Ø 185 x 20
<b>Zubehörsatz, Feststellbremsbacken</b>							
316 d	85	03/12→10/18				03.0137-9265.2 669265	
318 d	100 - 110	03/12→10/18				03.0137-9701.2 669701	
318 i	100	07/15→10/18				03.0137-9702.2 669702	
320 d	140	07/15→10/18					
➔							









	kw			 	! #		
<b>BMW - 3 (F30, F80) 11/11→10/18</b>							
<b>Zubehörsatz, Feststellbremsbacken</b>							
320 i	125 - 135	03/12→10/18				03.0137-9265.2 669265	
325 d	165	03/16→02/18				03.0137-9701.2 669701 03.0137-9702.2 669702	
316 i	100	07/12→08/16		11/12→		03.0137-9265.2 669265 03.0137-9701.2 669701 03.0137-9702.2 669702	
318 d xDrive	105 - 110	07/13→02/18				03.0137-9062.2 669062	
320 d xDrive	120 - 147	08/12→10/18				03.0137-9700.2 669700 03.0137-9702.2 669702	
320 i xDrive	135	07/12→10/18					
328 i xDrive	180	07/12→08/16					
330 d	190	07/12→10/18					
330 d xDrive	190	03/13→10/18					
330 i	185	07/15→10/18					
330 i xDrive	185	07/15→10/18					
335 d xDrive	230	07/13→10/18					
335 i	250	07/13→07/15					
335 i xDrive	225 - 250	07/12→07/15					
340 i	240 - 265	07/15→10/18					
340 i xDrive	240 - 265	07/15→10/18					
ActiveHybrid M3	250	07/12→06/15					
M3 Competition	317	03/14→10/18					
M3 CS	331	03/16→10/18					
M3 CS	338	01/18→10/18					
320 d	120 - 147	11/11→10/18		02/12→		03.0137-9265.2 669265 03.0137-9701.2 669701 03.0137-9702.2 669702	
325 d	155 - 160	03/13→02/16		04/13→		03.0137-9265.2 669265 03.0137-9701.2 669701 03.0137-9702.2 669702	
328i	160	11/11→06/15		02/12→; Motorcode: N20		03.0137-9062.2 669062 03.0137-9700.2 669700 03.0137-9702.2 669702	
				02/12→; Motorcode: N26		03.0137-9062.2 669062 03.0137-9701.2 669701 03.0137-9702.2 669702	
328 i	180	11/11→10/18		02/12→		03.0137-9062.2 669062 03.0137-9702.2 669702	
				02/12→; Motorcode: N20 B20 A / N20 B20 C		03.0137-9700.2 669700	
				02/12→; Motorcode: N26 B20 A		03.0137-9701.2 669701	
330 d	210	07/12→10/18		09/15→		03.0137-9062.2 669062	
330 d xDrive	210	03/13→10/18				03.0137-9700.2 669700 03.0137-9702.2 669702	
330 e	185	11/15→10/18		01/16→		03.0137-9062.2 669062 03.0137-9700.2 669700 03.0137-9702.2 669702	
335 i	225 - 240	11/11→07/15		02/12→		03.0137-9062.2 669062 03.0137-9700.2 669700 03.0137-9702.2 669702	
<b> Seilzug, Feststellbremse</b>							
316 d	85	03/12→10/18		↓	2	24.3727-0252.2 580252	L= 1584
318 d	100 - 110	03/12→10/18					
318 d xDrive	105 - 110	07/13→02/18					
318 i	100	07/15→10/18					
320 d	140	07/15→10/18					
320 d xDrive	120 - 147	08/12→10/18					
320 i	125 - 135	03/12→10/18					
320 i xDrive	135	07/12→10/18					
325 d	165	03/16→02/18					
328 i xDrive	180	07/12→08/16					
330 d	190	07/12→10/18					
330 d xDrive	190	03/13→10/18					
→							

	kw			 	! #		
<b>BMW - 3 (F30, F80) 11/11→10/18</b>							
 <b>Seilzug, Feststellbremse</b>							
330 i	185	07/15→10/18		↓	2	24.3727-0252.2 580252	L= 1584
330 i xDrive	185	07/15→10/18					
335 d xDrive	230	07/13→10/18					
335 i	250	07/13→07/15					
335 i xDrive	225 - 250	07/12→07/15					
340 i	240 - 265	07/15→10/18					
340 i xDrive	240 - 265	07/15→10/18					
ActiveHybrid	250	07/12→06/15					
316 i	100	07/12→08/16		11/12→; ↓	2	24.3727-0252.2 580252	L= 1584
320 d	120 - 147	11/11→10/18		02/12→; ↓	2	24.3727-0252.2 580252	L= 1584
328i	160	11/11→06/15					
328 i	180	11/11→10/18					
335 i	225 - 240	11/11→07/15					
325 d	155 - 160	03/13→02/16		04/13→; ↓	2	24.3727-0252.2 580252	L= 1584
330 d	210	07/12→10/18		09/15→; ↓	2	24.3727-0252.2 580252	L= 1584
330 d xDrive	210	03/13→10/18					
330 e	185	11/15→10/18		01/16→; ↓	2	24.3727-0252.2 580252	L= 1584
<b>BMW - 3 (G20, G80, G28) 11/18→</b>							
 <b>Bremsbackensatz, Feststellbremse</b>							
M3	353	11/20→	→			03.0137-0305.2 650305	Ø 185 x 20
M3 Competition	375	11/20→					
M3 Competition xDrive	375	05/21→					
M3 CS xDrive	405	03/23→					
<b>Zubehörsatz, Feststellbremsbacken</b>							
M3	353	11/20→				03.0137-9062.2 669062	
M3 Competition	375	11/20→				03.0137-9700.2 669700	
M3 Competition xDrive	375	05/21→				03.0137-9702.2 669702	
M3 CS xDrive	405	03/23→					
<b>BMW - 3 Cabriolet (E46) 04/00→12/07</b>							
 <b>Bremsbackensatz, Feststellbremse</b>							
318 Ci	105	09/01→12/07	→	→ 09/06		03.0137-0379.2 650379	Ø 161 x 20
320 Cd	110	02/05→12/07					
320 Ci	120	01/06→12/07					
318 Ci	110	03/04→08/06	→			03.0137-0379.2 650379	Ø 161 x 20
330 Cd	150	08/05→12/07	→	→ 09/06		03.0137-0305.2 650305	Ø 185 x 20
M3	252	03/01→08/06	→			03.0137-0419.2 650419	Ø 185 x 30
<b>Zubehörsatz, Feststellbremsbacken</b>							
318 Ci	105	09/01→12/07		→ 09/06		03.0137-9265.2 669265	
320 Cd	110	02/05→12/07				03.0137-9701.2 669701	
320 Ci	120	01/06→12/07				03.0137-9702.2 669702	
318 Ci	110	03/04→08/06				03.0137-9265.2 669265	
						03.0137-9701.2 669701	
						03.0137-9702.2 669702	
330 Cd	150	08/05→12/07		→ 09/06		03.0137-9062.2 669062	
						03.0137-9700.2 669700	
						03.0137-9702.2 669702	
M3	252	03/01→08/06				03.0137-9288.2 669288	
 <b>Seilzug, Feststellbremse</b>							
318 Ci	105	09/01→12/07		→ 09/06; ▢		24.3727-0223.2 580223	L= 1708
320 Cd	110	02/05→12/07				24.3727-0224.2 580224	L= 1693
320 Ci	120	01/06→12/07		→ 09/06; ▢			
330 Cd	150	08/05→12/07					
318 Ci	110	03/04→08/06		▢		24.3727-0223.2 580223	L= 1708
M3	252	03/01→08/06		▢		24.3727-0224.2 580224	L= 1693
<b>BMW - 3 Cabriolet (E93) 05/06→12/13</b>							
 <b>Bremsbackensatz, Feststellbremse</b>							
318 i	105	03/10→12/13	→	→ 11/13		03.0137-0379.2 650379	Ø 161 x 20
320 d	120	01/08→12/13	→	→ 11/13		03.0137-0305.2 650305	Ø 185 x 20
325 i	160	03/07→12/13					











	kw			 	! #		
<b>BMW - 3 Cabriolet (E93) 05/06→12/13</b>							
<b>Bremsbackensatz, Feststellbremse</b>							
330 d	170	03/07→12/13	➡	→ 11/13		<b>03.0137-0305.2 650305</b>	Ø 185 x 20
320 d	130 - 147	03/08→10/13	➡			<b>03.0137-0305.2 650305</b>	Ø 185 x 20
323 i	140	03/07→09/11					
325 i	160	12/06→02/10					
330 d	180	01/09→09/13					
330 i	190 - 200	03/07→10/13					
M3	309	03/08→10/13					
320 d	145	09/07→02/10	➡	03/08→		<b>03.0137-0305.2 650305</b>	Ø 185 x 20
320 i	115 - 120	09/06→10/13	➡	03/07→ 08/09		<b>03.0137-0305.2 650305</b>	Ø 185 x 20
			➡	09/09→		<b>03.0137-0379.2 650379</b>	Ø 161 x 20
320 i	125	03/07→10/13	➡	→ 08/09		<b>03.0137-0305.2 650305</b>	Ø 185 x 20
			➡	09/09→		<b>03.0137-0379.2 650379</b>	Ø 161 x 20
325 d	145 - 155	03/07→12/10	➡	09/07→		<b>03.0137-0305.2 650305</b>	Ø 185 x 20
325 d	150	09/09→09/13	➡	03/10→		<b>03.0137-0305.2 650305</b>	Ø 185 x 20
325 i	155	10/06→12/13	➡	03/07→ 11/13		<b>03.0137-0305.2 650305</b>	Ø 185 x 20
335 i	225 - 240	05/06→10/13	➡	03/07→		<b>03.0137-0305.2 650305</b>	Ø 185 x 20
<b>Zubehörsatz, Feststellbremsbacken</b>							
318 i	105	03/10→12/13		→ 11/13		<b>03.0137-9265.2 669265</b> <b>03.0137-9701.2 669701</b> <b>03.0137-9702.2 669702</b>	
320 d	120	01/08→12/13		→ 11/13		<b>03.0137-9700.2 669700</b>	
				→ 11/13		<b>03.0137-9702.2 669702</b>	
325 i	160	03/07→12/13					
330 d	170	03/07→12/13	➡	→ 11/13		<b>03.0137-9062.2 669062</b>	
320 d	130 - 147	03/08→10/13				<b>03.0137-9700.2 669700</b>	
						<b>03.0137-9702.2 669702</b>	
323 i	140	03/07→09/11	➡			<b>03.0137-9062.2 669062</b>	
325 i	160	12/06→02/10					
330 d	180	01/09→09/13					
330 i	190 - 200	03/07→10/13					
M3	309	03/08→10/13					
320 d	145	09/07→02/10		03/08→		<b>03.0137-9700.2 669700</b>	
			➡	03/08→		<b>03.0137-9702.2 669702</b>	
320 i	115 - 120	09/06→10/13		09/09→		<b>03.0137-9265.2 669265</b>	
						<b>03.0137-9701.2 669701</b>	
						<b>03.0137-9702.2 669702</b>	
				03/07→ 08/09		<b>03.0137-9700.2 669700</b>	
➡				03/07→ 08/09		<b>03.0137-9702.2 669702</b>	
			➡	03/07→ 08/09		<b>03.0137-9062.2 669062</b>	
320 i	125	03/07→10/13		09/09→		<b>03.0137-9265.2 669265</b>	
						<b>03.0137-9701.2 669701</b>	
➡				→ 08/09		<b>03.0137-9700.2 669700</b>	
			➡	→ 08/09		<b>03.0137-9702.2 669702</b>	
➡				→ 08/09		<b>03.0137-9062.2 669062</b>	
			➡	→ 08/09		<b>03.0137-9062.2 669062</b>	
325 d	145 - 155	03/07→12/10		09/07→		<b>03.0137-9700.2 669700</b>	
			➡	09/07→		<b>03.0137-9702.2 669702</b>	
➡				09/07→		<b>03.0137-9062.2 669062</b>	
			➡	09/07→		<b>03.0137-9062.2 669062</b>	
325 d	150	09/09→09/13		03/10→		<b>03.0137-9700.2 669700</b>	
			➡	03/10→		<b>03.0137-9702.2 669702</b>	
➡				03/10→		<b>03.0137-9062.2 669062</b>	
			➡	03/10→		<b>03.0137-9062.2 669062</b>	
325 i	155	10/06→12/13		03/07→ 11/13		<b>03.0137-9700.2 669700</b>	
			➡	03/07→ 11/13		<b>03.0137-9702.2 669702</b>	
➡				03/07→ 11/13		<b>03.0137-9062.2 669062</b>	
			➡	03/07→ 11/13		<b>03.0137-9062.2 669062</b>	
335 i	225 - 240	05/06→10/13		03/07→		<b>03.0137-9700.2 669700</b>	
			➡	03/07→		<b>03.0137-9702.2 669702</b>	
➡				03/07→		<b>03.0137-9062.2 669062</b>	
			➡	03/07→		<b>03.0137-9062.2 669062</b>	


















	kW			 	! #		
<b>BMW - 3 Cabriolet (E93) 05/06→12/13</b>							
 <b>Seilzug, Feststellbremse</b>							
318 i 320 d 325 i 330 d	105 120 160 170	03/10→12/13 01/08→12/13 03/07→12/13 03/07→12/13		→ 11/13; Scheibenbremse; 	2	24.3727-0233.2 580233	L= 1535
320 d 320 i 323 i 325 i 330 d 330 i M3	130 - 147 125 140 160 180 190 - 200 309	03/08→10/13 03/07→10/13 03/07→09/11 12/06→02/10 01/09→09/13 03/07→10/13 03/08→10/13		Scheibenbremse; 	2	24.3727-0233.2 580233	L= 1535
320 d	145	09/07→02/10		03/08→; Scheibenbremse; 	2	24.3727-0233.2 580233	L= 1535
320 i 335 i	115 - 120 225 - 240	09/06→10/13 05/06→10/13		03/07→; Scheibenbremse; 	2	24.3727-0233.2 580233	L= 1535
325 d	145 - 155	03/07→12/10		09/07→; Scheibenbremse; 	2	24.3727-0233.2 580233	L= 1535
325 d	150	09/09→09/13		03/10→; Scheibenbremse; 	2	24.3727-0233.2 580233	L= 1535
325 i	155	10/06→12/13		03/07→ 11/13; Scheibenbremse; 	2	24.3727-0233.2 580233	L= 1535
<b>BMW - 3 Compact (E46) 03/01→02/05</b>							
 <b>Bremsbackensatz, Feststellbremse</b>							
316 ti 318 td 320 td	77 - 85 85 100 - 110	06/01→02/05 03/03→02/05 09/01→02/05	➔			03.0137-0379.2 650379	Ø 161 x 20
325 ti 318 ti	141 100 - 105	04/01→12/04 03/01→12/04	➔	09/01→		03.0137-0379.2 650379	Ø 161 x 20
<b>Zubehörsatz, Feststellbremsbacken</b>							
316 ti 318 td 320 td	77 - 85 85 100 - 110	06/01→02/05 03/03→02/05 09/01→02/05				03.0137-9265.2 669265 03.0137-9701.2 669701 03.0137-9702.2 669702	
325 ti 318 ti	141 100 - 105	04/01→12/04 03/01→12/04		09/01→		03.0137-9265.2 669265 03.0137-9701.2 669701 03.0137-9702.2 669702	
 <b>Seilzug, Feststellbremse</b>							
316 ti 318 td 320 td	77 - 85 85 100 - 110	06/01→02/05 03/03→02/05 09/01→02/05		<input type="checkbox"/>		24.3727-0223.2 580223 24.3727-0224.2 580224	L= 1708 L= 1693
325 ti 318 ti	141 100 - 105	04/01→12/04 03/01→12/04		09/01→; <input type="checkbox"/>		24.3727-0223.2 580223	L= 1708
				09/01→; <input type="checkbox"/>		24.3727-0224.2 580224	L= 1693
<b>BMW - 3 Coupe (E46) 12/98→07/06</b>							
 <b>Bremsbackensatz, Feststellbremse</b>							
316 Ci 318 Ci	85 105 - 110	06/02→07/06 09/01→05/06	➔			03.0137-0379.2 650379	Ø 161 x 20
320 Cd 330 Cd	110 150	11/03→07/06 03/03→07/06	➔			03.0137-0305.2 650305	Ø 185 x 20
M3 CSL	265	05/03→12/03	➔			03.0137-0419.2 650419	Ø 185 x 30
<b>Zubehörsatz, Feststellbremsbacken</b>							
316 Ci 318 Ci	85 105 - 110	06/02→07/06 09/01→05/06				03.0137-9265.2 669265 03.0137-9701.2 669701 03.0137-9702.2 669702	
320 Cd 330 Cd	110 150	11/03→07/06 03/03→07/06				03.0137-9062.2 669062 03.0137-9700.2 669700 03.0137-9702.2 669702	
M3 CSL →	265	05/03→12/03				03.0137-9288.2 669288	









	kw			 	! #		
<b>BMW - 3 Coupe (E46) 12/98→07/06</b>							
 <b>Seilzug, Feststellbremse</b>							
316 Ci	85	06/02→07/06		Scheibenbremse; <input type="checkbox"/>		<b>24.3727-0223.2 580223</b>	L= 1708
318 Ci	105 - 110	09/01→05/06		Scheibenbremse; <input type="checkbox"/>		<b>24.3727-0224.2 580224</b>	L= 1693
320 Cd	110	11/03→07/06					
330 Cd	150	03/03→07/06					
M3 CSL	265	05/03→12/03					
<b>BMW - 3 Coupe (E92) 01/05→12/13</b>							
 <b>Bremsbackensatz, Feststellbremse</b>							
316 i	90	09/07→06/13	➔			<b>03.0137-0379.2 650379</b>	Ø 161 x 20
320 d	120 - 147	03/07→06/13					
320 i	125	03/07→06/13					
325 i	150 - 160	09/07→10/13					
328 i	172	06/06→06/13					
328 xi	172	09/06→08/08					
318 i	105	03/10→12/13	➔	→ 06/13		<b>03.0137-0379.2 650379</b>	Ø 161 x 20
320 i	115	06/07→12/13					
320 d	130 - 145	09/06→02/10	➔	03/07→		<b>03.0137-0379.2 650379</b>	Ø 161 x 20
320 i	120	01/07→06/13					
320 d xDrive	120 - 147	09/08→06/13	➔			<b>03.0137-0305.2 650305</b>	Ø 185 x 20
325 d	150	09/09→06/13					
325 i xDrive	150 - 155	09/08→06/13					
325 xi	155 - 160	09/06→02/10					
328 i xDrive	172	09/08→06/13					
330 d	180	01/09→06/13					
330 d xDrive	180	02/10→06/13					
330 i	190 - 200	09/06→06/13					
330 i xDrive	200	03/10→06/13					
330 xd	180	03/08→02/10					
330 xi	190 - 200	09/06→02/10					
335 i	224	03/07→06/13					
335 i xDrive	225 - 240	11/08→12/13					
M3	309	06/07→06/13					
M3 GTS	331	03/07→06/13					
323 i	140	04/06→02/12	➔	09/06→		<b>03.0137-0379.2 650379</b>	Ø 161 x 20
325 i	160	06/06→02/10					
325 d	145 - 155	02/07→02/10	➔	03/07→		<b>03.0137-0305.2 650305</b>	Ø 185 x 20
325 i xDrive	160	09/08→12/13	➔	→ 06/13		<b>03.0137-0305.2 650305</b>	Ø 185 x 20
330 d	170	03/06→08/08	➔	09/06→		<b>03.0137-0305.2 650305</b>	Ø 185 x 20
330 xd	170	03/06→08/08					
335 d	210	03/06→03/13					
335 i	225 - 240	06/06→06/13					
335 xi	225 - 240	03/07→02/10	➔	09/07→		<b>03.0137-0305.2 650305</b>	Ø 185 x 20
<b>Zubehörsatz, Feststellbremsbacken</b>							
316 i	90	09/07→06/13				<b>03.0137-9265.2 669265</b>	
320 d	120 - 147	03/07→06/13				<b>03.0137-9701.2 669701</b>	
320 i	125	03/07→06/13				<b>03.0137-9702.2 669702</b>	
325 i	150 - 160	09/07→10/13					
328 i	172	06/06→06/13					
328 xi	172	09/06→08/08					
318 i	105	03/10→12/13		→ 06/13		<b>03.0137-9265.2 669265</b>	
320 i	115	06/07→12/13				<b>03.0137-9701.2 669701</b>	
						<b>03.0137-9702.2 669702</b>	
320 d	130 - 145	09/06→02/10		03/07→		<b>03.0137-9265.2 669265</b>	
320 i	120	01/07→06/13				<b>03.0137-9701.2 669701</b>	
						<b>03.0137-9702.2 669702</b>	
320 d xDrive	120 - 147	09/08→06/13				<b>03.0137-9700.2 669700</b>	
325 d	150	09/09→06/13				<b>03.0137-9702.2 669702</b>	
325 i xDrive	150 - 155	09/08→06/13	➔			<b>03.0137-9062.2 669062</b>	
325 xi	155 - 160	09/06→02/10					
→							








	kw			 	! #		
<b>BMW - 3 Coupe (E92) 01/05→12/13</b>							
<b>Zubehörsatz, Feststellbremsbacken</b>							
328 i xDrive	172	09/08→06/13				03.0137-9700.2 669700	
330 d	180	01/09→06/13				03.0137-9702.2 669702	
330 d xDrive	180	02/10→06/13					
330 i	190 - 200	09/06→06/13	➔			03.0137-9062.2 669062	
330 i xDrive	200	03/10→06/13					
330 xd	180	03/08→02/10					
330 xi	190 - 200	09/06→02/10					
335 i	224	03/07→06/13					
335 i xDrive	225 - 240	11/08→12/13					
M3	309	06/07→06/13					
M3 GTS	331	03/07→06/13					
323 i	140	04/06→02/12		09/06→		03.0137-9265.2 669265	
325 i	160	06/06→02/10				03.0137-9701.2 669701	
						03.0137-9702.2 669702	
325 d	145 - 155	02/07→02/10		03/07→		03.0137-9700.2 669700	
						03.0137-9702.2 669702	
			➔	03/07→		03.0137-9062.2 669062	
325 i xDrive	160	09/08→12/13		→ 06/13		03.0137-9700.2 669700	
						03.0137-9702.2 669702	
			➔	→ 06/13		03.0137-9062.2 669062	
330 d	170	03/06→08/08		09/06→		03.0137-9700.2 669700	
330 xd	170	03/06→08/08				03.0137-9702.2 669702	
335 d	210	03/06→03/13					
335 i	225 - 240	06/06→06/13	➔	09/06→		03.0137-9062.2 669062	
335 xi	225 - 240	03/07→02/10		09/07→		03.0137-9700.2 669700	
						03.0137-9702.2 669702	
			➔	09/07→		03.0137-9062.2 669062	
<b> Seilzug, Feststellbremse</b>							
316 i	90	09/07→06/13		Scheibenbremse; ⚙	2	24.3727-0233.2 580233	L= 1535
320 d	120 - 147	03/07→06/13					
320 d xDrive	120 - 147	09/08→06/13					
320 i	125	03/07→06/13					
325 d	150	09/09→06/13					
325 i	150 - 160	09/07→10/13					
325 i xDrive	150 - 155	09/08→06/13					
325 xi	155 - 160	09/06→02/10					
328 i	172	06/06→06/13					
328 i xDrive	172	09/08→06/13					
328 xi	172	09/06→08/08					
330 d	180	01/09→06/13					
330 d xDrive	180	02/10→06/13					
330 i	190 - 200	09/06→06/13					
330 i xDrive	200	03/10→06/13					
330 xd	180	03/08→02/10					
330 xi	190 - 200	09/06→02/10					
335 i	224	03/07→06/13					
335 i xDrive	225 - 240	11/08→12/13					
M3	309	06/07→06/13					
M3 GTS	331	03/07→06/13					
318 i	105	03/10→12/13		→ 06/13; Scheibenbremse; ⚙	2	24.3727-0233.2 580233	L= 1535
320 i	115	06/07→12/13					
325 i xDrive	160	09/08→12/13					
320 d	130 - 145	09/06→02/10		03/07→; Scheibenbremse; ⚙	2	24.3727-0233.2 580233	L= 1535
320 i	120	01/07→06/13					
325 d	145 - 155	02/07→02/10					
323 i	140	04/06→02/12		09/06→; Scheibenbremse; ⚙	2	24.3727-0233.2 580233	L= 1535
325 i	160	06/06→02/10					
330 d	170	03/06→08/08					
330 xd	170	03/06→08/08					
335 d	210	03/06→03/13					
335 i	225 - 240	06/06→06/13					
→							






























	kW			 	! #		
<b>BMW - 3 Coupe (E92) 01/05→12/13</b>							
 <b>Seilzug, Feststellbremse</b>							
335 xi	225 - 240	03/07→02/10		09/07→; Scheibenbremse; ⚑	2	24.3727-0233.2 580233	L= 1535
<b>BMW - 3 Gran Turismo (F34) 07/12→</b>							
 <b>Bremsbackensatz, Feststellbremse</b>							
318 d	100 - 110	03/13→	➔			03.0137-0305.2 650305	Ø 185 x 20
320 d	120 - 147	03/13→					
320 d xDrive	120 - 147	07/13→					
320 i	120 - 135	03/13→					
320 i xDrive	120 - 135	07/13→					
325 d	155 - 165	07/13→02/18					
328 i	180	03/13→06/16					
328 i xDrive	180	07/13→06/16					
330 d	190	03/14→					
330 d xDrive	190	03/14→					
330 i	185	07/16→					
330 i xDrive	183 - 185	07/16→					
335 d xDrive	230	03/14→					
335 i	225 - 250	03/13→06/16					
335 i xDrive	225 - 250	03/13→06/16					
340 i	240 - 265	07/16→					
340 i xDrive	240 - 265	07/16→					
320 i xDrive	135	11/12→06/16	➔	03/13→		03.0137-0305.2 650305	Ø 185 x 20
330 d	210	03/14→	➔	09/15→		03.0137-0305.2 650305	Ø 185 x 20
330 d xDrive	210	03/14→					
<b>Zubehörsatz, Feststellbremsbacken</b>							
318 d	100 - 110	03/13→				03.0137-9700.2 669700	
320 d	120 - 147	03/13→	➔			03.0137-9702.2 669702	
320 d xDrive	120 - 147	07/13→				03.0137-9062.2 669062	
320 i	120 - 135	03/13→					
320 i xDrive	120 - 135	07/13→					
328 i	180	03/13→06/16					
328 i xDrive	180	07/13→06/16					
330 d	190	03/14→					
330 d xDrive	190	03/14→					
330 i	185	07/16→					
330 i xDrive	183 - 185	07/16→					
335 d xDrive	230	03/14→					
335 i	225 - 250	03/13→06/16					
335 i xDrive	225 - 250	03/13→06/16					
340 i	240 - 265	07/16→					
340 i xDrive	240 - 265	07/16→					
320 i xDrive	135	11/12→06/16		03/13→		03.0137-9700.2 669700	
			➔	03/13→		03.0137-9702.2 669702	
			➔	03/13→		03.0137-9062.2 669062	
325 d	155 - 165	07/13→02/18	➔			03.0137-9062.2 669062	
						03.0137-9700.2 669700	
						03.0137-9702.2 669702	
330 d	210	03/14→		09/15→		03.0137-9700.2 669700	
330 d xDrive	210	03/14→				03.0137-9702.2 669702	
			➔	09/15→		03.0137-9062.2 669062	
 <b>Seilzug, Feststellbremse</b>							
318 d	100 - 105	03/13→03/18		- AHK; Scheibenbremse; ⚑	2	24.3727-0249.2 580249	L= 1693
→							












	kW			 	! #		
<b>BMW - 3 Gran Turismo (F34) 07/12→</b>							
 <b>Seilzug, Feststellbremse</b>							
320 d	120 - 147	03/13→03/18		- AHK; Scheibenbremse; 	2	24.3727-0249.2 580249	L= 1693
320 d xDrive	120 - 147	07/13→03/18					
318 d	110	07/15→			2	24.3727-0252.2 580252	L= 1584
320 d	140	07/15→					
320 d xDrive	140	07/15→					
325 d	155 - 165	07/13→02/18					
330 i	185	07/16→					
330 i xDrive	183 - 185	07/16→					
340 i	240 - 265	07/16→					
340 i xDrive	240 - 265	07/16→					
330 d	190	03/14→		→ 12/14; 	2	24.3727-0252.2 580252	L= 1584
330 d xDrive	190	03/14→					
<b>BMW - 3 Touring (E46) 06/99→07/05</b>							
 <b>Bremsbackensatz, Feststellbremse</b>							
316 i	85	03/02→02/05	➡			03.0137-0379.2 650379	Ø 161 x 20
318 d	85	10/02→02/05					
318 i	105	09/01→07/05					
320 d	110	09/01→02/05					
330 d	150	03/03→02/05	➡			03.0137-0305.2 650305	Ø 185 x 20
330 xd	150	08/02→05/05	➡	03/03→ 02/05		03.0137-0305.2 650305	Ø 185 x 20
<b>Zubehörsatz, Feststellbremsbacken</b>							
316 i	85	03/02→02/05				03.0137-9265.2 669265	
318 d	85	10/02→02/05				03.0137-9701.2 669701	
318 i	105	09/01→07/05				03.0137-9702.2 669702	
320 d	110	09/01→02/05					
330 d	150	03/03→02/05				03.0137-9062.2 669062	
						03.0137-9700.2 669700	
						03.0137-9702.2 669702	
330 xd	150	08/02→05/05		03/03→ 02/05		03.0137-9062.2 669062	
						03.0137-9700.2 669700	
						03.0137-9702.2 669702	
 <b>Seilzug, Feststellbremse</b>							
316 i	85	03/02→02/05		Scheibenbremse; 		24.3727-0223.2 580223	L= 1708
318 d	85	10/02→02/05				24.3727-0224.2 580224	L= 1693
318 i	105	09/01→07/05					
320 d	110	09/01→02/05					
330 d	150	03/03→02/05					
330 xd	150	08/02→05/05		03/03→ 02/05; Scheibenbremse; 		24.3727-0223.2 580223	L= 1708
				03/03→ 02/05; 		24.3727-0224.2 580224	L= 1693
<b>BMW - 3 Touring (E91) 12/04→12/12</b>							
 <b>Bremsbackensatz, Feststellbremse</b>							
316 d	85	09/09→06/12	➡	für erhöhte Nutzlast; → 05/12		03.0137-0305.2 650305	Ø 185 x 20
			➡	10/09→; nicht für erhöhte Nutzlast; → 05/12		03.0137-0379.2 650379	Ø 161 x 20
316 i	90	09/08→06/12	➡	→ 09/09		03.0137-0305.2 650305	Ø 185 x 20
318 i	100	09/07→03/12	➡				
320 i	115	09/05→06/12	➡	10/09→		03.0137-0379.2 650379	Ø 161 x 20
318 d	90	09/05→08/07	➡			03.0137-0305.2 650305	Ø 185 x 20
318 i	95	01/06→08/07					
320 d	110	12/04→08/07					
320 d xDrive	130 - 147	02/08→06/12					
323 i	140	09/06→07/08					
325 i	155	09/07→06/12					
325 xi	155 - 160	08/05→08/08					
330 d	155	06/05→05/12					
330 d xDrive	180	01/09→06/12					
330 i	190	08/05→08/07					
330 xi	190	09/05→08/07					
335 i	225 - 240	09/06→06/12					
335 i xDrive	225 - 240	09/08→06/12					
→							










	kW			 	! #		
<b>BMW - 3 Touring (E91) 12/04→12/12</b>							
<b> Bremsbackensatz, Feststellbremse</b>							
335 xi	225 - 240	03/07→08/08	➡			<b>03.0137-0305.2 650305</b>	Ø 185 x 20
318 d	100	07/07→06/12	➡	09/07→ 09/09		<b>03.0137-0305.2 650305</b>	Ø 185 x 20
			➡	10/09→ 05/12		<b>03.0137-0379.2 650379</b>	Ø 161 x 20
318 d 320 i	105 - 110	09/07→06/12 09/05→06/12	➡	→ 09/09		<b>03.0137-0305.2 650305</b>	Ø 185 x 20
			➡	10/09→ 05/12		<b>03.0137-0379.2 650379</b>	Ø 161 x 20
318 i	100 - 105	05/07→05/12	➡	09/07→ 09/09		<b>03.0137-0305.2 650305</b>	Ø 185 x 20
			➡	10/09→		<b>03.0137-0379.2 650379</b>	Ø 161 x 20
320 d	120	06/05→06/12	➡			<b>03.0137-0305.2 650305</b>	Ø 185 x 20
			➡	10/09→; nicht für erhöhte Nutzlast		<b>03.0137-0379.2 650379</b>	Ø 161 x 20
320 d	130 - 145	02/07→12/10	➡	09/07→ 09/09; nicht für erhöhte Nutzlast		<b>03.0137-0305.2 650305</b>	Ø 185 x 20
			➡	09/07→; für erhöhte Nutzlast		<b>03.0137-0305.2 650305</b>	Ø 185 x 20
			➡	10/09→; nicht für erhöhte Nutzlast		<b>03.0137-0379.2 650379</b>	Ø 161 x 20
320 d	135 - 147	03/10→05/12	➡	für erhöhte Nutzlast		<b>03.0137-0305.2 650305</b>	Ø 185 x 20
			➡	nicht für erhöhte Nutzlast		<b>03.0137-0379.2 650379</b>	Ø 161 x 20
320 d xDrive 325 d  325 i 325 i xDrive  330 i 330 i xDrive 330 xd 330 xi 335 d	120 145 - 150 160 155 - 160 200 200 170 200 210	07/09→06/12 09/06→06/12 09/07→06/12 09/08→06/12 03/07→06/12 09/07→06/12 09/05→06/12 09/07→06/12 09/06→06/12	➡	→ 05/12		<b>03.0137-0305.2 650305</b>	Ø 185 x 20
320 i	120 - 125	02/07→12/12	➡	10/09→; für Fahrzeuge mit Aktivlenkung		<b>03.0137-0305.2 650305</b>	Ø 185 x 20
			➡	09/07→ 09/09		<b>03.0137-0305.2 650305</b>	Ø 185 x 20
			➡	10/09→; für Fahrzeuge ohne Aktivlenkung		<b>03.0137-0379.2 650379</b>	Ø 161 x 20
323 i	130	04/06→06/07	➡	09/06→		<b>03.0137-0305.2 650305</b>	Ø 185 x 20
325 i	155 - 160	12/04→12/10	➡	06/05→		<b>03.0137-0305.2 650305</b>	Ø 185 x 20
330 d	170	12/04→08/08					
330 d	180	02/08→05/12	➡	09/08→		<b>03.0137-0305.2 650305</b>	Ø 185 x 20
<b>Zubehörsatz, Feststellbremsbacken</b>							
316 d	85	09/09→06/12		10/09→; nicht für erhöhte Nutzlast; → 05/12		<b>03.0137-9062.2 669062</b> <b>03.0137-9701.2 669701</b> <b>03.0137-9702.2 669702</b>	
				für erhöhte Nutzlast; → 05/12		<b>03.0137-9062.2 669062</b> <b>03.0137-9700.2 669700</b> <b>03.0137-9702.2 669702</b>	
316 i 318 i	90 100	09/08→06/12 09/07→03/12		→ 09/09		<b>03.0137-9062.2 669062</b> <b>03.0137-9700.2 669700</b> <b>03.0137-9702.2 669702</b>	
				10/09→		<b>03.0137-9062.2 669062</b> <b>03.0137-9701.2 669701</b> <b>03.0137-9702.2 669702</b>	
318 d 318 i 320 d 320 d xDrive	90 95 110 130 - 147	09/05→08/07 01/06→08/07 12/04→08/07 02/08→06/12				<b>03.0137-9062.2 669062</b> <b>03.0137-9700.2 669700</b> <b>03.0137-9702.2 669702</b>	
323 i 325 xi	140 155 - 160	09/06→07/08 08/05→08/08					
330 d 330 d xDrive 330 i 330 xi 335 i	155 180 190 190 225 - 240	06/05→05/12 01/09→06/12 08/05→08/07 09/05→08/07 09/06→06/12					
335 i xDrive 335 xi	225 - 240 225 - 240	09/08→06/12 03/07→08/08					
318 d →	100	07/07→06/12		10/09→ 05/12		<b>03.0137-9062.2 669062</b>	












	kW			 	! #		
<b>BMW - 3 Touring (E91) 12/04→12/12</b>							
<b>Zubehörsatz, Feststellbremsbacken</b>							
318 d	100	07/07→06/12		10/09→ 05/12		03.0137-9701.2 669701 03.0137-9702.2 669702	
				09/07→ 09/09		03.0137-9062.2 669062 03.0137-9700.2 669700 03.0137-9702.2 669702	
318 d 320 i	105 110 - 115	09/07→06/12 09/05→06/12		→ 09/09		03.0137-9062.2 669062 03.0137-9700.2 669700 03.0137-9702.2 669702	
				10/09→ 05/12		03.0137-9062.2 669062 03.0137-9701.2 669701 03.0137-9702.2 669702	
318 i	100 - 105	05/07→05/12		09/07→ 09/09		03.0137-9062.2 669062 03.0137-9700.2 669700 03.0137-9702.2 669702	
				10/09→		03.0137-9062.2 669062 03.0137-9701.2 669701 03.0137-9702.2 669702	
320 d	120	06/05→06/12				03.0137-9062.2 669062 03.0137-9700.2 669700 03.0137-9702.2 669702	
				10/09→; nicht für erhöhte Nutzlast		03.0137-9701.2 669701	
320 d	130 - 145	02/07→12/10		09/07→ 09/09; nicht für erhöhte Nutzlast		03.0137-9062.2 669062 03.0137-9700.2 669700 03.0137-9702.2 669702	
				10/09→; nicht für erhöhte Nutzlast		03.0137-9062.2 669062 03.0137-9701.2 669701 03.0137-9702.2 669702	
				09/07→; für erhöhte Nutzlast		03.0137-9062.2 669062 03.0137-9700.2 669700 03.0137-9702.2 669702	
320 d	135 - 147	03/10→05/12		für erhöhte Nutzlast		03.0137-9062.2 669062 03.0137-9700.2 669700 03.0137-9702.2 669702	
				nicht für erhöhte Nutzlast		03.0137-9062.2 669062 03.0137-9701.2 669701 03.0137-9702.2 669702	
320 d xDrive 325 d	120 145 - 150	07/09→06/12 09/06→06/12		→ 05/12		03.0137-9062.2 669062 03.0137-9700.2 669700 03.0137-9702.2 669702	
325 i 325 i xDrive	160 155 -	09/07→06/12 09/08→06/12					
330 i 330 i xDrive 330 xd 330 xi 335 d	160 200 200 170 200 210	03/07→06/12 09/07→06/12 09/05→06/12 09/07→06/12 09/06→06/12					
320 i	120 - 125	02/07→12/12		09/07→ 09/09		03.0137-9062.2 669062 03.0137-9700.2 669700 03.0137-9702.2 669702	
				10/09→		03.0137-9062.2 669062 03.0137-9702.2 669702	
				10/09→; für Fahrzeuge mit Aktivlenkung		03.0137-9700.2 669700	
				10/09→; für Fahrzeuge ohne Aktivlenkung		03.0137-9701.2 669701	
323 i	130	04/06→06/07		09/06→		03.0137-9062.2 669062 03.0137-9700.2 669700 03.0137-9702.2 669702	
325 i 330 d	155 - 160 170	12/04→12/10 12/04→08/08		06/05→		03.0137-9062.2 669062 03.0137-9700.2 669700 03.0137-9702.2 669702	
325 i	155	09/07→06/12		01/12→ 05/12		03.0137-9062.2 669062 03.0137-9700.2 669700 03.0137-9702.2 669702	
330 d →	180	02/08→05/12		09/08→		03.0137-9062.2 669062	










	kW			 	! #		
<b>BMW - 3 Touring (E91) 12/04→12/12</b>							
<b>Zubehörsatz, Feststellbremsbacken</b>							
330 d	180	02/08→05/12		09/08→		03.0137-9700.2 669700 03.0137-9702.2 669702	
 <b>Seilzug, Feststellbremse</b>							
316 d	85	09/09→06/12		→ 05/12; Scheibenbremse; 	2	24.3727-0233.2 580233	L= 1535
318 d	105	09/07→06/12					
320 d xDrive	120	07/09→06/12					
325 d	145 - 150	09/06→06/12					
325 i	160	09/07→06/12					
325 i xDrive	155 - 160	09/08→06/12					
330 i	200	03/07→06/12					
330 i xDrive	200	09/07→06/12					
330 xd	170	09/05→06/12					
330 xi	200	09/07→06/12					
335 d	210	09/06→06/12					
316 i	90	09/08→06/12		Scheibenbremse; 	2	24.3727-0233.2 580233	L= 1535
318 d	90	09/05→08/07					
318 i	95 - 100	01/06→03/12					
320 d	110 - 147	12/04→06/12					
320 d xDrive	130 - 147	02/08→06/12					
323 i	140	09/06→07/08					
325 xi	155 - 160	08/05→08/08					
330 d	155	06/05→05/12					
330 d xDrive	180	01/09→06/12					
330 i	190	08/05→08/07					
330 xi	190	09/05→08/07					
335 i	225 - 240	09/06→06/12					
335 i xDrive	225 - 240	09/08→06/12					
335 xi	225 - 240	03/07→08/08					
318 d	100	07/07→06/12		09/07→ 05/12; Scheibenbremse; 	2	24.3727-0233.2 580233	L= 1535
318 i	100 - 105	05/07→05/12		09/07→; Scheibenbremse; 	2	24.3727-0233.2 580233	L= 1535
320 d	130 - 145	02/07→12/10					
320 i	120 - 125	02/07→12/12					
320 i	110 - 115	09/05→06/12		→ 08/07; Scheibenbremse; 	2	24.3727-0233.2 580233	L= 1535
323 i	130	04/06→06/07		09/06→; Scheibenbremse; 	2	24.3727-0233.2 580233	L= 1535
325 i	155 - 160	12/04→12/10		06/05→; Scheibenbremse; 	2	24.3727-0233.2 580233	L= 1535
330 d	170	12/04→08/08					
325 i	155	09/07→06/12		01/12→ 05/12; Scheibenbremse; 	2	24.3727-0233.2 580233	L= 1535
330 d	180	02/08→05/12		09/08→; Scheibenbremse; 	2	24.3727-0233.2 580233	L= 1535
<b>BMW - 3 Touring (F31) 07/12→06/19</b>							
 <b>Bremsbackensatz, Feststellbremse</b>							
316 d	85	11/12→06/19	➔			03.0137-0379.2 650379	Ø 161 x 20
316 i	100	03/13→06/15					
318 d	100 - 105	11/12→06/19					
320 d	120	07/12→06/19					
320 i	120 - 135	11/12→06/19					
318 d	110	07/15→06/19	➔			03.0137-0305.2 650305	Ø 185 x 20
318 d xDrive	105 - 110	07/13→02/18					
318 i	100	07/15→06/19					
320 d	135 - 147	07/12→06/19					
320 d xDrive	120 - 147	03/13→06/19					
320 i xDrive	120 - 135	03/13→06/19					
325 d	165	03/16→02/18					
328 i	180	07/12→06/15					
328 i xDrive	180	03/13→06/16					
330 d	190	07/12→06/19					
330 d xDrive	190	03/13→06/19					
330 i	185	07/15→06/19					
➔							





















	kW			 	! #		
<b>BMW - 3 Touring (F31) 07/12→06/19</b>							
<b> Bremsbackensatz, Feststellbremse</b>							
330 i xDrive 335 d xDrive 335 i	185 230 225 - 250	07/15→06/19 11/13→06/19 03/13→06/15	➔			<b>03.0137-0305.2 650305</b>	Ø 185 x 20
335 i xDrive 340 i 340 i xDrive	225 - 250 240 - 265 240 - 265	03/13→06/15 07/15→06/19 07/15→06/19					
325 d	155 - 160	03/13→02/16	➔	04/13→		<b>03.0137-0305.2 650305</b>	Ø 185 x 20
330 d 330 d M Performance Power Kit xDrive	210 210	07/12→06/19 03/13→06/19	➔	09/15→		<b>03.0137-0305.2 650305</b>	Ø 185 x 20
<b>Zubehörsatz, Feststellbremsbacken</b>							
316 d 316 i 318 d	85 100 100 - 105	11/12→06/19 03/13→06/15 11/12→06/19				<b>03.0137-9265.2 669265</b> <b>03.0137-9701.2 669701</b> <b>03.0137-9702.2 669702</b>	
320 d 320 i	120 120 - 135	07/12→06/19 11/12→06/19					
318 d 318 d xDrive 318 i 320 d 320 d xDrive 320 i xDrive 325 d 328 i 328 i xDrive 330 d 330 d xDrive 330 i 330 i xDrive 335 d xDrive 335 i 335 i xDrive 340 i 340 i xDrive	110 105 - 110 100 135 - 147 120 - 147 120 - 135 165 180 180 190 190 185 185 230 225 - 250 225 - 250 240 - 265 240 - 265	07/15→06/19 07/13→02/18 07/15→06/19 07/12→06/19 03/13→06/19 03/13→06/19 03/16→02/18 07/12→06/15 03/13→06/16 07/12→06/19 03/13→06/19 07/15→06/19 07/15→06/19 11/13→06/19 03/13→06/15 03/13→06/15 07/15→06/19 07/15→06/19 07/15→06/19 07/15→06/19 07/15→06/19 07/15→06/19 07/15→06/19				<b>03.0137-9062.2 669062</b> <b>03.0137-9700.2 669700</b> <b>03.0137-9702.2 669702</b>	
325 d	155 - 160	03/13→02/16		04/13→		<b>03.0137-9062.2 669062</b> <b>03.0137-9700.2 669700</b> <b>03.0137-9702.2 669702</b>	
330 d 330 d M Performance Power Kit xDrive	210 210	07/12→06/19 03/13→06/19		09/15→		<b>03.0137-9062.2 669062</b> <b>03.0137-9700.2 669700</b> <b>03.0137-9702.2 669702</b>	
<b> Seilzug, Feststellbremse</b>							
316 d 316 i 318 d	85 100 100 - 110	11/12→06/19 03/13→06/15 11/12→06/19	↓		2	<b>24.3727-0252.2 580252</b>	L= 1584
318 d xDrive 318 i 320 d 320 d xDrive 320 i 320 i xDrive 325 d 328 i 328 i xDrive 330 d 330 d xDrive 330 i 330 i xDrive →	105 - 110 100 120 - 147 120 - 147 120 - 135 120 - 135 165 180 180 190 190 185 185	07/13→02/18 07/15→06/19 07/12→06/19 03/13→06/19 11/12→06/19 03/13→06/19 03/16→02/18 07/12→06/15 03/13→06/16 07/12→06/19 03/13→06/19 07/15→06/19 07/15→06/19					









	kw			 	! #		
<b>BMW - 3 Touring (F31) 07/12→06/19</b>							
 <b>Seilzug, Feststellbremse</b>							
335 d xDrive 335 i	230 225 - 250	11/13→06/19 03/13→06/15		↓	2	24.3727-0252.2 580252	L= 1584
335 i xDrive	225 - 250	03/13→06/15					
340 i	240 - 265	07/15→06/19					
340 i xDrive	240 - 265	07/15→06/19					
325 d	155 - 160	03/13→02/16		04/13→; ↓	2	24.3727-0252.2 580252	L= 1584
330 d 330 d M Performance Power Kit xDrive	210 210	07/12→06/19 03/13→06/19		09/15→; ↓	2	24.3727-0252.2 580252	L= 1584
<b>BMW - 3 Touring Van (F31) 07/12→06/19</b>							
 <b>Bremsbackensatz, Feststellbremse</b>							
330 d 330 d xDrive 330 i 340 i	190 190 185 240	07/12→06/19 03/13→06/19 07/15→06/19 07/15→06/19	→			03.0137-0305.2 650305	Ø 185 x 20
<b>Zubehörsatz, Feststellbremsbacken</b>							
330 d 330 d xDrive 330 i 340 i	190 190 185 240	07/12→06/19 03/13→06/19 07/15→06/19 07/15→06/19				03.0137-9062.2 669062 03.0137-9700.2 669700 03.0137-9702.2 669702	
 <b>Seilzug, Feststellbremse</b>							
330 d 330 d xDrive 330 i 340 i	190 190 185 240	07/12→06/19 03/13→06/19 07/15→06/19 07/15→06/19		↓	2	24.3727-0252.2 580252	L= 1584
<b>BMW - 4 Cabriolet (F33, F83) 10/13→08/20</b>							
 <b>Bremsbackensatz, Feststellbremse</b>							
420 d	120 - 147	10/13→07/20	→			03.0137-0379.2 650379	Ø 161 x 20
420 d	140 - 151	07/15→07/20	→			03.0137-0305.2 650305	Ø 185 x 20
420 i	120 - 135	07/14→07/20					
425 d	155 - 165	07/14→02/18					
425 i	135	06/17→07/20					
428 i	180	11/13→02/17					
428 i xDrive	180	03/14→02/16					
430 d	190 - 210	07/14→07/20					
430 i	185	03/16→07/20					
430 i xDrive	185	03/16→07/20					
435 d xDrive	230	07/14→07/20					
435 i	225 - 250	11/13→02/16					
435 i xDrive	225 - 250	07/14→02/16					
440 i	240 - 265	03/16→07/20					
440 i xDrive	240 - 265	03/16→07/20					
M4	317	07/14→07/20					
M4 Competition	331	03/16→07/20					
<b>Zubehörsatz, Feststellbremsbacken</b>							
420 d	120 - 147	10/13→07/20				03.0137-9265.2 669265 03.0137-9701.2 669701 03.0137-9702.2 669702	
420 d	140 - 151	07/15→07/20				03.0137-9062.2 669062	
420 i	120 - 135	07/14→07/20				03.0137-9700.2 669700	
425 d	155 - 165	07/14→02/18				03.0137-9702.2 669702	
425 i	135	06/17→07/20					
428 i	180	11/13→02/17					
428 i xDrive	180	03/14→02/16					
430 d	190 - 210	07/14→07/20					
→							

	kW			 	! #		
<b>BMW - 4 Cabriolet (F33, F83) 10/13→08/20</b>							
<b>Zubehörsatz, Feststellbremsbacken</b>							
430 i	185	03/16→07/20				<b>03.0137-9062.2 669062</b>	
430 i xDrive	185	03/16→07/20				<b>03.0137-9700.2 669700</b>	
435 d xDrive	230	07/14→07/20				<b>03.0137-9702.2 669702</b>	
435 i	225 - 250	11/13→02/16					
435 i xDrive	225 - 250	07/14→02/16					
440 i	240 - 265	03/16→07/20					
440 i xDrive	240 - 265	03/16→07/20					
M4	317	07/14→07/20					
M4 Competition	331	03/16→07/20					
<b> Seilzug, Feststellbremse</b>							
420 d	120 - 151	10/13→07/20		↓	2	<b>24.3727-0252.2 580252</b>	L= 1584
420 i	120 - 135	07/14→07/20					
425 d	155 - 165	07/14→02/18					
425 i	135	06/17→07/20					
428 i	180	11/13→02/17					
428 i xDrive	180	03/14→02/16					
430 d	190 - 210	07/14→07/20					
430 i	185	03/16→07/20					
430 i xDrive	185	03/16→07/20					
435 d xDrive	230	07/14→07/20					
435 i	225 - 250	11/13→02/16					
435 i xDrive	225 - 250	07/14→02/16					
440 i	240 - 265	03/16→07/20					
440 i xDrive	240 - 265	03/16→07/20					
<b>BMW - 4 Coupe (F32, F82) 07/13→06/20</b>							
<b> Bremsbackensatz, Feststellbremse</b>							
418 d	100 - 110	03/15→10/17	→			<b>03.0137-0305.2 650305</b>	Ø 185 x 20
418 i	100	03/16→06/20					
420 d xDrive	120 - 147	11/13→06/20					
420 i	120 - 135	03/16→06/20					
420 i xDrive	120 - 135	11/13→06/20					
425 d	165	03/16→10/17					
425 i	135	06/17→06/20					
428 i	180	07/13→02/17					
428 i xDrive	180	07/13→02/16					
430 d	190 - 210	11/13→06/20					
430 d xDrive	190 - 210	03/14→06/20					
430 i	183 - 185	03/16→06/20					
430 i xDrive	183 - 185	03/16→06/20					
435 d xDrive	230	11/13→06/20					
435 i	225 - 250	07/13→02/16					
435 i xDrive	225 - 250	07/13→02/16					
440 i	240 - 265	03/16→06/20					
440 i xDrive	240 - 265	03/16→06/20					
M4	317	03/14→06/20					
M4 Competition	331	03/16→06/20					
M4 CS	338	07/17→06/19					
M4 GTS	368	03/16→06/19					
420 d	120 - 147	07/13→06/20	→			<b>03.0137-0379.2 650379</b>	Ø 161 x 20
420 i	120 - 135	11/13→02/17					
425 d	155 - 160	03/14→02/16					
→							

	kW			 	! #		
<b>BMW - 4 Coupe (F32, F82) 07/13→06/20</b>							
<b>Zubehörsatz, Feststellbremsbacken</b>							
418 d	100 - 110	03/15→10/17				03.0137-9062.2 669062	
418 i	100	03/16→06/20				03.0137-9700.2 669700	
420 d xDrive	120 - 147	11/13→06/20				03.0137-9702.2 669702	
420 i	120 - 135	03/16→06/20					
420 i xDrive	120 - 135	11/13→06/20					
425 d	165	03/16→10/17					
425 i	135	06/17→06/20					
428 i	180	07/13→02/17					
428 i xDrive	180	07/13→02/16					
430 d	190 - 210	11/13→06/20					
430 d xDrive	190 - 210	03/14→06/20					
430 i	183 - 185	03/16→06/20					
430 i xDrive	183 - 185	03/16→06/20					
435 d xDrive	230	11/13→06/20					
435 i	225 - 250	07/13→02/16					
435 i xDrive	225 - 250	07/13→02/16					
440 i	240 - 265	03/16→06/20					
440 i xDrive	240 - 265	03/16→06/20					
M4	317	03/14→06/20					
M4 Competition	331	03/16→06/20					
M4 CS	338	07/17→06/19					
M4 GTS	368	03/16→06/19					
420 d	120 - 147	07/13→06/20				03.0137-9265.2 669265	
420 i	120 - 135	11/13→02/17				03.0137-9701.2 669701	
425 d	155 - 160	03/14→02/16				03.0137-9702.2 669702	
<b> Seilzug, Feststellbremse</b>							
418 d	100 - 110	03/15→10/17			2	24.3727-0252.2 580252	L= 1584
418 i	100	03/16→06/20					
420 d	120 - 147	07/13→06/20					
420 d xDrive	120 - 147	11/13→06/20					
420 i	120 - 135	11/13→06/20					
420 i xDrive	120 - 135	11/13→06/20					
425 d	155 - 165	03/14→10/17					
425 i	135	06/17→06/20					
428 i	180	07/13→02/17					
428 i xDrive	180	07/13→02/16					
430 d	190 - 210	11/13→06/20					
430 d xDrive	190 - 210	03/14→06/20					
430 i	183 - 185	03/16→06/20					
430 i xDrive	183 - 185	03/16→06/20					
435 d xDrive	230	11/13→06/20					
435 i	225 - 250	07/13→02/16					
435 i xDrive	225 - 250	07/13→02/16					
440 i	240 - 265	03/16→06/20					
440 i xDrive	240 - 265	03/16→06/20					
<b>BMW - 4 Gran Coupe (F36) 03/14→05/21</b>							
<b> Bremsbackensatz, Feststellbremse</b>							
418 d	100 - 105	03/14→12/20				03.0137-0379.2 650379	Ø 161 x 20
420 d	120 - 147	03/14→12/20					
→							

	kW			 	! #		
<b>BMW - 4 Gran Coupe (F36) 03/14→05/21</b>							
 <b>Bremsbackensatz, Feststellbremse</b>							
418 d	110	07/15→12/20	➔			<b>03.0137-0305.2 650305</b>	Ø 185 x 20
418 i	100	07/15→12/20					
420 d	140	03/15→12/20					
420 d xDrive	120 - 147	03/14→12/20					
420 i	120 - 135	03/14→05/21					
420 i xDrive	120 - 135	07/14→05/21					
425 d	155 - 165	03/16→02/18					
425 i	135	06/17→12/20					
428 i	180	03/14→06/16					
428 i xDrive	180	03/14→02/16					
430 d	190 - 210	07/14→12/20					
430 d xDrive	190 - 210	07/14→12/20					
430 i	185	03/16→05/21					
430 i xDrive	183 - 185	03/16→05/21					
435 d xDrive	230	07/14→12/20					
435 i	225 - 250	03/14→02/16					
435 i xDrive	225 - 250	07/14→02/16					
440 i	240 - 265	03/16→05/21					
440 i xDrive	240 - 265	03/16→05/21					
<b>Zubehörsatz, Feststellbremsbacken</b>							
418 d	100 - 105	03/14→12/20				<b>03.0137-9265.2 669265</b>	
420 d	120 - 147	03/14→12/20				<b>03.0137-9701.2 669701</b> <b>03.0137-9702.2 669702</b>	
418 d	110	07/15→12/20				<b>03.0137-9062.2 669062</b>	
418 i	100	07/15→12/20				<b>03.0137-9700.2 669700</b>	
420 d	140	03/15→12/20				<b>03.0137-9702.2 669702</b>	
420 d xDrive	120 - 147	03/14→12/20					
420 i	120 - 135	03/14→05/21					
420 i xDrive	120 - 135	07/14→05/21					
425 d	155 - 165	03/16→02/18					
425 i	135	06/17→12/20					
428 i	180	03/14→06/16					
428 i xDrive	180	03/14→02/16					
430 d	190 - 210	07/14→12/20					
430 d xDrive	190 - 210	07/14→12/20					
430 i	185	03/16→05/21					
430 i xDrive	183 - 185	03/16→05/21					
435 d xDrive	230	07/14→12/20					
435 i	225 - 250	03/14→02/16					
435 i xDrive	225 - 250	07/14→02/16					
440 i	240 - 265	03/16→05/21					
440 i xDrive	240 - 265	03/16→05/21					
 <b>Seilzug, Feststellbremse</b>							
418 d	100 - 110	03/14→12/20	⬇		2	<b>24.3727-0252.2 580252</b>	L= 1584
418 i	100	07/15→12/20					
420 d	120 - 147	03/14→12/20					
420 d xDrive	120 - 147	03/14→12/20					
420 i	120 - 135	03/14→05/21					
420 i xDrive	120 - 135	07/14→05/21					
425 d	155 - 165	03/16→02/18					
425 i	135	06/17→12/20					
428 i	180	03/14→06/16					
➔							

	kW			 	! #		
<b>BMW - 4 Gran Coupe (F36) 03/14→05/21</b>							
 <b>Seilzug, Feststellbremse</b>							
428 i xDrive 430 d	180 190 - 210	03/14→02/16 07/14→12/20			2	<b>24.3727-0252.2 580252</b>	L= 1584
430 d xDrive	190 - 210	07/14→12/20					
430 i 430 i xDrive	185 183 - 185	03/16→05/21 03/16→05/21					
435 d xDrive 435 i	230 225 - 250	07/14→12/20 03/14→02/16					
435 i xDrive	225 - 250	07/14→02/16					
440 i 440 i xDrive	240 - 265 240 - 265	03/16→05/21 03/16→05/21					
<b>BMW - 5 (E60) 12/01→03/10</b>							
 <b>Bremsbackensatz, Feststellbremse</b>							
520 d	110 - 130	09/05→12/09				<b>03.0137-0419.2 650419</b>	Ø 185 x 30
523 i 525 d xDrive 525 i 525 xd 525 xi 528 i 530 d 530 d xDrive 530 i 530 i xDrive 530 xd 530 xi 535 i 540 i	140 145 141 145 160 172 170 173 200 200 173 200 225 220 - 225	03/07→12/09 09/08→12/09 09/03→02/05 09/07→08/08 04/05→12/09 03/07→12/09 09/05→03/07 09/07→12/09 03/07→12/09 09/08→12/09 03/07→08/07 03/07→10/09 04/06→12/09 09/05→12/09					
545 i 550 i M5	245 270 373	07/03→08/05 09/05→12/09 09/04→12/09					
520 i	125	07/03→03/10		→ 03/05		<b>03.0137-0419.2 650419</b>	Ø 185 x 30
523 i 525 i	130 137 - 160	10/04→02/07 07/03→12/09		07/05→		<b>03.0137-0419.2 650419</b>	Ø 185 x 30
530 i 530 xd 530 xi	190 170 190	03/05→03/07 02/05→02/07 09/04→02/07					
525 d	120 - 130	06/04→03/10		→ 03/07		<b>03.0137-0419.2 650419</b>	Ø 185 x 30
535 d	200	09/04→03/10					
525 d 535 d	145 210	01/07→03/10 01/07→03/10		03/07→ 02/10		<b>03.0137-0419.2 650419</b>	Ø 185 x 30
525 i	155 - 160	07/05→03/10		→ 02/10		<b>03.0137-0419.2 650419</b>	Ø 185 x 30
525 i xDrive	160	09/08→03/10					
530 d	155 - 160	09/02→12/09		07/03→ 08/05		<b>03.0137-0419.2 650419</b>	Ø 185 x 30
530 d 530 xi	173 200	02/07→12/09 02/07→08/08		03/07→		<b>03.0137-0419.2 650419</b>	Ø 185 x 30
530 i	170	12/01→02/05		07/03→		<b>03.0137-0419.2 650419</b>	Ø 185 x 30
530 i	187	03/05→03/10		07/05→ 03/07		<b>03.0137-0419.2 650419</b>	Ø 185 x 30
<b>Zubehörsatz, Feststellbremsbacken</b>							
520 d	110 - 130	09/05→12/09				<b>03.0137-9288.2 669288</b>	
523 i 525 d xDrive 525 i 525 xd 525 xi 528 i 530 d 530 d xDrive 530 i 530 i xDrive 530 xd 530 xi 535 i 540 i	140 145 141 145 160 172 170 173 200 200 173 200 225 220 - 225	03/07→12/09 09/08→12/09 09/03→02/05 09/07→08/08 04/05→12/09 03/07→12/09 09/05→03/07 09/07→12/09 03/07→12/09 09/08→12/09 03/07→08/07 03/07→10/09 04/06→12/09 09/05→12/09					

	kw			 	! #		
<b>BMW - 5 (E60) 12/01→03/10</b>							
<b>Zubehörsatz, Feststellbremsbacken</b>							
545 i	245	07/03→08/05				03.0137-9288.2	669288
550 i	270	09/05→12/09					
M5	373	09/04→12/09					
520 i	125	07/03→03/10		→ 03/05		03.0137-9288.2	669288
523 i	130	10/04→02/07		07/05→		03.0137-9288.2	669288
525 i	137 - 160	07/03→12/09					
530 i	190	03/05→03/07					
530 xd	170	02/05→02/07					
530 xi	190	09/04→02/07					
525 d	120 - 130	06/04→03/10		→ 03/07		03.0137-9288.2	669288
535 d	200	09/04→03/10					
525 d	145	01/07→03/10		03/07→ 02/10		03.0137-9288.2	669288
535 d	210	01/07→03/10					
525 i	155 - 160	07/05→03/10		→ 02/10		03.0137-9288.2	669288
525 i xDrive	160	09/08→03/10					
530 d	155 - 160	09/02→12/09		07/03→ 08/05		03.0137-9288.2	669288
530 d	173	02/07→12/09		03/07→		03.0137-9288.2	669288
530 xi	200	02/07→08/08					
530 i	170	12/01→02/05		07/03→		03.0137-9288.2	669288
530 i	187	03/05→03/10		07/05→ 03/07		03.0137-9288.2	669288
<b> Seilzug, Feststellbremse</b>							
520 d	110 - 130	09/05→12/09		Scheibenbremse; <input type="checkbox"/>		24.3727-0236.2	580236 L= 1681
520 i	125	09/07→12/09		Scheibenbremse; <input type="checkbox"/>		24.3727-0237.2	580237 L= 1673
523 i	140	03/07→12/09					
525 d xDrive	145	09/08→12/09					
525 i	141	09/03→02/05					
525 xd	145	09/07→08/08					
525 xi	160	04/05→12/09					
528 i	172	03/07→12/09					
530 d	170	09/05→03/07					
530 d xDrive	173	09/07→12/09					
530 i	200	03/07→12/09					
530 i xDrive	200	09/08→12/09					
530 xd	173	03/07→08/07					
530 xi	200	03/07→10/09					
535 i	225	04/06→12/09					
540 i	220 - 225	09/05→12/09					
545 i	245	07/03→08/05					
550 i	270	09/05→12/09					
M5	373	09/04→12/09					
520 i	125	07/03→03/10		→ 03/05; Scheibenbremse; <input type="checkbox"/>		24.3727-0236.2	580236 L= 1681
				→ 03/05; Scheibenbremse; <input type="checkbox"/>		24.3727-0237.2	580237 L= 1673
523 i	130	10/04→02/07		07/05→; Scheibenbremse; <input type="checkbox"/>		24.3727-0236.2	580236 L= 1681
525 i	137 - 160	07/03→12/09		07/05→; Scheibenbremse; <input type="checkbox"/>		24.3727-0237.2	580237 L= 1673
530 i	190	03/05→03/07					
530 xd	170	02/05→02/07					
530 xi	190	09/04→02/07					
525 d	120 - 130	06/04→03/10		→ 03/07; Scheibenbremse; <input type="checkbox"/>		24.3727-0236.2	580236 L= 1681
535 d	200	09/04→03/10		→ 03/07; Scheibenbremse; <input type="checkbox"/>		24.3727-0237.2	580237 L= 1673
525 d	145	01/07→03/10		03/07→ 02/10; Scheibenbremse; <input type="checkbox"/>		24.3727-0236.2	580236 L= 1681
535 d	210	01/07→03/10		03/07→ 02/10; Scheibenbremse; <input type="checkbox"/>		24.3727-0237.2	580237 L= 1673
525 i	155 - 160	07/05→03/10		→ 02/10; Scheibenbremse; <input type="checkbox"/>		24.3727-0236.2	580236 L= 1681
525 i xDrive	160	09/08→03/10		→ 02/10; Scheibenbremse; <input type="checkbox"/>		24.3727-0237.2	580237 L= 1673
530 d	155 - 160	09/02→12/09		07/03→ 08/05; Scheibenbremse; <input type="checkbox"/>		24.3727-0236.2	580236 L= 1681
				07/03→ 08/05; Scheibenbremse; <input type="checkbox"/>		24.3727-0237.2	580237 L= 1673
530 d	173	02/07→12/09		03/07→; Scheibenbremse; <input type="checkbox"/>		24.3727-0236.2	580236 L= 1681
530 xi	200	02/07→08/08		03/07→; Scheibenbremse; <input type="checkbox"/>		24.3727-0237.2	580237 L= 1673
530 i	170	12/01→02/05		07/03→; Scheibenbremse; <input type="checkbox"/>		24.3727-0236.2	580236 L= 1681
				07/03→; Scheibenbremse; <input type="checkbox"/>		24.3727-0237.2	580237 L= 1673
530 i	187	03/05→03/10		07/05→ 03/07; Scheibenbremse; <input type="checkbox"/>		24.3727-0236.2	580236 L= 1681
				07/05→ 03/07; Scheibenbremse; <input type="checkbox"/>		24.3727-0237.2	580237 L= 1673

**BMW - 5 Gran Turismo (F07) 01/09→02/17**

**Bremsbackensatz, Feststellbremse**

520 d	100 - 120	07/12→02/17	➔			<b>03.0137-0419.2 650419</b>	Ø 185 x 30
530 d	155 - 190	09/10→02/17					
530 d xDrive	190	07/12→02/17					
535 d	220 - 230	03/10→02/17					
535 d xDrive	230	07/12→02/17					
535 i xDrive	225	09/10→02/17					
550 i	330	07/12→02/17					
550 i xDrive	330	07/12→02/17					
520 d	135	04/11→02/17	➔	10/11→		<b>03.0137-0419.2 650419</b>	Ø 185 x 30
528 i	180	07/13→02/17	➔	08/13→		<b>03.0137-0419.2 650419</b>	Ø 185 x 30
530 d	180	08/09→06/12	➔	10/09→		<b>03.0137-0419.2 650419</b>	Ø 185 x 30
535 i	225	01/09→02/17					
550 i	300	08/09→06/12					
530 d xDrive	180	06/10→06/12	➔	09/10→		<b>03.0137-0419.2 650419</b>	Ø 185 x 30
535 d xDrive	220	03/10→06/12					
550 i xDrive	300	06/10→06/12					










**Zubehörsatz, Feststellbremsbacken**












520 d	100 - 120	07/12→02/17				<b>03.0137-9288.2 669288</b>	
530 d	155 - 190	09/10→02/17					
530 d xDrive	190	07/12→02/17					
535 d	220 - 230	03/10→02/17					
535 d xDrive	230	07/12→02/17					
535 i xDrive	225	09/10→02/17					
550 i	330	07/12→02/17					
550 i xDrive	330	07/12→02/17					
520 d	135	04/11→02/17		10/11→		<b>03.0137-9288.2 669288</b>	
528 i	180	07/13→02/17		08/13→		<b>03.0137-9288.2 669288</b>	
530 d	180	08/09→06/12		10/09→		<b>03.0137-9288.2 669288</b>	
535 i	225	01/09→02/17					
550 i	300	08/09→06/12					
530 d xDrive	180	06/10→06/12		09/10→		<b>03.0137-9288.2 669288</b>	
535 d xDrive	220	03/10→06/12					
550 i xDrive	300	06/10→06/12					










**BMW - 5 Touring (E61) 03/04→12/10**










**Bremsbackensatz, Feststellbremse**












520 d	110 - 130	09/05→05/10	➔			<b>03.0137-0419.2 650419</b>	Ø 185 x 30
523 i	140	03/07→01/10					
525 d	145	03/07→05/10					
525 d xDrive	145	09/08→05/10					
525 i	155	03/05→05/10					
525 xd	145	09/07→09/08					
530 d xDrive	173	09/07→05/10					
530 i xDrive	200	09/08→05/10					
530 xd	173	03/07→08/07					
530 xi	200	09/06→05/10					
520 d	120	04/05→05/10	➔	07/05→		<b>03.0137-0419.2 650419</b>	Ø 185 x 30
523 i	130	10/04→02/07					
525 i	160	03/05→05/10					
530 d	170	02/05→02/07					
530 i	190	09/04→02/07					
530 xd	170	02/05→02/07					
530 xi	190	04/05→02/07					
520 i	120 - 125	07/07→12/10	➔	→ 05/10		<b>03.0137-0419.2 650419</b>	Ø 185 x 30
525 i	155 - 160	01/07→12/10					
525 i xDrive	160	09/08→12/10					
525 xi	160	07/05→12/10					
550 i	270	07/05→12/10					
M5	373	02/07→12/10					
523 i	140	01/07→12/10	➔	03/07→ 05/10		<b>03.0137-0419.2 650419</b>	Ø 185 x 30
530 i	200	01/07→12/10					
535 d	210	01/07→12/10					
525 d	120	03/04→03/07	➔	12/04→		<b>03.0137-0419.2 650419</b>	Ø 185 x 30
525 d	130	03/04→03/07	➔	05/04→		<b>03.0137-0419.2 650419</b>	Ø 185 x 30
530 d	155 - 160	03/04→05/10					
525 i	141	06/04→12/10	➔	→ 03/05		<b>03.0137-0419.2 650419</b>	Ø 185 x 30
→							

	kw			 	! #		
<b>BMW - 5 Touring (E61) 03/04→12/10</b>							
<b> Bremsbackensatz, Feststellbremse</b>							
530 d	173	02/07→05/10	➡	03/07→		<b>03.0137-0419.2 650419</b>	Ø 185 x 30
530 i	200	09/06→03/10					
535 d	200	09/04→12/10	➡	→ 03/07		<b>03.0137-0419.2 650419</b>	Ø 185 x 30
545 i	245	06/04→12/10	➡	→ 08/05		<b>03.0137-0419.2 650419</b>	Ø 185 x 30
<b>Zubehörsatz, Feststellbremsbacken</b>							
520 d	110 - 130	09/05→05/10	➡			<b>03.0137-9288.2 669288</b>	
523 i	140	03/07→01/10					
525 d	145	03/07→05/10					
525 d xDrive	145	09/08→05/10					
525 i	155	03/05→05/10					
525 xd	145	09/07→09/08					
530 d xDrive	173	09/07→05/10					
530 i xDrive	200	09/08→05/10					
530 xd	173	03/07→08/07					
530 xi	200	09/06→05/10					
520 d	120	04/05→05/10	➡	07/05→		<b>03.0137-9288.2 669288</b>	
523 i	130	10/04→02/07					
525 i	160	03/05→05/10					
530 d	170	02/05→02/07					
530 i	190	09/04→02/07					
530 xd	170	02/05→02/07					
530 xi	190	04/05→02/07					
520 i	120 - 125	07/07→12/10	➡	→ 05/10		<b>03.0137-9288.2 669288</b>	
525 i	155 - 160	01/07→12/10					
525 i xDrive	160	09/08→12/10					
525 xi	160	07/05→12/10					
550 i	270	07/05→12/10					
M5	373	02/07→12/10					
523 i	140	01/07→12/10	➡	03/07→ 05/10		<b>03.0137-9288.2 669288</b>	
530 i	200	01/07→12/10					
535 d	210	01/07→12/10					
525 d	120	03/04→03/07	➡	12/04→		<b>03.0137-9288.2 669288</b>	
525 d	130	03/04→03/07	➡	05/04→		<b>03.0137-9288.2 669288</b>	
530 d	155 - 160	03/04→05/10					
525 i	141	06/04→12/10	➡	→ 03/05		<b>03.0137-9288.2 669288</b>	
530 d	173	02/07→05/10	➡	03/07→		<b>03.0137-9288.2 669288</b>	
530 i	200	09/06→03/10					
535 d	200	09/04→12/10	➡	→ 03/07		<b>03.0137-9288.2 669288</b>	
545 i	245	06/04→12/10	➡	→ 08/05		<b>03.0137-9288.2 669288</b>	
<b> Seilzug, Feststellbremse</b>							
520 d	110 - 130	09/05→05/10		Scheibenbremse; <input type="checkbox"/>		<b>24.3727-0236.2 580236</b>	L= 1681
523 i	140	03/07→01/10		Scheibenbremse; <input type="checkbox"/>		<b>24.3727-0237.2 580237</b>	L= 1673
525 d	145	03/07→05/10					
525 d xDrive	145	09/08→05/10					
525 i	155	03/05→05/10					
525 xd	145	09/07→09/08					
530 d xDrive	173	09/07→05/10					
530 i xDrive	200	09/08→05/10					
530 xd	173	03/07→08/07					
530 xi	200	09/06→05/10					
520 d	120	04/05→05/10		07/05→; Scheibenbremse; <input type="checkbox"/>		<b>24.3727-0236.2 580236</b>	L= 1681
523 i	130	10/04→02/07					
525 i	160	03/05→05/10		07/05→; Scheibenbremse; <input type="checkbox"/>		<b>24.3727-0237.2 580237</b>	L= 1673
530 d	170	02/05→02/07					
530 i	190	09/04→02/07					
530 xd	170	02/05→02/07					
530 xi	190	04/05→02/07					
520 i	120 - 125	07/07→12/10		→ 05/10; Scheibenbremse; <input type="checkbox"/>		<b>24.3727-0236.2 580236</b>	L= 1681
525 i	155 - 160	01/07→12/10		→ 05/10; Scheibenbremse; <input type="checkbox"/>		<b>24.3727-0237.2 580237</b>	L= 1673
525 i xDrive	160	09/08→12/10					
525 xi	160	07/05→12/10					
550 i	270	07/05→12/10					
M5	373	02/07→12/10					
523 i	140	01/07→12/10		03/07→ 05/10; Scheibenbremse; <input type="checkbox"/>		<b>24.3727-0236.2 580236</b>	L= 1681
530 i	200	01/07→12/10					
535 d	210	01/07→12/10		03/07→ 05/10; Scheibenbremse; <input type="checkbox"/>		<b>24.3727-0237.2 580237</b>	L= 1673
525 d	120	03/04→03/07		12/04→; Scheibenbremse; <input type="checkbox"/>		<b>24.3727-0236.2 580236</b>	L= 1681
				12/04→; Scheibenbremse; <input type="checkbox"/>		<b>24.3727-0237.2 580237</b>	L= 1673
→							











	kW			 	! #		
<b>BMW - 5 Touring (E61) 03/04→12/10</b>							
 <b>Seilzug, Feststellbremse</b>							
525 d	130	03/04→03/07		05/04→; Scheibenbremse; <input type="checkbox"/>		24.3727-0236.2 580236	L= 1681
530 d	155 - 160	03/04→05/10		05/04→; Scheibenbremse; <input type="checkbox"/>		24.3727-0237.2 580237	L= 1673
525 i	141	06/04→12/10		→ 03/05; Scheibenbremse; <input type="checkbox"/>		24.3727-0236.2 580236	L= 1681
				→ 03/05; Scheibenbremse; <input type="checkbox"/>		24.3727-0237.2 580237	L= 1673
530 d	173	02/07→05/10		03/07→; Scheibenbremse; <input type="checkbox"/>		24.3727-0236.2 580236	L= 1681
530 i	200	09/06→03/10		03/07→; Scheibenbremse; <input type="checkbox"/>		24.3727-0237.2 580237	L= 1673
535 d	200	09/04→12/10		→ 03/07; Scheibenbremse; <input type="checkbox"/>		24.3727-0236.2 580236	L= 1681
				→ 03/07; Scheibenbremse; <input type="checkbox"/>		24.3727-0237.2 580237	L= 1673
545 i	245	06/04→12/10		→ 08/05; Scheibenbremse; <input type="checkbox"/>		24.3727-0236.2 580236	L= 1681
				→ 08/05; Scheibenbremse; <input type="checkbox"/>		24.3727-0237.2 580237	L= 1673
<b>BMW - 6 (E63) 09/03→12/10</b>							
 <b>Bremsbackensatz, Feststellbremse</b>							
630 i	190 - 200	09/04→08/10	➡			03.0137-0419.2 650419	Ø 185 x 30
645 Ci	245	09/03→08/05					
650 i	270	09/05→08/10					
M	373	09/05→07/10					
635 d	210	07/07→07/10	➡	09/07→		03.0137-0419.2 650419	Ø 185 x 30
<b>Zubehörsatz, Feststellbremsbacken</b>							
630 i	190 - 200	09/04→08/10	➡			03.0137-9288.2 669288	
645 Ci	245	09/03→08/05					
650 i	270	09/05→08/10					
M	373	09/05→07/10					
635 d	210	07/07→07/10	➡	09/07→		03.0137-9288.2 669288	
<b>BMW - 6 Cabriolet (E64) 03/04→12/10</b>							
 <b>Bremsbackensatz, Feststellbremse</b>							
630 i	190 - 200	09/04→08/10	➡			03.0137-0419.2 650419	Ø 185 x 30
645 Ci	245	04/04→08/05					
650 i	270	09/05→08/10					
635 d	210	07/07→07/10	➡	09/07→		03.0137-0419.2 650419	Ø 185 x 30
<b>Zubehörsatz, Feststellbremsbacken</b>							
630 i	190 - 200	09/04→08/10	➡			03.0137-9288.2 669288	
645 Ci	245	04/04→08/05					
650 i	270	09/05→08/10					
635 d	210	07/07→07/10	➡	09/07→		03.0137-9288.2 669288	
<b>BMW - 7 (E65, E66, E67) 07/01→12/09</b>							
 <b>Bremsbackensatz, Feststellbremse</b>							
730 d	150 - 155	09/02→08/08	➡			03.0137-0419.2 650419	Ø 185 x 30
730 i	170	03/03→07/08					
Li	170 - 270	07/01→08/08					
730 Ld	170	07/05→08/08					
735 i	200 - 225	11/01→12/09					
740 d	190	10/02→02/05					
740 i	225	03/05→08/08					
745 d	220 - 242	03/05→07/08					
745 i	245	07/01→03/05					
750 i	270	03/05→08/08					
730 d	160	06/02→02/05	➡	09/02→		03.0137-0419.2 650419	Ø 185 x 30
730 i	184 - 190	03/05→08/08	➡	07/05→		03.0137-0419.2 650419	Ø 185 x 30
Li	184 - 190	03/05→08/08					
760 i	320 - 327	01/03→08/08	➡	03/03→		03.0137-0419.2 650419	Ø 185 x 30
Li	327	01/03→08/08					
<b>Zubehörsatz, Feststellbremsbacken</b>							
730 d	150 - 155	09/02→08/08	➡			03.0137-9288.2 669288	
→							













	kW			 	! #		
<b>BMW - 7 (E65, E66, E67) 07/01→12/09</b>							
<b>Zubehörsatz, Feststellbremsbacken</b>							
730 i Li	170 170 - 270	03/03→07/08 07/01→08/08	➡			03.0137-9288.2 669288	
730 Ld 735 i	170 200 - 225	07/05→08/08 11/01→12/09					
740 d 740 i 745 d	190 225 220 - 242	10/02→02/05 03/05→08/08 03/05→07/08					
745 i 750 i	245 270	07/01→03/05 03/05→08/08					
730 d	160	06/02→02/05	➡	09/02→		03.0137-9288.2 669288	
730 i Li	184 - 190 184 - 190	03/05→08/08 03/05→08/08	➡	07/05→		03.0137-9288.2 669288	
760 i Li	320 - 327 327	01/03→08/08 01/03→08/08	➡	03/03→		03.0137-9288.2 669288	
<b>BMW - 7 (F01, F02, F03, F04) 02/08→12/15</b>							
<b> Bremsbackensatz, Feststellbremse</b>							
730 d	155	02/08→05/15	➡	09/08→		03.0137-0419.2 650419	Ø 185 x 30
730 d	180 - 190	09/08→05/15	➡			03.0137-0419.2 650419	Ø 185 x 30
730 i Li	190 190 - 400	09/09→06/15 09/08→12/15					
740 d	225 - 230	09/09→06/15					
740 d xDrive	225 - 230	09/10→06/15					
740 i	224 - 240	09/08→12/15					
Li xDrive	235 - 330	09/09→12/15					
750 d xDrive 750 i	280 300 - 331	07/12→12/15 09/08→06/15					
760 i ActiveHybrid 7	400 260 - 342	09/09→12/15 04/10→06/15					
730 d xDrive	155 - 190	11/11→05/15	➡	06/12→		03.0137-0419.2 650419	Ø 185 x 30
<b>Zubehörsatz, Feststellbremsbacken</b>							
730 d	155	02/08→05/15		09/08→		03.0137-9288.2 669288	
730 d	180 - 190	09/08→05/15				03.0137-9288.2 669288	
730 i Li	190 190 - 400	09/09→06/15 09/08→12/15					
740 d	225 - 230	09/09→06/15					
740 d xDrive	225 - 230	09/10→06/15					
740 i	224 - 240	09/08→12/15					
Li xDrive	235 - 330	09/09→12/15					
750 d xDrive 750 i	280 300 - 331	07/12→12/15 09/08→06/15					
760 i ActiveHybrid 7	400 260 - 342	09/09→12/15 04/10→06/15					
730 d xDrive	155 - 190	11/11→05/15		06/12→		03.0137-9288.2 669288	
<b>BMW - X1 (E84) 03/09→06/15</b>							
<b> Bremsbackensatz, Feststellbremse</b>							
sDrive 16 d xDrive 25 d	85 160	04/12→06/15 10/09→06/15	➡	07/12→		03.0137-0305.2 650305	Ø 185 x 20
sDrive 16 i sDrive 18 d sDrive 18 i	105 105 100 - 110	03/13→06/15 12/09→06/15 03/10→06/15	➡			03.0137-0305.2 650305	Ø 185 x 20
→							













	kw			 	! #		
<b>BMW - X1 (E84) 03/09→06/15</b>							
 <b>Bremsbackensatz, Feststellbremse</b>							
sDrive 20 d	120 - 135	10/09→06/15	➔			<b>03.0137-0305.2 650305</b>	Ø 185 x 20
sDrive 20 i	135	09/11→06/15					
sDrive 28 i	180	09/12→06/15					
xDrive 18 d	105	10/09→06/15					
xDrive 20 d	120 - 135	09/09→06/15					
xDrive 20 i	135	09/11→06/15					
xDrive 23 d	150	10/09→06/15					
xDrive 25 i	160	03/10→08/11					
xDrive 28 i	180 - 194	09/09→06/15					
xDrive 35 i	225	03/11→06/15					
sDrive 18 d	100	03/09→06/15	➔	10/09→		<b>03.0137-0305.2 650305</b>	Ø 185 x 20
xDrive 18 d	100	03/09→06/15					
<b>Zubehörsatz, Feststellbremsbacken</b>							
sDrive 16 d	85	04/12→06/15		07/12→		<b>03.0137-9062.2 669062</b>	
xDrive 25 d	160	10/09→06/15				<b>03.0137-9700.2 669700</b>	
						<b>03.0137-9702.2 669702</b>	
sDrive 16 i	105	03/13→06/15				<b>03.0137-9062.2 669062</b>	
sDrive 18 d	105	12/09→06/15				<b>03.0137-9700.2 669700</b>	
sDrive 18 i	100 - 110	03/10→06/15				<b>03.0137-9702.2 669702</b>	
sDrive 20 d	120 - 135	10/09→06/15					
sDrive 20 i	135	09/11→06/15					
sDrive 28 i	180	09/12→06/15					
xDrive 18 d	105	10/09→06/15					
xDrive 20 d	120 - 135	09/09→06/15					
xDrive 20 i	135	09/11→06/15					
xDrive 23 d	150	10/09→06/15					
xDrive 25 i	160	03/10→08/11					
xDrive 28 i	180 - 194	09/09→06/15					
xDrive 35 i	225	03/11→06/15					
sDrive 18 d	100	03/09→06/15		10/09→		<b>03.0137-9062.2 669062</b>	
xDrive 18 d	100	03/09→06/15				<b>03.0137-9700.2 669700</b>	
						<b>03.0137-9702.2 669702</b>	
<b>BMW - X3 (E83) 01/03→12/11</b>							
 <b>Bremsbackensatz, Feststellbremse</b>							
2.0 d	110	09/04→08/07	➔			<b>03.0137-0419.2 650419</b>	Ø 185 x 30
2.0 i	110	07/05→08/08					
2.0 sd	130	09/07→08/08					
2.5 i	141	03/04→07/06					
2.5 si	160	08/06→08/08					
2.5 si xDrive	155	08/06→08/08					
3.0 d	150 - 160	01/04→08/08					
3.0 i xDrive	170	09/03→07/06					
3.0 sd	210	09/06→08/08					
3.0 si	194 - 200	08/06→08/08					
xDrive 20 d	120 - 130	09/08→08/10					
xDrive 25 i	155 - 160	09/08→08/10					
xDrive 30 d	155 - 160	09/08→08/10					
xDrive 30 i	160 - 200	08/06→08/10					
xDrive 18 d	100 - 105	09/08→12/11	➔	→ 08/10		<b>03.0137-0419.2 650419</b>	Ø 185 x 30
xDrive 20 i	110	09/08→08/11					
xDrive 35 d	210	09/08→08/11					
<b>Zubehörsatz, Feststellbremsbacken</b>							
2.0 d	110	09/04→08/07	➔			<b>03.0137-9288.2 669288</b>	
2.0 i	110	07/05→08/08					
2.0 sd	130	09/07→08/08					
2.5 i	141	03/04→07/06					
2.5 si	160	08/06→08/08					
2.5 si xDrive	155	08/06→08/08					
3.0 d	150 - 160	01/04→08/08					
3.0 i xDrive	170	09/03→07/06					
3.0 sd	210	09/06→08/08					
→							














	kW			 	! #		
<b>BMW - X3 (E83) 01/03→12/11</b>							
<b>Zubehörsatz, Feststellbremsbacken</b>							
3.0 si	194 - 200	08/06→08/08	➔			03.0137-9288.2 669288	
xDrive 20 d	120 - 130	09/08→08/10					
xDrive 25 i	155 - 160	09/08→08/10					
xDrive 30 d	155 - 160	09/08→08/10					
xDrive 30 i	160 - 200	08/06→08/10					
xDrive 18 d	100 - 105	09/08→12/11	➔	→ 08/10		03.0137-9288.2 669288	
xDrive 20 i	110	09/08→08/11					
xDrive 35 d	210	09/08→08/11					
<b> Seilzug, Feststellbremse</b>							
2.0 d	110	09/04→08/07		Scheibenbremse; <input type="checkbox"/>		24.3727-0235.2 580235	L= 1613
2.0 i	110	07/05→08/08					
2.0 sd	130	09/07→08/08		Scheibenbremse; <input type="checkbox"/>		24.3727-0238.2 580238	L= 1634
2.5 i	141	03/04→07/06					
2.5 si	160	08/06→08/08					
2.5 si xDrive	155	08/06→08/08					
3.0 d	150 - 160	01/04→08/08					
3.0 i xDrive	170	09/03→07/06					
3.0 sd	210	09/06→08/08					
3.0 si	194 - 200	08/06→08/08					
xDrive 20 d	120 - 130	09/08→08/10					
xDrive 25 i	155 - 160	09/08→08/10					
xDrive 30 d	155 - 160	09/08→08/10					
xDrive 30 i	160 - 200	08/06→08/10					
xDrive 18 d	100 - 105	09/08→12/11		→ 08/10; Scheibenbremse; <input type="checkbox"/>		24.3727-0235.2 580235	L= 1613
xDrive 20 i	110	09/08→08/11		→ 08/10; Scheibenbremse; <input type="checkbox"/>		24.3727-0238.2 580238	L= 1634
xDrive 35 d	210	09/08→08/11					
<b>BMW - X5 (E53) 01/00→12/06</b>							
<b> Bremsbackensatz, Feststellbremse</b>							
3.0 d	135 - 160	04/01→09/06	➔			03.0137-0419.2 650419	Ø 185 x 30
4.4 i	235	10/03→10/06					
4.6 is	255	10/01→09/03					
4.8 is	265	04/04→09/06					
<b>Zubehörsatz, Feststellbremsbacken</b>							
3.0 d	135 - 160	04/01→09/06	➔			03.0137-9288.2 669288	
4.4 i	235	10/03→10/06					
4.6 is	255	10/01→09/03					
4.8 is	265	04/04→09/06					
<b> Seilzug, Feststellbremse</b>							
3.0 d	135 - 160	04/01→09/06		für Linkslenker; Scheibenbremse; <input type="checkbox"/>	2	24.3727-0231.2 580231	L= 1942
4.4 i	235	10/03→10/06					
4.6 is	255	10/01→09/03					
4.8 is	265	04/04→09/06					
<b>BMW - X5 (E70) 02/06→07/13</b>							
<b> Bremsbackensatz, Feststellbremse</b>							
3.0 3.0d	155	02/07→09/08	➔			03.0137-0419.2 650419	Ø 185 x 30
3.0 d	173	12/06→09/08					
3.0 sd	210	10/07→09/08					
3.0 si	200	10/06→09/08					
4.8 i xDrive	261	10/06→09/08					
M	408	07/09→07/13					
xDrive 35 i	225 - 235	04/10→07/13					
xDrive 40 d	225	09/10→06/13					
xDrive 40 i	225	01/12→06/13					
xDrive 50 i	300	04/10→07/13					
M 50 d	280	08/11→06/13	➔	06/12→		03.0137-0419.2 650419	Ø 185 x 30
xDrive 30 d	155 - 173	10/08→07/13	➔	08/09→		03.0137-0419.2 650419	Ø 185 x 30
→							



































	kW			 	! #		
<b>BMW - X5 (E70) 02/06→07/13</b>							
 <b>Bremsbackensatz, Feststellbremse</b>							
xDrive 30 i	172 - 200	02/07→12/12	➔	08/09→		<b>03.0137-0419.2 650419</b>	Ø 185 x 30
xDrive 35 d	210	10/08→07/13					
xDrive 48 i	261	10/08→03/10					
xDrive 30 d	180	04/10→07/13	➔	09/10→		<b>03.0137-0419.2 650419</b>	Ø 185 x 30
<b>Zubehörsatz, Feststellbremsbacken</b>							
3.0 3.0d	155	02/07→09/08	➔			<b>03.0137-9288.2 669288</b>	
3.0 d	173	12/06→09/08					
3.0 sd	210	10/07→09/08					
3.0 si	200	10/06→09/08					
4.8 i xDrive	261	10/06→09/08					
M	408	07/09→07/13					
xDrive 35 i	225 - 235	04/10→07/13					
xDrive 40 d	225	09/10→06/13					
xDrive 40 i	225	01/12→06/13					
xDrive 50 i	300	04/10→07/13					
M 50 d	280	08/11→06/13	➔	06/12→		<b>03.0137-9288.2 669288</b>	
xDrive 30 d	155 - 173	10/08→07/13	➔	08/09→		<b>03.0137-9288.2 669288</b>	
xDrive 30 i	172 - 200	02/07→12/12					
xDrive 35 d	210	10/08→07/13					
xDrive 48 i	261	10/08→03/10					
xDrive 30 d	180	04/10→07/13	➔	09/10→		<b>03.0137-9288.2 669288</b>	
<b>BMW - X5 (F15, F85) 08/13→07/18</b>							
 <b>Bremsbackensatz, Feststellbremse</b>							
M	423	12/14→07/18	➔			<b>03.0137-0419.2 650419</b>	Ø 185 x 30
M 50 d	280	12/13→07/18					
sDrive 25 d	155 - 170	12/13→07/18					
sDrive 35 i	225	08/13→07/18					
xDrive 25 d	155 - 170	12/13→07/18					
xDrive 28 i	180	06/15→07/18					
xDrive 30 d	183 - 210	08/13→07/18					
xDrive 35 i	225 - 240	12/13→07/18					
xDrive 40 d	230	12/13→07/18					
xDrive 40e	205 - 230	08/15→07/18					
xDrive 50 i	330	08/13→07/18					
<b>Zubehörsatz, Feststellbremsbacken</b>							
M	423	12/14→07/18				<b>03.0137-9700.2 669700</b>	
M 50 d	280	12/13→07/18				<b>03.0137-9702.2 669702</b>	
sDrive 25 d	155 - 170	12/13→07/18	➔			<b>03.0137-9288.2 669288</b>	
sDrive 35 i	225	08/13→07/18					
xDrive 25 d	155 - 170	12/13→07/18					
xDrive 28 i	180	06/15→07/18					
xDrive 30 d	183 - 210	08/13→07/18					
xDrive 35 i	225 - 240	12/13→07/18					
xDrive 40 d	230	12/13→07/18					
xDrive 40e	205 - 230	08/15→07/18					
xDrive 50 i	330	08/13→07/18					
<b>BMW - X6 (E71, E72) 06/07→12/15</b>							
 <b>Bremsbackensatz, Feststellbremse</b>							
ActiveHybrid	357	01/09→10/11	➔	10/10→		<b>03.0137-0419.2 650419</b>	Ø 185 x 30
xDrive 40 d	225	07/09→06/14					
M	408	07/09→07/14	➔			<b>03.0137-0419.2 650419</b>	Ø 185 x 30
xDrive 30 d	155	04/10→07/14					
xDrive 35 i	235	08/12→06/14					
M 50 d	280	08/11→06/14	➔	06/12→		<b>03.0137-0419.2 650419</b>	Ø 185 x 30
xDrive 30 d	173	04/08→03/10	➔	09/08→		<b>03.0137-0419.2 650419</b>	Ø 185 x 30
xDrive 35 d	210	01/08→03/10					
xDrive 35 i	224 - 240	06/07→07/14					
xDrive 50 i	300 - 330	10/07→07/14					
→							














	kW					! #		
<b>BMW - X6 (E71, E72) 06/07→12/15</b>								
 <b>Bremsbackensatz, Feststellbremse</b>								
xDrive 30 d	180	04/10→07/14	➡	09/10→			<b>03.0137-0419.2 650419</b>	Ø 185 x 30
<b>Zubehörsatz, Feststellbremsbacken</b>								
ActiveHybrid xDrive 40 d	357 225	01/09→10/11 07/09→06/14	➡	10/10→			<b>03.0137-9288.2 669288</b>	
M xDrive 30 d xDrive 35 i	408 155 235	07/09→07/14 04/10→07/14 08/12→06/14	➡				<b>03.0137-9288.2 669288</b>	
M 50 d	280	08/11→06/14	➡	06/12→			<b>03.0137-9288.2 669288</b>	
xDrive 30 d xDrive 35 d xDrive 35 i	173 210 224 - 240	04/08→03/10 01/08→03/10 06/07→07/14	➡	09/08→			<b>03.0137-9288.2 669288</b>	
xDrive 50 i	300 - 330	10/07→07/14						
xDrive 30 d	180	04/10→07/14	➡	09/10→			<b>03.0137-9288.2 669288</b>	
<b>BMW - X6 (F16, F86) 08/14→07/19</b>								
 <b>Bremsbackensatz, Feststellbremse</b>								
M M 50 d xDrive 28 i xDrive 30 d	423 280 180 155 - 204	12/14→07/19 08/14→07/19 06/15→07/19 08/14→07/19	➡				<b>03.0137-0419.2 650419</b>	Ø 185 x 30
xDrive 35 i	225 - 240	08/14→07/19						
xDrive 40 d xDrive 50 i	230 330	12/14→07/19 08/14→07/19						
<b>Zubehörsatz, Feststellbremsbacken</b>								
M M 50 d xDrive 28 i xDrive 30 d	423 280 180 155 - 204	12/14→07/19 08/14→07/19 06/15→07/19 08/14→07/19					<b>03.0137-9288.2 669288</b> <b>03.0137-9700.2 669700</b> <b>03.0137-9702.2 669702</b>	
xDrive 35 i	225 - 240	08/14→07/19						
xDrive 40 d xDrive 50 i	230 330	12/14→07/19 08/14→07/19						
<b>BMW - Z3 Coupe (E36) 04/97→06/03</b>								
 <b>Bremsbackensatz, Feststellbremse</b>								
M	239	06/01→06/03	➡	→ 12/02			<b>03.0137-0150.2 650150</b>	Ø 180 x 25
<b>Zubehörsatz, Feststellbremsbacken</b>								
M	239	06/01→06/03	➡	→ 12/02			<b>03.0137-9062.2 669062</b>	
			➡				<b>03.0137-9708.2 669708</b>	
<b>BMW - Z3 Roadster (E36) 10/95→01/03</b>								
 <b>Bremsbackensatz, Feststellbremse</b>								
M 3.2	239	06/01→01/03	➡	→ 12/02			<b>03.0137-0150.2 650150</b>	Ø 180 x 25
<b>Zubehörsatz, Feststellbremsbacken</b>								
M 3.2	239	06/01→01/03	➡	→ 12/02			<b>03.0137-9062.2 669062</b>	
			➡				<b>03.0137-9708.2 669708</b>	
<b>BMW - Z4 Coupe (E86) 03/06→01/09</b>								
 <b>Bremsbackensatz, Feststellbremse</b>								
3.0 si	195	04/06→08/08	➡				<b>03.0137-0379.2 650379</b>	Ø 161 x 20
M	252	04/06→08/08	➡				<b>03.0137-0419.2 650419</b>	Ø 185 x 30
<b>Zubehörsatz, Feststellbremsbacken</b>								
3.0 si	195	04/06→08/08					<b>03.0137-9701.2 669701</b> <b>03.0137-9702.2 669702</b>	
			➡				<b>03.0137-9265.2 669265</b>	
M	252	04/06→08/08					<b>03.0137-9288.2 669288</b>	















	kw			 	! #		
<b>BMW - Z4 Roadster (E85) 09/02→12/09</b>							
 <b>Bremsbackensatz, Feststellbremse</b>							
2.0 i	110	03/05→02/09	➔	04/05→ 12/08		<b>03.0137-0379.2 650379</b>	Ø 161 x 20
2.2 i	125	10/03→10/05	➔			<b>03.0137-0379.2 650379</b>	Ø 161 x 20
2.5 i	141	12/02→12/05					
2.5 si	160	01/06→08/08					
3.0 i	170	12/02→12/05					
3.0 si	195	01/06→08/08					
2.5 i	130	09/05→02/09	➔	01/06→ 12/08		<b>03.0137-0379.2 650379</b>	Ø 161 x 20
2.5 si	155	09/05→02/09					
M	252	01/06→08/08	➔			<b>03.0137-0419.2 650419</b>	Ø 185 x 30
<b>Zubehörsatz, Feststellbremsbacken</b>							
2.0 i	110	03/05→02/09		04/05→ 12/08		<b>03.0137-9701.2 669701</b>	
			➔	04/05→ 12/08		<b>03.0137-9702.2 669702</b>	
						<b>03.0137-9265.2 669265</b>	
2.2 i	125	10/03→10/05				<b>03.0137-9701.2 669701</b>	
2.5 i	141	12/02→12/05				<b>03.0137-9702.2 669702</b>	
2.5 si	160	01/06→08/08					
3.0 i	170	12/02→12/05	➔			<b>03.0137-9265.2 669265</b>	
3.0 si	195	01/06→08/08					
2.5 i	130	09/05→02/09		01/06→ 12/08		<b>03.0137-9701.2 669701</b>	
2.5 si	155	09/05→02/09				<b>03.0137-9702.2 669702</b>	
			➔	01/06→ 12/08		<b>03.0137-9265.2 669265</b>	
M	252	01/06→08/08				<b>03.0137-9288.2 669288</b>	
<b>CHEVROLET - ASTRA Schrägheck 09/98→12/11</b>							
 <b>Seilzug, Feststellbremse</b>							
2.0 DTi	74	08/02→12/11		→ 07/05; ⬇	2	<b>24.3727-0746.2 580746</b>	L= 182 + Zub
				→ 07/05; ⬆		<b>24.3727-0748.2 580748</b>	L= 279 + Zub
				→ 07/05; für erhöhte Nutzlast; ▣		<b>24.3727-0784.2 580784</b>	L= 1677 L2= 1677 + Zub
<b>CHEVROLET - ASTRA Stufenheck 10/98→12/11</b>							
 <b>Seilzug, Feststellbremse</b>							
2.0 DTi GLS	74	08/02→12/11		→ 07/05; ⬇	2	<b>24.3727-0746.2 580746</b>	L= 182 + Zub
				→ 07/05; ⬆		<b>24.3727-0748.2 580748</b>	L= 279 + Zub
				→ 07/05; für erhöhte Nutzlast; ▣		<b>24.3727-0784.2 580784</b>	L= 1677 L2= 1677 + Zub
<b>CHEVROLET - AVEO / KALOS Schrägheck (T200) 02/03→12/08</b>							
 <b>Radbremsszylinder</b>							
1.2	53	01/04→05/08	➔		2	<b>24.3219-1767.3 020552</b>	GG
1.2 LPG	53	01/05→05/08					
1.4	61	03/05→05/08					
1.4 16V	69	05/03→05/08					
1.5	62	01/05→05/08					
<b>Zubehörsatz, Bremsbacken</b>							
1.2	53	01/04→05/08	➔			<b>03.0137-9167.2 669167</b>	
1.2 LPG	53	01/05→05/08					
1.4	61	03/05→05/08					
1.4 16V	69	05/03→05/08					
1.5	62	01/05→05/08					
<b>Bremstrommel</b>							
1.2 LPG	53	01/05→05/08	➔			<b>24.0220-0048.1 480318</b>	Ø 230 x 40,5 / 201
<b>Bremsbackensatz</b>							
1.2	53	01/04→05/08	➔			<b>03.0137-0472.2 650472</b>	Ø 200 x 36 + HEB
1.4	61	03/05→05/08				<b>03.0520-6619.3 696619</b>	Ø 200 x 36 + RZ / + Zub TopKit
1.4 16V	69	05/03→05/08					
1.5	62	01/05→05/08					
1.2 LPG	53	01/05→05/08	➔			<b>03.0137-0472.2 650472</b>	Ø 200 x 36 + HEB
<b>CHEVROLET - AVEO / KALOS Schrägheck (T250, T255) 06/06→</b>							
 <b>Radbremsszylinder</b>							
1.2	53 - 62	06/06→	➔	→ 07/11	2	<b>24.3219-1767.3 020552</b>	GG
1.2 LPG	60 - 62	04/08→11/12					
1.4	74	04/08→					
1.4 16V	69	06/06→05/08	➔		2	<b>24.3219-1767.3 020552</b>	GG
→							















	kW			 	! #		
<b>CHEVROLET - AVEO / KALOS Schrägheck (T250, T255) 06/06→</b>							
 <b>Radbremszylinder</b>							
1.4 Flexfuel	69	07/11→03/13	➡		2	24.3219-1767.3 020552	GG
<b>Zubehörsatz, Bremsbacken</b>							
1.2	53 - 62	06/06→	➡	→ 07/11		03.0137-9167.2 669167	
1.2 LPG	60 - 62	04/08→11/12					
1.4	74	04/08→					
1.4 16V	69	06/06→05/08	➡			03.0137-9167.2 669167	
1.4 Flexfuel	69	07/11→03/13					
 <b>Bremstrommel</b>							
1.2	55 - 62	04/08→	➡	→ 07/11		24.0220-0048.1 480318	Ø 230 x 40,5 / 201
1.2 LPG	60 - 62	04/08→11/12					
1.4	74	04/08→					
1.4 16V	69	06/06→05/08	➡			24.0220-0048.1 480318	Ø 230 x 40,5 / 201
1.4 Flexfuel	69	07/11→03/13					
 <b>Bremsbackensatz</b>							
1.2	53 - 62	06/06→	➡	→ 07/11		03.0137-0472.2 650472	Ø 200 x 36 + HEB
1.2 LPG	60 - 62	04/08→11/12				03.0520-6619.3 696619	Ø 200 x 36 + RZ / + Zub TopKit
1.4	74	04/08→					
1.4 16V	69	06/06→05/08	➡			03.0137-0472.2 650472	Ø 200 x 36 + HEB
1.4 Flexfuel	69	07/11→03/13				03.0520-6619.3 696619	Ø 200 x 36 + RZ / + Zub TopKit
<b>CHEVROLET - AVEO / KALOS Stufenheck (T200) 01/03→12/08</b>							
 <b>Radbremszylinder</b>							
1.4	69	05/03→05/08	➡	03/06→	2	24.3219-1767.3 020552	GG
1.5	63	10/04→05/06	➡		2	24.3219-1767.3 020552	GG
<b>Zubehörsatz, Bremsbacken</b>							
1.4	69	05/03→05/08	➡	03/06→		03.0137-9167.2 669167	
1.5	63	10/04→05/06	➡			03.0137-9167.2 669167	
 <b>Bremsbackensatz</b>							
1.4	69	05/03→05/08	➡	03/06→		03.0137-0472.2 650472	Ø 200 x 36 + HEB
						03.0520-6619.3 696619	Ø 200 x 36 + RZ / + Zub TopKit
1.5	63	10/04→05/06	➡			03.0137-0472.2 650472	Ø 200 x 36 + HEB
						03.0520-6619.3 696619	Ø 200 x 36 + RZ / + Zub TopKit
<b>CHEVROLET - AVEO / KALOS Stufenheck (T250, T255) 03/05→</b>							
 <b>Radbremszylinder</b>							
1.2	53	03/05→12/07	➡		2	24.3219-1767.3 020552	GG
1.4	69	03/05→05/13					
1.2	55 - 62	01/08→	➡	→ 07/11	2	24.3219-1767.3 020552	GG
1.2 LPG	62	01/09→					
1.4	74	09/08→					
1.4 CNG	69	01/08→					
1.5	62	05/05→					
1.6	75 - 77	05/05→					
1.4	61	03/05→	➡	→ 05/08	2	24.3219-1767.3 020552	GG
<b>Zubehörsatz, Bremsbacken</b>							
1.2	53	03/05→12/07	➡			03.0137-9167.2 669167	
1.4	69	03/05→05/13					
1.2	55 - 62	01/08→	➡	→ 07/11		03.0137-9167.2 669167	
1.2 LPG	62	01/09→					
1.4	74	09/08→					
1.4 CNG	69	01/08→					
1.5	62	05/05→					
1.6	75 - 77	05/05→					
1.4	61	03/05→	➡	→ 05/08		03.0137-9167.2 669167	
→							
















	kW			 	! #		
<b>CHEVROLET - AVEO / KALOS Stufenheck (T250, T255) 03/05→</b>							
 <b>Bremstrommel</b>							
1.2	55 - 62	01/08→	➔	→ 07/11		24.0220-0048.1 480318	Ø 230 x 40,5 / 201
1.2 LPG	62	01/09→					
1.4	74	09/08→					
1.4 CNG	69	01/08→					
1.6	75 - 77	01/08→					
1.4	69	03/05→05/13	➔			24.0220-0048.1 480318	Ø 230 x 40,5 / 201
 <b>Bremsbackensatz</b>							
1.2	53	03/05→12/07	➔			03.0137-0472.2 650472	Ø 200 x 36 + HEB
1.4	69	03/05→05/13				03.0520-6619.3 696619	Ø 200 x 36 + RZ / + Zub TopKit
1.2	55 - 62	01/08→	➔	→ 07/11		03.0137-0472.2 650472	Ø 200 x 36 + HEB
1.2 LPG	62	01/09→				03.0520-6619.3 696619	Ø 200 x 36 + RZ / + Zub TopKit
1.4	74	09/08→					
1.4 CNG	69	01/08→					
1.5	62	05/05→					
1.6	75 - 77	05/05→					
1.4	61	03/05→	➔	→ 05/08		03.0137-0472.2 650472	Ø 200 x 36 + HEB
						03.0520-6619.3 696619	Ø 200 x 36 + RZ / + Zub TopKit
<b>CHEVROLET - AVEO Schrägheck (T300) 03/11→</b>							
 <b>Radbremszylinder</b>							
1.2	51 - 63	03/11→	➔	Felgenreöße [Zoll]: 14,0	2	24.3219-1766.3 020555	ALU
1.2 LPG	63	11/12→12/15					
1.3 D	55 - 70	07/11→12/15					
1.4	74	03/11→					
1.6	85	03/11→					
 <b>Bremsbackensatz</b>							
1.2	51 - 63	03/11→	➔	Felgenreöße [Zoll]: 14,0		03.0137-0514.2 650514	Ø 200 x 36 + HEB
1.2 LPG	63	11/12→12/15	➔	Felgenreöße [Zoll]: 15,0		03.0137-0515.2 650515	Ø 230 x 41 + HEB
1.3 D	55 - 70	07/11→12/15					
1.4	74	03/11→					
1.6	85	03/11→					
 <b>Seilzug, Feststellbremse</b>							
1.2	51 - 63	03/11→		→ 12/11; Trommelbremse; ⚠	2	24.3727-2903.2 582903	L= 1390 L2= 1390
1.3 D	55 - 70	07/11→12/15					
1.4	74	03/11→					
1.6	85	03/11→					
<b>CHEVROLET - AVEO Stufenheck (T300) 03/11→</b>							
 <b>Radbremszylinder</b>							
1.2	51 - 63	03/11→	➔	Felgenreöße [Zoll]: 14,0	2	24.3219-1766.3 020555	ALU
1.2 LPG	63	11/12→12/15					
1.3 D	55 - 70	07/11→12/15					
1.4	74 - 103	07/11→					
1.6	85	03/11→					
 <b>Bremsbackensatz</b>							
1.2	51 - 63	03/11→	➔	Felgenreöße [Zoll]: 14,0		03.0137-0514.2 650514	Ø 200 x 36 + HEB
1.2 LPG	63	11/12→12/15	➔	Felgenreöße [Zoll]: 15,0		03.0137-0515.2 650515	Ø 230 x 41 + HEB
1.3 D	55 - 70	07/11→12/15					
1.4	74 - 103	07/11→					
1.6	85	03/11→					
 <b>Seilzug, Feststellbremse</b>							
1.2	51 - 63	03/11→		→ 12/11; Trommelbremse; ⚠	2	24.3727-2903.2 582903	L= 1390 L2= 1390
1.3 D	55 - 70	07/11→12/15					
→							

















	kw			 	! #		
<b>CHEVROLET - AVEO Stufenheck (T300) 03/11→</b>							
 <b>Seilzug, Feststellbremse</b>							
1.4	74 - 103	07/11→		→ 12/11; Trommelbremse; ↓	2	24.3727-2903.2 582903	L= 1390 L2= 1390
1.6	85	03/11→					
<b>CHEVROLET - CAPTIVA (C100, C140) 06/06→</b>							
 <b>Bremsbackensatz, Feststellbremse</b>							
2.0 D	93 - 120	10/06→	➔			03.0137-3011.2 653011	Ø 188 x 26 - HEB
2.0 D 4WD	93 - 120	10/06→					
2.2 D	120 - 135	02/11→					
2.2 D 4WD	120 - 135	03/11→					
2.4	100 - 123	06/06→					
2.4 4WD	100 - 123	06/06→					
2.4 LPG	100	01/07→					
2.4 LPG 4WD	100	01/07→02/11					
3.0 4WD	186 - 190	11/10→					
3.0 Flexfuel	197	01/11→					
3.0 Flexfuel 4WD	197	01/11→					
3.2 4WD	169	06/06→					
<b>CHEVROLET - CAPTIVA SPORT 01/07→</b>							
 <b>Bremsbackensatz, Feststellbremse</b>							
2.4	100	01/07→	➔			03.0137-3011.2 653011	Ø 188 x 26 - HEB
<b>CHEVROLET - CAPTIVA Van (C100) 06/06→</b>							
 <b>Bremsbackensatz, Feststellbremse</b>							
VCDi	93	10/06→12/09	➔			03.0137-3011.2 653011	Ø 188 x 26 - HEB
VCDi All-wheel Drive	110	07/06→02/11					
<b>CHEVROLET - COBALT 01/11→</b>							
 <b>Radbremszylinder</b>							
1.5	77	01/13→	➔		2	24.3219-1766.3 020555	ALU
 <b>Bremsbackensatz</b>							
1.5	77	01/13→	➔			03.0137-0514.2 650514	Ø 200 x 36 + HEB
<b>CHEVROLET - CRUZE (J300) 05/09→</b>							
 <b>Seilzug, Feststellbremse</b>							
1.6	80 - 91	05/09→		<input type="checkbox"/>		24.3727-0794.2 580794	L= 1812
1.8	103 - 104	05/09→		<input type="checkbox"/>		24.3727-0795.2 580795	L= 1814
2.0 CDI	92 - 110	05/09→		Scheibenbremse; ↓	1	24.3727-0798.2 580798	L= 1798
2.0 VCDi	122	03/12→11/18					
<b>CHEVROLET - CRUZE Schrägheck (J305) 12/10→</b>							
 <b>Seilzug, Feststellbremse</b>							
1.6	80 - 91	06/11→		<input type="checkbox"/>		24.3727-0794.2 580794	L= 1812
1.8	104	06/11→		<input type="checkbox"/>		24.3727-0795.2 580795	L= 1814
				Scheibenbremse; ↓	1	24.3727-0798.2 580798	L= 1798
<b>CHEVROLET - CRUZE Station Wagon (J308) 08/12→</b>							
 <b>Seilzug, Feststellbremse</b>							
1.6	86 - 91	08/12→12/15		<input type="checkbox"/>		24.3727-0794.2 580794	L= 1812
1.8	104	08/12→		<input type="checkbox"/>		24.3727-0795.2 580795	L= 1814
				Scheibenbremse; ↓	1	24.3727-0798.2 580798	L= 1798
<b>CHEVROLET - EPICA (KL1_) 06/04→12/11</b>							
 <b>Bremsbackensatz, Feststellbremse</b>							
2.0	94 - 105	01/05→12/11	➔			03.0137-3036.2 653036	Ø 168 x 26 + HEB
2.0 LPG	105	04/07→12/10					
→							

















	kw			 	! #		
<b>CHEVROLET - EPICA (KL1_) 06/04→12/11</b>							
 <b>Bremsbackensatz, Feststellbremse</b>							
2.0 D 2.5	110 115	01/07→12/11 06/06→12/11	➡	→ 12/10		03.0137-3036.2 653036	Ø 168 x 26 + HEB
<b>Zubehörsatz, Feststellbremsbacken</b>							
2.0	94 - 105	01/05→12/11	➡			03.0137-9323.2 669323	
2.0 LPG	105	04/07→12/10					
2.0 D 2.5	110 115	01/07→12/11 06/06→12/11	➡	→ 12/10		03.0137-9323.2 669323	
<b>CHEVROLET - EVANDA 03/05→</b>							
 <b>Bremsbackensatz, Feststellbremse</b>							
2.0	96	03/05→12/06	➡			03.0137-3036.2 653036	Ø 168 x 26 + HEB
<b>Zubehörsatz, Feststellbremsbacken</b>							
2.0	96	03/05→12/06	➡			03.0137-9323.2 669323	
<b>CHEVROLET - LACETTI (J200) 03/03→</b>							
 <b>Bremsbackensatz, Feststellbremse</b>							
1.4 16V 1.4 LPG 1.6 1.8 2.0 D 1.8	70 69 80 89 - 90 89	03/05→03/13 01/05→12/12 03/05→ 03/05→ 01/07→ 01/07→	➡	→ 12/10		03.0137-3036.2 653036	Ø 168 x 26 + HEB
1.8	67	03/05→12/09	➡	08/05→		03.0137-3036.2 653036	Ø 168 x 26 + HEB
<b>Zubehörsatz, Feststellbremsbacken</b>							
1.4 16V 1.4 LPG 1.6 1.8 2.0 D 1.8	70 69 80 89 - 90 89	03/05→03/13 01/05→12/12 03/05→ 03/05→ 01/07→ 01/07→	➡	→ 12/10		03.0137-9323.2 669323	
1.8	67	03/05→12/09	➡	08/05→		03.0137-9323.2 669323	
<b>CHEVROLET - LACETTI Kombi (J200) 05/03→</b>							
 <b>Bremsbackensatz, Feststellbremse</b>							
1.6 1.6 LPG 1.8 2.0 D 1.8	80 80 89 - 90 89	03/05→ 06/09→12/11 08/05→ 01/07→ 05/03→08/05	➡	→ 12/10		03.0137-3036.2 653036	Ø 168 x 26 + HEB
1.8	90	05/03→08/05	➡			03.0137-3036.2 653036	Ø 168 x 26 + HEB
<b>Zubehörsatz, Feststellbremsbacken</b>							
1.6 1.6 LPG 1.8 2.0 D 1.8	80 80 89 - 90 89	03/05→ 06/09→12/11 08/05→ 01/07→ 05/03→08/05	➡	→ 12/10		03.0137-9323.2 669323	
1.8	90	05/03→08/05	➡			03.0137-9323.2 669323	
<b>CHEVROLET - LACETTI Stufenheck (J200) 03/03→03/13</b>							
 <b>Bremsbackensatz, Feststellbremse</b>							
1.4 1.8	69 66 - 90	03/05→03/13 05/03→12/09	➡			03.0137-3036.2 653036	Ø 168 x 26 + HEB
1.6 1.8	80 90	03/05→03/13 08/05→03/13	➡	→ 12/10		03.0137-3036.2 653036	Ø 168 x 26 + HEB
<b>Zubehörsatz, Feststellbremsbacken</b>							
1.4 1.8	69 66 - 90	03/05→03/13 05/03→12/09	➡			03.0137-9323.2 669323	
1.6 1.8	80 90	03/05→03/13 08/05→03/13	➡	→ 12/10		03.0137-9323.2 669323	
<b>CHEVROLET - LANOS Stufenheck 11/05→12/18</b>							
 <b>Radbremszylinder</b>							
1.4 1.5 →	55 63	11/05→12/10 11/05→12/10	➡		2	03.3217-3512.3 020032	Lucas GG



















	kw			 	! #		
<b>CHEVROLET - LANOS Stufenheck 11/05→12/18</b>							
 <b>Radbremszylinder</b>							
1.5	64	11/05→12/18	➔	→ 12/10	2	03.3217-3512.3 020032	Lucas GG
<b>Zubehörsatz, Bremsbacken</b>							
1.4	55	11/05→12/10	➔			03.0137-9167.2 669167	
1.5	63	11/05→12/10					
1.6 16V	78	11/05→12/10					
1.5	64	11/05→12/18	➔	→ 12/10		03.0137-9167.2 669167	
 <b>Bremstrommel</b>							
1.4	55	11/05→12/10	➔	+ ABS		24.0220-0001.2 480013	Ø 242 x 53,5 / 201,3
1.5	63	11/05→12/10					
1.6 16V	78	11/05→12/10	➔	- ABS		24.0220-0036.1 480149	Ø 228 x 52,5 / 201 - RLG / - ABS Ring
1.5	64	11/05→12/18	➔	→ 12/10; + ABS		24.0220-0001.2 480013	Ø 242 x 53,5 / 201,3
			➔	→ 12/10; - ABS		24.0220-0036.1 480149	Ø 228 x 52,5 / 201 - RLG / - ABS Ring
 <b>Seilzug, Feststellbremse</b>							
1.4	55	11/05→12/10		Trommelbremse; <input type="checkbox"/>		24.3727-2900.2 582900	L= 1655
1.5	63	11/05→12/10					
1.6 16V	78	11/05→12/10		Trommelbremse; <input type="checkbox"/>		24.3727-2901.2 582901	L= 1587
1.5	64	11/05→12/18		→ 12/10; Trommelbremse; <input type="checkbox"/>		24.3727-2900.2 582900	L= 1655
				→ 12/10; Trommelbremse; <input type="checkbox"/>		24.3727-2901.2 582901	L= 1587
<b>CHEVROLET - MATIZ (M200, M250) 03/05→</b>							
 <b>Radbremszylinder</b>							
0.8	37	10/10→	➔		2	24.3217-1712.3 020475	GG
0.8 LPG	38	03/05→12/07					
1.0	46 - 47	03/05→12/13					
1.0 LPG	49	03/05→03/11					
0.8	38	03/05→12/13	➔	→ 12/10	2	24.3217-1712.3 020475	GG
1.0	48 - 49	03/05→					
<b>Zubehörsatz, Bremsbacken</b>							
0.8	37	10/10→	➔			03.0137-9260.2 669260	
0.8 LPG	38	03/05→12/07					
1.0	46 - 47	03/05→12/13					
1.0 LPG	49	03/05→03/11					
0.8	38	03/05→12/13	➔	→ 12/10		03.0137-9260.2 669260	
1.0	48 - 49	03/05→					
 <b>Bremstrommel</b>							
0.8	37	10/10→	➔			24.0218-0035.1 480146	Ø 205,5 x 40 / 182 - RLG / - ABS Ring
0.8 LPG	38	03/05→12/07					
1.0	46 - 47	03/05→12/13					
1.0 LPG	49	03/05→03/11					
0.8	38	03/05→12/13	➔	→ 12/10		24.0218-0035.1 480146	Ø 205,5 x 40 / 182 - RLG / - ABS Ring
1.0	48 - 49	03/05→					
 <b>Bremsbackensatz</b>							
0.8	38	03/05→12/13	➔	→ 12/10		03.0137-0363.2 650363	Ø 180 x 31 + HEB
1.0	48 - 49	03/05→				03.0520-4017.3 694017	Ø 180 x 31 + RZ / + Zub TopKit
0.8 LPG	38	03/05→12/07	➔			03.0137-0363.2 650363	Ø 180 x 31 + HEB
1.0	46 - 47	03/05→12/13				03.0520-4017.3 694017	Ø 180 x 31 + RZ / + Zub TopKit
1.0 LPG	49	03/05→03/11					
<b>CHEVROLET - NUBIRA Kombi 01/05→12/11</b>							
<b>Zubehörsatz, Bremsbacken</b>							
1.6	80	03/05→12/11	➔	→ 12/10		03.0137-9167.2 669167	
1.8	89	08/05→12/11					
2.0 D	89	01/07→12/11					
1.6 LPG	80	03/05→12/10	➔			03.0137-9167.2 669167	
1.8	90	03/05→12/09					
 <b>Bremstrommel</b>							
1.6	80	03/05→12/11	➔	→ 12/10		24.0220-0001.2 480013	Ø 242 x 53,5 / 201,3
→							












	kw			 	! #		
<b>CHEVROLET - NUBIRA Kombi 01/05→12/11</b>							
 <b>Bremstrommel</b>							
1.8 2.0 D	89	08/05→12/11	➔	→ 12/10		24.0220-0001.2 480013	Ø 242 x 53,5 / 201,3
1.6 LPG 1.8	80 90	03/05→12/10 03/05→12/09	➔			24.0220-0001.2 480013	Ø 242 x 53,5 / 201,3
 <b>Bremsbackensatz</b>							
1.6 1.8 2.0 D	80 89 89	03/05→12/11 08/05→12/11 01/07→12/11	➔	→ 12/10		03.0137-0267.2 650267	Ø 200 x 46 + HEB
1.6 LPG 1.8	80 90	03/05→12/10 03/05→12/09	➔			03.0137-0267.2 650267	Ø 200 x 46 + HEB
 <b>Bremsbackensatz, Feststellbremse</b>							
1.6 1.8 2.0 D	80 89 89	03/05→12/11 08/05→12/11 01/07→12/11	➔	→ 12/10		03.0137-3036.2 653036	Ø 168 x 26 + HEB
1.6 LPG 1.8	80 90	03/05→12/10 03/05→12/09	➔			03.0137-3036.2 653036	Ø 168 x 26 + HEB
<b>Zubehörsatz, Feststellbremsbacken</b>							
1.6 1.8 2.0 D	80 89 89	03/05→12/11 08/05→12/11 01/07→12/11	➔	→ 12/10		03.0137-9323.2 669323	
1.6 LPG 1.8	80 90	03/05→12/10 03/05→12/09	➔			03.0137-9323.2 669323	
<b>CHEVROLET - NUBIRA Stufenheck 01/05→12/12</b>							
<b>Zubehörsatz, Bremsbacken</b>							
1.4 1.8	69 - 70 89 - 90	01/05→12/08 03/05→12/09	➔			03.0137-9167.2 669167	
1.6 2.0 D	76 - 80 89	03/05→12/11 01/05→12/11	➔	→ 12/10		03.0137-9167.2 669167	
 <b>Bremstrommel</b>							
1.4 1.8	69 - 70 89 - 90	01/05→12/08 03/05→12/09	➔			24.0220-0001.2 480013	Ø 242 x 53,5 / 201,3
1.6 2.0 D	76 - 80 89	03/05→12/11 01/05→12/11	➔	→ 12/10		24.0220-0001.2 480013	Ø 242 x 53,5 / 201,3
 <b>Bremsbackensatz</b>							
1.4 1.8	69 - 70 89 - 90	01/05→12/08 03/05→12/09	➔			03.0137-0267.2 650267	Ø 200 x 46 + HEB
1.6 2.0 D	76 - 80 89	03/05→12/11 01/05→12/11	➔	→ 12/10		03.0137-0267.2 650267	Ø 200 x 46 + HEB
 <b>Bremsbackensatz, Feststellbremse</b>							
1.4 1.8	69 - 70 89 - 90	01/05→12/08 03/05→12/09	➔			03.0137-3036.2 653036	Ø 168 x 26 + HEB
1.6 2.0 D	76 - 80 89	03/05→12/11 01/05→12/11	➔	→ 12/10		03.0137-3036.2 653036	Ø 168 x 26 + HEB
<b>Zubehörsatz, Feststellbremsbacken</b>							
1.4 1.8	69 - 70 89 - 90	01/05→12/08 03/05→12/09	➔			03.0137-9323.2 669323	
1.6 2.0 D	76 - 80 89	03/05→12/11 01/05→12/11	➔	→ 12/10		03.0137-9323.2 669323	
<b>CHEVROLET - SPARK 05/05→</b>							
 <b>Radbremsszylinder</b>							
0.8 →	37	05/05→02/10	➔		2	24.3217-1712.3 020475	GG














	kW					! #		
<b>CHEVROLET - SPARK 05/05→</b>								
 <b>Radbremszylinder</b>								
1.0 SX	44 - 49	05/05→	→	→ 02/10		2	24.3217-1712.3 020475	GG
<b>Zubehörsatz, Bremsbacken</b>								
0.8	37	05/05→02/10	→				03.0137-9260.2 669260	
1.0 SX	44 - 49	05/05→	→	→ 02/10			03.0137-9260.2 669260	
 <b>Bremsbackensatz</b>								
0.8	37	05/05→02/10	→				03.0137-0363.2 650363 03.0520-4017.3 694017	Ø 180 x 31 + HEB Ø 180 x 31 + RZ / + Zub TopKit
1.0 SX	44 - 49	05/05→	→	→ 02/10			03.0137-0363.2 650363 03.0520-4017.3 694017	Ø 180 x 31 + HEB Ø 180 x 31 + RZ / + Zub TopKit
<b>CHEVROLET - SPARK (M300) 12/09→</b>								
 <b>Radbremszylinder</b>								
1.0	48 - 50	03/10→	→	→ 03/12		2	24.3219-1767.3 020552	GG
1.0 LPG	48 - 50	03/10→	→	04/12→		2	24.3220-1753.3 020598	GG
1.2	59 - 64	12/09→						
1.2 LPG	60	03/10→						
EV	105	09/13→12/16	→				24.3220-1753.3 020598	GG
<b>Zubehörsatz, Bremsbacken</b>								
1.0	48 - 50	03/10→	→				03.0137-9314.2 669314	
1.0 LPG	48 - 50	03/10→						
1.2	59 - 64	12/09→						
1.2 LPG	60	03/10→						
EV	105	09/13→12/16						
 <b>Bremstrommel</b>								
1.0	48 - 50	03/10→	→				24.0220-0048.1 480318	Ø 230 x 40,5 / 201
1.0 LPG	48 - 50	03/10→						
1.2	59 - 64	12/09→						
1.2 LPG	60	03/10→						
EV	105	09/13→12/16						
 <b>Bremsbackensatz</b>								
1.0	48 - 50	03/10→	→				03.0137-0472.2 650472	Ø 200 x 36 + HEB
1.0 LPG	48 - 50	03/10→	→	→ 03/12			03.0520-6619.3 696619	Ø 200 x 36 + RZ / + Zub TopKit
1.2	59 - 64	12/09→	→	04/12→			03.0520-9820.3 690108	Ø 200 x 36 + RZ / + Zub TopKit
1.2 LPG	60	03/10→						
EV	105	09/13→12/16	→				03.0137-0472.2 650472 03.0520-9820.3 690108	Ø 200 x 36 + HEB Ø 200 x 36 + RZ / + Zub TopKit
<b>CHEVROLET - SPARK (M400) 11/15→</b>								
 <b>Radbremszylinder</b>								
1.0	54 - 55	11/15→	→			2	24.3220-1753.3 020598	GG
<b>Zubehörsatz, Bremsbacken</b>								
1.0	54 - 55	11/15→	→				03.0137-9314.2 669314	
 <b>Bremstrommel</b>								
1.0	54 - 55	11/15→	→				24.0220-0048.1 480318	Ø 230 x 40,5 / 201
 <b>Bremsbackensatz</b>								
1.0	54 - 55	11/15→	→				03.0137-0472.2 650472 03.0520-9820.3 690108	Ø 200 x 36 + HEB Ø 200 x 36 + RZ / + Zub TopKit















	kw					! #		
<b>CHEVROLET - SPARK Kasten/Schrägheck (M200, M250) 01/05→08/14</b>								
 <b>Radbremszylinder</b>								
0.8	38	01/07→08/14	➔			2	24.3217-1712.3 020475	GG
<b>Zubehörsatz, Bremsbacken</b>								
0.8	38	01/07→08/14	➔				03.0137-9260.2 669260	
<b>CHEVROLET - TACUMA Großraumlimousine (U100) 03/05→</b>								
 <b>Radbremszylinder</b>								
1.6	66	03/05→03/09	➔			2	24.3220-1747.3 020583	GG
1.6	77 - 79	03/05→	➔		→ 05/09	2	24.3220-1747.3 020583	GG
2.0	89 - 90	03/05→						
<b>CHEVROLET - VECTRA 03/96→11/06</b>								
 <b>Seilzug, Feststellbremse</b>								
2.2	108	04/02→04/04					24.3727-0758.2 580758	L= 1630 L2= 1573
3.2	155	09/01→07/04						
<b>CHEVROLET - VECTRA 01/05→</b>								
 <b>Bremsbackensatz, Feststellbremse</b>								
2.0	89	11/05→06/10	➔				03.0137-0172.2 650172	Ø 160 x 25
<b>Zubehörsatz, Feststellbremsbacken</b>								
2.0	89	11/05→06/10					03.0137-9243.2 669243	
 <b>Seilzug, Feststellbremse</b>								
2.0	89	11/05→06/10					24.3727-0748.2 580748	L= 279 + Zub
							24.3727-0751.2 580751	L= 1455 L2= 1455 + Zub
							24.3727-0754.2 580754	L= 128 + Zub
<b>CHEVROLET - ZAFIRA (F75) 02/99→12/12</b>								
 <b>Bremstrommel</b>								
2.0	89	08/04→12/12	➔				24.0223-0018.2 480136	Ø 265 x 49,3 / 231
 <b>Bremsbackensatz</b>								
2.0	89	08/04→12/12	➔				03.0137-0322.2 650322	Ø 230 x 42
<b>CHRYSLER - 300C (LX, LE) 09/04→</b>								
 <b>Bremsbackensatz, Feststellbremse</b>								
2.7	130 - 142	09/04→11/12	➔				03.0137-4014.2 654014	Ø 183 x 31 + Zub
3.0 CRD	160	09/05→11/12						
3.0 V6 CRD	155	11/10→11/12						
3.5	183 - 186	09/04→11/12						
3.5 AWD	186	09/04→12/10						
5.7	250 - 268	09/04→						
5.7 AWD	268	09/08→						
6.1 SRT8	317	06/05→11/12						
<b>Zubehörsatz, Feststellbremsbacken</b>								
2.7	130 - 142	09/04→11/12	➔				03.0137-9269.2 669269	
3.0 CRD	160	09/05→11/12						
3.0 V6 CRD	155	11/10→11/12						
3.5	183 - 186	09/04→11/12						
3.5 AWD	186	09/04→12/10						
5.7	250 - 268	09/04→						
5.7 AWD	268	09/08→						
6.1 SRT8	317	06/05→11/12						
<b>CHRYSLER - 300C (LX) 09/10→</b>								
 <b>Bremsbackensatz, Feststellbremse</b>								
3.0 CRD	176	09/11→	➔		→ 11/12		03.0137-4014.2 654014	Ø 183 x 31 + Zub
3.6	210 - 218	01/11→	➔				03.0137-4014.2 654014	Ø 183 x 31 + Zub
→								














	kw			 	! #		
<b>CHRYSLER - 300C (LX) 09/10→</b>							
 <b>Bremsbackensatz, Feststellbremse</b>							
6.4	347	09/11→	➡			03.0137-4014.2 654014	Ø 183 x 31 + Zub
<b>Zubehörsatz, Feststellbremsbacken</b>							
3.0 CRD	176	09/11→	➡	→ 11/12		03.0137-9269.2 669269	
<b>CHRYSLER - 300C Touring (LX, LE) 09/04→12/10</b>							
 <b>Bremsbackensatz, Feststellbremse</b>							
2.7	130 - 142	09/04→12/10	➡			03.0137-4014.2 654014	Ø 183 x 31 + Zub
3.0 CRD	160	09/05→12/10					
3.5	183	09/04→12/10					
3.5 AWD	183	09/04→12/10					
5.7	250	09/04→12/10					
5.7 AWD	250	04/05→12/10					
6.1 SRT8	317	06/05→12/10					
<b>Zubehörsatz, Feststellbremsbacken</b>							
2.7	130 - 142	09/04→12/10				03.0137-9269.2 669269	
3.0 CRD	160	09/05→12/10					
3.5	183	09/04→12/10					
3.5 AWD	183	09/04→12/10					
5.7	250	09/04→12/10					
5.7 AWD	250	04/05→12/10					
6.1 SRT8	317	06/05→12/10					
<b>CHRYSLER - CROSSFIRE 07/03→12/08</b>							
 <b>Bremsbackensatz, Feststellbremse</b>							
3.2	160	07/03→12/08	➡	→ 01/08		03.0137-4013.2 654013	Ø 164 x 20 + Zub
SRT-6	246	09/04→12/07	➡	→ 08/06		03.0137-4013.2 654013	Ø 164 x 20 + Zub
<b>CHRYSLER - CROSSFIRE Roadster 05/04→12/08</b>							
 <b>Bremsbackensatz, Feststellbremse</b>							
3.2	160	05/04→12/08	➡	→ 01/08		03.0137-4013.2 654013	Ø 164 x 20 + Zub
SRT-6	246	09/04→12/06	➡	→ 08/06		03.0137-4013.2 654013	Ø 164 x 20 + Zub
<b>CHRYSLER - DELTA 08/11→</b>							
 <b>Seilzug, Feststellbremse</b>							
1.4	88	08/11→			Scheibenbremse; <input type="checkbox"/>	24.3727-3001.2 583001	L= 1902
1.4 16V	103	08/11→					
1.6 D Multijet	88	08/11→			Scheibenbremse; <input type="checkbox"/>	24.3727-3002.2 583002	L= 1760
2.0 D Multijet	121	08/11→					
<b>CHRYSLER - PT CRUISER (PT_) 06/00→12/10</b>							
 <b>Bremsbackensatz, Feststellbremse</b>							
1.6	85	11/01→12/10	➡	→ 09/10; + ABS		03.0137-3018.2 653018	Ø 172 x 22 - HEB
2.0	100	10/04→12/10	➡	→ 09/10		03.0137-3018.2 653018	Ø 172 x 22 - HEB
2.2 CRD	89 - 110	03/02→12/10					
2.4	105 - 169	09/04→12/10					
GT 2.4	164	08/03→12/10					
<b>CHRYSLER - PT CRUISER Cabriolet 06/00→12/10</b>							
 <b>Bremsbackensatz, Feststellbremse</b>							
2.4	105	03/04→03/08	➡			03.0137-3018.2 653018	Ø 172 x 22 - HEB
2.4 GT	164	03/04→03/08					
<b>CHRYSLER - PT CRUISER Combi Van (PT_) 10/02→08/08</b>							
 <b>Bremsbackensatz, Feststellbremse</b>							
1.6	85	10/02→09/07	➡	+ ABS		03.0137-3018.2 653018	Ø 172 x 22 - HEB
2.0	104	10/02→03/04	➡			03.0137-3018.2 653018	Ø 172 x 22 - HEB
2.2 CRD	89	10/02→08/08					
<b>CHRYSLER - SEBRING (JR) 09/00→06/07</b>							
 <b>Bremsbackensatz, Feststellbremse</b>							
2.0	104	04/01→06/07	➡			03.0137-3018.2 653018	Ø 172 x 22 - HEB
2.4	105 - 112	04/01→06/07					
→							

























	kw					! #		
<b>CHRYSLER - SEBRING (JR) 09/00→06/07</b>								
 <b>Bremsbackensatz, Feststellbremse</b>								
2.4 Turbo 2.7 V6 24V	164 149	09/01→06/07 04/01→06/07	➔				03.0137-3018.2 653018	Ø 172 x 22 - HEB
<b>CHRYSLER - SEBRING (JS) 09/06→12/10</b>								
 <b>Bremsbackensatz, Feststellbremse</b>								
2.0 CRD 2.0 VVT 2.4 2.4 VVT 2.7 2.7 VVT 3.5 2.7 VVT	103 115 128 125 138 137 175 141	07/07→12/10 07/07→12/10 09/06→12/10 07/07→12/10 07/07→12/10 07/07→09/10 09/06→12/08 09/06→12/10	➔	+ ABS			03.0137-3023.2 653023	Ø 170 x 32 - HEB
			➔	07/07→; + ABS			03.0137-3023.2 653023	Ø 170 x 32 - HEB
<b>CHRYSLER - SEBRING Cabriolet (JR) 04/01→06/07</b>								
 <b>Bremsbackensatz, Feststellbremse</b>								
2.0 2.4 2.4 Turbo 2.7 Flexfuel 2.7 V6 24V	104 112 164 149 149	04/01→06/07 04/01→06/07 09/01→06/07 09/02→12/06 04/01→06/07	➔				03.0137-3018.2 653018	Ø 172 x 22 - HEB
<b>CHRYSLER - SEBRING Cabriolet (JS) 05/07→12/10</b>								
 <b>Bremsbackensatz, Feststellbremse</b>								
2.0 CRD 2.4 2.4 VVT 2.7 2.7 Flexfuel 2.7 VVT 3.5	103 128 125 137 137 141 175	07/07→12/10 05/07→12/10 07/07→12/10 07/07→12/10 05/07→09/10 07/07→12/10 05/07→12/10	➔	+ ABS			03.0137-3023.2 653023	Ø 170 x 32 - HEB
<b>CHRYSLER - VOYAGER / GRAND VOYAGER IV (RG) 02/00→02/08</b>								
 <b>Bremsbackensatz, Feststellbremse</b>								
2.8 CRD	110	04/04→02/08	➔				03.0137-3037.2 653037	Ø 180 x 30 - HEB
<b>CHRYSLER - VOYAGER IV (RG, RS) 09/99→12/08</b>								
 <b>Bremsbackensatz, Feststellbremse</b>								
2.4 2.5 CRD 2.8 CRD	111 88 110	04/03→12/07 08/05→12/08 06/04→12/08	➔				03.0137-3037.2 653037	Ø 180 x 30 - HEB
<b>CHRYSLER - YPSILON 05/11→</b>								
 <b>Radbremsszylinder</b>								
0.9 Twinair 1.2 1.3 Multijet	63 51 70	05/11→12/18 05/11→12/21 05/11→	➔		2		24.3220-1728.3 020509	ALU
<b>Zubehörsatz, Bremsbacken</b>								
0.9 Twinair 1.2 1.3 Multijet	63 51 70	05/11→12/18 05/11→12/21 05/11→	➔				03.0137-9310.2 669310	AP
 <b>Bremstrommel</b>								
0.9 Twinair 1.2 1.3 Multijet	63 51 70	05/11→12/18 05/11→12/21 05/11→	➔				24.0220-3007.1 480064	Ø 249,5 x 48,5 / 204,7
 <b>Bremsbackensatz</b>								
0.9 Twinair 1.2 1.3 Multijet	63 51 70	05/11→12/18 05/11→12/21 05/11→	➔				03.0137-0479.2 650479 03.0521-0620.3 690111	AP Ø 203 x 38 + HEB Ø 203 x 39 + RZ / + Zub TopKit
<b>CITROËN - AMI (9A_) 04/20→</b>								
 <b>Radbremsszylinder</b>								
Electric	6	04/20→	➔		2		24.3220-1743.3 020556	ALU
<b>CITROËN - BERLINGO / BERLINGO FIRST Großraumlimousine (MF_, GJK_, GFK_ 07/96→</b>								
 <b>Radbremsszylinder</b>								
1.4 1.6 HDI 92 →	53 68	11/02→10/05 11/09→12/10	➔		2		24.3222-1734.3 020539	TRW ALU












	kw					! #		
<b>CITROËN - BERLINGO / BERLINGO FIRST Großraumlimousine (MF_, GJK_, GFK_ 07/96→</b>								
 <b>Radbremszylinder</b>								
1.4 bivalent 1.4 i bivalent 1.6 HDI 75	48 55 55	11/02→12/11 04/03→10/08 07/05→12/11	➡	→ 03/08		2	24.3222-1734.3 020539	TRW ALU
1.6 16V 1.6 HDI 90	81 66	11/02→10/08 07/05→05/08	➡	→ 03/08; - ESP		2	24.3222-1734.3 020539	TRW ALU
2.0 HDi 4x4	66	11/02→10/05	➡	- ESP		2	24.3222-1734.3 020539	TRW ALU
<b>Zubehörsatz, Bremsbacken</b>								
1.4 1.6 HDI 92	53 68	11/02→10/05 11/09→12/10	➡				03.0137-9220.2 669220	TRW
1.4 bivalent 1.4 i bivalent 1.6 HDI 75	48 55 55	11/02→12/11 04/03→10/08 07/05→12/11	➡	→ 03/08			03.0137-9220.2 669220	TRW
1.6 16V 1.6 HDI 90	81 66	11/02→10/08 07/05→05/08	➡	→ 03/08; - ESP			03.0137-9220.2 669220	TRW
2.0 HDi 4x4	66	11/02→10/05	➡	- ESP			03.0137-9220.2 669220	TRW
 <b>Bremstrommel</b>								
1.4 1.6 HDI 92	53 68	11/02→10/05 11/09→12/10	➡				24.0222-8017.1 480071	Ø 274 x 50,8 / 230
1.4 bivalent 1.4 i bivalent 1.6 HDI 75	48 55 55	11/02→12/11 04/03→10/08 07/05→12/11	➡	→ 03/08			24.0222-8017.1 480071	Ø 274 x 50,8 / 230
1.6 16V 1.6 HDI 90	81 66	11/02→10/08 07/05→05/08	➡	→ 03/08; - ESP			24.0222-8017.1 480071	Ø 274 x 50,8 / 230
2.0 HDi 4x4	66	11/02→10/05	➡	- ESP			24.0222-8017.1 480071	Ø 274 x 50,8 / 230
 <b>Bremsbackensatz</b>								
1.4	53	11/02→10/05	➡				03.0137-0341.2 650341 03.0520-6322.3 696322 03.0525-0031.3 EQ0031	TRW Ø 229 x 42 + HEB TRW Ø 229 x 42 + RZ / + Zub TopKit TRW Ø 229 x 42 - RZ / + Zub Easy Quick
1.4 bivalent 1.4 i bivalent 1.6 HDI 75	48 55 55	11/02→12/11 04/03→10/08 07/05→12/11	➡	→ 03/08			03.0137-0341.2 650341 03.0520-6322.3 696322 03.0525-0031.3 EQ0031	TRW Ø 229 x 42 + HEB TRW Ø 229 x 42 + RZ / + Zub TopKit TRW Ø 229 x 42 - RZ / + Zub Easy Quick
1.6 16V 1.6 HDI 90	81 66	11/02→10/08 07/05→05/08	➡	→ 03/08; - ESP			03.0137-0341.2 650341 03.0520-6322.3 696322 03.0525-0031.3 EQ0031	TRW Ø 229 x 42 + HEB TRW Ø 229 x 42 + RZ / + Zub TopKit TRW Ø 229 x 42 - RZ / + Zub Easy Quick
1.6 HDI 92	68	11/09→12/10	➡				03.0137-0341.2 650341 03.0520-6322.3 696322	TRW Ø 229 x 42 + HEB TRW Ø 229 x 42 + RZ / + Zub TopKit
2.0 HDi 4x4	66	11/02→10/05	➡	- ESP			03.0137-0341.2 650341 03.0520-6322.3 696322 03.0525-0031.3 EQ0031	TRW Ø 229 x 42 + HEB TRW Ø 229 x 42 + RZ / + Zub TopKit TRW Ø 229 x 42 - RZ / + Zub Easy Quick
 <b>Seilzug, Feststellbremse</b>								
1.4	53	11/02→10/05		Trommelbremse; <input type="checkbox"/>			24.3727-0314.2 580314	L= 1745
				Trommelbremse; <input type="checkbox"/>			24.3727-0339.2 580339	L= 1850
1.4 bivalent 1.4 i bivalent 1.6 HDI 75	48 55 55	11/02→12/11 04/03→10/08 07/05→12/11		→ 03/08; Trommelbremse; <input type="checkbox"/>			24.3727-0314.2 580314	L= 1745
				→ 03/08; Trommelbremse; <input type="checkbox"/>			24.3727-0339.2 580339	L= 1850
1.6 16V	81	11/02→10/08		Orga 08394→; → 03/08; - ESP; Trommelbremse; <input type="checkbox"/>			24.3727-0314.2 580314	L= 1745
				Orga 08394→; → 03/08; - ESP; Trommelbremse; <input type="checkbox"/>			24.3727-0339.2 580339	L= 1850
				→ 03/08; + ESP; Scheibenbremse; <input type="checkbox"/>			24.3727-0347.2 580347	L= 1923
				→ 03/08; + ESP; Scheibenbremse; <input type="checkbox"/>			24.3727-0349.2 580349	L= 1820
1.6 HDI 90	66	07/05→05/08		→ 03/08; - ESP; Trommelbremse; <input type="checkbox"/>			24.3727-0314.2 580314	L= 1745
				→ 03/08; - ESP; Trommelbremse; <input type="checkbox"/>			24.3727-0339.2 580339	L= 1850
				→ 03/08; + ESP; Scheibenbremse; <input type="checkbox"/>			24.3727-0347.2 580347	L= 1923
				→ 03/08; + ESP; Scheibenbremse; <input type="checkbox"/>			24.3727-0349.2 580349	L= 1820
1.6 HDI 92	68	11/09→12/10		- ESP; Trommelbremse; <input type="checkbox"/>			24.3727-0314.2 580314	L= 1745
→								

















	kw					! #		
<b>CITROËN - BERLINGO / BERLINGO FIRST Großraumlimousine (MF_, GJK_, GFK_ 07/96→</b>								
 <b>Seilzug, Feststellbremse</b>								
1.6 HDI 92	68	11/09→12/10		- ESP; Trommelbremse; <input type="checkbox"/>		24.3727-0339.2	580339	L= 1850
				+ ESP; Scheibenbremse; <input type="checkbox"/>		24.3727-0347.2	580347	L= 1923
				+ ESP; Scheibenbremse; <input type="checkbox"/>		24.3727-0349.2	580349	L= 1820
2.0 HDi 4x4	66	11/02→10/05		Orga 08394→; - ESP; Trommelbremse; <input type="checkbox"/>		24.3727-0314.2	580314	L= 1745
				Orga 08394→; - ESP; Trommelbremse; <input type="checkbox"/>		24.3727-0339.2	580339	L= 1850
				+ ESP; Scheibenbremse; <input type="checkbox"/>		24.3727-0347.2	580347	L= 1923
				+ ESP; Scheibenbremse; <input type="checkbox"/>		24.3727-0349.2	580349	L= 1820
<b>CITROËN - BERLINGO / BERLINGO FIRST Kasten/Großraumlimousine (M_) 07/96→12/11</b>								
 <b>Radbremszylinder</b>								
1.4 bivalent	48	11/02→12/11	➔	→ 03/08		24.3222-1734.3	020539	TRW ALU
1.6 HDI 75	55	07/05→12/11						
1.6 HDI 90	66	07/05→12/11						
1.4 i bivalent	55	04/03→10/05	➔			24.3222-1734.3	020539	TRW ALU
1.6 16V	81	08/05→12/07						
1.6 HDI 92	68	11/09→12/10						
Electric	28	07/03→12/05						
<b>Zubehörsatz, Bremsbacken</b>								
1.4 bivalent	48	11/02→12/11	➔	→ 03/08		03.0137-9220.2	669220	TRW
1.6 HDI 75	55	07/05→12/11						
1.6 HDI 90	66	07/05→12/11						
1.4 i bivalent	55	04/03→10/05	➔			03.0137-9220.2	669220	TRW
1.6 16V	81	08/05→12/07						
1.6 HDI 92	68	11/09→12/10						
Electric	28	07/03→12/05						
 <b>Bremstrommel</b>								
1.4 bivalent	48	11/02→12/11	➔	→ 03/08		24.0222-8017.1	480071	Ø 274 x 50,8 / 230
1.6 HDI 75	55	07/05→12/11						
1.6 HDI 90	66	07/05→12/11						
1.4 i bivalent	55	04/03→10/05	➔			24.0222-8017.1	480071	Ø 274 x 50,8 / 230
1.6 16V	81	08/05→12/07						
1.6 HDI 92	68	11/09→12/10						
Electric	28	07/03→12/05						
 <b>Bremsbackensatz</b>								
1.4 bivalent	48	11/02→12/11	➔	→ 03/08		03.0137-0341.2	650341	TRW Ø 229 x 42 + HEB
1.6 HDI 75	55	07/05→12/11				03.0520-6322.3	696322	TRW Ø 229 x 42 + RZ / + Zub TopKit
1.6 HDI 90	66	07/05→12/11				03.0525-0031.3	EQ0031	TRW Ø 229 x 42 - RZ / + Zub Easy Quick
1.4 i bivalent	55	04/03→10/05	➔			03.0137-0341.2	650341	TRW Ø 229 x 42 + HEB
1.6 16V	81	08/05→12/07				03.0520-6322.3	696322	TRW Ø 229 x 42 + RZ / + Zub TopKit
Electric	28	07/03→12/05				03.0525-0031.3	EQ0031	TRW Ø 229 x 42 - RZ / + Zub Easy Quick
1.6 HDI 92	68	11/09→12/10	➔			03.0137-0341.2	650341	TRW Ø 229 x 42 + HEB
						03.0520-6322.3	696322	TRW Ø 229 x 42 + RZ / + Zub TopKit
 <b>Seilzug, Feststellbremse</b>								
1.4 bivalent	48	11/02→12/11		→ 03/08; <input type="checkbox"/>		24.3727-0314.2	580314	L= 1745
1.6 HDI 75	55	07/05→12/11		→ 03/08; <input type="checkbox"/>		24.3727-0339.2	580339	L= 1850
1.6 HDI 90	66	07/05→12/11						
1.4 i bivalent	55	04/03→10/05		<input type="checkbox"/>		24.3727-0314.2	580314	L= 1745
1.6 16V	81	08/05→12/07		<input type="checkbox"/>		24.3727-0339.2	580339	L= 1850
1.6 HDI 92	68	11/09→12/10		- ESP; Trommelbremse; <input type="checkbox"/>		24.3727-0314.2	580314	L= 1745
				- ESP; Trommelbremse; <input type="checkbox"/>		24.3727-0339.2	580339	L= 1850
				+ ESP; Scheibenbremse; <input type="checkbox"/>		24.3727-0347.2	580347	L= 1923
				+ ESP; Scheibenbremse; <input type="checkbox"/>		24.3727-0349.2	580349	L= 1820
Electric	42	01/10→12/10		<input type="checkbox"/>	2	24.3727-0853.2	580853	L= 2398
<b>CITROËN - BERLINGO Kasten/Großraumlimousine (B9) 04/08→</b>								
 <b>Seilzug, Feststellbremse</b>								
1.6	66 - 80	04/08→		<input type="checkbox"/>	2	24.3727-0853.2	580853	L= 2398
1.6 BlueHDI 100	73	12/14→04/21						
1.6 BlueHDI 100 4x4	73	12/14→						















	kW					! #			
<b>CITROËN - BERLINGO Kasten/Großraumlimousine (B9) 04/08→</b>									
 <b>Seilzug, Feststellbremse</b>									
1.6 BlueHDi 120	88	12/14→08/18		↓		2	24.3727-0853.2	580853	L= 2398
1.6 HDi / BlueHDi 75	55	07/10→04/20							
1.6 HDi 110	80	04/08→							
	82								
1.6 HDi 115	84	07/10→							
1.6 HDi 115 4x4	84	02/12→							
1.6 HDi 75	55	04/08→							
1.6 HDi 75 4x4	55	02/12→							
1.6 HDi 90	66	07/10→							
	68								
1.6 HDi 90 16V	66	04/08→							
1.6 HDi 90 4x4	66	02/12→							
1.6 VTi 120	88	11/09→							
1.6 VTi 95	72	07/10→							
Electric	49	01/13→							
PureTech 110	81	01/18→			Scheibenbremse; ↓	2	24.3727-0853.2	580853	L= 2398
<b>CITROËN - BERLINGO MULTISPACE (B9) 04/08→</b>									
 <b>Seilzug, Feststellbremse</b>									
1.2 PureTech 110	81	02/16→		↓		2	24.3727-0853.2	580853	L= 2398
1.6	66	04/08→							
	81								
1.6 BlueHDi 100	73	12/14→04/21							
1.6 BlueHDi 120	88	12/14→08/18							
1.6 HDi 110	80	04/08→							
	82								
1.6 HDi 115	84	07/10→							
1.6 HDi 115 4x4	84	02/12→							
1.6 HDi 75 / BlueHDi 75	55	04/08→04/20							
1.6 HDi 75 16V	55	04/08→							
1.6 HDi 90	66	04/08→							
	68								
1.6 HDi 90 4x4	66	02/12→12/14							
1.6 VTi 120	88	11/09→							
1.6 VTi 95	72	07/10→							
<b>CITROËN - BERLINGO Pritsche/Fahrgestell (B9) 04/08→</b>									
 <b>Seilzug, Feststellbremse</b>									
1.6 BlueHDi 100	73	12/14→04/21		↓		2	24.3727-0853.2	580853	L= 2398
1.6 HDi 90	66	07/10→							
1.6 HDi 90 16V	66	04/08→							
1.6 HDi 92	68	07/10→12/17							
<b>CITROËN - C1 (PM_, PN_) 06/05→09/14</b>									
 <b>Radbremszylinder</b>									
1.0	50	06/05→09/14	➡	→ 04/14		2	24.3217-1719.3	020482	BOS ALU
1.4 HDi	40	06/05→09/14	➡	→ 12/08		2	24.3217-1719.3	020482	BOS ALU
<b>Zubehörsatz, Bremsbacken</b>									
1.0	50	06/05→09/14	➡	→ 04/14			03.0137-9287.2	669287	BOS
1.4 HDi	40	06/05→09/14	➡	→ 12/08			03.0137-9287.2	669287	BOS
 <b>Bremsstrommel</b>									
1.0	50	06/05→09/14	➡	→ 04/14			24.0220-0046.1	480193	Ø 233 x 44 / 201
1.4 HDi	40	06/05→09/14	➡	→ 12/08			24.0220-0046.1	480193	Ø 233 x 44 / 201
 <b>Bremsbackensatz</b>									
1.0	50	06/05→09/14	➡	→ 04/14			03.0137-0466.2	650466	BOS Ø 200 x 32 + HEB
							03.0520-4117.3	694117	BOS Ø 200 x 32 + RZ / + Zub TopKit
1.4 HDi	40	06/05→09/14	➡	→ 12/08			03.0137-0466.2	650466	BOS Ø 200 x 32 + HEB
							03.0520-4117.3	694117	BOS Ø 200 x 32 + RZ / + Zub TopKit
 <b>Seilzug, Feststellbremse</b>									
1.0	50	06/05→09/14		→ 04/14; Trommelbremse; □			24.3727-1952.2	581952	L= 1478
				→ 04/14; Trommelbremse; □			24.3727-1953.2	581953	L= 1487
1.4 HDi	40	06/05→09/14		→ 12/08; Trommelbremse; □			24.3727-1952.2	581952	L= 1478
				→ 12/08; Trommelbremse; □			24.3727-1953.2	581953	L= 1487














	kw					! #		
<b>CITROËN - C1 II (PA_, PS_) 04/14→07/21</b>								
 <b>Radbremszylinder</b>								
1.0 VTi 68 1.0 VTi 72 1.2 VTi 82	51 53 60	04/14→04/18 06/18→07/21 04/14→04/18	➔			2	24.3217-1739.3 020597	BOS ALU
<b>Zubehörsatz, Bremsbacken</b>								
1.0 VTi 68 1.0 VTi 72 1.2 VTi 82	51 53 60	04/14→04/18 06/18→07/21 04/14→04/18	➔				03.0137-9287.2 669287	BOS
 <b>Bremstrommel</b>								
1.0 VTi 68 1.0 VTi 72 1.2 VTi 82	51 53 60	04/14→04/18 06/18→07/21 04/14→04/18	➔				24.0220-0046.1 480193	Ø 233 x 44 / 201
 <b>Bremsbackensatz</b>								
1.0 VTi 68 1.2 VTi 82	51 60	04/14→04/18 04/14→04/18	➔				03.0137-0466.2 650466 03.0520-5217.3 690106	BOS Ø 200 x 32 + HEB Ø 200 x 32 + RZ / + Zub TopKit
1.0 VTi 72	53	06/18→07/21	➔				03.0520-5217.3 690106	Ø 200 x 32 + RZ / + Zub TopKit
<b>CITROËN - C2 (JM_) 07/03→09/17</b>								
 <b>Radbremszylinder</b>								
1.1	44	09/03→09/12	➔	→ 12/09; - ABS; nur paarweise austauschen; <input type="checkbox"/>			24.3219-1739.3 020472	GG
			➔	→ 12/09; - ABS; nur paarweise austauschen; <input type="checkbox"/>			24.3219-1740.3 020473	GG
			➔	→ 12/09; + ABS		2	24.3220-1717.3 020430 24.3220-1724.3 020476	TRW ALU BOS ALU
1.4 1.4 16V 1.4 HDi	54 - 55 65 50 - 51	09/03→12/09 04/05→12/09 07/03→12/09	➔	- ABS; nur paarweise austauschen; <input type="checkbox"/>			24.3219-1739.3 020472	GG
			➔	- ABS; nur paarweise austauschen; <input type="checkbox"/>			24.3219-1740.3 020473	GG
			➔	+ ABS		2	24.3220-1717.3 020430 24.3220-1724.3 020476	TRW ALU BOS ALU
<b>Zubehörsatz, Bremsbacken</b>								
1.1	44	09/03→09/12	➔	→ 12/09			03.0137-9267.2 669267 03.0137-9281.2 669281	TRW
1.4 1.4 16V 1.4 HDi	54 - 55 65 50 - 51	09/03→12/09 04/05→12/09 07/03→12/09	➔				03.0137-9267.2 669267 03.0137-9281.2 669281	TRW
 <b>Bremstrommel</b>								
1.1	44	09/03→09/12	➔	→ 12/09			24.0220-3029.1 480179 24.0220-3729.2 480217	Ø 244,5 x 42 / 204,5 - RLG / - ABS Ring Ø 244,5 x 42 / 204,5 + RLG / + ABS Ring
1.4 1.4 16V 1.4 HDi	54 - 55 65 50 - 51	09/03→12/09 04/05→12/09 07/03→12/09	➔				24.0220-3029.1 480179 24.0220-3729.2 480217	Ø 244,5 x 42 / 204,5 - RLG / - ABS Ring Ø 244,5 x 42 / 204,5 + RLG / + ABS Ring
 <b>Bremsbackensatz</b>								
1.1	44	09/03→09/12	➔	→ 12/09			03.0137-0426.2 650426 03.0137-0439.2 650439	TRW Ø 203 x 38 + HEB Ø 203 x 39 + HEB
			➔	→ 12/09; - ABS			03.0520-6119.3 696119	TRW Ø 203 x 38 + RZ / + Zub TopKit
			➔	→ 12/09; + ABS			03.0520-7620.3 697620 03.0520-8520.3 698520	TRW Ø 203 x 38 + RZ / + Zub TopKit BOS Ø 203 x 39 + RZ / + Zub TopKit
1.4 1.4 16V 1.4 HDi	54 - 55 65 50 - 51	09/03→12/09 04/05→12/09 07/03→12/09	➔				03.0137-0426.2 650426 03.0137-0439.2 650439	TRW Ø 203 x 38 + HEB Ø 203 x 39 + HEB
			➔	- ABS			03.0520-6119.3 696119	TRW Ø 203 x 38 + RZ / + Zub TopKit
			➔	+ ABS			03.0520-7620.3 697620 03.0520-8520.3 698520	TRW Ø 203 x 38 + RZ / + Zub TopKit BOS Ø 203 x 39 + RZ / + Zub TopKit
→								

	kw			 	! #		
<b>CITROËN - C2 (JM_) 07/03→09/17</b>							
 <b>Seilzug, Feststellbremse</b>							
1.1	44	09/03→09/12		→ 12/09; Trommelbremse; 	2	24.3727-0843.2 580843	L= 1612
1.4	54	09/03→12/09		Trommelbremse; 	2	24.3727-0843.2 580843	L= 1612
1.4 16V	55	04/05→12/09					
1.4 HDi	50	07/03→12/09					
	51						
<b>CITROËN - C2 ENTERPRISE (JG_) 11/03→12/09</b>							
 <b>Radbremszylinder</b>							
1.1	44	11/03→12/09	➡	- ABS; nur paarweise austauschen; 		24.3219-1739.3 020472	GG
1.4 HDi	50	11/03→12/09	➡	- ABS; nur paarweise austauschen; 		24.3219-1740.3 020473	GG
	51		➡	+ ABS		24.3220-1717.3 020430	TRW ALU
						24.3220-1724.3 020476	BOS ALU
<b>Zubehörsatz, Bremsbacken</b>							
1.1	44	11/03→12/09	➡			03.0137-9267.2 669267	TRW
1.4 HDi	50	11/03→12/09				03.0137-9281.2 669281	
	51						
 <b>Bremstrommel</b>							
1.1	44	11/03→12/09	➡			24.0220-3029.1 480179	Ø 244,5 x 42 / 204,5 - RLG / - ABS Ring
1.4 HDi	50	11/03→12/09				24.0220-3729.2 480217	Ø 244,5 x 42 / 204,5 + RLG / + ABS Ring
	51						
 <b>Bremsbackensatz</b>							
1.1	44	11/03→12/09	➡			03.0137-0426.2 650426	TRW Ø 203 x 38 + HEB
1.4 HDi	50	11/03→12/09				03.0137-0439.2 650439	Ø 203 x 39 + HEB
	51		➡	- ABS		03.0520-6119.3 696119	TRW Ø 203 x 38 + RZ / + Zub TopKit
			➡	+ ABS		03.0520-7620.3 697620	TRW Ø 203 x 38 + RZ / + Zub TopKit
						03.0520-8520.3 698520	BOS Ø 203 x 39 + RZ / + Zub TopKit
 <b>Seilzug, Feststellbremse</b>							
1.1	44	11/03→12/09		Trommelbremse; 	2	24.3727-0843.2 580843	L= 1612
1.4 HDi	50	11/03→12/09					
	51						
<b>CITROËN - C3 I (FC_, FN_) 02/02→12/13</b>							
 <b>Radbremszylinder</b>							
1.1 i	44	02/02→12/09	➡	→ 08/09; - ABS; nur paarweise austauschen; 		24.3219-1739.3 020472	GG
1.4 HDi	50	02/02→02/11	➡	→ 08/09; - ABS; nur paarweise austauschen; 		24.3219-1740.3 020473	GG
1.4 i	55						
	54	02/02→11/10	➡	→ 08/09; + ABS	2	24.3220-1717.3 020430	TRW ALU
						24.3220-1724.3 020476	BOS ALU
1.1 LPG	44	06/06→12/09	➡	- ABS; nur paarweise austauschen; 		24.3219-1739.3 020472	GG
1.4	58	12/05→07/12	➡	- ABS; nur paarweise austauschen; 		24.3219-1740.3 020473	GG
1.4 BiFuel	54	09/08→12/09	➡	+ ABS	2	24.3220-1717.3 020430	TRW ALU
1.4 i Bivalent	49	01/08→12/09				24.3220-1724.3 020476	BOS ALU
1.4 16V	65	12/03→08/10	➡	→ 08/09	2	24.3220-1717.3 020430	TRW ALU
1.6 16V HDi	66	10/05→12/09				24.3220-1724.3 020476	BOS ALU
1.4 16V HDi	66	02/02→06/08	➡		2	24.3220-1717.3 020430	TRW ALU
						24.3220-1724.3 020476	BOS ALU
1.4 i Bivalent	54	02/02→12/09	➡	09/05→ 08/09; - ABS; nur paarweise austauschen; 		24.3219-1739.3 020472	GG
			➡	09/05→ 08/09; - ABS; nur paarweise austauschen; 		24.3219-1740.3 020473	GG
			➡	09/05→ 08/09; + ABS	2	24.3220-1717.3 020430	TRW ALU
						24.3220-1724.3 020476	BOS ALU
<b>Zubehörsatz, Bremsbacken</b>							
1.1 i	44	02/02→12/09	➡	→ 08/09		03.0137-9267.2 669267	TRW
1.4 HDi	50	02/02→02/11	➡	→ 08/09; + ABS		03.0137-9281.2 669281	
	55						
1.4 i	54	02/02→11/10					
→							




























	kw			 	! #		
<b>CITROËN - C3 I (FC_, FN_) 02/02→12/13</b>							
<b>Zubehörsatz, Bremsbacken</b>							
1.1 LPG	44	06/06→12/09	➡			03.0137-9267.2 669267	TRW
1.4	58	12/05→07/12	➡				
1.4 BiFuel	54	09/08→12/09	➡	+ ABS		03.0137-9281.2 669281	
1.4 i Bivalent	49	01/08→12/09	➡				
1.4 16V	65	12/03→08/10	➡	→ 08/09		03.0137-9267.2 669267	TRW
1.6 16V HDi	66	10/05→12/09	➡			03.0137-9281.2 669281	
1.4 16V HDi	66	02/02→06/08	➡			03.0137-9267.2 669267	TRW
						03.0137-9281.2 669281	
1.4 i Bivalent	54	02/02→12/09	➡	09/05→ 08/09		03.0137-9267.2 669267	TRW
			➡	09/05→ 08/09; + ABS		03.0137-9281.2 669281	
<b> Bremstrommel</b>							
1.1 i	44	02/02→12/09	➡	→ 08/09		24.0220-3029.1 480179	Ø 244,5 x 42 / 204,5 - RLG / - ABS Ring
1.4 16V	65	12/03→08/10	➡				
1.4 HDi	50 - 55	02/02→02/11	➡			24.0220-3729.2 480217	Ø 244,5 x 42 / 204,5 + RLG / + ABS Ring
1.4 i	54	02/02→11/10	➡				
1.6 16V HDi	66	10/05→12/09	➡				
1.1 LPG	44	06/06→12/09	➡			24.0220-3029.1 480179	Ø 244,5 x 42 / 204,5 - RLG / - ABS Ring
1.4	58	12/05→07/12	➡				
1.4 16V HDi	66	02/02→06/08	➡			24.0220-3729.2 480217	Ø 244,5 x 42 / 204,5 + RLG / + ABS Ring
1.4 BiFuel	54	09/08→12/09	➡				
1.4 i Bivalent	49	01/08→12/09	➡				
1.4 i Bivalent	54	02/02→12/09	➡	09/05→ 08/09		24.0220-3029.1 480179	Ø 244,5 x 42 / 204,5 - RLG / - ABS Ring
						24.0220-3729.2 480217	Ø 244,5 x 42 / 204,5 + RLG / + ABS Ring
<b> Bremsbackensatz</b>							
1.1 i	44	02/02→12/09	➡	→ 08/09		03.0137-0426.2 650426	TRW Ø 203 x 38 + HEB
1.4 HDi	50 - 55	02/02→02/11	➡	→ 08/09; + ABS		03.0137-0439.2 650439	Ø 203 x 39 + HEB
1.4 i	54	02/02→11/10	➡			03.0520-7620.3 697620	TRW Ø 203 x 38 + RZ / + Zub TopKit
						03.0520-8520.3 698520	BOS Ø 203 x 39 + RZ / + Zub TopKit
			➡	→ 08/09; - ABS		03.0520-6119.3 696119	TRW Ø 203 x 38 + RZ / + Zub TopKit
1.1 LPG	44	06/06→12/09	➡			03.0137-0426.2 650426	TRW Ø 203 x 38 + HEB
1.4	58	12/05→07/12	➡				
1.4 BiFuel	54	09/08→12/09	➡	+ ABS		03.0137-0439.2 650439	Ø 203 x 39 + HEB
1.4 i Bivalent	49	01/08→12/09	➡			03.0520-7620.3 697620	TRW Ø 203 x 38 + RZ / + Zub TopKit
						03.0520-8520.3 698520	BOS Ø 203 x 39 + RZ / + Zub TopKit
			➡	- ABS		03.0520-6119.3 696119	TRW Ø 203 x 38 + RZ / + Zub TopKit
1.4 16V	65	12/03→08/10	➡	→ 08/09		03.0137-0426.2 650426	TRW Ø 203 x 38 + HEB
1.6 16V HDi	66	10/05→12/09	➡			03.0137-0439.2 650439	Ø 203 x 39 + HEB
						03.0520-7620.3 697620	TRW Ø 203 x 38 + RZ / + Zub TopKit
						03.0520-8520.3 698520	BOS Ø 203 x 39 + RZ / + Zub TopKit
1.4 16V HDi	66	02/02→06/08	➡			03.0137-0426.2 650426	TRW Ø 203 x 38 + HEB
						03.0137-0439.2 650439	Ø 203 x 39 + HEB
						03.0520-7620.3 697620	TRW Ø 203 x 38 + RZ / + Zub TopKit
						03.0520-8520.3 698520	BOS Ø 203 x 39 + RZ / + Zub TopKit
1.4 i Bivalent	54	02/02→12/09	➡	09/05→ 08/09		03.0137-0426.2 650426	TRW Ø 203 x 38 + HEB
			➡	09/05→ 08/09; + ABS		03.0137-0439.2 650439	Ø 203 x 39 + HEB
						03.0520-7620.3 697620	TRW Ø 203 x 38 + RZ / + Zub TopKit
						03.0520-8520.3 698520	BOS Ø 203 x 39 + RZ / + Zub TopKit
			➡	09/05→ 08/09; - ABS		03.0520-6119.3 696119	TRW Ø 203 x 38 + RZ / + Zub TopKit
<b> Seilzug, Feststellbremse</b>							
1.1 i	44	02/02→12/09		→Orga 10422; Trommelbremse; 	2	24.3727-0346.2 580346	L= 1716
1.4 16V	65	12/03→08/10					
→							


























	kw			 	! #		
<b>CITROËN - C3 I (FC_, FN_) 02/02→12/13</b>							
 <b>Seilzug, Feststellbremse</b>							
1.4 HDi	50 - 55	02/02→02/11		Orga 10423→; → 08/09; Trommelbremse; 	2	<b>24.3727-0352.2 580352</b>	L= 1693
1.4 i	54	02/02→11/10					
1.6 16V HDi	66	10/05→12/09					
1.1 LPG	44	06/06→12/09		→Orga 10422; Trommelbremse; 	2	<b>24.3727-0346.2 580346</b>	L= 1716
1.4	58	12/05→07/12					
1.4 16V HDi	66	02/02→06/08		Orga 10423→; Trommelbremse; 	2	<b>24.3727-0352.2 580352</b>	L= 1693
1.4 BiFuel	54	09/08→12/09					
1.4 i Bivalent	49	01/08→12/09					
1.4 i Bivalent	54	02/02→12/09		09/05→; →Orga 10422; Trommelbremse; 	2	<b>24.3727-0346.2 580346</b>	L= 1716
				Orga 10423→; → 08/09; Trommelbremse; 	2	<b>24.3727-0352.2 580352</b>	L= 1693
<b>CITROËN - C3 II (SC_) 09/09→</b>							
 <b>Radbremszylinder</b>							
1.0 VTi 68	50	08/12→09/16	➔	10/12→; Ø 203	2	<b>24.3220-1741.3 020548</b>	ALU
1.2 VTi 82	60	06/12→09/16					
1.1 BiFuel	44	11/10→09/16	➔	Ø 203	2	<b>24.3220-1741.3 020548</b>	ALU
1.1 i	44	09/09→01/13					
1.4	54	11/09→09/16					
1.4 HDi 70	50	11/09→09/16					
1.4 LPG	54	07/10→09/16					
1.6 HDi	68	11/09→09/16					
1.6 HDi 90	66	11/09→09/16					
1.2 THP 110	81	10/14→09/16	➔	Ø 228	2	<b>24.3220-1732.3 020514</b>	BOS ALU
1.4 LPG	70	06/13→09/16					
1.6 BlueHDi 100	73	07/14→09/16	➔	Ø 203	2	<b>24.3220-1741.3 020548</b>	ALU
1.6 BlueHDi 75	55	04/15→09/16					
1.4 VTi	72	11/09→09/16	➔	Ø 228	2	<b>24.3220-1732.3 020514</b>	BOS ALU
1.4 VTi 95	70	11/09→09/16					
<b>Zubehörsatz, Bremsbacken</b>							
1.0 VTi 68	50	08/12→09/16	➔	10/12→		<b>03.0137-9281.2 669281</b>	
1.2 VTi 82	60	06/12→09/16					
1.1 BiFuel	44	11/10→09/16	➔			<b>03.0137-9281.2 669281</b>	
1.1 i	44	09/09→01/13					
1.4	54	11/09→09/16					
1.4 HDi 70	50	11/09→09/16					
1.4 LPG	54	07/10→09/16					
1.6 HDi	68	11/09→09/16					
1.6 HDi 90	66	11/09→09/16					
1.2 THP 110	81	10/14→09/16	➔			<b>03.0137-9228.2 669228</b>	BDX
1.4 LPG	70	06/13→09/16					
1.6 BlueHDi 100	73	07/14→09/16				<b>03.0137-9281.2 669281</b>	
1.6 BlueHDi 75	55	04/15→09/16					
1.4 VTi	72	11/09→09/16	➔			<b>03.0137-9228.2 669228</b>	BDX
1.4 VTi 95	70	11/09→09/16					
 <b>Bremstrommel</b>							
1.2 THP 110	81	10/14→09/16	➔			<b>24.0222-9701.2 480219</b>	Ø 273 x 51 / 230,1 + RLG / + ABS Ring
1.4 LPG	70	06/13→09/16					
1.4 VTi	72	11/09→09/16					
1.4 VTi 95	70	11/09→09/16					
1.6 BlueHDi 100	73	07/14→09/16					
1.6 BlueHDi 75	55	04/15→09/16					
1.4 HDi 70	50	11/09→09/16	➔			<b>24.0220-3029.1 480179</b>	Ø 244,5 x 42 / 204,5 - RLG / - ABS Ring
						<b>24.0220-3729.2 480217</b>	Ø 244,5 x 42 / 204,5 + RLG / + ABS Ring
 <b>Bremsbackensatz</b>							
1.0 VTi 68	50	08/12→09/16	➔	10/12→		<b>03.0137-0504.2 650504</b>	BOS Ø 203 x 39 + HEB
1.2 VTi 82	60	06/12→09/16				<b>03.0520-9620.3 699620</b>	Ø 203 x 39 + RZ / + Zub TopKit
1.1 BiFuel	44	11/10→09/16	➔			<b>03.0137-0504.2 650504</b>	BOS Ø 203 x 39 + HEB
1.1 i	44	09/09→01/13					
1.4	54	11/09→09/16				<b>03.0520-9620.3 699620</b>	Ø 203 x 39 + RZ / + Zub TopKit
1.4 HDi 70	50	11/09→09/16					
1.4 LPG	54	07/10→09/16					
1.6 HDi	68	11/09→09/16					
1.6 HDi 90	66	11/09→09/16					
1.2 THP 110	81	10/14→09/16	➔			<b>03.0137-0491.2 650491</b>	Ø 228 x 42 + HEB
1.4 LPG	70	06/13→09/16				<b>03.0137-0504.2 650504</b>	BOS Ø 203 x 39 + HEB
1.6 BlueHDi 100	73	07/14→09/16				<b>03.0520-9420.3 699420</b>	BOS Ø 228 x 42 + RZ / + Zub TopKit
1.6 BlueHDi 75	55	04/15→09/16				<b>03.0520-9620.3 699620</b>	Ø 203 x 39 + RZ / + Zub TopKit
→							















	kw					! #		
<b>CITROËN - C3 II (SC_) 09/09→</b>								
 <b>Bremsbackensatz</b>								
1.4 VTi 1.4 VTi 95	72 70	11/09→09/16 11/09→09/16	➔				<b>03.0137-0491.2 650491</b> <b>03.0520-9420.3 699420</b>	Ø 228 x 42 + HEB BOS Ø 228 x 42 + RZ / + Zub TopKit
 <b>Seilzug, Feststellbremse</b>								
1.0 VTi 68 1.1 BiFuel 1.1 i 1.2 THP 110 1.2 VTi 82 1.4 1.4 HDi 70 1.4 LPG 1.6 BlueHDi 100 1.6 BlueHDi 75 1.6 HDi 1.6 HDi 90	50 44 44 81 60 54 50 54 - 70 73 55 68 66	08/12→09/16 11/10→09/16 09/09→01/13 10/14→09/16 06/12→09/16 11/09→09/16 11/09→09/16 07/10→09/16 07/14→09/16 04/15→09/16 11/09→09/16 11/09→09/16		Trommelbremse; Ø 203; ↓	2	<b>24.3727-0357.2 580357</b>	L= 1703	
<b>CITROËN - C3 II Kasten/Schrägheck (SC_) 06/10→</b>								
 <b>Radbremszylinder</b>								
1.4 HDi 1.6 BlueHDi	50 55	06/10→09/16 03/15→09/16	➔	Ø 203 Ø 228 Ø 203		<b>24.3220-1741.3 020548</b> <b>24.3220-1732.3 020514</b> <b>24.3220-1741.3 020548</b>	ALU BOS ALU ALU	
<b>Zubehörsatz, Bremsbacken</b>								
1.4 HDi 1.6 BlueHDi	50 55	06/10→09/16 03/15→09/16	➔			<b>03.0137-9281.2 669281</b> <b>03.0137-9228.2 669228</b> <b>03.0137-9281.2 669281</b>	 BDX	
 <b>Bremstrommel</b>								
1.4 HDi 1.6 BlueHDi	50 55	06/10→09/16 03/15→09/16	➔			<b>24.0220-3029.1 480179</b> <b>24.0220-3729.2 480217</b> <b>24.0222-9701.2 480219</b>	Ø 244,5 x 42 / 204,5 - RLG / - ABS Ring Ø 244,5 x 42 / 204,5 + RLG / + ABS Ring Ø 273 x 51 / 230,1 + RLG / + ABS Ring	
 <b>Bremsbackensatz</b>								
1.4 HDi 1.6 BlueHDi	50 55	06/10→09/16 03/15→09/16	➔			<b>03.0137-0504.2 650504</b> <b>03.0520-9620.3 699620</b> <b>03.0137-0491.2 650491</b> <b>03.0137-0504.2 650504</b> <b>03.0520-9420.3 699420</b> <b>03.0520-9620.3 699620</b>	BOS Ø 203 x 39 + HEB Ø 203 x 39 + RZ / + Zub TopKit Ø 228 x 42 + HEB BOS Ø 203 x 39 + HEB BOS Ø 228 x 42 + RZ / + Zub TopKit Ø 203 x 39 + RZ / + Zub TopKit	
 <b>Seilzug, Feststellbremse</b>								
1.4 HDi 1.6 BlueHDi	50 55	06/10→09/16 03/15→09/16		Trommelbremse; Ø 203; ↓	2	<b>24.3727-0357.2 580357</b>	L= 1703	
<b>CITROËN - C3 III (SX) 07/16→</b>								
 <b>Radbremszylinder</b>								
1.2 PureTech 82 1.2 PureTech 82 LPG 1.2 THP 110 1.2 VTi 68 1.2 VTi 82 1.2 VTi 82 LPG 1.5 BlueHDi 100 1.6 BlueHDi 100 1.6 BlueHDi 75 1.6 VTi	61 61 81 50 60 60 75 73 55 85	05/18→ 05/18→ 07/16→ 07/16→ 07/16→ 07/16→ 05/18→ 07/16→05/18 07/16→05/18 02/17→	➔	Bremstrommeldurchmesser innen [Zoll]: 9 Bremstrommeldurchmesser innen [Zoll]: 8	2 2	<b>24.3220-1732.3 020514</b> <b>24.3220-1743.3 020556</b>	BOS ALU ALU	
<b>Zubehörsatz, Bremsbacken</b>								
1.2 PureTech 82 1.2 PureTech 82 LPG 1.2 THP 110 1.2 VTi 68 1.2 VTi 82 1.2 VTi 82 LPG 1.5 BlueHDi 100	61 61 81 50 60 60 75	05/18→ 05/18→ 07/16→ 07/16→ 07/16→ 07/16→ 05/18→	➔	Bremstrommeldurchmesser innen [Zoll]: 9 Bremstrommeldurchmesser innen [Zoll]: 8		<b>03.0137-9228.2 669228</b> <b>03.0137-9281.2 669281</b>	BDX	































	kw					! #						
<b>CITROËN - C3 III (SX) 07/16 →</b>												
<b>Zubehörsatz, Bremsbacken</b>												
1.6 BlueHDi 100	73	07/16→05/18	➔	Bremstrommeldurchmesser innen [Zoll]:		03.0137-9228.2	669228	BDX				
1.6 BlueHDi 75	55	07/16→05/18		Bremstrommeldurchmesser innen [Zoll]:	9							
1.6 VTi	85	02/17→	➔	Bremstrommeldurchmesser innen [Zoll]:		03.0137-9281.2	669281					
				Bremstrommeldurchmesser innen [Zoll]:	8							
<b> Bremstrommel</b>												
1.2 PureTech 82	61	05/18→	➔	Bremstrommeldurchmesser innen [Zoll]:		24.0222-9701.2	480219	Ø 273 x 51 / 230,1 + RLG / + ABS Ring				
1.2 PureTech 82 LPG	61	05/18→		Bremstrommeldurchmesser innen [Zoll]:	9							
1.2 THP 110	81	07/16→										
1.2 VTi 68	50	07/16→										
1.2 VTi 82	60	07/16→										
1.2 VTi 82 LPG	60	07/16→										
1.5 BlueHDi 100	75	05/18→										
1.6 BlueHDi 100	73	07/16→05/18										
1.6 BlueHDi 75	55	07/16→05/18										
1.6 VTi	85	02/17→										
<b> Bremsbackensatz</b>												
1.2 PureTech 82	61	05/18→	➔	Bremstrommeldurchmesser innen [Zoll]:		03.0137-0504.2	650504	BOS Ø 203 x 39 + HEB				
1.2 PureTech 82 LPG	61	05/18→		Bremstrommeldurchmesser innen [Zoll]:	8							
1.2 THP 110	81	07/16→	➔	Bremstrommeldurchmesser innen [Zoll]:		03.0520-9720.3	699720	BOS Ø 203 x 39 + RZ / + Zub TopKit				
1.2 VTi 68	50	07/16→		Bremstrommeldurchmesser innen [Zoll]:	9							
1.2 VTi 82	60	07/16→										
1.2 VTi 82 LPG	60	07/16→										
1.5 BlueHDi 100	75	05/18→										
1.6 BlueHDi 100	73	07/16→05/18										
1.6 BlueHDi 75	55	07/16→05/18										
1.6 VTi	85	02/17→										
<b> Seilzug, Feststellbremse</b>												
1.2 PureTech 82	61	05/18→			Trommelbremse; Bremstrommeldurchmesser innen [Zoll]: 9; ↓				2	24.3727-0358.2	580358	L= 1798
1.2 PureTech 82 LPG	61	05/18→	Trommelbremse; Bremstrommeldurchmesser innen [Zoll]: 8; ↓		2							
1.2 THP 110	81	07/16→	Scheibenbremse; ↓		2							
1.2 VTi 68	50	07/16→				24.3727-0365.2	580365	L= 1790				
1.2 VTi 82	60	07/16→										
1.2 VTi 82 LPG	60	07/16→										
1.5 BlueHDi 100	75	05/18→										
1.6 BlueHDi 100	73	07/16→05/18										
1.6 BlueHDi 75	55	07/16→05/18										
1.6 VTi	85	02/17→										
<b>CITROËN - C3 III Van (SX_, SY_) 07/16 →</b>												
<b> Radbremszylinder</b>												
1.2 VTi	60	07/16→		➔	Bremstrommeldurchmesser innen [Zoll]:				2	24.3220-1732.3	020514	BOS ALU
			Bremstrommeldurchmesser innen [Zoll]:		8							
BlueHDi 100	73 - 75	03/19→	➔	Bremstrommeldurchmesser innen [Zoll]:		24.3220-1732.3	020514	BOS ALU				
BlueHDi 75	55	03/19→		Bremstrommeldurchmesser innen [Zoll]:	9							
PureTech 110	81	03/19→		Bremstrommeldurchmesser innen [Zoll]:	8							
PureTech 82	61	03/19→										
<b>Zubehörsatz, Bremsbacken</b>												
1.2 VTi	60	07/16→	➔	Bremstrommeldurchmesser innen [Zoll]:		03.0137-9228.2	669228	BDX				
BlueHDi 100	73 - 75	03/19→		Bremstrommeldurchmesser innen [Zoll]:	9							
BlueHDi 75	55	03/19→	➔	Bremstrommeldurchmesser innen [Zoll]:		03.0137-9281.2	669281					
PureTech 110	81	03/19→		Bremstrommeldurchmesser innen [Zoll]:	8							
PureTech 82	61	03/19→										
<b> Bremstrommel</b>												
1.2 VTi	60	07/16→	➔	Bremstrommeldurchmesser innen [Zoll]:		24.0222-9701.2	480219	Ø 273 x 51 / 230,1 + RLG / + ABS Ring				
BlueHDi 100	73 - 75	03/19→		Bremstrommeldurchmesser innen [Zoll]:	9							
BlueHDi 75	55	03/19→										
PureTech 110	81	03/19→										
PureTech 82	61	03/19→										
<b> Bremsbackensatz</b>												
1.2 VTi	60	07/16→	➔	Bremstrommeldurchmesser innen [Zoll]:		03.0137-0504.2	650504	BOS Ø 203 x 39 + HEB				
BlueHDi 100	73 - 75	03/19→		Bremstrommeldurchmesser innen [Zoll]:	8							
BlueHDi 75	55	03/19→	➔	Bremstrommeldurchmesser innen [Zoll]:		03.0520-9720.3	699720	BOS Ø 203 x 39 + RZ / + Zub TopKit				
PureTech 110	81	03/19→		Bremstrommeldurchmesser innen [Zoll]:	9							
PureTech 82	61	03/19→										















	kw					! #		
<b>CITROËN - C3 III Van (SX_, SY_) 07/16→</b>								
 <b>Seilzug, Feststellbremse</b>								
1.2 VTi BlueHDi 100	60 73	07/16→ 03/19→			Trommelbremse; Bremstrommeldurchmesser innen [Zoll]: 9; 	2	24.3727-0358.2 580358	L= 1798
BlueHDi 75 PureTech 110	75 81	03/19→ 03/19→			Trommelbremse; Bremstrommeldurchmesser innen [Zoll]: 8; 	2	24.3727-0365.2 580365	L= 1790
PureTech 82	61	03/19→			Scheibenbremse; 	2	24.3727-0855.2 580855	L= 1910
<b>CITROËN - C3 ORIGIN III (SX) 03/24→</b>								
 <b>Radbremszylinder</b>								
1.2 PURETECH 110 1.2 PURETECH 82	81 61	03/24→ 03/24→	➔			2	24.3220-1732.3 020514 24.3220-1743.3 020556	BOS ALU ALU
 <b>Bremsbackensatz</b>								
1.2 PURETECH 110 1.2 PURETECH 82	81 61	03/24→ 03/24→	➔		Bremstrommeldurchmesser innen [Zoll]: 8		03.0137-0504.2 650504	BOS Ø 203 x 39 + HEB
			➔		Bremstrommeldurchmesser innen [Zoll]: 9		03.0137-0542.2 650542	Ø 228 x 42 + HEB
 <b>Seilzug, Feststellbremse</b>								
1.2 PURETECH 110 1.2 PURETECH 82	81 61	03/24→ 03/24→			Trommelbremse; Bremstrommeldurchmesser innen [Zoll]: 9; 	2	24.3727-0358.2 580358	L= 1798
					Trommelbremse; Bremstrommeldurchmesser innen [Zoll]: 8; 	2	24.3727-0365.2 580365	L= 1790
					Scheibenbremse; 	2	24.3727-0855.2 580855	L= 1910
<b>CITROËN - C3 Pluriel (HB_) 05/03→</b>								
 <b>Radbremszylinder</b>								
1.4 1.4 HDi	54 - 55 50	05/03→ 04/04→	➔		→ 07/10; - ABS; nur paarweise austauschen; 		24.3219-1739.3 020472	GG
			➔		→ 07/10; - ABS; nur paarweise austauschen; 		24.3219-1740.3 020473	GG
			➔		→ 07/10; + ABS	2	24.3220-1717.3 020430 24.3220-1724.3 020476	TRW ALU BOS ALU
<b>Zubehörsatz, Bremsbacken</b>								
1.4 1.4 HDi	54 - 55 50	05/03→ 04/04→	➔		→ 07/10		03.0137-9267.2 669267	TRW
			➔		→ 07/10; + ABS		03.0137-9281.2 669281	
 <b>Bremstrommel</b>								
1.4 1.4 HDi	54 - 55 50	05/03→ 04/04→	➔		→ 07/10		24.0220-3029.1 480179 24.0220-3729.2 480217	Ø 244,5 x 42 / 204,5 - RLG / - ABS Ring Ø 244,5 x 42 / 204,5 + RLG / + ABS Ring
 <b>Bremsbackensatz</b>								
1.4 1.4 HDi	54 - 55 50	05/03→ 04/04→	➔		→ 07/10		03.0137-0426.2 650426	TRW Ø 203 x 38 + HEB
			➔		→ 07/10; + ABS		03.0137-0439.2 650439 03.0520-7620.3 697620	Ø 203 x 39 + HEB TRW Ø 203 x 38 + RZ / + Zub TopKit
			➔		→ 07/10; - ABS		03.0520-8520.3 698520 03.0520-6119.3 696119	BOS Ø 203 x 39 + RZ / + Zub TopKit TRW Ø 203 x 38 + RZ / + Zub TopKit
 <b>Seilzug, Feststellbremse</b>								
1.4 1.4 HDi	54 - 55 50	05/03→ 04/04→			→ Orga 10233; Trommelbremse; 	2	24.3727-0346.2 580346	L= 1716
					Orga 10234→; → 07/10; Trommelbremse; 	2	24.3727-0352.2 580352	L= 1693
<b>CITROËN - C4 I (LC_) 11/04→12/14</b>								
 <b>Seilzug, Feststellbremse</b>								
1.4 16V 1.6 16V 1.6 16V Bio-Flex 1.6 HDi	65 80 80 66 - 85	11/04→07/11 11/04→07/11 09/07→07/08 11/04→07/11			Scheibenbremse; 	2	24.3727-0832.2 580832	L= 2035
1.6 THP 140 1.6 THP 150 1.6 VTi 120 →	103 110 88	07/08→07/11 07/08→07/11 07/08→07/11						

















	kw					! #		
<b>CITROËN - C4 I (LC_) 11/04→12/14</b>								
 <b>Seilzug, Feststellbremse</b>								
2.0 16V	100 - 130	11/04→07/11			Scheibenbremse; 	2	24.3727-0832.2 580832	L= 2035
2.0 HDi	100 - 103	11/04→07/11						
1.6 HDi	80 - 84	04/10→11/12			Türenanzahl: 3 / 5; 	2	24.3727-0832.2 580832	L= 2035
					Türenanzahl: 4; 	2	24.3727-0839.2 580839	L= 2115
2.0 HDi	81	04/07→07/08			Scheibenbremse; Türenanzahl: 3 / 5; 	2	24.3727-0832.2 580832	L= 2035
					Scheibenbremse; Türenanzahl: 4; 	2	24.3727-0839.2 580839	L= 2115
<b>CITROËN - C4 I Kasten/Schrägheck (LR_) 02/05→12/10</b>								
 <b>Seilzug, Feststellbremse</b>								
2.0 HDi	100	02/05→12/10			Scheibenbremse; 	2	24.3727-0832.2 580832	L= 2035
<b>CITROËN - C4 I Stufenheck 07/06→11/14</b>								
 <b>Seilzug, Feststellbremse</b>								
1.6 1.6 16V 1.6 HDi	81 80 80 - 85	03/11→11/14 07/06→07/11 07/06→08/13			Scheibenbremse; 	2	24.3727-0839.2 580839	L= 2115
2.0 16V	103	07/06→07/11						
1.6 HDi	80 - 84	04/10→11/12			Türenanzahl: 3 / 5; 	2	24.3727-0832.2 580832	L= 2035
					Türenanzahl: 4; 	2	24.3727-0839.2 580839	L= 2115
<b>CITROËN - C4 AIRCROSS 08/10→</b>								
 <b>Bremsbackensatz, Feststellbremse</b>								
1.6 1.6 HDi 115 1.6 HDi 115 AWC 1.8 HDi 150 1.8 HDi 150 AWC 2.0 2.0 AWC	86 84 84 110 110 110 110	04/12→ 04/12→ 05/12→ 04/12→ 04/12→ 04/12→ 04/12→	➔				03.0137-3023.2 653023	Ø 170 x 32 - HEB
<b>Zubehörsatz, Feststellbremsbacken</b>								
1.6 1.6 HDi 115 1.6 HDi 115 AWC 1.8 HDi 150 1.8 HDi 150 AWC 2.0 2.0 AWC	86 84 84 110 110 110 110	04/12→ 04/12→ 05/12→ 04/12→ 04/12→ 04/12→ 04/12→	➔				03.0137-9307.2 669307	
 <b>Seilzug, Feststellbremse</b>								
1.6 1.6 HDi 115 1.8 HDi 150 2.0	86 84 110 110	04/12→ 04/12→ 04/12→ 04/12→			→Orga 13114; 		24.3727-0359.2 580359	L= 1645
					→Orga 13114; 		24.3727-0360.2 580360	L= 1627
1.6 HDi 115 AWC 1.8 HDi 150 AWC 2.0 AWC	84 110 110	05/12→ 04/12→ 04/12→			→Orga 13114; 		24.3727-0359.2 580359	L= 1645
<b>CITROËN - C4 CACTUS 09/14→</b>								
 <b>Radbremsszylinder</b>								
1.2 PureTech 130 1.2 THP 110 1.2 VTi 75 / PureTech 75 1.2 VTi 82 1.6 BlueHDi 100 1.6 HDi 90	96 81 55 60 73 68	11/17→ 09/14→ 09/14→ 09/14→ 09/14→06/18 09/14→	➔		→Orga 15119; nicht für Facelift	2	24.3220-1741.3 020548	ALU
			➔		Orga 15050→; für Facelift	2	24.3220-1743.3 020556	ALU
1.5 BlueHDi 100 1.5 BlueHDi 120	73 - 75 88	06/18→ 09/18→	➔			2	24.3220-1743.3 020556	ALU
<b>Zubehörsatz, Bremsbacken</b>								
1.2 PureTech 130 1.2 THP 110 1.2 VTi 75 / PureTech 75 1.2 VTi 82 1.5 BlueHDi 100 1.5 BlueHDi 120 1.6 BlueHDi 100 1.6 HDi 90	96 81 55 60 73 - 75 88 73 68	11/17→ 09/14→ 09/14→ 09/14→ 06/18→ 09/18→ 09/14→06/18 09/14→	➔				03.0137-9281.2 669281	













	kw					! #		
<b>CITROËN - C4 CACTUS 09/14→</b>								
 <b>Bremsbackensatz</b>								
1.2 PureTech 130	96	11/17→	➔				<b>03.0137-0504.2 650504</b>	BOS Ø 203 x 39 + HEB
1.2 THP 110	81	09/14→	➔	→Orga 15119; nicht für Facelift			<b>03.0520-9620.3 699620</b>	Ø 203 x 39 + RZ / + Zub TopKit
1.2 VTi 75 / PureTech 75	55	09/14→	➔					
1.2 VTi 82	60	09/14→	➔	Orga 15050→; für Facelift			<b>03.0520-9720.3 699720</b>	BOS Ø 203 x 39 + RZ / + Zub TopKit
1.6 BlueHDi 100	73	09/14→06/18	➔					
1.6 HDi 90	68	09/14→	➔					
1.5 BlueHDi 100	73 - 75	06/18→	➔				<b>03.0137-0504.2 650504</b>	BOS Ø 203 x 39 + HEB
1.5 BlueHDi 120	88	09/18→	➔				<b>03.0520-9720.3 699720</b>	BOS Ø 203 x 39 + RZ / + Zub TopKit
 <b>Seilzug, Feststellbremse</b>								
1.2 PureTech 130	96	11/17→		Scheibenbremse; →Orga 15119; nicht für Facelift; ⚠	2	<b>24.3727-0355.2 580355</b>		L= 1943
1.2 THP 110	81	09/14→						
1.2 VTi 75 / PureTech 75	55	09/14→		Trommelbremse; →Orga 15119; nicht für Facelift; ⚠	2	<b>24.3727-0356.2 580356</b>		L= 1846
1.2 VTi 82	60	09/14→						
1.6 BlueHDi 100	73	09/14→06/18						
1.6 HDi 90	68	09/14→						
<b>CITROËN - C4 CACTUS Van (0B_, 0P_) 09/14→</b>								
 <b>Radbremszylinder</b>								
BlueHDi 100	73	05/19→	➔		2	<b>24.3220-1743.3 020556</b>		ALU
BlueHDi 100	73	05/19→	➔	→Orga 15119; nicht für Facelift	2	<b>24.3220-1741.3 020548</b>		ALU
PureTech 110	81	05/19→	➔					
PureTech 130	96	05/19→	➔	Orga 15050→; für Facelift	2	<b>24.3220-1743.3 020556</b>		ALU
PureTech 82	60	05/19→	➔					
<b>Zubehörsatz, Bremsbacken</b>								
BlueHDi 100	73	05/19→	➔				<b>03.0137-9281.2 669281</b>	
PureTech 110	81	05/19→	➔					
PureTech 130	96	05/19→	➔					
PureTech 82	60	05/19→	➔					
 <b>Bremsbackensatz</b>								
BlueHDi 100	73	05/19→	➔				<b>03.0137-0504.2 650504</b>	BOS Ø 203 x 39 + HEB
							<b>03.0520-9720.3 699720</b>	BOS Ø 203 x 39 + RZ / + Zub TopKit
BlueHDi 100	73	05/19→	➔				<b>03.0137-0504.2 650504</b>	BOS Ø 203 x 39 + HEB
PureTech 110	81	05/19→	➔	→Orga 15119; nicht für Facelift			<b>03.0520-9620.3 699620</b>	Ø 203 x 39 + RZ / + Zub TopKit
PureTech 130	96	05/19→	➔					
PureTech 82	60	05/19→	➔	Orga 15050→; für Facelift			<b>03.0520-9720.3 699720</b>	BOS Ø 203 x 39 + RZ / + Zub TopKit
 <b>Seilzug, Feststellbremse</b>								
BlueHDi 100	73	05/19→		Scheibenbremse; →Orga 15119; nicht für Facelift; ⚠	2	<b>24.3727-0355.2 580355</b>		L= 1943
PureTech 110	81	05/19→						
PureTech 130	96	05/19→		Trommelbremse; →Orga 15119; nicht für Facelift; ⚠	2	<b>24.3727-0356.2 580356</b>		L= 1846
PureTech 82	60	05/19→						
<b>CITROËN - C4 Coupe (LA_) 11/04→12/13</b>								
 <b>Seilzug, Feststellbremse</b>								
1.4 16V	65	11/04→07/11		→ 07/10; Scheibenbremse; ⚠	2	<b>24.3727-0832.2 580832</b>		L= 2035
1.6 16V	80	11/04→07/11						
1.6 HDi	66 - 80	11/04→07/11						
1.6 THP	103	06/08→07/11						
1.6 THP 150	110	07/08→07/11						
1.6 VTi 120	88	07/08→07/11						
2.0 16V	130	11/04→12/10						
2.0 HDi	100 - 103	11/04→07/11						
2.0 16V	100	11/04→07/07		Scheibenbremse; ⚠	2	<b>24.3727-0832.2 580832</b>		L= 2035
2.0 VTR	103 - 105	10/06→07/08						
<b>CITROËN - C5 I (DC_) 03/01→03/05</b>								
 <b>Seilzug, Feststellbremse</b>								
1.8 16V	85	03/01→08/04		Scheibenbremse; ⚠	2	<b>24.3727-0335.2 580335</b>		L= 1840
2.0 16V	100	03/01→08/04						
2.0 16V HPI	103	03/01→08/04						
2.0 HDi	66 - 80	03/01→08/04						
2.2 HDi	98	03/01→08/04						
3.0 Carlsson HP	173	08/01→08/04						
3.0 V6	152 - 157	03/01→08/04						















	kw			 	! #		
<b>CITROËN - C5 I Break (DE_) 06/01→09/04</b>							
 <b>Seilzug, Feststellbremse</b>							
1.8 16V 2.0 16V 2.0 16V HPi 2.0 HDi 2.2 HDi 3.0 Carlsson 3.0 V6	85 100 103 66 - 80 98 173 152	06/01→08/04 06/01→08/04 06/01→08/04 06/01→08/04 06/01→08/04 09/03→08/04 06/01→08/04		Scheibenbremse; 	2	24.3727-0335.2 580335	L= 1840
<b>CITROËN - C5 I Kasten/Kombi (DE_) 06/02→08/04</b>							
 <b>Seilzug, Feststellbremse</b>							
2.0 HDi 2.2 HDi	66 - 80 98	06/02→08/04 06/02→08/04		Scheibenbremse; 	2	24.3727-0335.2 580335	L= 1840
<b>CITROËN - C5 II (RC_) 08/04→09/08</b>							
 <b>Seilzug, Feststellbremse</b>							
1.6 HDi 1.8 16V 2.0 16V 2.0 HDi 2.2 HDi 3.0 Carlsson HP 3.0 V6 2.0 16V 2.2 HDi 3.0 V6	80 85 - 92 105 100 120 173 155 103 98 - 125 152	09/04→01/08 09/04→01/08 03/05→11/07 09/04→01/08 05/06→01/08 09/04→01/08 10/04→04/07 09/04→08/08 09/04→08/08 09/04→09/08		Scheibenbremse;         → 01/08; Scheibenbremse; 	2	24.3727-0335.2 580335	L= 1840        L= 1840
<b>CITROËN - C5 II Break (RE_) 09/04→08/08</b>							
 <b>Seilzug, Feststellbremse</b>							
1.6 HDi 1.8 16V 2.0 16V 2.2 HDi 3.0 3.0 V6 2.0 HDi 2.2 HDi	80 85 - 92 103 120 173 152 - 155 100 98 - 125	09/04→01/08 09/04→01/08 09/04→01/08 05/06→01/08 09/04→01/08 09/04→01/08 09/04→01/08 09/04→08/08 09/04→08/08		Scheibenbremse;         → 01/08; Scheibenbremse; 	2	24.3727-0335.2 580335	L= 1840        L= 1840
<b>CITROËN - C5 II Kasten/Kombi (RE_) 09/04→01/08</b>							
 <b>Seilzug, Feststellbremse</b>							
1.6 HDi 1.8 16V 2.0 16V 2.0 HDi	80 85 103 100	09/04→01/08 09/04→08/05 11/04→01/08 09/04→01/08		Scheibenbremse; 	2	24.3727-0335.2 580335	L= 1840
<b>CITROËN - C8 (EA_, EB_) 06/02→</b>							
 <b>Seilzug, Feststellbremse</b>							
2.0 2.2 HDi	100 125	07/02→ 06/06→12/12		für Linkslenker; →Orga 10284; Scheibenbremse; 	24.3727-0847.2 580847	L= 1068	
				für Rechtslenker; →Orga 10284; Scheibenbremse; 	24.3727-0847.2 580847	L= 1068	
				für Linkslenker; →Orga 10284; Scheibenbremse; 	24.3727-0848.2 580848	L= 2360	
				für Rechtslenker; →Orga 10284; Scheibenbremse; 	24.3727-0848.2 580848	L= 2360	
				Orga 10285→; für Linkslenker; →Orga 11043; Scheibenbremse; 	24.3727-0849.2 580849	L= 2308	
				Orga 10285→; für Rechtslenker; Scheibenbremse; 	24.3727-0849.2 580849	L= 2308	
				Orga 10285→; für Linkslenker; →Orga 11043; Scheibenbremse; 	24.3727-0850.2 580850	L= 1041	
				Orga 10285→; für Rechtslenker; Scheibenbremse; 	24.3727-0850.2 580850	L= 1041	
2.0 16V 2.0 HDi	103 79 - 81	09/05→ 07/02→		für Linkslenker; →Orga 10284; Scheibenbremse; 	24.3727-0847.2 580847	L= 1068	
2.0 HDi 135 2.0 HDi 165 2.2 →	100 120 116	03/06→ 03/06→ 07/02→		für Rechtslenker; →Orga 10284; Scheibenbremse; 	24.3727-0847.2 580847	L= 1068	






































	kW					! #		
<b>CITROËN - C8 (EA_, EB_) 06/02→</b>								
 <b>Seilzug, Feststellbremse</b>								
2.2 HDi	94	07/02→			für Linkslenker; →Orga 10284; Scheibenbremse; <input type="checkbox"/>		<b>24.3727-0848.2 580848</b>	L= 2360
3.0 V6	120	07/02→			für Rechtslenker; →Orga 10284; Scheibenbremse; <input type="checkbox"/>		<b>24.3727-0848.2 580848</b>	L= 2360
	150				Orga 10285→; für Linkslenker; →Orga 11043; Scheibenbremse; <input type="checkbox"/>		<b>24.3727-0849.2 580849</b>	L= 2308
					Orga 10285→; für Rechtslenker; →07/14; Scheibenbremse; <input type="checkbox"/>		<b>24.3727-0849.2 580849</b>	L= 2308
					Orga 10285→; für Linkslenker; →Orga 11043; Scheibenbremse; <input type="checkbox"/>		<b>24.3727-0850.2 580850</b>	L= 1041
					Orga 10285→; für Rechtslenker; →07/14; Scheibenbremse; <input type="checkbox"/>		<b>24.3727-0850.2 580850</b>	L= 1041
2.0 HDi	88	07/06→			02/07→; für Linkslenker; →Orga 10284; Scheibenbremse; <input type="checkbox"/>		<b>24.3727-0847.2 580847</b>	L= 1068
					02/07→; für Linkslenker; →Orga 10284; Scheibenbremse; <input type="checkbox"/>		<b>24.3727-0848.2 580848</b>	L= 2360
					Orga 10285→; für Linkslenker; →Orga 11043; Scheibenbremse; <input type="checkbox"/>		<b>24.3727-0849.2 580849</b>	L= 2308
					Orga 10285→; für Rechtslenker; →07/14; Scheibenbremse; <input type="checkbox"/>		<b>24.3727-0849.2 580849</b>	L= 2308
					Orga 10285→; für Linkslenker; →Orga 11043; Scheibenbremse; <input type="checkbox"/>		<b>24.3727-0850.2 580850</b>	L= 1041
					Orga 10285→; für Rechtslenker; →07/14; Scheibenbremse; <input type="checkbox"/>		<b>24.3727-0850.2 580850</b>	L= 1041
<b>CITROËN - C8 Van (EA_, EB_) 06/02→</b>								
 <b>Seilzug, Feststellbremse</b>								
2.0	100	11/03→12/11			→Orga 10284; für Linkslenker; Scheibenbremse; <input type="checkbox"/>		<b>24.3727-0847.2 580847</b>	L= 1068
2.2	103							
2.2	116	11/03→08/07			→Orga 10284; für Rechtslenker; Scheibenbremse; <input type="checkbox"/>		<b>24.3727-0847.2 580847</b>	L= 1068
3.0	150	11/03→10/07						
HDi	94	11/03→07/06			→Orga 10284; für Linkslenker; Scheibenbremse; <input type="checkbox"/>		<b>24.3727-0848.2 580848</b>	L= 2360
HDi 110	81	11/03→12/09			→Orga 10284; für Rechtslenker; Scheibenbremse; <input type="checkbox"/>		<b>24.3727-0848.2 580848</b>	L= 2360
					Orga 10285→; für Linkslenker; →Orga 11043; Scheibenbremse; <input type="checkbox"/>		<b>24.3727-0849.2 580849</b>	L= 2308
					Orga 10285→; für Rechtslenker; Scheibenbremse; <input type="checkbox"/>		<b>24.3727-0849.2 580849</b>	L= 2308
					Orga 10285→; für Linkslenker; →Orga 11043; Scheibenbremse; <input type="checkbox"/>		<b>24.3727-0850.2 580850</b>	L= 1041
					Orga 10285→; für Rechtslenker; Scheibenbremse; <input type="checkbox"/>		<b>24.3727-0850.2 580850</b>	L= 1041
<b>CITROËN - C-CROSSER (VU_, VV_) 02/07→12/12</b>								
 <b>Bremsbackensatz, Feststellbremse</b>								
2.0	108	11/10→12/12	➡				<b>03.0137-3023.2 653023</b>	Ø 170 x 32 - HEB
2.0 All-wheel Drive	108	11/10→12/12						
2.2 HDi	115	02/07→12/12	➡				<b>03.0137-3015.2 653015</b>	Ø 190 x 32 - HEB
2.4 16V	125	08/08→12/12						
<b>Zubehörsatz, Feststellbremsbacken</b>								
2.0	108	11/10→12/12	➡				<b>03.0137-9307.2 669307</b>	
2.0 All-wheel Drive	108	11/10→12/12						
2.2 HDi	115	02/07→12/12						
2.4 16V	125	08/08→12/12						
 <b>Seilzug, Feststellbremse</b>								
2.0	108	11/10→12/12			<input type="checkbox"/>		<b>24.3727-0359.2 580359</b>	L= 1645
2.0 All-wheel Drive	108	11/10→12/12			<input type="checkbox"/>		<b>24.3727-0360.2 580360</b>	L= 1627
<b>CITROËN - C-CROSSER ENTERPRISE (VU_, VV_) 01/09→</b>								
 <b>Bremsbackensatz, Feststellbremse</b>								
2.2 HDi	115	01/09→	➡	→ 01/13			<b>03.0137-3015.2 653015</b>	Ø 190 x 32 - HEB
2.4 16V	125	01/09→						
<b>Zubehörsatz, Feststellbremsbacken</b>								
2.2 HDi	115	01/09→	➡	→ 01/13			<b>03.0137-9307.2 669307</b>	
2.4 16V	125	01/09→						






















	kw					! #		
<b>CITROËN - C-CROSSER Van (VU_) 02/07→12/12</b>								
 <b>Bremsbackensatz, Feststellbremse</b>								
2.2 HDi	115	06/07→12/12	➔				<b>03.0137-3015.2 653015</b>	Ø 190 x 32 - HEB
<b>Zubehörsatz, Feststellbremsbacken</b>								
2.2 HDi	115	06/07→12/12	➔				<b>03.0137-9307.2 669307</b>	
<b>CITROËN - C-ELYSEE (DD_) 11/12→</b>								
 <b>Radbremszylinder</b>								
1.2 PureTech 82 1.5 BlueHDi 100	61 75	02/18→ 05/18→	➔	Bremstrommeldurchmesser innen [Zoll]: 9	2	<b>24.3220-1732.3 020514</b>		BOS ALU
			➔	Bremstrommeldurchmesser innen [Zoll]: 8	2	<b>24.3220-1743.3 020556</b>		ALU
1.2 VTi 72 1.2 VTi 82 1.6 BlueHDi 100	53 60 73	11/12→01/17 12/14→ 11/14→12/16	➔	→Orga 14692; - ABS; 		<b>24.3220-1617.3 020244</b>		BDX GG
1.6 HDi 92 1.6 VTi 115	68 85	11/12→ 11/12→	➔	→Orga 14692; - ABS; 		<b>24.3220-1618.3 020245</b>		BDX GG
			➔	Bremstrommeldurchmesser innen [Zoll]: 9	2	<b>24.3220-1732.3 020514</b>		BOS ALU
			➔	Orga 14693→; Bremstrommeldurchmesser innen [Zoll]: 8	2	<b>24.3220-1743.3 020556</b>		ALU
			➔	→Orga 14692; + ABS	2	<b>24.3220-1743.3 020556</b>		ALU
<b>Zubehörsatz, Bremsbacken</b>								
1.2 PureTech 82 1.2 VTi 72 1.2 VTi 82 1.5 BlueHDi 100 1.6 BlueHDi 100 1.6 HDi 92 1.6 VTi 115	61 53 60 75 73 68 85	02/18→ 11/12→01/17 12/14→ 05/18→ 11/14→12/16 11/12→ 11/12→	➔	Bremstrommeldurchmesser innen [Zoll]: 9		<b>03.0137-9228.2 669228</b>		BDX
			➔	Bremstrommeldurchmesser innen [Zoll]: 8		<b>03.0137-9281.2 669281</b>		
 <b>Bremstrommel</b>								
1.2 PureTech 82 1.2 VTi 72 1.2 VTi 82 1.5 BlueHDi 100 1.6 BlueHDi 100 1.6 HDi 92 1.6 VTi 115	61 53 60 75 73 68 85	02/18→ 11/12→01/17 12/14→ 05/18→ 11/14→12/16 11/12→ 11/12→	➔	Bremstrommeldurchmesser innen [Zoll]: 9		<b>24.0222-9701.2 480219</b>		Ø 273 x 51 / 230,1 + RLG / + ABS Ring
 <b>Bremsbackensatz</b>								
1.2 PureTech 82 1.5 BlueHDi 100	61 75	02/18→ 05/18→	➔	Bremstrommeldurchmesser innen [Zoll]: 8		<b>03.0137-0504.2 650504</b> <b>03.0520-9720.3 699720</b>		BOS Ø 203 x 39 + HEB BOS Ø 203 x 39 + RZ / + Zub TopKit
			➔	Bremstrommeldurchmesser innen [Zoll]: 9		<b>03.0137-0542.2 650542</b> <b>03.0521-0720.3 690115</b>		Ø 228 x 42 + HEB Ø 229 x 42 + RZ / + Zub TopKit
1.2 VTi 72 1.2 VTi 82 1.6 BlueHDi 100	53 60 73	11/12→01/17 12/14→ 11/14→12/16	➔	Orga 14693→; Bremstrommeldurchmesser innen [Zoll]: 8		<b>03.0137-0504.2 650504</b>		BOS Ø 203 x 39 + HEB
1.6 HDi 92 1.6 VTi 115	68 85	11/12→ 11/12→	➔	→Orga 14692; + ABS		<b>03.0137-0504.2 650504</b>		BOS Ø 203 x 39 + HEB
			➔	Bremstrommeldurchmesser innen [Zoll]: 9		<b>03.0137-0542.2 650542</b> <b>03.0521-0720.3 690115</b>		Ø 228 x 42 + HEB Ø 229 x 42 + RZ / + Zub TopKit
			➔	+ ABS; Bremstrommeldurchmesser innen [Zoll]: 8		<b>03.0520-9720.3 699720</b>		BOS Ø 203 x 39 + RZ / + Zub TopKit
<b>CITROËN - C-ZERO 10/10→</b>								
 <b>Radbremszylinder</b>								
C-Zero	35 - 49	10/10→	➔				<b>24.3219-1753.3 020506</b>	GG
<b>Zubehörsatz, Bremsbacken</b>								
C-Zero	35 - 49	10/10→	➔				<b>03.0137-9352.2 669352</b>	
 <b>Bremsbackensatz</b>								
C-Zero	35 - 49	10/10→	➔				<b>03.0137-0525.2 650525</b>	Ø 203 x 32 - HEB
<b>CITROËN - DS3 (SA_) 11/09→12/16</b>								
 <b>Radbremszylinder</b>								
1.2 THP 110 1.6 BlueHDi 75 1.6 HDi 90	81 55 68	10/14→03/15 03/15→07/15 11/09→07/15	➔	Bremstrommeldurchmesser innen [Zoll]: 9	2	<b>24.3220-1732.3 020514</b>		BOS ALU
			➔	Bremstrommeldurchmesser innen [Zoll]: 8	2	<b>24.3220-1741.3 020548</b>		ALU
→								






























	kw			 	! #		
<b>CITROËN - DS3 (SA_) 11/09→12/16</b>							
 <b>Radbremszylinder</b>							
1.2 VTi 82 1.4 HDi 70 1.6 BlueHDi 100	60 50 73	01/13→03/15 04/10→07/15 07/14→07/15	➔	Bremstrommeldurchmesser innen [Zoll]: 8	2	24.3220-1741.3 020548	ALU
1.4 VTi 95 1.4 VTi 95 LPG 1.4 VTi 98	70 70 72	04/10→07/15 08/12→07/15 11/09→07/15	➔	Bremstrommeldurchmesser innen [Zoll]: 9	2	24.3220-1732.3 020514	BOS ALU
<b>Zubehörsatz, Bremsbacken</b>							
1.2 THP 110 1.6 BlueHDi 75	81 55	10/14→03/15 03/15→07/15	➔			03.0137-9228.2 669228 03.0137-9281.2 669281	BDX
1.2 VTi 82 1.4 HDi 70 1.6 BlueHDi 100	60 50 73	01/13→03/15 04/10→07/15 07/14→07/15	➔			03.0137-9281.2 669281	
1.4 VTi 95 1.4 VTi 95 LPG	70 70	04/10→07/15 08/12→07/15	➔			03.0137-9228.2 669228	BDX
1.4 VTi 98	72	11/09→07/15	➔	04/10→		03.0137-9228.2 669228	BDX
1.6 HDi 90	68	11/09→07/15	➔	Bremstrommeldurchmesser innen [Zoll]: 9		03.0137-9228.2 669228	BDX
			➔	Bremstrommeldurchmesser innen [Zoll]: 8		03.0137-9281.2 669281	
 <b>Bremstrommel</b>							
1.2 THP 110 1.4 VTi 95 1.4 VTi 95 LPG 1.6 BlueHDi 75 1.6 HDi 90	81 70 70 55 68	10/14→03/15 04/10→07/15 08/12→07/15 03/15→07/15 11/09→07/15	➔			24.0222-9701.2 480219	Ø 273 x 51 / 230,1 + RLG / + ABS Ring
1.4 VTi 98	72	11/09→07/15	➔	04/10→		24.0222-9701.2 480219	Ø 273 x 51 / 230,1 + RLG / + ABS Ring
 <b>Bremsbackensatz</b>							
1.2 THP 110 1.6 BlueHDi 75	81 55	10/14→03/15 03/15→07/15	➔			03.0137-0491.2 650491 03.0137-0504.2 650504 03.0520-9420.3 699420 03.0520-9620.3 699620	Ø 228 x 42 + HEB BOS Ø 203 x 39 + HEB BOS Ø 228 x 42 + RZ / + Zub TopKit Ø 203 x 39 + RZ / + Zub TopKit
1.2 VTi 82 1.4 HDi 70 1.6 BlueHDi 100	60 50 73	01/13→03/15 04/10→07/15 07/14→07/15	➔			03.0137-0504.2 650504 03.0520-9620.3 699620	BOS Ø 203 x 39 + HEB Ø 203 x 39 + RZ / + Zub TopKit
1.4 VTi 95 1.4 VTi 95 LPG	70 70	04/10→07/15 08/12→07/15	➔			03.0137-0491.2 650491 03.0520-9420.3 699420	Ø 228 x 42 + HEB BOS Ø 228 x 42 + RZ / + Zub TopKit
1.4 VTi 98	72	11/09→07/15	➔	04/10→		03.0137-0491.2 650491 03.0520-9420.3 699420	Ø 228 x 42 + HEB BOS Ø 228 x 42 + RZ / + Zub TopKit
1.6 HDi 90	68	11/09→07/15	➔	Bremstrommeldurchmesser innen [Zoll]: 9		03.0137-0491.2 650491 03.0520-9420.3 699420	Ø 228 x 42 + HEB BOS Ø 228 x 42 + RZ / + Zub TopKit
			➔	Bremstrommeldurchmesser innen [Zoll]: 8		03.0137-0504.2 650504 03.0520-9620.3 699620	BOS Ø 203 x 39 + HEB Ø 203 x 39 + RZ / + Zub TopKit
 <b>Seilzug, Feststellbremse</b>							
1.2 THP 110 1.2 VTi 82 1.4 HDi 70 1.6 BlueHDi 100 1.6 BlueHDi 75 1.6 HDi 90	81 60 50 73 55 68	10/14→03/15 01/13→03/15 04/10→07/15 07/14→07/15 03/15→07/15 11/09→07/15		Trommelbremse; ⚡	2	24.3727-0357.2 580357	L= 1703
				Trommelbremse; Bremstrommeldurchmesser innen [Zoll]: 8; ⚡	2	24.3727-0357.2 580357	L= 1703
<b>CITROËN - DS3 Cabriolet 01/13→07/15</b>							
 <b>Radbremszylinder</b>							
1.2 VTi 82 1.6 BlueHDi 100	60 73 - 75	01/13→07/15 07/14→07/15	➔	Bremstrommeldurchmesser innen [Zoll]: 8	2	24.3220-1741.3 020548	ALU
1.6 BlueHDi 115 1.6 HDi 90	85 68	10/13→07/15 01/13→07/15	➔	Bremstrommeldurchmesser innen [Zoll]: 9	2	24.3220-1732.3 020514	BOS ALU
			➔	Bremstrommeldurchmesser innen [Zoll]: 8	2	24.3220-1741.3 020548	ALU
<b>Zubehörsatz, Bremsbacken</b>							
1.2 VTi 82	60	01/13→07/15	➔	03/13→		03.0137-9281.2 669281	
➔							











	kw					! #		
<b>CITROËN - DS3 Cabriolet 01/13→07/15</b>								
<b>Zubehörsatz, Bremsbacken</b>								
1.6 BlueHDi 100	73 - 75	07/14→07/15	➔				03.0137-9281.2 669281	
1.6 BlueHDi 115	85	10/13→07/15	➔				03.0137-9228.2 669228 03.0137-9281.2 669281	BDX
1.6 HDi 90	68	01/13→07/15	➔	Bremstrommeldurchmesser innen [Zoll]: 9			03.0137-9228.2 669228	BDX
				Bremstrommeldurchmesser innen [Zoll]: 8			03.0137-9281.2 669281	
<b> Bremstrommel</b>								
1.6 BlueHDi 115 1.6 HDi 90	85 68	10/13→07/15 01/13→07/15	➔				24.0222-9701.2 480219	Ø 273 x 51 / 230,1 + RLG / + ABS Ring
<b> Bremsbackensatz</b>								
1.2 VTi 82	60	01/13→07/15	➔	Bremstrommeldurchmesser innen [Zoll]: 8			03.0137-0504.2 650504	BOS Ø 203 x 39 + HEB
				03/13→			03.0520-9620.3 699620	Ø 203 x 39 + RZ / + Zub TopKit
1.6 BlueHDi 100	73 - 75	07/14→07/15	➔				03.0137-0504.2 650504 03.0520-9620.3 699620	BOS Ø 203 x 39 + HEB Ø 203 x 39 + RZ / + Zub TopKit
1.6 BlueHDi 115	85	10/13→07/15	➔				03.0137-0491.2 650491	Ø 228 x 42 + HEB
							03.0137-0504.2 650504	BOS Ø 203 x 39 + HEB
							03.0520-9420.3 699420	BOS Ø 228 x 42 + RZ / + Zub TopKit
						03.0520-9620.3 699620	Ø 203 x 39 + RZ / + Zub TopKit	
1.6 HDi 90	68	01/13→07/15	➔	Bremstrommeldurchmesser innen [Zoll]: 9			03.0137-0491.2 650491	Ø 228 x 42 + HEB
				03/13→			03.0520-9420.3 699420	BOS Ø 228 x 42 + RZ / + Zub TopKit
				Bremstrommeldurchmesser innen [Zoll]: 8			03.0520-9620.3 699620	Ø 203 x 39 + RZ / + Zub TopKit
<b> Seilzug, Feststellbremse</b>								
1.2 VTi 82 1.6 BlueHDi 100	60 73 - 75	01/13→07/15 07/14→07/15		Trommelbremse; ⚠	2	24.3727-0357.2 580357		L= 1703
1.6 BlueHDi 115 1.6 HDi 90	85 68	10/13→07/15 01/13→07/15		Trommelbremse; Bremstrommeldurchmesser innen [Zoll]: 8; ⚠	2	24.3727-0357.2 580357		L= 1703
<b>CITROËN - JUMPER I Kasten (230L) 02/94→08/02</b>								
<b> Radbremszylinder</b>								
2.0 HDi	62	11/01→04/02	➔	→ 03/02; Nutzlast ab [kg] 1000 Nutzlast bis [kg] 1400			24.3226-1702.3 020469	GG
<b>Zubehörsatz, Bremsbacken</b>								
2.0 HDi	62	11/01→04/02	➔	→ 03/02; Nutzlast ab [kg] 1000 Nutzlast bis [kg] 1400; nicht für Wohnmobile			03.0137-9285.2 669285	AP
<b> Bremstrommel</b>								
2.0 HDi	62	11/01→04/02	➔	→ 03/02; Nutzlast ab [kg] 1000 Nutzlast bis [kg] 1400			24.0225-4002.1 480048	Ø 298 x 64,4 / 255,6
<b> Bremsbackensatz</b>								
2.0 HDi	62	11/01→04/02	➔	→ 03/02; Nutzlast ab [kg] 1000 Nutzlast bis [kg] 1400; nicht für Wohnmobile			03.0137-0432.2 650432 03.0520-0326.3 690326	AP Ø 254 x 57 + HEB AP Ø 254 x 57 + RZ / + Zub TopKit
<b> Seilzug, Feststellbremse</b>								
2.0 HDi	62	11/01→04/02		→ 03/02; Nutzlast ab [kg] 1000 Nutzlast bis [kg] 1800; Trommelbremse; ⚠	1	24.3727-0343.2 580343		L= 2827
				→ 03/02; Nutzlast ab [kg] 1000 Nutzlast bis [kg] 1800; Scheibenbremse; ⚠	1	24.3727-0348.2 580348		L= 2715
<b>CITROËN - JUMPER II Bus (244, Z_) 04/02→</b>								
<b> Radbremszylinder</b>								
2.0 2.0 HDi 2.2 HDi 2.8 HDi	81 62 74 94	04/02→06/06 04/02→06/06 04/02→06/06 04/02→06/06	➔	→ 03/06; Nutzlast ab [kg] 1000 Nutzlast bis [kg] 1400			24.3226-1702.3 020469	GG
→								





























	kw					! #		
<b>CITROËN - JUMPER II Bus (244, Z_) 04/02→</b>								
 <b>Radbremszylinder</b>								
2.8 HDi All-wheel Drive	94	04/02→06/06	➡	→ 03/06		24.3226-1702.3	020469	GG
<b>Zubehörsatz, Bremsbacken</b>								
2.0	81	04/02→06/06	➡	→ 03/06; Nutzlast ab [kg] 1000 Nutzlast bis [kg] 1400		03.0137-9285.2	669285	AP
2.0 HDi	62	04/02→06/06						
2.2 HDi	74	04/02→06/06						
2.8 HDi	94	04/02→06/06						
2.8 HDi All-wheel Drive	94	04/02→06/06	➡	→ 03/06		03.0137-9285.2	669285	AP
 <b>Bremstrommel</b>								
2.0	81	04/02→06/06	➡	→ 03/06; Nutzlast ab [kg] 1000 Nutzlast bis [kg] 1400		24.0225-4002.1	480048	Ø 298 x 64,4 / 255,6
2.0 HDi	62	04/02→06/06						
2.2 HDi	74	04/02→06/06						
2.8 HDi	94	04/02→06/06						
2.8 HDi All-wheel Drive	94	04/02→06/06	➡	→ 03/06		24.0225-4002.1	480048	Ø 298 x 64,4 / 255,6
 <b>Bremsbackensatz</b>								
2.0	81	04/02→06/06	➡	→ 03/06; Nutzlast ab [kg] 1000 Nutzlast bis [kg] 1400; nicht für Wohnmobile		03.0137-0432.2	650432	AP Ø 254 x 57 + HEB
2.0 HDi	62	04/02→06/06				03.0520-0326.3	690326	AP Ø 254 x 57 + RZ / + Zub TopKit
2.2 HDi	74	04/02→06/06						
2.8 HDi	94	04/02→06/06						
2.8 HDi All-wheel Drive	94	04/02→06/06	➡	→ 03/06; nicht für Wohnmobile		03.0137-0432.2	650432	AP Ø 254 x 57 + HEB
						03.0520-0326.3	690326	AP Ø 254 x 57 + RZ / + Zub TopKit
 <b>Bremsbackensatz, Feststellbremse</b>								
2.0 bivalent	81	02/03→06/06	➡	→ 03/06; Nutzlast ab [kg] 1000 Nutzlast bis [kg] 1800; mit Verstärkung		03.0137-4002.2	654002	Ø 172 x 42 + Zub
2.0 HDi	62	04/02→06/06						
2.2 HDi	74	04/02→06/06						
2.8 HDi	94	04/02→06/06						
2.8 HDi All-wheel Drive	94	04/02→06/06	➡	→ 03/06; mit Verstärkung		03.0137-4002.2	654002	Ø 172 x 42 + Zub
<b>Zubehörsatz, Feststellbremsbacken</b>								
2.0 bivalent	81	02/03→06/06		→ 03/06; Nutzlast ab [kg] 1000 Nutzlast bis [kg] 1800		03.0137-9705.2	669705	
2.0 HDi	62	04/02→06/06						
2.2 HDi	74	04/02→06/06	➡	→ 03/06; Nutzlast ab [kg] 1000 Nutzlast bis [kg] 1800		03.0137-9706.2	669706	
2.8 HDi	94	04/02→06/06						
2.8 HDi All-wheel Drive	94	04/02→06/06		→ 03/06		03.0137-9705.2	669705	
			➡	→ 03/06		03.0137-9706.2	669706	
 <b>Seilzug, Feststellbremse</b>								
2.0 bivalent	81	02/03→06/06		→ 03/06; für Rechtslenker; Nutzlast ab [kg] 1000 Nutzlast bis [kg] 1800; Scheibenbremse; 	1	24.3727-0348.2	580348	L= 2715
2.0 HDi	62	04/02→06/06		→ 03/06; Nutzlast ab [kg] 1000 Nutzlast bis [kg] 1800; Trommelbremse; 	1	24.3727-0300.2	580300	L= 1078
2.2 HDi	74	04/02→06/06						
2.8 HDi	94	04/02→06/06		→ S 17103012; Nutzlast ab [kg] 1000 Nutzlast bis [kg] 1800; Scheibenbremse; 	1	24.3727-0300.2	580300	L= 1078
				S 17103013→; → 03/06; für Linkslenker; Nutzlast ab [kg] 1000 Nutzlast bis [kg] 1800; Scheibenbremse; 	1	24.3727-0300.2	580300	L= 1078
				→ 03/06; Nutzlast ab [kg] 1000 Nutzlast bis [kg] 1800; Trommelbremse; 	1	24.3727-0343.2	580343	L= 2827
				S 17103013→; für Rechtslenker; Nutzlast ab [kg] 1000 Nutzlast bis [kg] 1800; → 03/06; Scheibenbremse; 	1	24.3727-0348.2	580348	L= 2715
				→ 03/06; für Linkslenker; Nutzlast ab [kg] 1000 Nutzlast bis [kg] 1800; Scheibenbremse; 	1	24.3727-0348.2	580348	L= 2715
2.8 HDi All-wheel Drive	94	04/02→06/06		→ 03/06; Nutzlast ab [kg] 1000 Nutzlast bis [kg] 1800; Scheibenbremse; 	1	24.3727-0348.2	580348	L= 2715
				S 17103013→; → 03/06; Nutzlast ab [kg] 1000 Nutzlast bis [kg] 1800; Scheibenbremse; 	1	24.3727-0562.2	580562	L= 1059
				→ S 17103012; Nutzlast ab [kg] 1000 Nutzlast bis [kg] 1800; Scheibenbremse; 	1	24.3727-0562.2	580562	L= 1059




























	kW			 	! #			
<b>CITROËN - JUMPER II Kasten (244) 04/02→</b>								
 <b>Radbremszylinder</b>								
2.0	81	04/02→06/06	➔	→ 03/06; Nutzlast ab [kg] 1000 Nutzlast bis [kg] 1400	24.3226-1702.3	020469	GG	
2.0 bivalent	81	02/03→06/06						
2.0 HDi	62	04/02→06/06						
2.2 HDi	74	04/02→06/06						
2.8 HDi	94 - 107	04/02→06/06						
2.8 HDi 4x4	94	04/02→06/06	➔	→ 03/06; Nutzlast ab [kg] 1000 Nutzlast bis [kg] 1400	24.3226-1702.3	020469	GG	
			➔	→ 03/06	24.3226-1702.3	020469	GG	
<b>Zubehörsatz, Bremsbacken</b>								
2.0	81	04/02→06/06	➔	→ 03/06; Nutzlast ab [kg] 1000 Nutzlast bis [kg] 1400	03.0137-9285.2	669285	AP	
2.0 bivalent	81	02/03→06/06						
2.0 HDi	62	04/02→06/06						
2.2 HDi	74	04/02→06/06						
2.8 HDi	94 - 107	04/02→06/06						
2.8 HDi 4x4	94	04/02→06/06	➔	→ 03/06; Nutzlast ab [kg] 1000 Nutzlast bis [kg] 1400	03.0137-9285.2	669285	AP	
			➔	→ 03/06	03.0137-9285.2	669285	AP	
 <b>Bremstrommel</b>								
2.0	81	04/02→06/06	➔	→ 03/06; Nutzlast ab [kg] 1000 Nutzlast bis [kg] 1400	24.0225-4002.1	480048	Ø 298 x 64,4 / 255,6	
2.0 bivalent	81	02/03→06/06						
2.0 HDi	62	04/02→06/06						
2.2 HDi	74	04/02→06/06						
2.8 HDi	94 - 107	04/02→06/06						
2.8 HDi 4x4	94	04/02→06/06	➔	→ 03/06; Nutzlast ab [kg] 1000 Nutzlast bis [kg] 1400	24.0225-4002.1	480048	Ø 298 x 64,4 / 255,6	
			➔	→ 03/06	24.0225-4002.1	480048	Ø 298 x 64,4 / 255,6	
 <b>Bremsbackensatz</b>								
2.0	81	04/02→06/06	➔	→ 03/06; Nutzlast ab [kg] 1000 Nutzlast bis [kg] 1400; nicht für Wohnmobile	03.0137-0432.2	650432	AP Ø 254 x 57 + HEB	
2.0 bivalent	81	02/03→06/06						
2.0 HDi	62	04/02→06/06						
2.2 HDi	74	04/02→06/06						
2.8 HDi	94 - 107	04/02→06/06						
2.8 HDi 4x4	94	04/02→06/06	➔	→ 03/06; Nutzlast ab [kg] 1000 Nutzlast bis [kg] 1400; nicht für Wohnmobile	03.0137-0432.2	650432	AP Ø 254 x 57 + HEB	
			➔	→ 03/06; nicht für Wohnmobile	03.0520-0326.3	690326	AP Ø 254 x 57 + RZ / + Zub TopKit	
			➔	→ 03/06; nicht für Wohnmobile	03.0137-0432.2	650432	AP Ø 254 x 57 + HEB	
			➔	→ 03/06; nicht für Wohnmobile	03.0520-0326.3	690326	AP Ø 254 x 57 + RZ / + Zub TopKit	
 <b>Bremsbackensatz, Feststellbremse</b>								
2.0	81	04/02→06/06	➔	→ 03/06; Nutzlast ab [kg] 1000 Nutzlast bis [kg] 1800; mit Verstärkung	03.0137-4002.2	654002	Ø 172 x 42 + Zub	
2.0 bivalent	81	02/03→06/06						
2.0 HDi	62	04/02→06/06						
2.2 HDi	74	04/02→06/06						
2.8 HDi	94 - 107	04/02→06/06						
2.8 HDi 4x4	94	04/02→06/06	➔	→ 03/06; mit Verstärkung	03.0137-4002.2	654002	Ø 172 x 42 + Zub	
			➔	→ 03/06; Nutzlast ab [kg] 1000 Nutzlast bis [kg] 1800; mit Verstärkung	03.0137-4002.2	654002	Ø 172 x 42 + Zub	
<b>Zubehörsatz, Feststellbremsbacken</b>								
2.0	81	04/02→06/06	➔	→ 03/06; Nutzlast ab [kg] 1000 Nutzlast bis [kg] 1800	03.0137-9705.2	669705		
2.0 bivalent	81	02/03→06/06						
2.0 HDi	62	04/02→06/06						
2.2 HDi	74	04/02→06/06						
2.8 HDi	94 - 107	04/02→06/06						
2.8 HDi 4x4	94	04/02→06/06	➔	→ 03/06; Nutzlast ab [kg] 1000 Nutzlast bis [kg] 1800	03.0137-9705.2	669705		
			➔	→ 03/06	03.0137-9705.2	669705		
			➔	→ 03/06; Nutzlast ab [kg] 1000 Nutzlast bis [kg] 1800	03.0137-9706.2	669706		
			➔	→ 03/06	03.0137-9706.2	669706		
 <b>Seilzug, Feststellbremse</b>								
2.0	81	04/02→06/06	➔	→ 03/06; Nutzlast ab [kg] 1000 Nutzlast bis [kg] 1800; Trommelbremse; 	1	24.3727-0300.2	580300	L= 1078
2.0 HDi	62	04/02→06/06						
→								





















	kw					! #		
<b>CITROËN - JUMPER II Kasten (244) 04/02→</b>								
 <b>Seilzug, Feststellbremse</b>								
2.2 HDi 2.8 HDi	74 94 - 107	04/02→06/06 04/02→06/06		→ S 17103012; Nutzlast ab [kg] 1000 Nutzlast bis [kg] 1800; Scheibenbremse; 	1	<b>24.3727-0300.2</b>	<b>580300</b>	L= 1078
				S 17103013→; → 03/06; für Linkslenker; Nutzlast ab [kg] 1000 Nutzlast bis [kg] 1800; Scheibenbremse; 	1	<b>24.3727-0300.2</b>	<b>580300</b>	L= 1078
				→ 03/06; Nutzlast ab [kg] 1000 Nutzlast bis [kg] 1800; Trommelbremse; 	1	<b>24.3727-0343.2</b>	<b>580343</b>	L= 2827
				S 17103013→; für Rechtslenker; Nutzlast ab [kg] 1000 Nutzlast bis [kg] 1800; → 03/06; Scheibenbremse; 	1	<b>24.3727-0348.2</b>	<b>580348</b>	L= 2715
				→ 03/06; für Linkslenker; Nutzlast ab [kg] 1000 Nutzlast bis [kg] 1800; Scheibenbremse; 	1	<b>24.3727-0348.2</b>	<b>580348</b>	L= 2715
2.0 bivalent	81	02/03→06/06		→ 03/06; für Rechtslenker; Nutzlast ab [kg] 1000 Nutzlast bis [kg] 1800; Scheibenbremse; 	1	<b>24.3727-0348.2</b>	<b>580348</b>	L= 2715
2.8 HDi 4x4	94	04/02→06/06		→ 03/06; Nutzlast ab [kg] 1000 Nutzlast bis [kg] 1800; Scheibenbremse; 	1	<b>24.3727-0348.2</b>	<b>580348</b>	L= 2715
				S 17103013→; → 03/06; Nutzlast ab [kg] 1000 Nutzlast bis [kg] 1800; Scheibenbremse; 	1	<b>24.3727-0562.2</b>	<b>580562</b>	L= 1059
				→ S 17103012; Nutzlast ab [kg] 1000 Nutzlast bis [kg] 1800; Scheibenbremse; 	1	<b>24.3727-0562.2</b>	<b>580562</b>	L= 1059
<b>CITROËN - JUMPER II Pritsche/Fahrgestell (244) 02/02→</b>								
 <b>Radbremszylinder</b>								
2.0 HDi 2.2 HDi 2.8 HDi	62 74 94 - 107	04/02→06/06 04/02→06/06 04/02→06/06	➡	→ 03/06; Nutzlast ab [kg] 1000 Nutzlast bis [kg] 1400		<b>24.3226-1702.3</b>	<b>020469</b>	GG
2.8 HDi 4x4	94	02/02→06/06	➡	04/02→ 03/06		<b>24.3226-1702.3</b>	<b>020469</b>	GG
<b>Zubehörsatz, Bremsbacken</b>								
2.0 HDi 2.2 HDi 2.8 HDi	62 74 94 - 107	04/02→06/06 04/02→06/06 04/02→06/06	➡	→ 03/06; Nutzlast ab [kg] 1000 Nutzlast bis [kg] 1400		<b>03.0137-9285.2</b>	<b>669285</b>	AP
2.8 HDi 4x4	94	02/02→06/06	➡	04/02→ 03/06		<b>03.0137-9285.2</b>	<b>669285</b>	AP
 <b>Bremstrommel</b>								
2.0 HDi 2.2 HDi 2.8 HDi	62 74 94 - 107	04/02→06/06 04/02→06/06 04/02→06/06	➡	→ 03/06; Nutzlast ab [kg] 1000 Nutzlast bis [kg] 1400		<b>24.0225-4002.1</b>	<b>480048</b>	Ø 298 x 64,4 / 255,6
2.8 HDi 4x4	94	02/02→06/06	➡	04/02→ 03/06		<b>24.0225-4002.1</b>	<b>480048</b>	Ø 298 x 64,4 / 255,6
 <b>Bremssackensatz</b>								
2.0 HDi 2.2 HDi 2.8 HDi	62 74 94 - 107	04/02→06/06 04/02→06/06 04/02→06/06	➡	→ 03/06; Nutzlast ab [kg] 1000 Nutzlast bis [kg] 1400; nicht für Wohnmobile		<b>03.0137-0432.2</b>	<b>650432</b>	AP Ø 254 x 57 + HEB
						<b>03.0520-0326.3</b>	<b>690326</b>	AP Ø 254 x 57 + RZ / + Zub TopKit
2.8 HDi 4x4	94	02/02→06/06	➡	04/02→ 03/06; nicht für Wohnmobile		<b>03.0137-0432.2</b>	<b>650432</b>	AP Ø 254 x 57 + HEB
						<b>03.0520-0326.3</b>	<b>690326</b>	AP Ø 254 x 57 + RZ / + Zub TopKit
 <b>Bremssackensatz, Feststellbremse</b>								
2.0 HDi 2.2 HDi 2.8 HDi	62 74 94 - 107	04/02→06/06 04/02→06/06 04/02→06/06	➡	→ 03/06; Nutzlast ab [kg] 1000 Nutzlast bis [kg] 1800; mit Verstärkung		<b>03.0137-4002.2</b>	<b>654002</b>	Ø 172 x 42 + Zub
2.8 HDi 4x4	94	02/02→06/06	➡	04/02→ 03/06; mit Verstärkung		<b>03.0137-4002.2</b>	<b>654002</b>	Ø 172 x 42 + Zub
<b>Zubehörsatz, Feststellbremsbacken</b>								
2.0 HDi 2.2 HDi 2.8 HDi	62 74 94 - 107	04/02→06/06 04/02→06/06 04/02→06/06	➡	→ 03/06; Nutzlast ab [kg] 1000 Nutzlast bis [kg] 1800		<b>03.0137-9705.2</b>	<b>669705</b>	
			➡	→ 03/06; Nutzlast ab [kg] 1000 Nutzlast bis [kg] 1800		<b>03.0137-9706.2</b>	<b>669706</b>	
2.8 HDi 4x4	94	02/02→06/06	➡	04/02→ 03/06		<b>03.0137-9705.2</b>	<b>669705</b>	
			➡	04/02→ 03/06		<b>03.0137-9706.2</b>	<b>669706</b>	
→								














	kw					! #		
<b>CITROËN - JUMPER II Pritsche/Fahrgestell (244) 02/02→</b>								
 <b>Seilzug, Feststellbremse</b>								
2.0 HDi 2.2 HDi 2.8 HDi	62 74 94 - 107	04/02→06/06 04/02→06/06 04/02→06/06		→ 03/06; Nutzlast ab [kg] 1000 Nutzlast bis [kg] 1800; Trommelbremse; 	1	<b>24.3727-0300.2</b>	<b>580300</b>	L= 1078
				→ S 17103012; Nutzlast ab [kg] 1000 Nutzlast bis [kg] 1800; Scheibenbremse; 	1	<b>24.3727-0300.2</b>	<b>580300</b>	L= 1078
				S 17103013→; → 03/06; für Linkslenker; Nutzlast ab [kg] 1000 Nutzlast bis [kg] 1800; Scheibenbremse; 	1	<b>24.3727-0300.2</b>	<b>580300</b>	L= 1078
				→ 03/06; Nutzlast ab [kg] 1000 Nutzlast bis [kg] 1800; Trommelbremse; 	1	<b>24.3727-0343.2</b>	<b>580343</b>	L= 2827
				S 17103013→; für Rechtslenker; Nutzlast ab [kg] 1000 Nutzlast bis [kg] 1800; → 03/06; Scheibenbremse; 	1	<b>24.3727-0348.2</b>	<b>580348</b>	L= 2715
				→ 03/06; für Linkslenker; Nutzlast ab [kg] 1000 Nutzlast bis [kg] 1800; Scheibenbremse; 	1	<b>24.3727-0348.2</b>	<b>580348</b>	L= 2715
2.8 HDi 4x4	94	02/02→06/06		04/02→ 03/06; Nutzlast ab [kg] 1000 Nutzlast bis [kg] 1800; Scheibenbremse; 	1	<b>24.3727-0348.2</b>	<b>580348</b>	L= 2715
				04/02→; → S 17103012; Nutzlast ab [kg] 1000 Nutzlast bis [kg] 1800; Scheibenbremse; 	1	<b>24.3727-0562.2</b>	<b>580562</b>	L= 1059
				S 17103013→; → 03/06; Nutzlast ab [kg] 1000 Nutzlast bis [kg] 1800; Scheibenbremse; 	1	<b>24.3727-0562.2</b>	<b>580562</b>	L= 1059
<b>CITROËN - JUMPER III Bus 04/06→</b>								
 <b>Bremssackensatz, Feststellbremse</b>								
2.0 BlueHDi 110 2.0 BlueHDi 130 2.0 BlueHDi 160 2.2 BlueHDi 120 2.2 BlueHDi 140 2.2 BlueHDi 165 2.2 HDi 100 2.2 HDi 110 2.2 HDi 120 2.2 HDi 130 2.2 HDi 150 3.0 HDi 155 3.0 HDi 160 3.0 HDi 180	81 96 120 88 103 121 74 81 88 96 110 115 116 130	07/15→09/19 07/15→09/19 07/15→09/19 08/19→10/23 08/19→10/23 08/19→10/23 04/06→ 07/11→12/20 04/06→12/16 07/11→ 07/11→ 07/11→ 07/06→ 09/06→ 07/11→	➔			<b>03.0137-4004.2</b>	<b>654004</b>	Ø 172 x 42 + Zub
<b>Zubehörsatz, Feststellbremsbacken</b>								
2.0 BlueHDi 110 2.0 BlueHDi 130 2.0 BlueHDi 160 2.2 BlueHDi 120 2.2 BlueHDi 140 2.2 BlueHDi 165 2.2 HDi 100 2.2 HDi 110 2.2 HDi 120 2.2 HDi 130 2.2 HDi 150 3.0 HDi 155 3.0 HDi 160 3.0 HDi 180	81 96 120 88 103 121 74 81 88 96 110 115 116 130	07/15→09/19 07/15→09/19 07/15→09/19 08/19→10/23 08/19→10/23 08/19→10/23 04/06→ 07/11→12/20 04/06→12/16 07/11→ 07/11→ 07/06→ 09/06→ 07/11→	➔			<b>03.0137-9705.2</b> <b>03.0137-9707.2</b>	<b>669705</b> <b>669707</b>	
 <b>Seilzug, Feststellbremse</b>								
2.0 BlueHDi 110 2.0 BlueHDi 130 2.0 BlueHDi 160 2.2 BlueHDi 120 2.2 BlueHDi 140 2.2 BlueHDi 165	81 96 120 88 103 121	07/15→09/19 07/15→09/19 07/15→09/19 08/19→10/23 08/19→10/23 08/19→10/23		für verkürzten Radstand; 	1	<b>24.3727-0362.2</b>	<b>580362</b>	L= 1908
				mittlerer Radstand; für Fahrzeuge mit Hochdach; 	1	<b>24.3727-0364.2</b>	<b>580364</b>	L= 2296
				für verlängerten Radstand; 	1	<b>24.3727-0586.2</b>	<b>580586</b>	L= 2910
				für Fahrzeuge ohne Spurverbreiterung; 	2	<b>24.3727-0588.2</b>	<b>580588</b>	L= 1385
				für Fahrzeuge mit Spurverbreiterung; 	2	<b>24.3727-0589.2</b>	<b>580589</b>	L= 1480
2.2 HDi 100 2.2 HDi 110 2.2 HDi 120 2.2 HDi 130 2.2 HDi 150 3.0 HDi 155 3.0 HDi 160 3.0 HDi 180	74 81 88 96 110 115 116 130	04/06→ 07/11→12/20 04/06→12/16 07/11→ 07/11→ 07/06→ 09/06→ 07/11→		für Fahrzeuge mit Spurverbreiterung; → 02/14; 	2	<b>24.3727-0361.2</b>	<b>580361</b>	L= 1485
				für verkürzten Radstand; 	1	<b>24.3727-0362.2</b>	<b>580362</b>	L= 1908
				mittlerer Radstand; für Fahrzeuge mit Hochdach; 	1	<b>24.3727-0364.2</b>	<b>580364</b>	L= 2296
				für verlängerten Radstand; 	1	<b>24.3727-0586.2</b>	<b>580586</b>	L= 2910
				für Fahrzeuge ohne Spurverbreiterung; 	2	<b>24.3727-0588.2</b>	<b>580588</b>	L= 1385
➔								


















	kW			 	! #		
<b>CITROËN - JUMPER III Bus 04/06→</b>							
 <b>Seilzug, Feststellbremse</b>							
2.2 HDi 100	74	04/06→		für Fahrzeuge mit Spurverbreiterung;	2	24.3727-0589.2 580589	L= 1480
2.2 HDi 110	81	07/11→12/20		03/14→; ⬇			
2.2 HDi 120	88	04/06→12/16					
2.2 HDi 130	96	07/11→					
2.2 HDi 150	110	07/11→					
3.0 HDi 155	115	07/06→					
3.0 HDi 160	116	09/06→					
3.0 HDi 180	130	07/11→					
<b>CITROËN - JUMPER III Kasten 04/06→</b>							
 <b>Bremsbackensatz, Feststellbremse</b>							
2.0 BlueHDi 110	81	11/15→09/19	➡			03.0137-4004.2 654004	Ø 172 x 42 + Zub
2.0 BlueHDi 130	96	11/15→09/19					
2.0 BlueHDi 130 4x4	96	11/15→09/19					
2.0 BlueHDi 160	120	11/15→09/19					
2.0 BlueHDi 160 4x4	120	11/15→09/19					
2.2 BlueHDi 120	88	08/19→					
2.2 BlueHDi 140	103	08/19→					
2.2 BlueHDi 165	121	08/19→10/23					
2.2 BlueHDi 180	132	11/23→					
2.2 HDi 100	74	04/06→12/12					
2.2 HDi 110	81	07/11→12/20					
2.2 HDi 120	88	04/06→12/16					
2.2 HDi 130	96	07/11→					
2.2 HDi 130 4x4	96	01/12→05/16					
2.2 HDi 150	110	07/11→					
3.0 HDi 145	107	07/10→12/13					
3.0 HDi 155	115	07/06→12/15					
3.0 HDi 160	116	09/06→12/15					
3.0 HDi 180	130	07/11→					
ë-JUMPER	100 - 205	07/21→					
<b>Zubehörsatz, Feststellbremsbacken</b>							
2.0 BlueHDi 110	81	11/15→09/19	➡			03.0137-9705.2 669705	
2.0 BlueHDi 130	96	11/15→09/19				03.0137-9707.2 669707	
2.0 BlueHDi 130 4x4	96	11/15→09/19					
2.0 BlueHDi 160	120	11/15→09/19					
2.0 BlueHDi 160 4x4	120	11/15→09/19					
2.2 BlueHDi 120	88	08/19→					
2.2 BlueHDi 140	103	08/19→					
2.2 BlueHDi 165	121	08/19→10/23					
2.2 BlueHDi 180	132	11/23→					
2.2 HDi 100	74	04/06→12/12					
2.2 HDi 110	81	07/11→12/20					
2.2 HDi 120	88	04/06→12/16					
2.2 HDi 130	96	07/11→					
2.2 HDi 130 4x4	96	01/12→05/16					
2.2 HDi 150	110	07/11→					
3.0 HDi 145	107	07/10→12/13					
3.0 HDi 155	115	07/06→12/15					
3.0 HDi 160	116	09/06→12/15					
3.0 HDi 180	130	07/11→					
ë-JUMPER	100 - 205	07/21→					
 <b>Seilzug, Feststellbremse</b>							
2.0 BlueHDi 110	81	11/15→09/19		für verkürzten Radstand; ⬆	1	24.3727-0362.2 580362	L= 1908
2.0 BlueHDi 130	96	11/15→09/19		mittlerer Radstand; für Fahrzeuge mit	1	24.3727-0364.2 580364	L= 2296
2.0 BlueHDi 130 4x4	96	11/15→09/19		Hochdach; ⬆			
2.0 BlueHDi 160	120	11/15→09/19		für verlängerten Radstand; ⬆	1	24.3727-0586.2 580586	L= 2910
2.0 BlueHDi 160 4x4	120	11/15→09/19					
2.2 BlueHDi 120	88	08/19→		für Fahrzeuge ohne Spurverbreiterung;	2	24.3727-0588.2 580588	L= 1385
2.2 BlueHDi 140	103	08/19→		⬇			
2.2 BlueHDi 165	121	08/19→10/23					
2.2 BlueHDi 180	132	11/23→		für Fahrzeuge mit Spurverbreiterung; ⬇	2	24.3727-0589.2 580589	L= 1480
ë-JUMPER	100 - 205	07/21→					
2.2 HDi 100	74	04/06→12/12		für Fahrzeuge mit Spurverbreiterung; ⬇	2	24.3727-0361.2 580361	L= 1485
3.0 HDi 145	107	07/10→12/13		für verkürzten Radstand; ⬆	1	24.3727-0362.2 580362	L= 1908
				mittlerer Radstand; für Fahrzeuge mit	1	24.3727-0364.2 580364	L= 2296
				Hochdach; ⬆			
				für verlängerten Radstand; ⬆	1	24.3727-0586.2 580586	L= 2910
				für Fahrzeuge ohne Spurverbreiterung;	2	24.3727-0588.2 580588	L= 1385
				⬇			
2.2 HDi 110	81	07/11→12/20		für Fahrzeuge mit Spurverbreiterung; →	2	24.3727-0361.2 580361	L= 1485
2.2 HDi 120	88	04/06→12/16		02/14; ⬇			
2.2 HDi 130	96	07/11→					
2.2 HDi 130 4x4	96	01/12→05/16		für verkürzten Radstand; ⬆	1	24.3727-0362.2 580362	L= 1908
→							




















	kw			 	! #		
<b>CITROËN - JUMPER III Kasten 04/06→</b>							
 <b>Seilzug, Feststellbremse</b>							
2.2 HDi 150	110	07/11→		mittlerer Radstand; für Fahrzeuge mit Hochdach; 	1	<b>24.3727-0364.2 580364</b>	L= 2296
3.0 HDi 155	115	07/06→12/15					
3.0 HDi 160	116	09/06→12/15		für verlängerten Radstand; 	1	<b>24.3727-0586.2 580586</b>	L= 2910
3.0 HDi 180	130	07/11→		für Fahrzeuge ohne Spurverbreiterung; 	2	<b>24.3727-0588.2 580588</b>	L= 1385
				für Fahrzeuge mit Spurverbreiterung; 03/14→; 	2	<b>24.3727-0589.2 580589</b>	L= 1480
<b>CITROËN - JUMPER III Pritsche/Fahrgestell 04/06→</b>							
 <b>Bremsbackensatz, Feststellbremse</b>							
2.0 BlueHDi 110	81	11/15→09/19	➔			<b>03.0137-4004.2 654004</b>	Ø 172 x 42 + Zub
2.0 BlueHDi 130	96	11/15→09/19					
2.0 BlueHDi 130 4x4	96	11/15→09/19					
2.0 BlueHDi 160	120	11/15→09/19					
2.0 BlueHDi 160 4x4	120	11/15→09/19					
2.2 BlueHDi 120	88	08/19→					
2.2 BlueHDi 140	103	08/19→					
2.2 BlueHDi 165	121	08/19→10/23					
2.2 BlueHDi 180	132	11/23→					
2.2 HDi 100	74	04/06→					
2.2 HDi 110	81	07/11→12/20					
2.2 HDi 120	88	04/06→12/16					
2.2 HDi 130	96	07/06→					
2.2 HDi 150	110	07/11→					
3.0 HDi 145	107	07/10→12/13					
3.0 HDi 160	116	09/06→12/15					
3.0 HDi 180	130	07/11→					
ë-Jumper	100 - 205	03/22→					
<b>Zubehörsatz, Feststellbremsbacken</b>							
2.0 BlueHDi 110	81	11/15→09/19	➔			<b>03.0137-9705.2 669705</b>	
2.0 BlueHDi 130	96	11/15→09/19				<b>03.0137-9707.2 669707</b>	
2.0 BlueHDi 130 4x4	96	11/15→09/19					
2.0 BlueHDi 160	120	11/15→09/19					
2.0 BlueHDi 160 4x4	120	11/15→09/19					
2.2 BlueHDi 120	88	08/19→					
2.2 BlueHDi 140	103	08/19→					
2.2 BlueHDi 165	121	08/19→10/23					
2.2 BlueHDi 180	132	11/23→					
2.2 HDi 100	74	04/06→					
2.2 HDi 110	81	07/11→12/20					
2.2 HDi 120	88	04/06→12/16					
2.2 HDi 130	96	07/06→					
2.2 HDi 150	110	07/11→					
3.0 HDi 145	107	07/10→12/13					
3.0 HDi 160	116	09/06→12/15					
3.0 HDi 180	130	07/11→					
ë-Jumper	100 - 205	03/22→					
 <b>Seilzug, Feststellbremse</b>							
2.0 BlueHDi 110	81	11/15→09/19		für verkürzten Radstand; 	1	<b>24.3727-0362.2 580362</b>	L= 1908
2.0 BlueHDi 130	96	11/15→09/19					
2.0 BlueHDi 130 4x4	96	11/15→09/19		mittlerer Radstand; für Fahrzeuge mit Hochdach; 	1	<b>24.3727-0364.2 580364</b>	L= 2296
2.0 BlueHDi 160	120	11/15→09/19					
2.0 BlueHDi 160 4x4	120	11/15→09/19		für verlängerten Radstand; 	1	<b>24.3727-0586.2 580586</b>	L= 2910
2.2 BlueHDi 120	88	08/19→		für Fahrzeuge ohne Spurverbreiterung; 	2	<b>24.3727-0588.2 580588</b>	L= 1385
2.2 BlueHDi 140	103	08/19→					
2.2 BlueHDi 165	121	08/19→10/23		für Fahrzeuge mit Spurverbreiterung; 	2	<b>24.3727-0589.2 580589</b>	L= 1480
2.2 BlueHDi 180	132	11/23→					
ë-Jumper	100 - 205	03/22→					
2.2 HDi 100	74	04/06→		für Fahrzeuge mit Spurverbreiterung; → 02/14; 	2	<b>24.3727-0361.2 580361</b>	L= 1485
2.2 HDi 110	81	07/11→12/20					
2.2 HDi 120	88	04/06→12/16		für verkürzten Radstand; 	1	<b>24.3727-0362.2 580362</b>	L= 1908
2.2 HDi 130	96	07/06→					
2.2 HDi 150	110	07/11→		mittlerer Radstand; für Fahrzeuge mit Hochdach; 	1	<b>24.3727-0364.2 580364</b>	L= 2296
3.0 HDi 160	116	09/06→12/15					
3.0 HDi 180	130	07/11→		für verlängerten Radstand; 	1	<b>24.3727-0586.2 580586</b>	L= 2910
				für Fahrzeuge ohne Spurverbreiterung; 	2	<b>24.3727-0588.2 580588</b>	L= 1385
				für Fahrzeuge mit Spurverbreiterung; 03/14→; 	2	<b>24.3727-0589.2 580589</b>	L= 1480
3.0 HDi 145	107	07/10→12/13		für Fahrzeuge mit Spurverbreiterung; 	2	<b>24.3727-0361.2 580361</b>	L= 1485
				für verkürzten Radstand; 	1	<b>24.3727-0362.2 580362</b>	L= 1908
				mittlerer Radstand; für Fahrzeuge mit Hochdach; 	1	<b>24.3727-0364.2 580364</b>	L= 2296
➔							












	kw					! #		
<b>CITROËN - JUMPER III Pritsche/Fahrgestell 04/06→</b>								
 <b>Seilzug, Feststellbremse</b>								
3.0 HDi 145	107	07/10→12/13		für verlängerten Radstand; 	1	24.3727-0586.2	580586	L= 2910
				für Fahrzeuge ohne Spurverbreiterung; 	2	24.3727-0588.2	580588	L= 1385
<b>CITROËN - JUMPY I Kasten (BS_, BT_, BY_, BZ_) 06/94→10/06</b>								
 <b>Radbremszylinder</b>								
2.0 HDi 110	80	10/01→10/06	➔	01/02→		24.3219-1704.3	020374	GG
2.0 HDi 110	80	01/02→10/06	➔			24.3219-1704.3	020374	GG
<b>Zubehörsatz, Bremsbacken</b>								
2.0 HDi 110	80	10/01→10/06	➔	01/02→		03.0137-9208.2	669208	
2.0 HDi 110	80	01/02→10/06	➔			03.0137-9208.2	669208	
 <b>Bremstrommel</b>								
2.0 HDi 110	80	10/01→10/06	➔	01/02→		24.0225-5003.1	480066	Ø 298 x 67 / 256
2.0 HDi 110	80	01/02→10/06	➔			24.0225-5003.1	480066	Ø 298 x 67 / 256
 <b>Bremsbackensatz</b>								
2.0 HDi 110	80	10/01→10/06	➔	01/02→		03.0137-0314.2	650314	Ø 255 x 61
						03.0520-2619.3	692619	BDX Ø 255 x 61 + RZ / + Zub TopKit
						03.0525-0029.3	EQ0029	BDX Ø 255 x 61 - RZ / + Zub Easy Quick
2.0 HDi 110	80	01/02→10/06	➔			03.0137-0314.2	650314	Ø 255 x 61
						03.0520-2619.3	692619	BDX Ø 255 x 61 + RZ / + Zub TopKit
						03.0525-0029.3	EQ0029	BDX Ø 255 x 61 - RZ / + Zub Easy Quick
 <b>Seilzug, Feststellbremse</b>								
2.0 HDi 110	80	10/01→10/06		01/02→; für Rechtslenker; nicht für verlängerten Radstand; Trommelbremse; 	1	24.3727-0336.2	580336	L= 500
				01/02→; für Linkslenker; nicht für verlängerten Radstand; Trommelbremse; 	1	24.3727-0336.2	580336	L= 500
				01/02→; Nutzlast [kg]: 900; für verlängerten Radstand; Trommelbremse; 	1	24.3727-0341.2	580341	L= 900
				01/02→; für Linkslenker; Trommelbremse; 		24.3727-0531.2	580531	L= 2286
				01/02→; Trommelbremse; 		24.3727-0532.2	580532	L= 1063
2.0 HDi 110	80	01/02→10/06		für Rechtslenker; nicht für verlängerten Radstand; Trommelbremse; 	1	24.3727-0336.2	580336	L= 500
				für Linkslenker; nicht für verlängerten Radstand; Trommelbremse; 	1	24.3727-0336.2	580336	L= 500
				Nutzlast [kg]: 900; für verlängerten Radstand; Trommelbremse; 	1	24.3727-0341.2	580341	L= 900
				für Linkslenker; Trommelbremse; 		24.3727-0531.2	580531	L= 2286
				Trommelbremse; 		24.3727-0532.2	580532	L= 1063
<b>CITROËN - JUMPY I Pritsche/Fahrgestell (BU_, BV_, BW_, BX_) 10/99→10/06</b>								
 <b>Radbremszylinder</b>								
2.0	100	12/03→10/06	➔			24.3219-1704.3	020374	GG
2.0 HDi 110	80	12/03→10/06						
2.0 HDi 110 16V	80	12/03→10/06						
<b>Zubehörsatz, Bremsbacken</b>								
2.0	100	12/03→10/06	➔			03.0137-9208.2	669208	
2.0 HDi 110	80	12/03→10/06						
2.0 HDi 110 16V	80	12/03→10/06						
 <b>Bremstrommel</b>								
2.0	100	12/03→10/06	➔			24.0225-5003.1	480066	Ø 298 x 67 / 256
2.0 HDi 110	80	12/03→10/06						
2.0 HDi 110 16V	80	12/03→10/06						
 <b>Bremsbackensatz</b>								
2.0	100	12/03→10/06	➔			03.0137-0314.2	650314	Ø 255 x 61
2.0 HDi 110	80	12/03→10/06						
→								













	kw					! #		
<b>CITROËN - JUMPY I Pritsche/Fahrgestell (BU_, BV_, BW_, BX_) 10/99→10/06</b>								
 <b>Bremsbackensatz</b>								
2.0 HDi 110 16V	80	12/03→10/06	➔				<b>03.0520-2619.3 692619</b> <b>03.0525-0029.3 EQ0029</b>	BDX Ø 255 x 61 + RZ / + Zub TopKit BDX Ø 255 x 61 - RZ / + Zub Easy Quick
 <b>Seilzug, Feststellbremse</b>								
2.0	100	12/03→10/06		nicht für verlängerten Radstand; Trommelbremse; 	1	<b>24.3727-0336.2 580336</b>	L= 500	
2.0 HDi 110	80	12/03→10/06						
2.0 HDi 110 16V	80	12/03→10/06		für verlängerten Radstand; Trommelbremse; 	1	<b>24.3727-0341.2 580341</b>	L= 900	
				für Linkslenker; Trommelbremse; 		<b>24.3727-0531.2 580531</b>	L= 2286	
				Trommelbremse; 		<b>24.3727-0532.2 580532</b>	L= 1063	
<b>CITROËN - JUMPY II (VF7) 01/07→03/16</b>								
 <b>Radbremsszylinder</b>								
1.6 HDi 90 16V	66	01/07→03/16	➔			<b>24.3222-1726.3 020518</b>	TRW ALU	
1.6 HDi 90 8V	66	01/07→03/16						
<b>Zubehörsatz, Bremsbacken</b>								
1.6 HDi 90 16V	66	01/07→03/16	➔			<b>03.0137-9219.2 669219</b>	TRW	
1.6 HDi 90 8V	66	01/07→03/16						
 <b>Bremsbackensatz</b>								
1.6 HDi 90 16V	66	01/07→03/16	➔	nicht für Wohnmobile		<b>03.0137-0334.2 650334</b>	TRW Ø 254 x 57 + HEB	
1.6 HDi 90 8V	66	01/07→03/16				<b>03.0520-7122.3 697122</b>	TRW Ø 254 x 57 + RZ / + Zub TopKit	
<b>CITROËN - JUMPY II Kasten 01/07→03/16</b>								
 <b>Radbremsszylinder</b>								
1.6 HDi 90 16V	66	01/07→03/16	➔			<b>24.3222-1726.3 020518</b>	TRW ALU	
1.6 HDi 90 8V	66	01/07→03/16						
<b>Zubehörsatz, Bremsbacken</b>								
1.6 HDi 90 16V	66	01/07→03/16	➔			<b>03.0137-9219.2 669219</b>	TRW	
1.6 HDi 90 8V	66	01/07→03/16						
 <b>Bremsbackensatz</b>								
1.6 HDi 90 16V	66	01/07→03/16	➔	nicht für Wohnmobile		<b>03.0137-0334.2 650334</b>	TRW Ø 254 x 57 + HEB	
1.6 HDi 90 8V	66	01/07→03/16				<b>03.0520-7122.3 697122</b>	TRW Ø 254 x 57 + RZ / + Zub TopKit	
<b>CITROËN - JUMPY II Pritsche/Fahrgestell 11/06→</b>								
 <b>Radbremsszylinder</b>								
1.6 HDi 90 16V	66	06/07→03/16	➔			<b>24.3222-1726.3 020518</b>	TRW ALU	
1.6 HDi 90 8V	66	06/07→03/16						
<b>Zubehörsatz, Bremsbacken</b>								
1.6 HDi 90 16V	66	06/07→03/16	➔			<b>03.0137-9219.2 669219</b>	TRW	
1.6 HDi 90 8V	66	06/07→03/16						
 <b>Bremsbackensatz</b>								
1.6 HDi 90 16V	66	06/07→03/16	➔	nicht für Wohnmobile		<b>03.0137-0334.2 650334</b>	TRW Ø 254 x 57 + HEB	
1.6 HDi 90 8V	66	06/07→03/16				<b>03.0520-7122.3 697122</b>	TRW Ø 254 x 57 + RZ / + Zub TopKit	
<b>CITROËN - NEMO Großraumlimousine 04/09→</b>								
 <b>Radbremsszylinder</b>								
1.3 HDi 75	55	10/10→	➔		2	<b>24.3220-1728.3 020509</b>	ALU	
1.3 HDi 80	59	10/15→						
1.4	54	04/09→						
1.4 HDi	50	04/09→						
<b>Zubehörsatz, Bremsbacken</b>								
1.3 HDi 75	55	10/10→	➔			<b>03.0137-9309.2 669309</b>	AP	
1.3 HDi 80	59	10/15→						
1.4	54	04/09→	➔			<b>03.0137-9310.2 669310</b>	AP	
1.4 HDi	50	04/09→	➔	→ 09/10		<b>03.0137-9309.2 669309</b>	AP	
➔			➔	10/10→		<b>03.0137-9310.2 669310</b>	AP	












	kw					! #		
<b>CITROËN - NEMO Großraumlimousine 04/09→</b>								
 <b>Bremstrommel</b>								
1.3 HDi 75 1.3 HDi 80 1.4 HDi	55 59 50	10/10→ 10/15→ 04/09→	➔				24.0222-8018.1 480078	Ø 268 x 48 / 230
 <b>Bremsbackensatz</b>								
1.3 HDi 75	55	10/10→	➔				03.0137-0493.2 650493 03.0521-0120.3 690120	AP Ø 228 x 42 + HEB AP Ø 228 x 42 + RZ / + Zub TopKit
1.3 HDi 80	59	10/15→	➔				03.0137-0493.2 650493	AP Ø 228 x 42 + HEB
1.4	54	04/09→	➔				03.0137-0479.2 650479 03.0520-9220.3 699220	AP Ø 203 x 38 + HEB AP Ø 203 x 38 + RZ / + Zub TopKit
1.4 HDi	50	04/09→	➔	10/10→			03.0137-0479.2 650479 03.0520-9220.3 699220	AP Ø 203 x 38 + HEB AP Ø 203 x 38 + RZ / + Zub TopKit
			➔	→ 09/10			03.0137-0493.2 650493 03.0521-0120.3 690120	AP Ø 228 x 42 + HEB AP Ø 228 x 42 + RZ / + Zub TopKit
<b>CITROËN - NEMO Kasten/Großraumlimousine (AA_) 02/08→</b>								
 <b>Radbremszylinder</b>								
1.3 BlueHDi 80 1.3 HDi 75 1.4 1.4 HDi	59 55 54 50	02/16→ 10/10→ 02/08→ 02/08→	➔				24.3220-1728.3 020509	ALU
<b>Zubehörsatz, Bremsbacken</b>								
1.3 BlueHDi 80 1.3 HDi 75	59 55	02/16→ 10/10→	➔				03.0137-9309.2 669309	AP
1.4	54	02/08→	➔				03.0137-9310.2 669310	AP
1.4 HDi	50	02/08→	➔	→ 09/10			03.0137-9309.2 669309	AP
			➔	10/10→			03.0137-9310.2 669310	AP
 <b>Bremstrommel</b>								
1.3 BlueHDi 80 1.3 HDi 75 1.4 HDi	59 55 50	02/16→ 10/10→ 02/08→	➔				24.0222-8018.1 480078	Ø 268 x 48 / 230
 <b>Bremsbackensatz</b>								
1.3 BlueHDi 80	59	02/16→	➔				03.0137-0493.2 650493	AP Ø 228 x 42 + HEB
1.3 HDi 75	55	10/10→	➔				03.0137-0493.2 650493 03.0521-0120.3 690120	AP Ø 228 x 42 + HEB AP Ø 228 x 42 + RZ / + Zub TopKit
1.4	54	02/08→	➔				03.0137-0479.2 650479 03.0520-9220.3 699220	AP Ø 203 x 38 + HEB AP Ø 203 x 38 + RZ / + Zub TopKit
1.4 HDi	50	02/08→	➔	10/10→			03.0137-0479.2 650479 03.0520-9220.3 699220	AP Ø 203 x 38 + HEB AP Ø 203 x 38 + RZ / + Zub TopKit
			➔	→ 09/10			03.0137-0493.2 650493 03.0521-0120.3 690120	AP Ø 228 x 42 + HEB AP Ø 228 x 42 + RZ / + Zub TopKit
<b>CITROËN - SAXO (S0, S1) 02/96→04/04</b>								
 <b>Radbremszylinder</b>								
1.5 D	43	07/01→04/04	➔	- ABS; ☐			24.3219-1609.3 020319	GG
			➔	- ABS; ☐			24.3219-1610.3 020320	GG
			➔	→Orga 08095; + ABS	2	24.3220-1711.3 020409	TRW GG	
			➔	Orga 08096→; + ABS	2	24.3220-1717.3 020430	TRW ALU	
<b>Zubehörsatz, Bremsbacken</b>								
1.5 D →	43	07/01→04/04	➔	- ABS			03.0137-9055.2 669055	BDX
			➔	+ ABS			03.0137-9158.2 669158	TRW












	kw			 	! #		
<b>CITROËN - SAXO (S0, S1) 02/96→04/04</b>							
 <b>Bremstrommel</b>							
1.5 D	43	07/01→04/04	➡	- ABS		24.0218-0020.1 480074	Ø 212 x 46 / 181 - RLG / - ABS Ring
						24.0218-0720.2 480205	Ø 212 x 46 / 181 + RLG / - ABS Ring
			➡	+ ABS		24.0220-3013.1 480089	Ø 247 x 46,5 / 204,5 - RLG / - ABS Ring
 <b>Bremsbackensatz</b>							
1.5 D	43	07/01→04/04	➡	- ABS		03.0137-0196.2 650196	BDX Ø 180 x 32
			➡	+ ABS		03.0137-0312.2 650312	TRW Ø 203 x 38
			➡	→Orga 08095; + ABS		03.0520-5720.3 695720	TRW Ø 203 x 39 + RZ / + Zub TopKit
			➡	Orga 08096→; + ABS		03.0520-6420.3 696420	TRW Ø 203 x 39 + RZ / + Zub TopKit
 <b>Seilzug, Feststellbremse</b>							
1.5 D	43	07/01→04/04		Trommelbremse; ↓	2	24.3727-0816.2 580816	L= 1442
1.6	74	02/01→04/04		Scheibenbremse; ↓	2	24.3727-0817.2 580817	L= 1505
<b>CITROËN - SAXO Hatchback van (S3_) 10/97→06/03</b>							
 <b>Radbremszylinder</b>							
1.5 D	43	07/01→06/03	➡	- ABS; □		24.3219-1609.3 020319	GG
			➡	- ABS; □		24.3219-1610.3 020320	GG
			➡	→Orga 08095; + ABS		24.3220-1711.3 020409	TRW GG
			➡	Orga 08096→; + ABS		24.3220-1717.3 020430	TRW ALU
<b>Zubehörsatz, Bremsbacken</b>							
1.5 D	43	07/01→06/03	➡	- ABS		03.0137-9055.2 669055	BDX
			➡	+ ABS		03.0137-9158.2 669158	TRW
 <b>Bremstrommel</b>							
1.5 D	43	07/01→06/03	➡	- ABS		24.0218-0020.1 480074	Ø 212 x 46 / 181 - RLG / - ABS Ring
						24.0218-0720.2 480205	Ø 212 x 46 / 181 + RLG / - ABS Ring
			➡	+ ABS		24.0220-3013.1 480089	Ø 247 x 46,5 / 204,5 - RLG / - ABS Ring
 <b>Bremsbackensatz</b>							
1.5 D	43	07/01→06/03	➡	- ABS		03.0137-0196.2 650196	BDX Ø 180 x 32
			➡	+ ABS		03.0137-0312.2 650312	TRW Ø 203 x 38
			➡	→Orga 08095; + ABS		03.0520-5720.3 695720	TRW Ø 203 x 39 + RZ / + Zub TopKit
			➡	Orga 08096→; + ABS		03.0520-6420.3 696420	TRW Ø 203 x 39 + RZ / + Zub TopKit
 <b>Seilzug, Feststellbremse</b>							
1.5 D	43	07/01→06/03		Trommelbremse; ↓	2	24.3727-0816.2 580816	L= 1442
<b>CITROËN - XSARA (N1) 04/97→12/05</b>							
 <b>Radbremszylinder</b>							
1.4 HDi	50	01/03→03/05	➡		2	24.3220-1717.3 020430	TRW ALU
<b>Zubehörsatz, Bremsbacken</b>							
1.4 HDi	50	01/03→03/05	➡			03.0137-9158.2 669158	TRW
 <b>Bremstrommel</b>							
1.4 HDi	50	01/03→03/05	➡			24.0220-3014.1 480090	Ø 247 x 46,5 / 204,5 - RLG / - ABS Ring
 <b>Bremsbackensatz</b>							
1.4 HDi	50	01/03→03/05	➡			03.0137-0312.2 650312	TRW Ø 203 x 38
→							













	kw			 	! #		
<b>CITROËN - XSARA (N1) 04/97→12/05</b>							
 <b>Seilzug, Feststellbremse</b>							
1.4 HDi	50	01/03→03/05		Trommelbremse; <input type="checkbox"/>		24.3727-0322.2 580322	L= 1591
				Trommelbremse; <input type="checkbox"/>		24.3727-0323.2 580323	L= 1500
2.0 HDi 109	80	05/01→03/05		Scheibenbremse; <input type="checkbox"/>		24.3727-0326.2 580326	L= 1635
				Scheibenbremse; <input type="checkbox"/>		24.3727-0327.2 580327	L= 1545
<b>CITROËN - XSARA Break (N2) 10/97→03/10</b>							
 <b>Radbremsszylinder</b>							
1.4 HDi	50	01/03→08/05	➔		2	24.3222-1714.3 020432	BDX GG
<b>Zubehörsatz, Bremsbacken</b>							
1.4 HDi	50	01/03→08/05	➔			03.0137-9228.2 669228	BDX
 <b>Bremstrommel</b>							
1.4 HDi	50	01/03→08/05	➔			24.0222-8017.1 480071	Ø 274 x 50,8 / 230
 <b>Bremsbackensatz</b>							
1.4 HDi	50	01/03→08/05	➔			03.0137-0370.2 650370 03.0520-5822.3 695822	BDX Ø 229 x 42 + HEB BDX Ø 229 x 42 + RZ / + Zub TopKit
 <b>Seilzug, Feststellbremse</b>							
1.4 HDi	50	01/03→08/05		Trommelbremse; <input type="checkbox"/>		24.3727-0337.2 580337	L= 1610
				Trommelbremse; <input type="checkbox"/>		24.3727-0338.2 580338	L= 1520
2.0 HDi 109	80	05/01→08/05		Scheibenbremse; <input type="checkbox"/>		24.3727-0326.2 580326	L= 1635
				Scheibenbremse; <input type="checkbox"/>		24.3727-0327.2 580327	L= 1545
<b>CITROËN - XSARA Coupe (N0) 01/98→04/05</b>							
 <b>Radbremsszylinder</b>							
1.4 HDi	50	01/03→03/05	➔		2	24.3220-1717.3 020430	TRW ALU
<b>Zubehörsatz, Bremsbacken</b>							
1.4 HDi	50	01/03→03/05	➔			03.0137-9158.2 669158	TRW
 <b>Bremstrommel</b>							
1.4 HDi	50	01/03→03/05	➔			24.0220-3014.1 480090	Ø 247 x 46,5 / 204,5 - RLG / - ABS Ring
 <b>Bremsbackensatz</b>							
1.4 HDi	50	01/03→03/05	➔			03.0137-0312.2 650312	TRW Ø 203 x 38
 <b>Seilzug, Feststellbremse</b>							
1.4 HDi	50	01/03→03/05		Trommelbremse; <input type="checkbox"/>		24.3727-0322.2 580322	L= 1591
				Trommelbremse; <input type="checkbox"/>		24.3727-0323.2 580323	L= 1500
2.0 HDi 109	80	05/01→03/05		Scheibenbremse; <input type="checkbox"/>		24.3727-0326.2 580326	L= 1635
				Scheibenbremse; <input type="checkbox"/>		24.3727-0327.2 580327	L= 1545
<b>CITROËN - XSARA PICASSO (N68) 09/99→06/12</b>							
 <b>Radbremsszylinder</b>							
1.6 1.6 Chrono	67 74	06/02→08/05 04/01→10/04	➔		2	24.3222-1734.3 020539	TRW ALU
<b>Zubehörsatz, Bremsbacken</b>							
1.6 1.6 Chrono	67 74	06/02→08/05 04/01→10/04	➔			03.0137-9220.2 669220	TRW
 <b>Bremstrommel</b>							
1.6 1.6 Chrono	67 74	06/02→08/05 04/01→10/04	➔			24.0222-8017.1 480071	Ø 274 x 50,8 / 230
 <b>Bremsbackensatz</b>							
1.6 1.6 Chrono	67 74	06/02→08/05 04/01→10/04	➔			03.0137-0341.2 650341 03.0520-6322.3 696322 03.0525-0031.3 EQ0031	TRW Ø 229 x 42 + HEB TRW Ø 229 x 42 + RZ / + Zub TopKit TRW Ø 229 x 42 - RZ / + Zub Easy Quick
➔							













	kw					! #		
<b>CITROËN - XSARA PICASSO (N68) 09/99→06/12</b>								
 <b>Seilzug, Feststellbremse</b>								
1.6 1.6 Chrono	67 74	06/02→08/05 04/01→10/04			Trommelbremse; <input type="checkbox"/>		24.3727-0332.2 580332	L= 1864
1.6 16V 1.6 16V LPG	80 80	09/05→12/11 06/04→12/10			Scheibenbremse; <input type="checkbox"/>		24.3727-0333.2 580333	L= 1860
					Scheibenbremse; <input type="checkbox"/>		24.3727-0353.2 580353	L= 1860
					Scheibenbremse; <input type="checkbox"/>		24.3727-0334.2 580334	L= 1948
					Scheibenbremse; <input type="checkbox"/>		24.3727-0354.2 580354	L= 1950
1.6 16V	81	06/05→09/06			09/05→; Scheibenbremse; <input type="checkbox"/>		24.3727-0333.2 580333	L= 1860
					09/05→; Scheibenbremse; <input type="checkbox"/>		24.3727-0353.2 580353	L= 1860
					09/05→; Scheibenbremse; <input type="checkbox"/>		24.3727-0334.2 580334	L= 1948
					09/05→; Scheibenbremse; <input type="checkbox"/>		24.3727-0354.2 580354	L= 1950
1.6 HDi	66 - 80	05/04→12/11			→ 03/10; Scheibenbremse; <input type="checkbox"/>		24.3727-0333.2 580333	L= 1860
					→ 03/10; Scheibenbremse; <input type="checkbox"/>		24.3727-0353.2 580353	L= 1860
					→ 03/10; Scheibenbremse; <input type="checkbox"/>		24.3727-0334.2 580334	L= 1948
					→ 03/10; Scheibenbremse; <input type="checkbox"/>		24.3727-0354.2 580354	L= 1950
2.0	88	02/04→10/04			Trommelbremse; <input type="checkbox"/>		24.3727-0332.2 580332	L= 1864
					Scheibenbremse; <input type="checkbox"/>		24.3727-0333.2 580333	L= 1860
					Scheibenbremse; <input type="checkbox"/>		24.3727-0353.2 580353	L= 1860
					Scheibenbremse; <input type="checkbox"/>		24.3727-0334.2 580334	L= 1948
					Scheibenbremse; <input type="checkbox"/>		24.3727-0354.2 580354	L= 1950
2.0 16V	100	01/03→06/12			→ 03/10; Trommelbremse; <input type="checkbox"/>		24.3727-0332.2 580332	L= 1864
					→ 03/10; Scheibenbremse; <input type="checkbox"/>		24.3727-0333.2 580333	L= 1860
					→ 03/10; Scheibenbremse; <input type="checkbox"/>		24.3727-0353.2 580353	L= 1860
					→ 03/10; Scheibenbremse; <input type="checkbox"/>		24.3727-0334.2 580334	L= 1948
					→ 03/10; Scheibenbremse; <input type="checkbox"/>		24.3727-0354.2 580354	L= 1950
<b>DACIA - BIGSTER 10/24→</b>								
 <b>Radbremszylinder</b>								
1.2 TCe 130 4x4	96	10/24→	→	<input type="checkbox"/>			24.3222-1751.3 020613	ALU
			→	<input type="checkbox"/>			24.3222-1752.3 020614	ALU
<b>DACIA - DOKKER Großraumlimousine (KE_) 11/12→12/21</b>								
 <b>Radbremszylinder</b>								
1.2 TCe 1.3 TCe 100 1.3 TCe 130 1.5 Blue dCi 95 1.5 dCi / Blue dCi 75 1.5 dCi 1.6 1.6 LPG	85 75 96 70 55 63 - 66 61 - 75 61 - 80	11/12→12/21 08/19→12/21 03/19→12/21 12/18→12/21 11/12→12/21 11/12→12/21 11/12→12/21 11/12→12/21 11/12→12/21 11/13→12/21	→			2	24.3222-1729.3 020526	ALU
<b>Zubehörsatz, Bremsbacken</b>								
1.2 TCe 1.3 TCe 100 1.3 TCe 130 1.5 Blue dCi 95 1.5 dCi / Blue dCi 75 1.5 dCi 1.6 1.6 LPG	85 75 96 70 55 63 - 66 61 - 75 61 - 80	11/12→12/21 08/19→12/21 03/19→12/21 12/18→12/21 11/12→12/21 11/12→12/21 11/12→12/21 11/12→12/21 11/12→12/21 11/13→12/21	→				03.0137-9228.2 669228	BDX
 <b>Bremsbackensatz</b>								
1.2 TCe 1.3 TCe 100 1.3 TCe 130 1.5 Blue dCi 95 1.5 dCi / Blue dCi 75 1.5 dCi 1.6 1.6 LPG →	85 75 96 70 55 63 - 66 61 - 75 61 - 80	11/12→12/21 08/19→12/21 03/19→12/21 12/18→12/21 11/12→12/21 11/12→12/21 11/12→12/21 11/12→12/21 11/12→12/21 11/13→12/21	→				03.0137-0496.2 650496 03.0520-7222.3 697222	BDX Ø 228 x 42 + HEB Ø 228 x 42 + RZ / + Zub TopKit










	kW			 	! #		
<b>DACIA - DOKKER Großraumlimousine (KE_) 11/12→12/21</b>							
 <b>Seilzug, Feststellbremse</b>							
1.2 TCe 1.3 TCe 100 1.3 TCe 130 1.5 Blue dCi 95 1.5 dCi / Blue dCi 75 1.5 dCi 1.6 1.6 LPG	85 75 96 70 55 63 - 66 61 - 75 61 - 80	11/12→12/21 08/19→12/21 03/19→12/21 12/18→12/21 11/12→12/21 11/12→12/21 11/12→12/21 11/13→12/21		Trommelbremse; ↓	2	24.3727-3612.2 583612	L= 1953
<b>DACIA - DOKKER Kasten/Großraumlimousine 11/12→12/21</b>							
 <b>Radbremszylinder</b>							
1.2 TCe 115 1.3 TCe 100 1.3 TCe 130 1.5 Blue dCi 95 1.5 dCi 1.5 dCi 75 / Blue dCi 75 1.6 1.6 LPG 1.6 LPG	84 - 85 75 96 70 62 - 66 55 61 - 75 61 - 75 80	12/12→12/21 08/19→12/21 08/19→12/21 06/19→12/21 11/12→12/21 12/12→12/21 12/12→12/21 11/13→12/21 08/18→12/21	→		2	24.3222-1729.3 020526	ALU
<b>Zubehörsatz, Bremsbacken</b>							
1.2 TCe 115 1.3 TCe 100 1.3 TCe 130 1.5 Blue dCi 95 1.5 dCi 1.5 dCi 75 / Blue dCi 75 1.6 1.6 LPG	84 - 85 75 96 70 62 - 66 55 61 - 75 61 - 80	12/12→12/21 08/19→12/21 08/19→12/21 06/19→12/21 11/12→12/21 12/12→12/21 12/12→12/21 11/13→12/21	→			03.0137-9228.2 669228	BDX
 <b>Bremsbackensatz</b>							
1.2 TCe 115 1.3 TCe 100 1.3 TCe 130 1.5 Blue dCi 95 1.5 dCi 1.5 dCi 75 / Blue dCi 75 1.6 1.6 LPG	84 - 85 75 96 70 62 - 66 55 61 - 75 61 - 80	12/12→12/21 08/19→12/21 08/19→12/21 06/19→12/21 11/12→12/21 12/12→12/21 12/12→12/21 11/13→12/21	→			03.0137-0496.2 650496 03.0520-7222.3 697222	BDX Ø 228 x 42 + HEB Ø 228 x 42 + RZ / + Zub TopKit
 <b>Seilzug, Feststellbremse</b>							
1.2 TCe 115 1.3 TCe 100 1.3 TCe 130 1.5 Blue dCi 95 1.5 dCi 1.5 dCi 75 / Blue dCi 75 1.6 1.6 LPG	84 - 85 75 96 70 62 - 66 55 61 - 75 61 - 80	12/12→12/21 08/19→12/21 08/19→12/21 06/19→12/21 11/12→12/21 12/12→12/21 12/12→12/21 11/13→12/21		Trommelbremse; ↓	2	24.3727-3612.2 583612	L= 1953
<b>DACIA - DOKKER Pick-up 09/17→12/21</b>							
 <b>Radbremszylinder</b>							
1.2 TCe 115 1.5 dCi 75 1.5 dCi 90 1.6 SCe 100 →	85 55 66 75	09/17→12/21 09/17→12/21 06/14→12/21 09/17→12/21	→		2	24.3222-1729.3 020526	ALU










	kw			 	! #		
<b>DACIA - DOKKER Pick-up 09/17→12/21</b>							
 <b>Bremsbackensatz</b>							
1.2 TCe 115	85	09/17→12/21	➔			<b>03.0137-0496.2 650496</b>	BDX Ø 228 x 42 + HEB
1.5 dCi 75	55	09/17→12/21					
1.5 dCi 90	66	06/14→12/21					
1.6 SCe 100	75	09/17→12/21					
<b>DACIA - DUSTER (HM_) 10/17→</b>							
 <b>Radbremszylinder</b>							
1.0 LPG	74	01/19→	➔		2	<b>24.3222-1729.3 020526</b>	ALU
1.0 TCe 90	67	05/21→					
1.0 TCe LPG	67	06/21→					
1.2 TCe 125	92	10/17→					
1.3 TCe 130	96	01/19→					
1.3 TCe 150	110	01/19→					
1.5 dCi 110	80	10/17→					
1.5 dCi 115	85	10/17→					
1.5 dCi 90	66	10/17→					
1.5 dCi 95	70	10/17→					
1.6 SCe 115	84	10/17→					
1.6 SCe 115 LPG	80	10/17→					
1.0 TCe 100	74	01/19→	➔	Abgasnorm: Euro 5/Euro 6	2	<b>24.3222-1729.3 020526</b>	ALU
1.2 TCe 125 4x4	92	10/17→	➔			<b>24.3222-1751.3 020613</b>	ALU
1.3 TCe 130 4x4	96	01/19→	➔				
1.3 TCe 150 4x4	110	01/19→	➔			<b>24.3222-1752.3 020614</b>	ALU
1.5 dCi 110 4x4	80	10/17→					
1.5 dCi 115 4x4	84 -	10/17→					
	85						
1.6 SCe 115 4x4	84	10/17→					
<b>Zubehörsatz, Bremsbacken</b>							
1.0 LPG	74	01/19→	➔			<b>03.0137-9228.2 669228</b>	BDX
1.0 TCe 100	74	01/19→					
1.0 TCe 90	67	05/21→					
1.2 TCe 125	92	10/17→					
1.3 TCe 130	96	01/19→					
1.3 TCe 150	110	01/19→					
1.5 dCi 110	80	10/17→					
1.5 dCi 115	85	10/17→					
1.5 dCi 90	66	10/17→					
1.5 dCi 95	70	10/17→					
1.6 SCe 115	84	10/17→					
1.6 SCe 115 LPG	80	10/17→					
1.2 TCe 125 4x4	92	10/17→	➔			<b>03.0137-9312.2 669312</b>	
1.3 TCe 130 4x4	96	01/19→					
1.3 TCe 150 4x4	110	01/19→					
1.5 dCi 110 4x4	80	10/17→					
1.5 dCi 115 4x4	84 -	10/17→					
	85						
1.6 SCe 115 4x4	84	10/17→					
 <b>Bremstrommel</b>							
1.0 TCe 100	74	01/19→	➔	Abgasnorm: Euro 6d		<b>24.0222-8040.1 480329</b>	Ø 261 x 51,4 / 229,5
1.0 TCe LPG	67	06/21→	➔	Ausstattungs-Code: E06U; Abgasnorm: Euro 6d		<b>24.0222-8040.1 480329</b>	Ø 261 x 51,4 / 229,5
1.2 TCe 125	92	10/17→	➔	Ausstattungs-Code: E06U		<b>24.0222-8040.1 480329</b>	Ø 261 x 51,4 / 229,5
1.2 TCe 125 4x4	92	10/17→	➔			<b>24.0222-8040.1 480329</b>	Ø 261 x 51,4 / 229,5
1.3 TCe 130 4x4	96	01/19→					
1.3 TCe 150 4x4	110	01/19→					
1.5 dCi 110 4x4	80	10/17→					
1.5 dCi 115 4x4	84 -	10/17→					
	85						
1.6 SCe 115 4x4	84	10/17→					
 <b>Bremsbackensatz</b>							
1.0 LPG	74	01/19→	➔			<b>03.0137-0496.2 650496</b>	BDX Ø 228 x 42 + HEB
1.0 TCe 100	74	01/19→				<b>03.0520-7222.3 697222</b>	Ø 228 x 42 + RZ / + Zub TopKit
1.0 TCe 90	67	05/21→					
1.2 TCe 125	92	10/17→					
1.3 TCe 130	96	01/19→					
1.3 TCe 150	110	01/19→					
1.5 dCi 110	80	10/17→					
1.5 dCi 115	85	10/17→					
1.5 dCi 90	66	10/17→					
1.5 dCi 95	70	10/17→					
1.6 SCe 115	84	10/17→					
1.6 SCe 115 LPG	80	10/17→					
1.0 TCe LPG	67	06/21→	➔			<b>03.0137-0496.2 650496</b>	BDX Ø 228 x 42 + HEB
1.2 TCe 125 4x4	92	10/17→	➔			<b>03.0137-0507.2 650507</b>	Ø 228 x 42 + HEB
1.3 TCe 130 4x4	96	01/19→					












	kw					! #		
<b>DACIA - DUSTER (HM_) 10/17→</b>								
 <b>Bremsbackensatz</b>								
1.3 TCe 150 4x4 1.5 dCi 110 4x4 1.5 dCi 115 4x4 1.6 SCe 115 4x4	110 80 84 85 84	01/19→ 10/17→ 10/17→ 10/17→	➔				<b>03.0520-7622.3 697622</b>	AP Ø 229 x 42 + RZ / + Zub TopKit
<b>DACIA - DUSTER (HS_) 04/10→01/18</b>								
 <b>Radbremszylinder</b>								
1.2 TCe 125 1.6 SCe 115	92 84	10/13→01/18 06/15→01/18	➔	→ 06/16	2	<b>24.3219-1761.3 020536</b>	ALU	
			➔	07/16→	2	<b>24.3222-1729.3 020526</b>	ALU	
1.2 TCe 125 4x4 1.6 16V 4x4 1.6 SCe 115 4x4	92 77 84	06/15→01/18 06/10→01/18 06/15→01/18	➔	→ 06/16; ☐		<b>24.3219-1763.3 020543</b>	ALU	
			➔	→ 06/16; ☐		<b>24.3219-1764.3 020544</b>	ALU	
			➔	07/16→; ☐		<b>24.3222-1751.3 020613</b>	ALU	
			➔	07/16→; ☐		<b>24.3222-1752.3 020614</b>	ALU	
1.5 dCi 1.6 16V 1.6 16V LPG 1.6 SCe 115 LPG	63 - 79 77 77 84	04/10→01/18 04/10→01/18 04/11→01/18 06/15→01/18	➔		2	<b>24.3219-1761.3 020536</b>	ALU	
1.5 dCi	80 - 81	08/13→01/18	➔	09/13→	2	<b>24.3219-1761.3 020536</b>	ALU	
1.5 dCi	66	10/10→01/18	➔	Bremstrommeldurchmesser innen [Zoll]: 9; Felgengröße [Zoll]: 17,0	2	<b>24.3219-1761.3 020536</b>	ALU	
1.5 dCi 4x4	66 - 81	10/10→01/18	➔	☐		<b>24.3219-1763.3 020543</b>	ALU	
			➔	☐		<b>24.3219-1764.3 020544</b>	ALU	
1.6 16V Hi-Flex	77	08/10→01/18	➔	04/11→	2	<b>24.3219-1761.3 020536</b>	ALU	
<b>Zubehörsatz, Bremsbacken</b>								
1.2 TCe 125 1.5 dCi 1.6 16V 1.6 16V LPG 1.6 SCe 115 1.6 SCe 115 LPG	92 63 - 79 77 77 84 84	10/13→01/18 04/10→01/18 04/10→01/18 04/11→01/18 06/15→01/18 06/15→01/18	➔			<b>03.0137-9228.2 669228</b>	BDX	
1.2 TCe 125 4x4 1.5 dCi 4x4 1.6 16V 4x4 1.6 SCe 115 4x4	92 66 - 81 77 84	06/15→01/18 10/10→01/18 06/10→01/18 06/15→01/18	➔			<b>03.0137-9312.2 669312</b>		
1.5 dCi	80 - 81	08/13→01/18	➔	09/13→		<b>03.0137-9228.2 669228</b>	BDX	
1.6 16V Hi-Flex	77	08/10→01/18	➔	04/11→		<b>03.0137-9228.2 669228</b>	BDX	
 <b>Bremstrommel</b>								
1.2 TCe 125 4x4 1.5 dCi 4x4 1.6 16V 4x4 1.6 SCe 115 4x4	92 66 - 81 77 84	06/15→01/18 10/10→01/18 06/10→01/18 06/15→01/18	➔			<b>24.0222-8040.1 480329</b>	Ø 261 x 51,4 / 229,5	
 <b>Bremsbackensatz</b>								
1.2 TCe 125 1.6 SCe 115	92 84	10/13→01/18 06/15→01/18	➔			<b>03.0137-0496.2 650496</b>	BDX Ø 228 x 42 + HEB	
			➔	→ 06/16		<b>03.0520-7919.3 697919</b>	Ø 228 x 42 + RZ / + Zub TopKit	
1.2 TCe 125 4x4 1.6 16V 4x4 1.6 SCe 115 4x4	92 77 84	06/15→01/18 06/10→01/18 06/15→01/18	➔			<b>03.0137-0507.2 650507</b>	Ø 228 x 42 + HEB	
			➔	07/16→		<b>03.0520-7622.3 697622</b>	AP Ø 229 x 42 + RZ / + Zub TopKit	
			➔	→ 06/16		<b>03.0520-8019.3 698019</b>	Ø 228 x 42 + RZ / + Zub TopKit	
1.5 dCi 1.6 16V 1.6 16V LPG 1.6 SCe 115 LPG	63 - 79 77 77 84	04/10→01/18 04/10→01/18 04/11→01/18 06/15→01/18	➔			<b>03.0137-0496.2 650496</b>	BDX Ø 228 x 42 + HEB	
			➔			<b>03.0520-7919.3 697919</b>	Ø 228 x 42 + RZ / + Zub TopKit	
1.5 dCi	80 - 81	08/13→01/18	➔	09/13→		<b>03.0137-0496.2 650496</b>	BDX Ø 228 x 42 + HEB	
			➔			<b>03.0520-7919.3 697919</b>	Ø 228 x 42 + RZ / + Zub TopKit	
1.5 dCi 4x4	66 - 81	10/10→01/18	➔			<b>03.0137-0507.2 650507</b>	Ø 228 x 42 + HEB	
			➔			<b>03.0520-8019.3 698019</b>	Ø 228 x 42 + RZ / + Zub TopKit	
1.6 16V Hi-Flex	77	08/10→01/18	➔	04/11→		<b>03.0137-0496.2 650496</b>	BDX Ø 228 x 42 + HEB	
			➔			<b>03.0520-7919.3 697919</b>	Ø 228 x 42 + RZ / + Zub TopKit	


















	kw			 	! #		
<b>DACIA - DUSTER Kasten/SUV 04/11→</b>							
 <b>Radbremszylinder</b>							
1.2 TCe 125 4x4 1.6 16V 4x4 1.6 SCe 115 4x4	92 77 84	10/13→ 04/11→ 06/15→01/18	➔ ➔ ➔	→ 06/16; ☐ → 06/16; ☐ 07/16→; ☐ 07/16→; ☐		24.3219-1763.3 020543 24.3219-1764.3 020544 24.3222-1751.3 020613 24.3222-1752.3 020614	ALU ALU ALU ALU
1.5 dCi 1.6 16V 1.6 16V Hi-Flex	66 77 77	04/11→ 04/11→ 04/11→	➔			24.3219-1761.3 020536	ALU
1.5 dCi	80	04/13→	➔	09/13→		24.3219-1761.3 020536	ALU
1.5 dCi 4x4	66	04/11→	➔	☐ ☐		24.3219-1763.3 020543 24.3219-1764.3 020544	ALU ALU
1.5 dCi 4x4	80	04/13→	➔	08/13→; ☐ 08/13→; ☐		24.3219-1763.3 020543 24.3219-1764.3 020544	ALU ALU
1.6 SCe 115 1.6 SCe 115 LPG	84 84	06/15→ 06/15→01/18	➔ ➔	→ 06/16 07/16→		24.3219-1761.3 020536 24.3222-1729.3 020526	ALU ALU
<b>Zubehörsatz, Bremsbacken</b>							
1.2 TCe 125 4x4 1.5 dCi 4x4	92 66 - 80	10/13→ 04/11→	➔			03.0137-9312.2 669312	
1.6 16V 4x4 1.6 SCe 115 4x4	77 84	04/11→ 06/15→01/18					
1.5 dCi 1.6 16V 1.6 16V Hi-Flex 1.6 SCe 115 1.6 SCe 115 LPG	66 77 77 84 84	04/11→ 04/11→ 04/11→ 06/15→ 06/15→01/18	➔			03.0137-9228.2 669228	BDX
1.5 dCi	80	04/13→	➔	09/13→		03.0137-9228.2 669228	BDX
 <b>Bremstrommel</b>							
1.2 TCe 125 4x4	92	10/13→	➔	06/15→		24.0222-8040.1 480329	Ø 261 x 51,4 / 229,5
1.5 dCi 4x4 1.6 16V 4x4 1.6 SCe 115 4x4	66 77 84	04/11→ 04/11→ 06/15→01/18	➔			24.0222-8040.1 480329	Ø 261 x 51,4 / 229,5
1.5 dCi 4x4	80	04/13→	➔	08/13→		24.0222-8040.1 480329	Ø 261 x 51,4 / 229,5
 <b>Bremsbackensatz</b>							
1.2 TCe 125 4x4	92	10/13→	➔	06/15→ 07/16→ → 06/16		03.0137-0507.2 650507 03.0520-7622.3 697622 03.0520-8019.3 698019	Ø 228 x 42 + HEB AP Ø 229 x 42 + RZ / + Zub TopKit Ø 228 x 42 + RZ / + Zub TopKit
1.5 dCi 1.6 16V 1.6 16V Hi-Flex	66 77 77	04/11→ 04/11→ 04/11→	➔			03.0137-0496.2 650496 03.0520-7919.3 697919	BDX Ø 228 x 42 + HEB Ø 228 x 42 + RZ / + Zub TopKit
1.5 dCi	80	04/13→	➔	09/13→		03.0137-0496.2 650496 03.0520-7919.3 697919	BDX Ø 228 x 42 + HEB Ø 228 x 42 + RZ / + Zub TopKit
1.5 dCi 4x4	66	04/11→	➔			03.0137-0507.2 650507 03.0520-8019.3 698019	Ø 228 x 42 + HEB Ø 228 x 42 + RZ / + Zub TopKit
1.5 dCi 4x4	80	04/13→	➔	08/13→		03.0137-0507.2 650507 03.0520-8019.3 698019	Ø 228 x 42 + HEB Ø 228 x 42 + RZ / + Zub TopKit
1.6 16V 4x4 1.6 SCe 115 4x4	77 84	04/11→ 06/15→01/18	➔ ➔	07/16→ → 06/16		03.0137-0507.2 650507 03.0520-7622.3 697622 03.0520-8019.3 698019	Ø 228 x 42 + HEB AP Ø 229 x 42 + RZ / + Zub TopKit Ø 228 x 42 + RZ / + Zub TopKit
1.6 SCe 115 1.6 SCe 115 LPG	84 84	06/15→ 06/15→01/18	➔ ➔	→ 06/16		03.0137-0496.2 650496 03.0520-7919.3 697919	BDX Ø 228 x 42 + HEB Ø 228 x 42 + RZ / + Zub TopKit
<b>DACIA - JOGGER (RK_) 09/21→</b>							
 <b>Radbremszylinder</b>							
1.0 TCe 100 ECO-G 1.0 TCe 110 1.0 TCe 90 ECO-G 1.6 Hybrid 140	74 81 67 104	09/21→ 09/21→ 09/21→ 01/23→	➔	- eFSB	2	24.3220-1762.3 020619	ALU
 <b>Bremsbackensatz</b>							
1.0 TCe 100 ECO-G	74	09/21→	➔	- eFSB		03.0137-0546.2 650546	Ø 228 x 42 + HEB













	kw			 	! #		
<b>DACIA - JOGGER (RK_) 09/21→</b>							
 <b>Bremsbackensatz</b>							
1.0 TCe 110	81	09/21→	➔	- eFSB		<b>03.0137-0546.2 650546</b>	Ø 228 x 42 + HEB
1.0 TCe 90 ECO-G	67	09/21→					
1.6 Hybrid 140	104	01/23→					
<b>DACIA - LODGY (JS_) 03/12→</b>							
 <b>Radbremszylinder</b>							
1.2 TCe	85	03/12→	➔		2	<b>24.3222-1729.3 020526</b>	ALU
1.3 TCe 100	75	01/19→					
1.3 TCe 130	96	01/19→					
1.5 Blue dCi 115	85	08/18→					
1.5 Blue dCi 95	70	08/18→					
1.5 dCi	63 -	03/12→					
	81						
1.6	61	03/12→					
1.6 LPG	61 -	11/13→					
	80						
1.6 SCe 100	75	06/15→					
<b>Zubehörsatz, Bremsbacken</b>							
1.2 TCe	85	03/12→	➔			<b>03.0137-9228.2 669228</b>	BDX
1.3 TCe 100	75	01/19→					
1.3 TCe 130	96	01/19→					
1.5 Blue dCi 115	85	08/18→					
1.5 Blue dCi 95	70	08/18→					
1.5 dCi	63 -	03/12→					
	81						
1.6	61	03/12→					
1.6 LPG	61 -	11/13→					
	80						
1.6 SCe 100	75	06/15→					
 <b>Bremsbackensatz</b>							
1.2 TCe	85	03/12→	➔			<b>03.0137-0496.2 650496</b>	BDX Ø 228 x 42 + HEB
1.3 TCe 100	75	01/19→				<b>03.0520-7222.3 697222</b>	Ø 228 x 42 + RZ / + Zub TopKit
1.3 TCe 130	96	01/19→					
1.5 Blue dCi 115	85	08/18→					
1.5 Blue dCi 95	70	08/18→					
1.5 dCi	63 -	03/12→					
	81						
1.6	61	03/12→					
1.6 LPG	61 -	11/13→					
	80						
1.6 SCe 100	75	06/15→					
 <b>Seilzug, Feststellbremse</b>							
1.2 TCe	85	03/12→		Trommelbremse; ⚠	2	<b>24.3727-3612.2 583612</b>	L= 1953
1.3 TCe 100	75	01/19→					
1.3 TCe 130	96	01/19→					
1.5 Blue dCi 115	85	08/18→					
1.5 Blue dCi 95	70	08/18→					
1.5 dCi	63 -	03/12→					
	81						
1.6	61	03/12→					
1.6 LPG	61 -	11/13→					
	80						
1.6 SCe 100	75	06/15→		für Linkslenker; ⚠	2	<b>24.3727-3612.2 583612</b>	L= 1953
<b>DACIA - LOGAN (LS_) 08/04→</b>							
 <b>Radbremszylinder</b>							
1.0 Hi-Flex	56	01/11→10/12	➔	+ ABS	2	<b>24.3217-1711.3 020449</b>	BOS ALU
1.5 dCi	55	05/10→12/12	➔	- ABS	2	<b>24.3219-1722.3 020426</b>	BDX GG
1.2 16V	55	02/06→	➔	+ ABS; → 04/13	2	<b>24.3217-1710.3 020420</b>	TRW GG
1.2 16V LPG	55	02/06→				<b>24.3217-1711.3 020449</b>	BOS ALU
1.4	55	09/04→					
1.5 dCi	48 -	09/05→	➔	- ABS; → 04/13	2	<b>24.3219-1722.3 020426</b>	BDX GG
	65						
1.6 16V	77	02/06→					
1.6 MPI 85	62	05/10→					
1.4 MPI LPG	55	02/06→12/12	➔	+ ABS	2	<b>24.3217-1710.3 020420</b>	TRW GG
1.5 dCi	50 -	01/06→12/12				<b>24.3217-1711.3 020449</b>	BOS ALU
	63						
1.6	64	09/04→	➔	- ABS	2	<b>24.3219-1722.3 020426</b>	BDX GG
1.6 LPG	64	08/04→03/11					
1.6 16V Flexifuel	77	07/10→	➔	01/11→; + ABS; → 04/13	2	<b>24.3217-1711.3 020449</b>	BOS ALU
			➔	01/11→; - ABS; → 04/13	2	<b>24.3219-1722.3 020426</b>	BDX GG
1.6 Bifuel	62	05/10→	➔	+ ABS; → 04/13	2	<b>24.3217-1710.3 020420</b>	TRW GG
➔							





























	kw			 	! #		
<b>DACIA - LOGAN (LS_) 08/04→</b>							
 <b>Radbremszylinder</b>							
1.6 Bifuel	62	05/10→	➡	- ABS; → 04/13	2	24.3219-1722.3 020426	BDX GG
<b>Zubehörsatz, Bremsbacken</b>							
1.0 Hi-Flex	56	01/11→10/12	➡			03.0137-9088.2 669088	BDX
1.4 MPI LPG	55	02/06→12/12				03.0137-9274.2 669274	BOS
1.5 dCi	50 - 63	01/06→12/12					
1.2 16V	55	02/06→	➡	→ 04/13		03.0137-9088.2 669088	BDX
1.2 16V LPG	55	02/06→				03.0137-9274.2 669274	BOS
1.4	55	09/04→					
1.5 dCi	48 - 65	09/05→					
1.6 MPI 85	62	05/10→					
1.6	64	09/04→	➡	12/08→		03.0137-9088.2 669088	BDX
1.6 LPG	64	08/04→03/11	➡			03.0137-9274.2 669274	BOS
1.6 16V	77	02/06→	➡	12/08→ 04/13		03.0137-9088.2 669088	BDX
			➡	→ 04/13		03.0137-9274.2 669274	BOS
1.6 16V Flexifuel	77	07/10→	➡	01/11→ 04/13		03.0137-9088.2 669088	BDX
						03.0137-9274.2 669274	BOS
1.6 Bifuel	62	05/10→	➡	→ 04/13		03.0137-9088.2 669088	BDX
 <b>Bremstrommel</b>							
1.2 16V	55	02/06→	➡	→ 04/13; - ABS		24.0220-3753.2 480222	Ø 234 x 48 / 204,5 + RLG / - ABS Ring
1.2 16V LPG	55	02/06→					
1.4	55	09/04→					
1.4 MPI LPG	55	02/06→12/12	➡			24.0218-0032.1 480118	Ø 208 x 53,5 / 181,3 - RLG
1.5 dCi	50 - 63	01/06→12/12	➡	- ABS		24.0218-0732.2 480207	Ø 208 x 53,5 / 181 + RLG
1.6	64	09/04→				24.0220-3037.1 480308	Ø 234 x 48 / 204,5 - RLG / - ABS Ring
1.6 LPG	64	08/04→03/11				24.0220-3721.2 480213	Ø 234 x 48 / 204,5 + RLG / + ABS Ring
			➡	+ ABS		24.0220-3037.1 480308	Ø 234 x 48 / 204,5 - RLG / - ABS Ring
						24.0220-3737.2 480218	Ø 234 x 48 / 204,5 + RLG / - ABS Ring
1.5 dCi	55	05/10→12/12	➡	- ABS		24.0220-3753.2 480222	Ø 234 x 48 / 204,5 + RLG / - ABS Ring
1.5 dCi	65	05/10→	➡	→ 04/13		24.0218-0032.1 480118	Ø 208 x 53,5 / 181,3 - RLG
			➡	→ 04/13; - ABS		24.0218-0732.2 480207	Ø 208 x 53,5 / 181 + RLG
						24.0220-3037.1 480308	Ø 234 x 48 / 204,5 - RLG / - ABS Ring
						24.0220-3721.2 480213	Ø 234 x 48 / 204,5 + RLG / + ABS Ring
						24.0220-3753.2 480222	Ø 234 x 48 / 204,5 + RLG / - ABS Ring
			➡	→ 04/13; + ABS		24.0220-3037.1 480308	Ø 234 x 48 / 204,5 - RLG / - ABS Ring
						24.0220-3737.2 480218	Ø 234 x 48 / 204,5 + RLG / - ABS Ring
1.5 dCi	48	09/05→	➡	→ 04/13		24.0218-0032.1 480118	Ø 208 x 53,5 / 181,3 - RLG
1.6 16V	77	02/06→	➡	→ 04/13; - ABS		24.0218-0732.2 480207	Ø 208 x 53,5 / 181 + RLG
1.6 Bifuel	62	05/10→				24.0220-3037.1 480308	Ø 234 x 48 / 204,5 - RLG / - ABS Ring
						24.0220-3721.2 480213	Ø 234 x 48 / 204,5 + RLG / + ABS Ring
			➡	→ 04/13; + ABS		24.0220-3037.1 480308	Ø 234 x 48 / 204,5 - RLG / - ABS Ring
						24.0220-3737.2 480218	Ø 234 x 48 / 204,5 + RLG / - ABS Ring
1.6 16V Flexifuel	77	07/10→	➡	01/11→ 04/13; - ABS		24.0220-3753.2 480222	Ø 234 x 48 / 204,5 + RLG / - ABS Ring
1.6 MPI 85	62	05/10→	➡	→ 04/13		24.0218-0032.1 480118	Ø 208 x 53,5 / 181,3 - RLG
			➡	→ 04/13; - ABS		24.0218-0732.2 480207	Ø 208 x 53,5 / 181 + RLG
						24.0220-3037.1 480308	Ø 234 x 48 / 204,5 - RLG / - ABS Ring
						24.0220-3721.2 480213	Ø 234 x 48 / 204,5 + RLG / + ABS Ring
→							











	kw			 	! #		
<b>DACIA - LOGAN (LS_) 08/04→</b>							
<b>Bremstrommel</b>							
1.6 MPI 85	62	05/10→	➡	→ 04/13; + ABS		24.0220-3037.1 480308	Ø 234 x 48 / 204,5 - RLG / - ABS Ring
						24.0220-3737.2 480218	Ø 234 x 48 / 204,5 + RLG / - ABS Ring
			➡	05/12→ 04/13; - ABS		24.0220-3753.2 480222	Ø 234 x 48 / 204,5 + RLG / - ABS Ring
<b>Bremsbackensatz</b>							
1.0 Hi-Flex	56	01/11→10/12	➡			03.0137-0358.2 650358	BDX Ø 180 x 42 + HEB
						03.0137-0532.2 650532	BOS Ø 203 x 39 + HEB
1.2 16V	55	02/06→	➡	→ 04/13		03.0137-0358.2 650358	BDX Ø 180 x 42 + HEB
1.2 16V LPG	55	02/06→				03.0137-0532.2 650532	BOS Ø 203 x 39 + HEB
1.4	55	09/04→					
1.5 dCi	48	09/05→	➡	+ ABS; → 04/13		03.0520-3517.3 693517	TRW Ø 203 x 39 + RZ / + Zub TopKit
	65						
1.6 MPI 85	62	05/10→				03.0520-5017.3 695017	BOS Ø 203 x 39 + RZ / + Zub TopKit
			➡	- ABS; → 04/13		03.0520-4719.3 694719	BOS Ø 180 x 42 + RZ / + Zub TopKit
1.4 MPI LPG	55	02/06→12/12	➡			03.0137-0358.2 650358	BDX Ø 180 x 42 + HEB
1.5 dCi	50	01/06→12/12				03.0137-0532.2 650532	BOS Ø 203 x 39 + HEB
	63		➡	+ ABS		03.0520-3517.3 693517	TRW Ø 203 x 39 + RZ / + Zub TopKit
						03.0520-5017.3 695017	BOS Ø 203 x 39 + RZ / + Zub TopKit
			➡	- ABS		03.0520-4719.3 694719	BOS Ø 180 x 42 + RZ / + Zub TopKit
1.5 dCi	55	05/10→12/12	➡			03.0137-0358.2 650358	BDX Ø 180 x 42 + HEB
						03.0137-0532.2 650532	BOS Ø 203 x 39 + HEB
			➡	- ABS		03.0520-4719.3 694719	BOS Ø 180 x 42 + RZ / + Zub TopKit
			➡	+ ABS		03.0520-5017.3 695017	BOS Ø 203 x 39 + RZ / + Zub TopKit
1.6	64	09/04→	➡	12/08→		03.0137-0358.2 650358	BDX Ø 180 x 42 + HEB
1.6 LPG	64	08/04→03/11	➡			03.0137-0532.2 650532	BOS Ø 203 x 39 + HEB
			➡	+ ABS		03.0520-3517.3 693517	TRW Ø 203 x 39 + RZ / + Zub TopKit
						03.0520-5017.3 695017	BOS Ø 203 x 39 + RZ / + Zub TopKit
			➡	- ABS		03.0520-4719.3 694719	BOS Ø 180 x 42 + RZ / + Zub TopKit
1.6 16V	77	02/06→	➡	12/08→ 04/13		03.0137-0358.2 650358	BDX Ø 180 x 42 + HEB
			➡	→ 04/13		03.0137-0532.2 650532	BOS Ø 203 x 39 + HEB
			➡	+ ABS; → 04/13		03.0520-3517.3 693517	TRW Ø 203 x 39 + RZ / + Zub TopKit
						03.0520-5017.3 695017	BOS Ø 203 x 39 + RZ / + Zub TopKit
			➡	- ABS; → 04/13		03.0520-4719.3 694719	BOS Ø 180 x 42 + RZ / + Zub TopKit
1.6 16V Flexifuel	77	07/10→	➡	01/11→ 04/13		03.0137-0358.2 650358	BDX Ø 180 x 42 + HEB
						03.0137-0532.2 650532	BOS Ø 203 x 39 + HEB
			➡	01/11→; - ABS; → 04/13		03.0520-4719.3 694719	BOS Ø 180 x 42 + RZ / + Zub TopKit
			➡	01/11→; + ABS; → 04/13		03.0520-5017.3 695017	BOS Ø 203 x 39 + RZ / + Zub TopKit
1.6 Bifuel	62	05/10→	➡	→ 04/13		03.0137-0358.2 650358	BDX Ø 180 x 42 + HEB
			➡	+ ABS; → 04/13		03.0520-3517.3 693517	TRW Ø 203 x 39 + RZ / + Zub TopKit
			➡	- ABS; → 04/13		03.0520-4719.3 694719	BOS Ø 180 x 42 + RZ / + Zub TopKit
<b>Seilzug, Feststellbremse</b>							
1.0 Hi-Flex	56	01/11→10/12		+ ABS; Trommelbremse; 	2	24.3727-1073.2 581073	L= 1680
1.4 MPI LPG	55	02/06→12/12					
1.5 dCi	50	01/06→12/12					
	63						
1.6	64	09/04→					
1.6 LPG	64	08/04→03/11					
1.2 16V	55	02/06→		+ ABS; → 04/13; Trommelbremse; 	2	24.3727-1073.2 581073	L= 1680










	kW					! #		
<b>DACIA - LOGAN (LS_) 08/04→</b>								
 <b>Seilzug, Feststellbremse</b>								
1.2 16V LPG 1.4 1.5 dCi 1.6 16V 1.6 Bifuel 1.6 MPI 85	55 55 48 - 65 77 62 62	02/06→ 09/04→ 09/05→ 02/06→ 05/10→ 05/10→			+ ABS; → 04/13; Trommelbremse; ↓	2	<b>24.3727-1073.2 581073</b>	L= 1680
1.6 16V Flexifuel	77	07/10→			01/11→; + ABS; → 04/13; Trommelbremse; ↓	2	<b>24.3727-1073.2 581073</b>	L= 1680
<b>DACIA - LOGAN II 10/12→</b>								
 <b>Radbremszylinder</b>								
1.0 LPG 1.0 TCe 100 1.5 dCi 1.6 1.6 16V TCe 90 TCe 90 LPG	74 74 63 - 66 59 - 63 77 66 66	11/19→ 11/19→ 10/12→ 06/13→ 01/13→ 10/12→ 09/15→	→		Bremstrommeldurchmesser innen [Zoll]: 8	2	<b>24.3217-1711.3 020449</b>	BOS ALU
1.0 SCe 75 1.2 1.2 LPG 1.5 Blue dCi 95 1.5 dCi / Blue dCi 75	54 54 - 55 53 - 55 70 55	01/17→ 10/12→ 10/12→ 10/12→ 05/18→ 10/12→	→			2	<b>24.3217-1711.3 020449</b>	BOS ALU
<b>Zubehörsatz, Bremsbacken</b>								
1.0 LPG 1.0 TCe 100 1.5 dCi 1.6 1.6 16V TCe 90 TCe 90 LPG	74 74 63 - 66 59 - 63 77 66 66	11/19→ 11/19→ 10/12→ 06/13→ 01/13→ 10/12→ 09/15→	→		Bremstrommeldurchmesser innen [Zoll]: 9		<b>03.0137-9228.2 669228</b>	BDX
1.0 SCe 75 1.2 1.2 LPG 1.5 Blue dCi 95 1.5 dCi / Blue dCi 75	54 54 - 55 53 - 55 70 55	01/17→ 10/12→ 10/12→ 10/12→ 05/18→ 10/12→	→		Bremstrommeldurchmesser innen [Zoll]: 8		<b>03.0137-9274.2 669274</b>	BOS
1.0 SCe 75 1.2 1.2 LPG 1.5 Blue dCi 95 1.5 dCi / Blue dCi 75	54 54 - 55 53 - 55 70 55	01/17→ 10/12→ 10/12→ 10/12→ 05/18→ 10/12→	→				<b>03.0137-9274.2 669274</b>	BOS
 <b>Bremstrommel</b>								
1.0 LPG 1.0 TCe 100 1.5 dCi 1.6 1.6 16V TCe 90 TCe 90 LPG	74 74 63 - 66 59 - 63 77 66 66	11/19→ 11/19→ 10/12→ 06/13→ 01/13→ 10/12→ 09/15→	→		- ABS; Bremstrommeldurchmesser innen [Zoll]: 8		<b>24.0220-3753.2 480222</b>	Ø 234 x 48 / 204,5 + RLG / - ABS Ring
1.2 1.2 LPG 1.5 Blue dCi 95 1.5 dCi / Blue dCi 75	54 55 53 - 55 70 55	10/12→ 10/12→ 10/12→ 05/18→ 10/12→	→		- ABS		<b>24.0220-3753.2 480222</b>	Ø 234 x 48 / 204,5 + RLG / - ABS Ring
 <b>Bremsbackensatz</b>								
1.0 LPG 1.0 TCe 100 1.5 dCi 1.6 1.6 16V TCe 90 TCe 90 LPG	74 74 63 - 66 59 - 63 77 66 66	11/19→ 11/19→ 10/12→ 06/13→ 01/13→ 10/12→ 09/15→	→		Bremstrommeldurchmesser innen [Zoll]: 9		<b>03.0137-0496.2 650496</b> <b>03.0520-7919.3 697919</b>	BDX Ø 228 x 42 + HEB Ø 228 x 42 + RZ / + Zub TopKit
1.0 SCe 75 1.2 1.2 LPG 1.5 Blue dCi 95 →	54 54 - 55 53 - 55 70	01/17→ 10/12→ 10/12→ 05/18→	→		Bremstrommeldurchmesser innen [Zoll]: 8		<b>03.0137-0532.2 650532</b> <b>03.0520-5017.3 695017</b>	BOS Ø 203 x 39 + HEB BOS Ø 203 x 39 + RZ / + Zub TopKit
1.0 SCe 75 1.2 1.2 LPG 1.5 Blue dCi 95 →	54 54 - 55 53 - 55 70	01/17→ 10/12→ 10/12→ 05/18→	→				<b>03.0137-0532.2 650532</b> <b>03.0520-5017.3 695017</b>	BOS Ø 203 x 39 + HEB BOS Ø 203 x 39 + RZ / + Zub TopKit













	kw			 	! #		
<b>DACIA - LOGAN II 10/12</b> →							
 <b>Bremsbackensatz</b>							
1.5 dCi / Blue dCi 75	55	10/12 →	➔			<b>03.0137-0532.2 650532</b> <b>03.0520-5017.3 695017</b>	BOS Ø 203 x 39 + HEB BOS Ø 203 x 39 + RZ / + Zub TopKit
 <b>Seilzug, Feststellbremse</b>							
1.0 LPG 1.0 TCe 100	74	11/19 →		Ausstattungs-Code: SPRGAZ; 	2	<b>24.3727-1073.2 581073</b>	L= 1680
1.0 SCe 75 1.2	54	01/17 →		Trommelbremse; 	2	<b>24.3727-1073.2 581073</b>	L= 1680
1.2 1.2 LPG	54 - 55	10/12 →					
1.5 Blue dCi 95 1.5 dCi	53 - 55	10/12 →					
1.5 dCi / Blue dCi 75 1.6 16V TCe 90 TCe 90 LPG	70 63 - 66	05/18 → 10/12 →					
1.6	55 77 66 66	10/12 → 01/13 → 10/12 → 09/15 →		Bremstrommeldurchmesser [Zoll]: 8; Trommelbremse; 	2	<b>24.3727-1073.2 581073</b>	L= 1680
<b>DACIA - LOGAN III (3K_) 05/21</b> →							
 <b>Radbremszylinder</b>							
1.0 SCe 65	49	05/21 →	➔	- eFSB		<b>24.3220-1761.3 020618</b>	ALU
1.0 TCe 100 ECO-G 1.0 TCe 90 1.5 dCi 95	74 67 70	05/21 → 05/21 → 12/22 →	➔	- eFSB	2	<b>24.3220-1761.3 020618</b>	ALU
<b>Zubehörsatz, Bremsbacken</b>							
1.0 SCe 65 1.0 TCe 100 ECO-G 1.0 TCe 90 1.5 dCi 95	49 74 67 70	05/21 → 05/21 → 05/21 → 12/22 →	➔	- eFSB		<b>03.0137-9274.2 669274</b>	BOS
 <b>Bremstrommel</b>							
1.0 SCe 65 1.0 TCe 100 ECO-G 1.0 TCe 90 1.5 dCi 95	49 74 67 70	05/21 → 05/21 → 05/21 → 12/22 →	➔	+ eFSB		<b>24.0220-3039.1 480331</b>	Ø 237 x 45,8 / 204,5
 <b>Bremsbackensatz</b>							
1.0 SCe 65 1.0 TCe 100 ECO-G 1.0 TCe 90 1.5 dCi 95	49 74 67 70	05/21 → 05/21 → 05/21 → 12/22 →	➔	- eFSB		<b>03.0137-0547.2 650547</b>	Ø 203 x 39 + HEB
<b>DACIA - LOGAN EXPRESS (FS_) 10/07</b> →							
 <b>Radbremszylinder</b>							
1.4 1.5 dCi	55 50	03/09 → 03/09 →	➔	- ABS; → 06/13		<b>24.3219-1761.3 020536</b>	ALU
			➔	+ ABS; → 06/13		<b>24.3222-1729.3 020526</b>	ALU
1.5 dCi 1.6 1.6 MPI 85	55 - 65 64 62	03/09 → 03/09 → 05/10 →	➔	→ 06/13		<b>24.3222-1729.3 020526</b>	ALU
1.5 dCi	48	10/07 → 12/12	➔	- ABS		<b>24.3219-1761.3 020536</b>	ALU
			➔	+ ABS		<b>24.3222-1729.3 020526</b>	ALU
1.6 LPG	62	05/10 → 12/12	➔		2	<b>24.3222-1729.3 020526</b>	ALU
<b>Zubehörsatz, Bremsbacken</b>							
1.4 1.5 dCi 1.6 1.6 MPI 85	55 50 - 65 64 62	03/09 → 03/09 → 03/09 → 05/10 →	➔	→ 06/13		<b>03.0137-9228.2 669228</b>	BDX
1.5 dCi 1.6 LPG	48 62	10/07 → 12/12 05/10 → 12/12	➔			<b>03.0137-9228.2 669228</b>	BDX
 <b>Bremsbackensatz</b>							
1.4 1.5 dCi	55 50	03/09 → 03/09 →	➔	→ 06/13		<b>03.0137-0496.2 650496</b>	BDX Ø 228 x 42 + HEB
			➔	→ 06/13; + ABS		<b>03.0520-7222.3 697222</b>	Ø 228 x 42 + RZ / + Zub TopKit
1.6 →	65 64	03/09 → 03/09 →				<b>03.0520-7919.3 697919</b>	Ø 228 x 42 + RZ / + Zub TopKit
















	kw					! #		
<b>DACIA - LOGAN EXPRESS (FS_) 10/07→</b>								
 <b>Bremsbackensatz</b>								
1.6 MPI 85	62	05/10→	→	→ 06/13			<b>03.0137-0496.2 650496</b>	BDX Ø 228 x 42 + HEB
			→	→ 06/13; + ABS			<b>03.0520-7222.3 697222</b>	Ø 228 x 42 + RZ / + Zub TopKit
							<b>03.0520-7919.3 697919</b>	Ø 228 x 42 + RZ / + Zub TopKit
1.5 dCi	48	10/07→12/12	→				<b>03.0137-0496.2 650496</b>	BDX Ø 228 x 42 + HEB
			→	+ ABS			<b>03.0520-7222.3 697222</b>	Ø 228 x 42 + RZ / + Zub TopKit
							<b>03.0520-7919.3 697919</b>	Ø 228 x 42 + RZ / + Zub TopKit
1.6 LPG	62	05/10→12/12	→				<b>03.0137-0496.2 650496</b>	BDX Ø 228 x 42 + HEB
							<b>03.0520-7222.3 697222</b>	Ø 228 x 42 + RZ / + Zub TopKit
 <b>Seilzug, Feststellbremse</b>								
1.4	55	03/09→		→ 06/13; Trommelbremse; ↓	2	<b>24.3727-1074.2 581074</b>		L= 1993
1.5 dCi	50 - 65	03/09→						
1.6 MPI 85	62	05/10→						
1.5 dCi	48	10/07→12/12		Trommelbremse; ↓	2	<b>24.3727-1074.2 581074</b>		L= 1993
1.6 LPG	62	05/10→12/12						
1.6	64	03/09→		→ 06/13; Trommelbremse; ↓	2	<b>24.3727-1073.2 581073</b>		L= 1680
<b>DACIA - LOGAN MCV (KS_) 02/07→</b>								
 <b>Radbremszylinder</b>								
1.4	55	02/07→	→	→ 04/13; - ABS	2	<b>24.3219-1761.3 020536</b>		ALU
1.5 dCi	48 - 65	02/07→	→	→ 04/13; + ABS	2	<b>24.3222-1729.3 020526</b>		ALU
1.6	64	02/07→06/13						
1.6 16V	77	02/07→						
1.6 16V Hi-Flex	77	11/09→						
1.6 Bifuel	62 - 64	11/08→						
1.5 dCi	63	09/07→12/12	→	- ABS	2	<b>24.3219-1761.3 020536</b>		ALU
			→	+ ABS	2	<b>24.3222-1729.3 020526</b>		ALU
1.6 MPI 85	62	05/10→	→	- ABS	2	<b>24.3219-1761.3 020536</b>		ALU
			→	→ 04/13; + ABS	2	<b>24.3222-1729.3 020526</b>		ALU
<b>Zubehörsatz, Bremsbacken</b>								
1.4	55	02/07→	→	→ 04/13			<b>03.0137-9228.2 669228</b>	BDX
1.5 dCi	48 - 65	02/07→						
1.6	64	02/07→06/13						
1.6 16V	77	02/07→						
1.6 16V Hi-Flex	77	11/09→						
1.6 Bifuel	62 - 64	11/08→						
1.5 dCi	63	09/07→12/12	→				<b>03.0137-9228.2 669228</b>	BDX
1.6 MPI 85	62	05/10→						
 <b>Bremsbackensatz</b>								
1.4	55	02/07→	→	→ 04/13			<b>03.0137-0496.2 650496</b>	BDX Ø 228 x 42 + HEB
1.5 dCi	48 - 65	04/08→	→	+ ABS; → 04/13			<b>03.0520-7222.3 697222</b>	Ø 228 x 42 + RZ / + Zub TopKit
1.6	64	02/07→06/13					<b>03.0520-7919.3 697919</b>	Ø 228 x 42 + RZ / + Zub TopKit
1.6 16V	77	02/07→						
1.6 16V Hi-Flex	77	11/09→						
1.6 Bifuel	64	11/08→						
1.5 dCi	50	02/07→	→	→ 04/13			<b>03.0137-0496.2 650496</b>	BDX Ø 228 x 42 + HEB
			→	04/08→; + ABS; → 04/13			<b>03.0520-7222.3 697222</b>	Ø 228 x 42 + RZ / + Zub TopKit
							<b>03.0520-7919.3 697919</b>	Ø 228 x 42 + RZ / + Zub TopKit
1.5 dCi	63	09/07→12/12	→				<b>03.0137-0496.2 650496</b>	BDX Ø 228 x 42 + HEB
			→	+ ABS			<b>03.0520-7222.3 697222</b>	Ø 228 x 42 + RZ / + Zub TopKit
							<b>03.0520-7919.3 697919</b>	Ø 228 x 42 + RZ / + Zub TopKit
1.6 Bifuel	62	05/10→	→	→ 04/13			<b>03.0137-0496.2 650496</b>	BDX Ø 228 x 42 + HEB
			→	+ ABS; → 04/13			<b>03.0520-7222.3 697222</b>	Ø 228 x 42 + RZ / + Zub TopKit
			→	- ABS; → 04/13			<b>03.0520-7919.3 697919</b>	Ø 228 x 42 + RZ / + Zub TopKit
1.6 MPI 85	62	05/10→	→				<b>03.0137-0496.2 650496</b>	BDX Ø 228 x 42 + HEB
							<b>03.0520-7919.3 697919</b>	Ø 228 x 42 + RZ / + Zub TopKit
			→	+ ABS			<b>03.0520-7222.3 697222</b>	Ø 228 x 42 + RZ / + Zub TopKit
 <b>Seilzug, Feststellbremse</b>								
1.4	55	02/07→		→ 04/13; Trommelbremse; ↓	2	<b>24.3727-1074.2 581074</b>		L= 1993



















	kw			 	! #		
<b>DACIA - LOGAN MCV (KS_) 02/07→</b>							
 <b>Seilzug, Feststellbremse</b>							
1.5 dCi	48 - 65	02/07→		→ 04/13; Trommelbremse; 	2	<b>24.3727-1074.2 581074</b>	L= 1993
1.6 Bifuel	62 - 64	11/08→					
1.6 MPI 85	62	05/10→					
1.5 dCi	63	09/07→12/12		Trommelbremse; 	2	<b>24.3727-1074.2 581074</b>	L= 1993
1.6	64	02/07→06/13		→ 04/13; Trommelbremse; 	2	<b>24.3727-1073.2 581073</b>	L= 1680
1.6 16V	77	02/07→					
1.6 16V Hi-Flex	77	11/09→					
<b>DACIA - LOGAN MCV II 02/13→</b>							
 <b>Radbremszylinder</b>							
1.0 LPG	74	11/19→		Bremstrommeldurchmesser innen [Zoll]: 8	2	<b>24.3217-1711.3 020449</b>	BOS ALU
1.0 SCe 75	54	12/16→					
1.0 TCe 100	74	11/19→		Bremstrommeldurchmesser innen [Zoll]: 9	2	<b>24.3219-1761.3 020536</b>	ALU
1.2	54 - 55	02/13→			2	<b>24.3219-1761.3 020536</b>	ALU
1.2 LPG	53 - 55	02/13→					
1.5 Blue dCi 95	70	10/18→					
1.5 dCi	55 - 66	02/13→					
1.6	62	06/13→					
TCe 90	66	02/13→					
TCe 90 LPG	66	09/15→					
<b>Zubehörsatz, Bremsbacken</b>							
1.0 LPG	74	11/19→		Bremstrommeldurchmesser innen [Zoll]: 9		<b>03.0137-9228.2 669228</b>	BDX
1.0 SCe 75	54	12/16→					
1.0 TCe 100	74	11/19→		Bremstrommeldurchmesser innen [Zoll]: 8		<b>03.0137-9274.2 669274</b>	BOS
1.2	54 - 55	02/13→				<b>03.0137-9228.2 669228</b>	BDX
1.2 LPG	53 - 55	02/13→					
1.5 Blue dCi 95	70	10/18→					
1.5 dCi	55 - 66	02/13→					
1.6	62	06/13→					
TCe 90	66	02/13→					
TCe 90 LPG	66	09/15→					
 <b>Bremstrommel</b>							
1.0 LPG	74	11/19→		- ABS; Bremstrommeldurchmesser innen [Zoll]: 8		<b>24.0220-3753.2 480222</b>	Ø 234 x 48 / 204,5 + RLG / - ABS Ring
1.0 SCe 75	54	12/16→					
1.0 TCe 100	74	11/19→					
 <b>Bremsbackensatz</b>							
1.0 LPG	74	11/19→		Bremstrommeldurchmesser innen [Zoll]: 9		<b>03.0137-0496.2 650496</b>	BDX Ø 228 x 42 + HEB
1.0 SCe 75	54	12/16→				<b>03.0520-7919.3 697919</b>	Ø 228 x 42 + RZ / + Zub TopKit
1.0 TCe 100	74	11/19→		Bremstrommeldurchmesser innen [Zoll]: 8		<b>03.0137-0532.2 650532</b>	BOS Ø 203 x 39 + HEB
						<b>03.0520-5017.3 695017</b>	BOS Ø 203 x 39 + RZ / + Zub TopKit
1.2	54 - 55	02/13→				<b>03.0137-0496.2 650496</b>	BDX Ø 228 x 42 + HEB
1.2 LPG	53 - 55	02/13→		+ ABS		<b>03.0520-7919.3 697919</b>	Ø 228 x 42 + RZ / + Zub TopKit
1.5 Blue dCi 95	70	10/18→					
1.5 dCi	55 - 66	02/13→					
1.6	62	06/13→					
TCe 90	66	02/13→					
TCe 90 LPG	66	09/15→					
<b>DACIA - LOGAN Pick-up (US_) 03/08→</b>							
 <b>Radbremszylinder</b>							
1.4	55	01/09→		→ 06/13	2	<b>24.3222-1729.3 020526</b>	ALU
1.5 dCi	50 - 65	03/08→					
1.6	64	03/08→					
1.6 Bifuel	62	05/10→					
1.6 MPI 85	62	05/10→					
1.5 dCi	48	04/08→12/12			2	<b>24.3222-1729.3 020526</b>	ALU
1.6 16V	77	01/10→08/13					
→							




















	kw					! #		
<b>DACIA - LOGAN Pick-up (US_) 03/08→</b>								
<b>Zubehörsatz, Bremsbacken</b>								
1.4 1.5 dCi	55 50 - 65	01/09→ 03/08→	➔	→ 06/13			03.0137-9228.2 669228	BDX
1.6 1.6 Bifuel 1.6 MPI 85	64 62 62	03/08→ 05/10→ 05/10→						
1.5 dCi 1.6 16V	48 77	04/08→12/12 01/10→08/13	➔				03.0137-9228.2 669228	BDX
<b> Bremsbackensatz</b>								
1.4 1.5 dCi	55 50 - 65	01/09→ 03/08→	➔	→ 06/13			03.0137-0496.2 650496 03.0520-7222.3 697222	BDX Ø 228 x 42 + HEB Ø 228 x 42 + RZ / + Zub TopKit
1.6 1.6 Bifuel 1.6 MPI 85	64 62 62	03/08→ 05/10→ 05/10→						
1.5 dCi 1.6 16V	48 77	04/08→12/12 01/10→08/13	➔				03.0137-0496.2 650496 03.0520-7222.3 697222	BDX Ø 228 x 42 + HEB Ø 228 x 42 + RZ / + Zub TopKit
<b> Seilzug, Feststellbremse</b>								
1.4 1.5 dCi	55 50 - 65	01/09→ 03/08→		→ 06/13; Trommelbremse; ⚠	2	24.3727-1074.2 581074		L= 1993
1.6 1.6 Bifuel 1.6 MPI 85	64 62 62	03/08→ 05/10→ 05/10→						
1.5 dCi 1.6 16V	48 77	04/08→12/12 01/10→08/13		Trommelbremse; ⚠	2	24.3727-1074.2 581074		L= 1993
<b>DACIA - SANDERO (BS_) 06/08→06/13</b>								
<b> Radbremszylinder</b>								
1.0 Hi-Flex	56	01/11→12/12	➔	Bremstrommeldurchmesser innen [Zoll]: 8	2	24.3217-1711.3 020449		BOS ALU
			➔	Bremstrommeldurchmesser innen [Zoll]: 7	2	24.3219-1722.3 020426		BDX GG
1.2 16V 1.2 16V LPG 1.5 dCi	55 55 55 - 65	11/08→06/13 11/08→06/13 05/10→06/13	➔	→ 02/13; Bremstrommeldurchmesser innen [Zoll]: 8	2	24.3217-1710.3 020420 24.3217-1711.3 020449		TRW GG BOS ALU
1.6 MPI 85	62	05/10→06/13	➔	→ 02/13; Bremstrommeldurchmesser innen [Zoll]: 7	2	24.3219-1722.3 020426		BDX GG
1.4 1.4 MPI LPG 1.5 dCi 1.6	55 53 50 64	06/08→12/12 01/09→12/12 11/08→12/12 06/08→12/12	➔	Bremstrommeldurchmesser innen [Zoll]: 8	2	24.3217-1710.3 020420 24.3217-1711.3 020449		TRW GG BOS ALU
			➔	Bremstrommeldurchmesser innen [Zoll]: 7	2	24.3219-1722.3 020426		BDX GG
1.5 dCi 1.6 Hi-Flex 1.6 LPG	48 64 62 - 64	11/08→12/12 06/08→12/12 06/08→12/12	➔	Bremstrommeldurchmesser innen [Zoll]: 8	2	24.3217-1711.3 020449		BOS ALU
1.5 dCi	63	11/08→12/12	➔	Bremstrommeldurchmesser innen [Zoll]: 8	2	24.3217-1710.3 020420 24.3217-1711.3 020449		TRW GG BOS ALU
			➔	Bremstrommeldurchmesser innen [Zoll]: 7	2	24.3219-1722.3 020426		BDX GG
			➔	Bremstrommeldurchmesser innen [Zoll]: 9	2	24.3222-1729.3 020526		ALU
1.6 16V 1.6 16V Bifuel	77 77	07/11→12/12 01/11→12/12	➔	Bremstrommeldurchmesser innen [Zoll]: 8	2	24.3217-1710.3 020420 24.3217-1711.3 020449		TRW GG BOS ALU
1.6 LPG	60	01/11→12/12	➔	→ 10/12; Bremstrommeldurchmesser innen [Zoll]: 8	2	24.3217-1711.3 020449		BOS ALU
<b>Zubehörsatz, Bremsbacken</b>								
1.0 Hi-Flex 1.6 LPG	56 62	01/11→12/12 05/10→10/12	➔				03.0137-9088.2 669088 03.0137-9274.2 669274	BDX BOS
1.2 16V 1.2 16V LPG 1.5 dCi 1.6 MPI 85	55 55 55 - 65 62	11/08→06/13 11/08→06/13 05/10→06/13 05/10→06/13	➔	→ 02/13			03.0137-9088.2 669088 03.0137-9158.2 669158 03.0137-9274.2 669274	BDX TRW BOS
1.4 1.4 MPI LPG 1.5 dCi 1.6	55 53 50 64	06/08→12/12 01/09→12/12 11/08→12/12 06/08→12/12	➔				03.0137-9088.2 669088 03.0137-9158.2 669158 03.0137-9274.2 669274	BDX TRW BOS
1.5 dCi 1.6 Hi-Flex 1.6 LPG	48 64 64	11/08→12/12 06/08→12/12 06/08→12/12	➔				03.0137-9274.2 669274	BOS
1.5 dCi	63	11/08→12/12	➔				03.0137-9088.2 669088	BDX



















	kw			 	! #		
<b>DACIA - SANDERO (BS_) 06/08→06/13</b>							
<b>Zubehörsatz, Bremsbacken</b>							
1.5 dCi	63	11/08→12/12	➡			<b>03.0137-9228.2 669228</b>	BDX
1.6 16V	77	07/11→12/12	➡			<b>03.0137-9158.2 669158</b>	TRW
1.6 16V Bifuel	77	01/11→12/12	➡			<b>03.0137-9274.2 669274</b>	BOS
1.6 LPG	60	01/11→12/12	➡	→ 10/12		<b>03.0137-9088.2 669088</b> <b>03.0137-9274.2 669274</b>	BDX BOS
<b> Bremstrommel</b>							
1.2 16V	55	11/08→06/13	➡	- ABS; → 02/13		<b>24.0220-3753.2 480222</b>	Ø 234 x 48 / 204,5 + RLG / - ABS Ring
1.2 16V LPG	55	11/08→06/13	➡				
1.5 dCi	55 - 65	05/10→06/13	➡				
1.4	55	06/08→12/12	➡			<b>24.0220-3753.2 480222</b>	Ø 234 x 48 / 204,5 + RLG / - ABS Ring
1.4 MPI LPG	53	01/09→12/12	➡				
1.5 dCi	48 - 50	11/08→12/12	➡				
1.6	64	06/08→12/12	➡				
1.6 Hi-Flex	64	06/08→12/12	➡				
1.6 LPG	64	06/08→12/12	➡				
1.6 16V	77	07/11→12/12	➡	- ABS		<b>24.0220-3753.2 480222</b>	Ø 234 x 48 / 204,5 + RLG / - ABS Ring
1.6 16V Bifuel	77	01/11→12/12	➡				
1.6 LPG	62	05/10→10/12	➡				
1.6 LPG	60	01/11→12/12	➡	→ 10/12; - ABS		<b>24.0220-3753.2 480222</b>	Ø 234 x 48 / 204,5 + RLG / - ABS Ring
<b> Bremsbackensatz</b>							
1.0 Hi-Flex	56	01/11→12/12	➡	Bremstrommeldurchmesser innen [Zoll]: 7		<b>03.0137-0358.2 650358</b>	BDX Ø 180 x 42 + HEB
1.6 LPG	62	05/10→10/12	➡			<b>03.0137-0532.2 650532</b>	BOS Ø 203 x 39 + HEB
1.2 16V	55	11/08→06/13	➡	→ 02/13; Bremstrommeldurchmesser innen [Zoll]: 8		<b>03.0137-0312.2 650312</b>	TRW Ø 203 x 38
1.2 16V LPG	55	11/08→06/13	➡			<b>03.0520-3517.3 693517</b>	TRW Ø 203 x 39 + RZ / + Zub TopKit
1.5 dCi	55 - 65	05/10→06/13	➡				
1.6 MPI 85	62	05/10→06/13	➡	→ 02/13; Bremstrommeldurchmesser innen [Zoll]: 7		<b>03.0137-0358.2 650358</b>	BDX Ø 180 x 42 + HEB
			➡			<b>03.0520-4719.3 694719</b>	BOS Ø 180 x 42 + RZ / + Zub TopKit
			➡	→ 02/13		<b>03.0137-0532.2 650532</b>	BOS Ø 203 x 39 + HEB
			➡			<b>03.0520-5017.3 695017</b>	BOS Ø 203 x 39 + RZ / + Zub TopKit
1.4	55	06/08→12/12	➡	Bremstrommeldurchmesser innen [Zoll]: 8		<b>03.0137-0312.2 650312</b>	TRW Ø 203 x 38
1.4 MPI LPG	53	01/09→12/12	➡			<b>03.0520-3517.3 693517</b>	TRW Ø 203 x 39 + RZ / + Zub TopKit
1.5 dCi	50	11/08→12/12	➡				
1.6	64	06/08→12/12	➡	Bremstrommeldurchmesser innen [Zoll]: 7		<b>03.0137-0358.2 650358</b>	BDX Ø 180 x 42 + HEB
			➡			<b>03.0520-4719.3 694719</b>	BOS Ø 180 x 42 + RZ / + Zub TopKit
			➡			<b>03.0137-0532.2 650532</b>	BOS Ø 203 x 39 + HEB
			➡			<b>03.0520-5017.3 695017</b>	BOS Ø 203 x 39 + RZ / + Zub TopKit
1.5 dCi	48	11/08→12/12	➡			<b>03.0137-0532.2 650532</b>	BOS Ø 203 x 39 + HEB
			➡			<b>03.0520-5017.3 695017</b>	BOS Ø 203 x 39 + RZ / + Zub TopKit
1.5 dCi	63	11/08→12/12	➡	Bremstrommeldurchmesser innen [Zoll]: 7		<b>03.0137-0358.2 650358</b>	BDX Ø 180 x 42 + HEB
			➡			<b>03.0520-4719.3 694719</b>	BOS Ø 180 x 42 + RZ / + Zub TopKit
			➡	Bremstrommeldurchmesser innen [Zoll]: 9		<b>03.0137-0496.2 650496</b>	BDX Ø 228 x 42 + HEB
			➡			<b>03.0520-7222.3 697222</b>	Ø 228 x 42 + RZ / + Zub TopKit
			➡	Bremstrommeldurchmesser innen [Zoll]: 8		<b>03.0520-3517.3 693517</b>	TRW Ø 203 x 39 + RZ / + Zub TopKit
			➡			<b>03.0520-5017.3 695017</b>	BOS Ø 203 x 39 + RZ / + Zub TopKit
1.6 16V	77	07/11→12/12	➡	Bremstrommeldurchmesser innen [Zoll]: 8		<b>03.0137-0312.2 650312</b>	TRW Ø 203 x 38
1.6 16V Bifuel	77	01/11→12/12	➡			<b>03.0520-3517.3 693517</b>	TRW Ø 203 x 39 + RZ / + Zub TopKit
			➡			<b>03.0137-0532.2 650532</b>	BOS Ø 203 x 39 + HEB
			➡			<b>03.0520-5017.3 695017</b>	BOS Ø 203 x 39 + RZ / + Zub TopKit
1.6 Hi-Flex	64	06/08→12/12	➡			<b>03.0137-0532.2 650532</b>	BOS Ø 203 x 39 + HEB
1.6 LPG	64	06/08→12/12	➡				
1.6 LPG	60	01/11→12/12	➡	→ 10/12; Bremstrommeldurchmesser innen [Zoll]: 7		<b>03.0137-0358.2 650358</b>	BDX Ø 180 x 42 + HEB
			➡	→ 10/12		<b>03.0137-0532.2 650532</b>	BOS Ø 203 x 39 + HEB

















	kw			 	! #		
<b>DACIA - SANDERO (BS_) 06/08→06/13</b>							
 <b>Seilzug, Feststellbremse</b>							
1.5 dCi	63	11/08→12/12		Trommelbremse; ↓	2	24.3727-1074.2 581074	L= 1993
<b>DACIA - SANDERO II (B8_) 10/12→</b>							
 <b>Radbremszylinder</b>							
1.0 LPG 1.0 TCe 100 1.2	74 74 54	11/19→ 11/19→ 05/15→	➔		2	24.3217-1711.3 020449	BOS ALU
1.0 SCe 75 1.5 Blue dCi 95 1.5 dCi	54 70 63 - 66	12/16→09/20 08/18→ 10/12→	➔	Bremstrommeldurchmesser innen [Zoll]: 8	2	24.3217-1711.3 020449	BOS ALU
1.5 dCi 75 / Blue dCi 75 1.6 TCe 90 TCe 90 LPG	55 63 66 66	10/12→ 11/12→ 10/12→ 09/15→	➔	Bremstrommeldurchmesser innen [Zoll]: 9	2	24.3219-1761.3 020536	ALU
1.2 1.2 LPG	55 55	10/12→ 10/12→	➔	11/12→	2	24.3217-1711.3 020449	BOS ALU
<b>Zubehörsatz, Bremsbacken</b>							
1.0 LPG 1.0 TCe 100 1.2	74 74 54	11/19→ 11/19→ 05/15→	➔			03.0137-9274.2 669274	BOS
1.0 SCe 75 1.5 Blue dCi 95 1.5 dCi	54 70 63 - 66	12/16→09/20 08/18→ 10/12→	➔	Bremstrommeldurchmesser innen [Zoll]: 9		03.0137-9228.2 669228	BDX
1.5 dCi 75 / Blue dCi 75 1.6 TCe 90 TCe 90 LPG	55 63 66 66	10/12→ 11/12→ 10/12→ 09/15→	➔	Bremstrommeldurchmesser innen [Zoll]: 8		03.0137-9274.2 669274	BOS
1.2 1.2 LPG	55 55	10/12→ 10/12→	➔	11/12→		03.0137-9274.2 669274	BOS
 <b>Bremstrommel</b>							
1.0 LPG 1.0 TCe 100 1.2	74 74 54 - 55	11/19→ 11/19→ 10/12→	➔	- ABS		24.0220-3753.2 480222	Ø 234 x 48 / 204,5 + RLG / - ABS Ring
1.2 LPG	55	10/12→					
1.0 SCe 75 1.5 Blue dCi 95 1.5 dCi	54 70 63 - 66	12/16→09/20 08/18→ 10/12→	➔	- ABS; Bremstrommeldurchmesser innen [Zoll]: 8		24.0220-3753.2 480222	Ø 234 x 48 / 204,5 + RLG / - ABS Ring
1.5 dCi 75 / Blue dCi 75 1.6 TCe 90 TCe 90 LPG	55 63 66 66	10/12→ 11/12→ 10/12→ 09/15→					
 <b>Bremmsbackensatz</b>							
1.0 LPG 1.0 TCe 100 1.2 1.2 LPG	74 74 54 55	11/19→ 11/19→ 05/15→ 10/12→	➔			03.0137-0532.2 650532 03.0520-5017.3 695017	BOS Ø 203 x 39 + HEB BOS Ø 203 x 39 + RZ / + Zub TopKit
1.0 SCe 75 1.5 Blue dCi 95 1.5 dCi	54 70 63 - 66	12/16→09/20 08/18→ 10/12→	➔	Bremstrommeldurchmesser innen [Zoll]: 9		03.0137-0496.2 650496 03.0520-7919.3 697919	BDX Ø 228 x 42 + HEB Ø 228 x 42 + RZ / + Zub TopKit
1.5 dCi 75 / Blue dCi 75 1.6 TCe 90 TCe 90 LPG	55 63 66 66	10/12→ 11/12→ 10/12→ 09/15→	➔	Bremstrommeldurchmesser innen [Zoll]: 8		03.0137-0532.2 650532 03.0520-5017.3 695017	BOS Ø 203 x 39 + HEB BOS Ø 203 x 39 + RZ / + Zub TopKit
1.2	55	10/12→	➔	11/12→		03.0137-0532.2 650532 03.0520-5017.3 695017	BOS Ø 203 x 39 + HEB BOS Ø 203 x 39 + RZ / + Zub TopKit
 <b>Seilzug, Feststellbremse</b>							
1.0 LPG 1.0 TCe 100 1.5 Blue dCi 95	74 74 70	11/19→ 11/19→ 08/18→		↓	2	24.3727-1094.2 581094	L= 1657
1.0 SCe 75 1.2 1.5 dCi 1.6 TCe 90 LPG	54 54 63 63 66	12/16→09/20 05/15→ 01/13→ 11/12→ 09/15→		Trommelbremse; ↓	2	24.3727-1094.2 581094	L= 1657
1.2 1.2 LPG 1.5 dCi 1.5 dCi 75 / Blue dCi 75 TCe 90	55 55 66 55 66	10/12→ 10/12→ 10/12→ 10/12→ 10/12→		11/12→; Trommelbremse; ↓	2	24.3727-1094.2 581094	L= 1657














	kw			 	! #		
<b>DACIA - SANDERO III 01/21→</b>							
 <b>Radbremsszylinder</b>							
1.0 SCe 65 1.0 TCe 100 1.0 TCe 100 ECO-G 1.0 TCe 110 1.0 TCe 90 1.0 TCe LPG	49 74 74 81 67 67	01/21→ 01/21→ 01/21→ 07/22→ 01/21→ 01/21→	➔	- eFSB	2	24.3220-1761.3 020618	ALU
<b>Zubehörsatz, Bremsbacken</b>							
1.0 SCe 65 1.0 TCe 100 1.0 TCe 100 ECO-G 1.0 TCe 110 1.0 TCe 90 1.0 TCe LPG	49 74 74 81 67 67	01/21→ 01/21→ 01/21→ 07/22→ 01/21→ 01/21→	➔	- eFSB		03.0137-9274.2 669274	BOS
 <b>Bremstrommel</b>							
1.0 SCe 65 1.0 TCe 100 1.0 TCe 100 ECO-G 1.0 TCe 110 1.0 TCe 90 1.0 TCe LPG	49 74 74 81 67 67	01/21→ 01/21→ 01/21→ 07/22→ 01/21→ 01/21→	➔	+ eFSB		24.0220-3039.1 480331	Ø 237 x 45,8 / 204,5
 <b>Bremsbackensatz</b>							
1.0 SCe 65 1.0 TCe 100 1.0 TCe 100 ECO-G 1.0 TCe 110 1.0 TCe 90 1.0 TCe LPG	49 74 74 81 67 67	01/21→ 01/21→ 01/21→ 07/22→ 01/21→ 01/21→	➔	- eFSB		03.0137-0547.2 650547	Ø 203 x 39 + HEB
<b>DAEWOO - EVANDA (KLAL) 08/02→</b>							
 <b>Bremsbackensatz, Feststellbremse</b>							
2.0	96	08/02→	➔	→ 02/05		03.0137-3036.2 653036	Ø 168 x 26 + HEB
<b>Zubehörsatz, Feststellbremsbacken</b>							
2.0	96	08/02→	➔	→ 02/05		03.0137-9323.2 669323	
<b>DAEWOO - GENTRA Stufenheck 06/13→</b>							
 <b>Bremsbackensatz, Feststellbremse</b>							
1.5	79	06/13→	➔			03.0137-3036.2 653036	Ø 168 x 26 + HEB
<b>Zubehörsatz, Feststellbremsbacken</b>							
1.5	79	06/13→	➔			03.0137-9323.2 669323	
<b>DAEWOO - KALOS (KLAS) 09/02→</b>							
 <b>Radbremsszylinder</b>							
1.2 1.4 1.4 16V	53 61 69	04/03→ 09/02→ 04/03→	➔	→ 02/05	2	24.3219-1767.3 020552	GG
1.5 1.6	62 78	11/02→12/04 02/03→	➔		2	24.3219-1767.3 020552	GG
<b>Zubehörsatz, Bremsbacken</b>							
1.2 1.4 1.4 16V	53 61 69	04/03→ 09/02→ 04/03→	➔	→ 02/05		03.0137-9167.2 669167	
1.5 1.6	62 78	11/02→12/04 02/03→	➔			03.0137-9167.2 669167	
 <b>Bremsbackensatz</b>							
1.2 1.4 1.4 16V	53 61 69	04/03→ 09/02→ 04/03→	➔	→ 02/05		03.0137-0472.2 650472 03.0520-6619.3 696619	Ø 200 x 36 + HEB Ø 200 x 36 + RZ / + Zub TopKit
1.5 1.6	62 78	11/02→12/04 02/03→	➔			03.0137-0472.2 650472 03.0520-6619.3 696619	Ø 200 x 36 + HEB Ø 200 x 36 + RZ / + Zub TopKit
<b>DAEWOO - KALOS Stufenheck (KLAS) 11/02→12/04</b>							
 <b>Radbremsszylinder</b>							
1.4 1.5 →	61 - 69 62	11/02→12/04 11/02→12/04	➔		2	24.3219-1767.3 020552	GG














	kw					! #		
<b>DAEWOO - KALOS Stufenheck (KLAS) 11/02→12/04</b>								
<b>Zubehörsatz, Bremsbacken</b>								
1.4	61 - 69	11/02→12/04	➔				03.0137-9167.2 669167	
1.5	62	11/02→12/04						
<b> Bremsbackensatz</b>								
1.4	61 - 69	11/02→12/04	➔				03.0137-0472.2 650472	Ø 200 x 36 + HEB
1.5	62	11/02→12/04					03.0520-6619.3 696619	Ø 200 x 36 + RZ / + Zub TopKit
<b>DAEWOO - LACETTI PREMIERE Stufenheck (J300) 02/09→02/11</b>								
<b> Bremsbackensatz</b>								
1.6	84	02/09→02/11	➔				03.0137-0267.2 650267	Ø 200 x 46 + HEB
<b>DAEWOO - LACETTI Schrägheck (KLAN) 02/02→</b>								
<b> Bremsbackensatz, Feststellbremse</b>								
1.4	69	06/02→12/04	➔				03.0137-3036.2 653036	Ø 168 x 26 + HEB
1.4	70	02/04→	➔	→ 02/05			03.0137-3036.2 653036	Ø 168 x 26 + HEB
1.6	80	02/04→						
1.8	90	02/04→						
<b>Zubehörsatz, Feststellbremsbacken</b>								
1.4	69	06/02→12/04	➔				03.0137-9323.2 669323	
1.4	70	02/04→	➔	→ 02/05			03.0137-9323.2 669323	
1.6	80	02/04→						
1.8	90	02/04→						
<b>DAEWOO - LACETTI Stufenheck (J200) 06/02→12/09</b>								
<b> Bremsbackensatz, Feststellbremse</b>								
1.5	63	08/03→12/04	➔				03.0137-3036.2 653036	Ø 168 x 26 + HEB
<b>Zubehörsatz, Feststellbremsbacken</b>								
1.5	63	08/03→12/04	➔				03.0137-9323.2 669323	
<b>DAEWOO - MATIZ (M100, M150) 09/98→</b>								
<b> Radbremszylinder</b>								
1.0	46	04/03→12/04	➔		2	24.3217-1712.3 020475	GG	
1.0	47	01/03→	➔	→ 02/05	2	24.3217-1712.3 020475	GG	
<b>Zubehörsatz, Bremsbacken</b>								
1.0	46	04/03→12/04	➔				03.0137-9260.2 669260	
1.0	47	01/03→	➔	→ 02/05			03.0137-9260.2 669260	
<b> Bremstrommel</b>								
1.0	46	04/03→12/04	➔				24.0218-0035.1 480146	Ø 205,5 x 40 / 182 - RLG / - ABS Ring
1.0	47	01/03→	➔	→ 02/05			24.0218-0035.1 480146	Ø 205,5 x 40 / 182 - RLG / - ABS Ring
<b> Bremsbackensatz</b>								
1.0	46	04/03→12/04	➔				03.0137-0363.2 650363	Ø 180 x 31 + HEB
							03.0520-4017.3 694017	Ø 180 x 31 + RZ / + Zub TopKit
1.0	47	01/03→	➔	→ 02/05			03.0137-0363.2 650363	Ø 180 x 31 + HEB
							03.0520-4017.3 694017	Ø 180 x 31 + RZ / + Zub TopKit
<b> Seilzug, Feststellbremse</b>								
1.0	46	04/03→12/04		für Linkslenker; Trommelbremse; 	1	24.3727-2902.2 582902	L= 2825	
1.0	47	01/03→		→ 02/05; Trommelbremse; 	1	24.3727-2902.2 582902	L= 2825	
<b>DAEWOO - MATIZ (M200, M250) 01/05→12/18</b>								
<b> Radbremszylinder</b>								
0.8	38	01/05→06/10	➔		2	24.3217-1712.3 020475	GG	
1.0	49	03/05→12/08						
<b>Zubehörsatz, Bremsbacken</b>								
0.8	38	01/05→06/10	➔				03.0137-9260.2 669260	
1.0	49	03/05→12/08						
→								















	kw			 	! #		
<b>DAEWOO - MATIZ (M200, M250) 01/05→12/18</b>							
 <b>Bremsbackensatz</b>							
0.8 1.0	38 49	01/05→06/10 03/05→12/08	➔			03.0137-0363.2 650363 03.0520-4017.3 694017	Ø 180 x 31 + HEB Ø 180 x 31 + RZ / + Zub TopKit
<b>DAEWOO - MATIZ (M300) 01/10→11/12</b>							
 <b>Radbremszylinder</b>							
1.0	51	01/10→11/12	➔		2	24.3217-1712.3 020475	GG
<b>Zubehörsatz, Bremsbacken</b>							
1.0	51	01/10→11/12	➔			03.0137-9260.2 669260	
 <b>Bremstrommel</b>							
1.0	51	01/10→11/12	➔			24.0218-0035.1 480146	Ø 205,5 x 40 / 182 - RLG / - ABS Ring
 <b>Bremsbackensatz</b>							
1.0	51	01/10→11/12	➔			03.0137-0363.2 650363 03.0520-4017.3 694017	Ø 180 x 31 + HEB Ø 180 x 31 + RZ / + Zub TopKit
 <b>Seilzug, Feststellbremse</b>							
1.0	51	01/10→11/12		Trommelbremse; ↓	1	24.3727-2902.2 582902	L= 2825
<b>DAEWOO - NEXIA Stufenheck 07/08→</b>							
 <b>Radbremszylinder</b>							
1.5 1.6	59 80	07/08→ 07/08→	➔		2	24.3219-1767.3 020552	GG
<b>Zubehörsatz, Bremsbacken</b>							
1.5 1.6	59 80	07/08→ 07/08→	➔			03.0137-9167.2 669167	
 <b>Bremstrommel</b>							
1.5 1.6	59 80	07/08→ 07/08→	➔			24.0220-0001.2 480013	Ø 242 x 53,5 / 201,3
 <b>Seilzug, Feststellbremse</b>							
1.5 1.6	59 80	07/08→ 07/08→		↓		24.3727-0730.2 580730	L= 1272 L2= 1676 + Zub
<b>DAEWOO - NUBIRA (J100) 04/97→</b>							
<b>Zubehörsatz, Bremsbacken</b>							
1.6 2.0 CDX	76 93	08/02→07/03 08/02→07/03	➔	→ 12/02; - ABS		03.0137-9167.2 669167	
 <b>Bremstrommel</b>							
1.6 2.0 CDX	76 93	08/02→07/03 08/02→07/03	➔	→ 12/02; - ABS		24.0220-0001.2 480013	Ø 242 x 53,5 / 201,3
 <b>Bremsbackensatz</b>							
1.6 2.0 CDX	76 93	08/02→07/03 08/02→07/03	➔	→ 12/02; - ABS		03.0137-0267.2 650267	Ø 200 x 46 + HEB
 <b>Bremsbackensatz, Feststellbremse</b>							
1.6 2.0 CDX	76 93	08/02→07/03 08/02→07/03	➔			03.0137-3036.2 653036	Ø 168 x 26 + HEB
<b>Zubehörsatz, Feststellbremsbacken</b>							
1.6 2.0 CDX	76 93	08/02→07/03 08/02→07/03	➔			03.0137-9323.2 669323	
<b>DAEWOO - NUBIRA Stufenheck (J200) 07/03→</b>							
 <b>Bremsbackensatz, Feststellbremse</b>							
1.4 1.6 1.8	69 80 90	10/03→12/04 07/03→ 07/03→	➔	08/03→ 02/05		03.0137-3036.2 653036 03.0137-3036.2 653036	Ø 168 x 26 + HEB Ø 168 x 26 + HEB
<b>Zubehörsatz, Feststellbremsbacken</b>							
1.4 1.6 1.8	69 80 90	10/03→12/04 07/03→ 07/03→	➔	08/03→ 02/05		03.0137-9323.2 669323 03.0137-9323.2 669323	
















	kw					! #		
<b>DAEWOO - NUBIRA Wagon (J200) 07/03→</b>								
 <b>Bremsbackensatz, Feststellbremse</b>								
1.6 1.8	80 90	07/03→ 07/03→	➔	08/03→ 02/05		03.0137-3036.2	653036	Ø 168 x 26 + HEB
<b>Zubehörsatz, Feststellbremsbacken</b>								
1.6 1.8	80 90	07/03→ 07/03→	➔	08/03→ 02/05		03.0137-9323.2	669323	
<b>DAEWOO - TACUMA (U100) 06/00→</b>								
 <b>Radbremsszylinder</b>								
1.6 1.6 SX 2.0	78 66 89	02/02→12/04 08/01→12/04 09/01→12/04	➔		2	24.3220-1747.3	020583	GG
<b>DAEWOO - TOSCA 02/06→</b>								
 <b>Bremsbackensatz, Feststellbremse</b>								
2.0 TDCi 2.0 XT 2.5 Executive	110 105 115	02/06→ 02/06→ 02/06→	➔	→ 12/10		03.0137-3036.2	653036	Ø 168 x 26 + HEB
<b>Zubehörsatz, Feststellbremsbacken</b>								
2.0 XT 2.5 Executive	105 115	02/06→ 02/06→	➔	→ 12/10		03.0137-9323.2	669323	
<b>DAIHATSU - CHARADE VIII 05/11→</b>								
 <b>Radbremsszylinder</b>								
1.33 16V	73	05/11→	➔	→ 01/13	2	24.3220-1728.3	020509	ALU
<b>Zubehörsatz, Bremsbacken</b>								
1.33 16V	73	05/11→	➔	→ 01/13		03.0137-9280.2	669280	
 <b>Bremsbackensatz</b>								
1.33 16V	73	05/11→	➔	→ 01/13		03.0137-0502.2 03.0520-8920.3	650502 698920	Ø 203 x 38 + HEB AP Ø 203 x 38 + RZ / + Zub TopKit
 <b>Seilzug, Feststellbremse</b>								
1.33 16V	73	05/11→		→ 01/13; Trommelbremse; <input type="checkbox"/>		24.3727-1937.2	581937	L= 1555
				→ 01/13; Trommelbremse; <input type="checkbox"/>		24.3727-1938.2	581938	L= 1600
<b>DAIHATSU - COPEN (L880_, L881_) 03/02→09/12</b>								
 <b>Radbremsszylinder</b>								
0.7 1.3 0.7	47 64 50	09/03→09/12 03/06→09/12 09/03→12/07	➔	→ 07/12	2	24.3217-1732.3	020558	ALU
<b>DAIHATSU - CUORE VI (L251, L250_, L260_) 03/03→</b>								
 <b>Radbremsszylinder</b>								
0.7 1.0	35 43	03/03→ 05/03→	➔	→ 08/07	2	24.3217-1737.3	020574	ALU
 <b>Bremstrommel</b>								
0.7 1.0	35 43	03/03→ 05/03→	➔	→ 08/07; - ABS		24.0216-5004.2	480183	Ø 196 x 33,5 / 166 - RLG / - ABS Ring / mit Radbefestigungsbolzen
 <b>Bremsbackensatz</b>								
0.7 1.0	35 43	03/03→ 05/03→	➔	09/03→ 08/07		03.0137-0475.2	650475	Ø 165 x 26 - HEB
<b>DAIHATSU - CUORE VII (L275_, L285_, L276_) 12/06→</b>								
 <b>Radbremsszylinder</b>								
0.7 1.0 LPG	43 51	12/06→ 09/11→12/12	➔	+ ESP; <input type="checkbox"/>		24.3217-1721.3	020489	ALU
			➔	+ ESP; <input type="checkbox"/>		24.3217-1722.3	020490	ALU
			➔	- ESP	2	24.3217-1737.3	020574	ALU
1.0	51	04/07→	➔	09/07→ 01/13; + ESP; <input type="checkbox"/>		24.3217-1721.3	020489	ALU
			➔	09/07→ 01/13; + ESP; <input type="checkbox"/>		24.3217-1722.3	020490	ALU
→			➔	09/07→ 01/13; - ESP	2	24.3217-1737.3	020574	ALU













	kw			 	! #		
<b>DAIHATSU - CUORE VII (L275_, L285_, L276_) 12/06→</b>							
<b>Zubehörsatz, Bremsbacken</b>							
0.7	43	12/06→	➡	+ ESP		03.0137-9353.2	669353
1.0 LPG	51	09/11→12/12					
1.0	51	04/07→	➡	09/07→ 01/13; + ESP		03.0137-9353.2	669353
<b> Bremsbackensatz</b>							
0.7	43	12/06→	➡	- ESP		03.0137-0475.2	650475
1.0 LPG	51	09/11→12/12				03.0137-0489.2	650489
			➡	+ ESP			Ø 180 x 28 - HEB
1.0	51	04/07→	➡	09/07→ 01/13; - ESP		03.0137-0475.2	650475
			➡	09/07→ 01/13; + ESP		03.0137-0489.2	650489
							Ø 165 x 26 - HEB
							Ø 180 x 28 - HEB
<b>DAIHATSU - MATERIA (M4_) 10/06→</b>							
<b> Radbremszylinder</b>							
1.3	67	10/06→	➡	→ 07/12; ☐		24.3217-1721.3	020489
1.5	76	10/06→					ALU
1.5 ECO 4WD	76	10/06→	➡	→ 07/12; ☐		24.3217-1722.3	020490
							ALU
1.5 LPG	76	01/10→12/11	➡	☐		24.3217-1721.3	020489
			➡	☐		24.3217-1722.3	020490
							ALU
<b>Zubehörsatz, Bremsbacken</b>							
1.3	67	10/06→	➡	→ 07/12		03.0137-9353.2	669353
1.5	76	10/06→					
1.5 LPG	76	01/10→12/11	➡			03.0137-9353.2	669353
<b> Bremsbackensatz</b>							
1.3	67	10/06→	➡	→ 07/12		03.0137-0489.2	650489
1.5	76	10/06→					Ø 180 x 28 - HEB
1.5 LPG	76	01/10→12/11	➡			03.0137-0489.2	650489
							Ø 180 x 28 - HEB
<b>DAIHATSU - SIRION (M1) 04/98→04/05</b>							
<b> Radbremszylinder</b>							
1.3 Rally	81	06/02→03/05	➡	→ 12/04	2	24.3217-1732.3	020558
1.3 Rally 4WD	81	06/02→03/05					ALU
<b>DAIHATSU - SIRION (M3_) 01/05→</b>							
<b> Radbremszylinder</b>							
1.0	51	01/05→06/13	➡	→ 01/13; ☐		24.3217-1721.3	020489
1.0 LPG	51	01/05→06/13					ALU
1.3	64 - 67	01/05→	➡	→ 01/13; ☐		24.3217-1722.3	020490
							ALU
1.5	76	03/08→					
<b>Zubehörsatz, Bremsbacken</b>							
1.0	51	01/05→06/13	➡	→ 01/13		03.0137-9353.2	669353
1.0 LPG	51	01/05→06/13					
1.3	64 - 67	01/05→					
1.5	76	03/08→					
<b> Bremsbackensatz</b>							
1.0	51	01/05→06/13	➡	→ 01/13		03.0137-0489.2	650489
1.0 LPG	51	01/05→06/13					Ø 180 x 28 - HEB
1.3	64 - 67	01/05→					
1.5	76	03/08→					
<b>DAIHATSU - TERIOS (J1_) 03/97→10/06</b>							
<b> Radbremszylinder</b>							
1.3 VVT-i Turbo 4WD	103	10/02→10/05	➡	☐		24.3220-1744.3	020578
							ALU
<b> Bremsbackensatz</b>							
1.3 VVT-i Turbo 4WD	103	10/02→10/05	➡			03.0137-0398.2	650398
							Ø 229 x 42 + HEB
<b>DAIHATSU - TERIOS (J2_, F7_) 11/05→12/18</b>							
<b> Bremsbackensatz</b>							
1.3 VVT-i 4x4	63	11/05→	➡	→ 01/13		03.0137-0492.2	650492
1.5 4x4	77	05/06→					Ø 228 x 42 - HEB
1.5 VVT-i 4x4	75	09/10→					
→							













	kw			 	! #		
<b>DAIHATSU - TERIOS (J2_, F7_) 11/05→12/18</b>							
 <b>Bremsbackensatz</b>							
1.5 VVT-i RWD	75 - 77	11/05→	➔	→ 01/13		<b>03.0137-0492.2 650492</b>	Ø 228 x 42 - HEB
1.3 VVT-i LPG 4x4 1.5 LPG 4x4 1.5 VVT-i	63 77 80	01/09→12/09 06/09→ 12/06→10/10	➔			<b>03.0137-0492.2 650492</b>	Ø 228 x 42 - HEB
<b>DAIHATSU - YRV (M2) 02/01→</b>							
 <b>Radbremsszylinder</b>							
1.0 1.3	43 64	02/01→ 02/01→	➔	→ 01/02	2	<b>24.3217-1732.3 020558</b>	ALU
<b>DS - DS 3 (SA_) 04/15→07/19</b>							
 <b>Radbremsszylinder</b>							
1.2 THP 110 / PureTech 110	81	04/15→07/19	➔	Ø 228	2	<b>24.3220-1732.3 020514</b>	BOS ALU
1.2 THP 130	96	09/15→07/19	➔	Ø 203	2	<b>24.3220-1741.3 020548</b>	ALU
1.2 VTi 82	60	04/15→07/19					
1.4 HDi 70	50	07/15→12/16					
1.6 BlueHDi 100	73	04/15→07/19					
1.6 BlueHDi 116	85	07/15→07/19					
1.6 BlueHDi 120	88	07/15→07/19					
1.6 BlueHDi 75	55	07/15→07/19					
1.6 THP	110 - 120	07/15→07/19					
1.6 THP 165	121	07/15→07/19					
1.6 THP 208	153	09/15→07/19					
<b>Zubehörsatz, Bremsbacken</b>							
1.2 THP 110 / PureTech 110	81	04/15→07/19	➔	Ø 228		<b>03.0137-9228.2 669228</b>	BDX
1.2 THP 130	96	09/15→07/19	➔	Ø 203		<b>03.0137-9281.2 669281</b>	
1.2 VTi 82	60	04/15→07/19					
1.4 HDi 70	50	07/15→12/16					
1.6 BlueHDi 100	73	04/15→07/19					
1.6 BlueHDi 116	85	07/15→07/19					
1.6 BlueHDi 120	88	07/15→07/19					
1.6 BlueHDi 75	55	07/15→07/19					
1.6 THP	110 - 120	07/15→07/19					
1.6 THP 165	121	07/15→07/19					
1.6 THP 208	153	09/15→07/19					
 <b>Bremstrommel</b>							
1.2 THP 110 / PureTech 110	81	04/15→07/19	➔			<b>24.0222-9701.2 480219</b>	Ø 273 x 51 / 230,1 + RLG / + ABS Ring
1.2 THP 130	96	09/15→07/19					
1.2 VTi 82	60	04/15→07/19					
1.4 HDi 70	50	07/15→12/16					
1.6 BlueHDi 100	73	04/15→07/19					
1.6 BlueHDi 116	85	07/15→07/19					
1.6 BlueHDi 120	88	07/15→07/19					
1.6 BlueHDi 75	55	07/15→07/19					
1.6 THP	110 - 120	07/15→07/19					
1.6 THP 165	121	07/15→07/19					
1.6 THP 208	153	09/15→07/19					
 <b>Bremsbackensatz</b>							
1.2 THP 110 / PureTech 110	81	04/15→07/19	➔			<b>03.0137-0491.2 650491</b>	Ø 228 x 42 + HEB
1.2 THP 130	96	09/15→07/19				<b>03.0137-0504.2 650504</b>	BOS Ø 203 x 39 + HEB
1.2 VTi 82	60	04/15→07/19				<b>03.0520-9420.3 699420</b>	BOS Ø 228 x 42 + RZ / + Zub TopKit
1.4 HDi 70	50	07/15→12/16					
1.6 BlueHDi 100	73	04/15→07/19				<b>03.0520-9620.3 699620</b>	Ø 203 x 39 + RZ / + Zub TopKit
1.6 BlueHDi 116	85	07/15→07/19					
1.6 BlueHDi 120	88	07/15→07/19					
1.6 BlueHDi 75	55	07/15→07/19					
1.6 THP	110 - 120	07/15→07/19					
1.6 THP 165	121	07/15→07/19					
1.6 THP 208	153	09/15→07/19					
 <b>Seilzug, Feststellbremse</b>							
1.2 THP 110 / PureTech 110	81	04/15→07/19		Trommelbremse; Ø 203; ↓	2	<b>24.3727-0357.2 580357</b>	L= 1703
1.2 THP 130	96	09/15→07/19					
1.2 VTi 82	60	04/15→07/19					
1.4 HDi 70	50	07/15→12/16					
1.6 BlueHDi 100	73	04/15→07/19					







	kw					! #		
<b>DS - DS 3 (SA_) 04/15→07/19</b>								
 <b>Seilzug, Feststellbremse</b>								
1.6 BlueHDi 116	85	07/15→07/19			Trommelbremse; Ø 203; ↓	2	24.3727-0357.2 580357	L= 1703
1.6 BlueHDi 120	88	07/15→07/19						
1.6 BlueHDi 75	55	07/15→07/19						
1.6 THP	110 - 120	07/15→07/19						
1.6 THP 165	121	07/15→07/19						
1.6 THP 208	153	09/15→07/19						
<b>DS - DS 3 Cabriolet (SB_) 07/15→07/19</b>								
 <b>Radbremszylinder</b>								
1.2 THP 110	81	07/15→07/19	→		Ø 228	2	24.3220-1732.3 020514	BOS ALU
1.2 THP 130	96	09/15→07/19						
1.2 VTi 82	60	07/15→07/19	→		Ø 203	2	24.3220-1741.3 020548	ALU
1.6 BlueHDi 100	73	07/15→07/19						
1.6 BlueHDi 116	85	07/15→07/19						
1.6 BlueHDi 120	88	07/15→07/19						
1.6 THP	110 - 120	07/15→07/19						
1.6 THP 165	121	07/15→07/19						
1.6 THP 208	153	09/15→07/19						
<b>Zubehörsatz, Bremsbacken</b>								
1.2 THP 110	81	07/15→07/19	→		Ø 228		03.0137-9228.2 669228	BDX
1.2 THP 130	96	09/15→07/19						
1.2 VTi 82	60	07/15→07/19	→		Ø 203		03.0137-9281.2 669281	
1.6 BlueHDi 100	73	07/15→07/19						
1.6 BlueHDi 116	85	07/15→07/19						
1.6 BlueHDi 120	88	07/15→07/19						
1.6 THP	110 - 120	07/15→07/19						
1.6 THP 165	121	07/15→07/19						
1.6 THP 208	153	09/15→07/19						
 <b>Bremstrommel</b>								
1.2 THP 110	81	07/15→07/19	→				24.0222-9701.2 480219	Ø 273 x 51 / 230,1 + RLG / + ABS Ring
1.2 THP 130	96	09/15→07/19						
1.2 VTi 82	60	07/15→07/19						
1.6 BlueHDi 100	73	07/15→07/19						
1.6 BlueHDi 116	85	07/15→07/19						
1.6 BlueHDi 120	88	07/15→07/19						
1.6 THP	110 - 120	07/15→07/19						
1.6 THP 165	121	07/15→07/19						
1.6 THP 208	153	09/15→07/19						
 <b>Bremsbackensatz</b>								
1.2 THP 110	81	07/15→07/19	→				03.0137-0491.2 650491	Ø 228 x 42 + HEB
1.2 THP 130	96	09/15→07/19					03.0137-0504.2 650504	BOS Ø 203 x 39 + HEB
1.2 VTi 82	60	07/15→07/19					03.0520-9420.3 699420	BOS Ø 228 x 42 + RZ / + Zub TopKit
1.6 BlueHDi 100	73	07/15→07/19						
1.6 BlueHDi 116	85	07/15→07/19						
1.6 BlueHDi 120	88	07/15→07/19					03.0520-9620.3 699620	Ø 203 x 39 + RZ / + Zub TopKit
1.6 THP	110 - 120	07/15→07/19						
1.6 THP 165	121	07/15→07/19						
1.6 THP 208	153	09/15→07/19						
 <b>Seilzug, Feststellbremse</b>								
1.2 THP 110	81	07/15→07/19			Trommelbremse; Ø 203; ↓	2	24.3727-0357.2 580357	L= 1703
1.2 THP 130	96	09/15→07/19						
1.2 VTi 82	60	07/15→07/19						
1.6 BlueHDi 100	73	07/15→07/19						
1.6 BlueHDi 116	85	07/15→07/19						
1.6 BlueHDi 120	88	07/15→07/19						
1.6 THP	110 - 120	07/15→07/19						
1.6 THP 165	121	07/15→07/19						
1.6 THP 208	153	09/15→07/19						
<b>FIAT - 500 (312_) 07/07→</b>								
 <b>Radbremszylinder</b>								
0.9	44 - 63	07/10→	→			2	24.3220-1738.3 020545	ALU
1.0 Mild Hybrid	51 - 52	01/20→					24.3220-1757.3 020605	ALU
1.2 LPG	51	12/10→						
1.3 D Multijet	57	06/16→						
1.2	51	07/07→	→	→ 05/10		2	24.3220-1108.3 020219	BDX GG
→								












	kw			 	! #		
<b>FIAT - 500 (312_) 07/07→</b>							
 <b>Radbremszylinder</b>							
1.3 D Multijet	55 - 70	10/07→	→	06/10→	2	24.3220-1738.3 020545 24.3220-1757.3 020605	ALU ALU
<b>Zubehörsatz, Bremsbacken</b>							
0.9	44 - 63	07/10→	→			03.0137-9247.2 669247	AP
1.0 Mild Hybrid	51 - 52	01/20→					
1.2 LPG	51	12/10→					
1.3 D Multijet	57	06/16→					
1.2	51	07/07→	→	06/10→		03.0137-9247.2 669247	AP
1.3 D Multijet	55 - 70	10/07→	→	→ 05/10		03.0137-9303.2 669303	BOS
 <b>Bremstrommel</b>							
0.9	44 - 63	07/10→	→			24.0218-0011.1 480006	Ø 214 x 40 / 181,4
1.0 Mild Hybrid	51 - 52	01/20→					
1.2	51	07/07→					
1.2 LPG	51	12/10→					
1.3 D Multijet	55 - 70	10/07→					
 <b>Bremsbackensatz</b>							
0.9	44 - 63	07/10→	→			03.0137-0506.2 650506	Ø 180 x 32 + HEB
1.0 Mild Hybrid	51 - 52	01/20→					
1.2 LPG	51	12/10→					
1.3 D Multijet	57	06/16→					
1.2	51	07/07→	→	→ 05/10		03.0137-0462.2 650462	BOS Ø 180 x 32 + HEB
1.3 D Multijet	55 - 70	10/07→				03.0520-8220.3 698220	BOS Ø 180 x 32 + RZ / + Zub TopKit
			→	06/10→		03.0137-0506.2 650506	Ø 180 x 32 + HEB
 <b>Seilzug, Feststellbremse</b>							
0.9	44 - 63	07/10→				24.3727-0587.2 580587	L= 1402
1.2	51	07/07→				24.3727-0671.2 580671	L= 1450
1.2 LPG	51	12/10→					
1.3 D Multijet	55 - 70	10/07→					
<b>FIAT - 500 C (312_) 09/09→</b>							
 <b>Radbremszylinder</b>							
0.9	63	09/09→	→	→ 05/10	2	24.3220-1108.3 020219	BDX GG
1.2	51	09/09→					
1.3 D Multijet	55 - 70	09/09→	→	06/10→	2	24.3220-1738.3 020545 24.3220-1757.3 020605	ALU ALU
0.9	44 - 59	09/12→	→		2	24.3220-1738.3 020545 24.3220-1757.3 020605	ALU ALU
1.0 Mild Hybrid	51	01/20→					
<b>Zubehörsatz, Bremsbacken</b>							
0.9	63	09/09→	→	06/10→		03.0137-9247.2 669247	AP
1.2	51	09/09→					
1.3 D Multijet	55 - 70	09/09→	→	→ 05/10		03.0137-9303.2 669303	BOS
0.9	44 - 59	09/12→	→			03.0137-9247.2 669247	AP
1.0 Mild Hybrid	51	01/20→					
 <b>Bremstrommel</b>							
0.9	44 - 63	09/09→	→			24.0218-0011.1 480006	Ø 214 x 40 / 181,4
1.0 Mild Hybrid	51	01/20→					
1.2	51	09/09→					
1.3 D Multijet	55 - 70	09/09→					
 <b>Bremsbackensatz</b>							
0.9	63	09/09→	→	→ 05/10		03.0137-0462.2 650462	BOS Ø 180 x 32 + HEB
1.2	51	09/09→				03.0520-8220.3 698220	BOS Ø 180 x 32 + RZ / + Zub TopKit
1.3 D Multijet	55 - 70	09/09→					
→							












	kw					! #		
<b>FIAT - 500 C (312_) 09/09→</b>								
 <b>Bremsbackensatz</b>								
0.9 1.2 1.3 D Multijet	63 51 55 - 70	09/09→ 09/09→ 09/09→	➔	06/10→			<b>03.0137-0506.2 650506</b>	Ø 180 x 32 + HEB
0.9 1.0 Mild Hybrid	44 - 59 51	09/12→ 01/20→	➔				<b>03.0137-0506.2 650506</b>	Ø 180 x 32 + HEB
 <b>Seilzug, Feststellbremse</b>								
0.9 1.3 D Multijet	44 - 63 55 - 70	09/09→ 09/09→			Scheibenbremse; <input type="checkbox"/>		<b>24.3727-0587.2 580587</b>	L= 1402
					Scheibenbremse; <input type="checkbox"/>		<b>24.3727-0671.2 580671</b>	L= 1450
1.2	51	09/09→			Trommelbremse; <input type="checkbox"/>		<b>24.3727-0587.2 580587</b>	L= 1402
					Trommelbremse; <input type="checkbox"/>		<b>24.3727-0671.2 580671</b>	L= 1450
<b>FIAT - 500e (332_) 10/20→</b>								
<b>Zubehörsatz, Bremsbacken</b>								
Elektro Elektro 3+1	70 87	10/20→ 10/20→	➔				<b>03.0137-9321.2 669321</b>	
 <b>Bremstrommel</b>								
Elektro Elektro 3+1	70 87	10/20→ 10/20→	➔				<b>24.0220-3007.1 480064</b>	Ø 249,5 x 48,5 / 204,7
<b>FIAT - 500e Cabriolet (332_) 10/20→</b>								
<b>Zubehörsatz, Bremsbacken</b>								
Elektro	70 - 87	10/20→	➔				<b>03.0137-9321.2 669321</b>	
 <b>Bremstrommel</b>								
Elektro	70 - 87	10/20→	➔				<b>24.0220-3007.1 480064</b>	Ø 249,5 x 48,5 / 204,7
<b>FIAT - 500L (351_, 352_) 09/12→</b>								
 <b>Radbremszylinder</b>								
0.9 0.9 Natural Power 1.3 D Multijet 1.4 1.6 D Multijet	77 59 - 63 62 - 70 70 77	09/12→ 03/13→ 09/12→ 09/12→ 09/12→05/18	➔			2	<b>24.3220-1757.3 020605</b>	ALU
<b>Zubehörsatz, Bremsbacken</b>								
0.9 0.9 Natural Power 1.3 D Multijet 1.4 1.6 D Multijet	77 59 - 63 62 - 70 70 77	09/12→ 03/13→ 09/12→ 09/12→ 09/12→05/18	➔				<b>03.0137-9309.2 669309</b>	AP
 <b>Bremstrommel</b>								
0.9 0.9 Natural Power 1.3 D Multijet 1.4 1.6 D Multijet	77 59 - 63 62 - 70 70 77	09/12→ 03/13→ 09/12→ 09/12→ 09/12→05/18	➔				<b>24.0222-8042.1 480325</b>	Ø 269,5 x 46 / 230
 <b>Bremsbackensatz</b>								
0.9 0.9 Natural Power 1.3 D Multijet 1.4 1.6 D Multijet	77 59 - 63 62 - 70 70 77	09/12→ 03/13→ 09/12→ 09/12→ 09/12→05/18	➔				<b>03.0137-0526.2 650526</b> <b>03.0521-0820.3 690103</b>	AP Ø 229 x 43 + HEB AP Ø 228 x 42 + RZ / + Zub TopKit
<b>FIAT - BRAVO II (198_) 11/06→12/16</b>								
 <b>Seilzug, Feststellbremse</b>								
1.4 1.4 16V ➔	66 103	04/07→12/14 04/10→12/14			Scheibenbremse; <input type="checkbox"/>		<b>24.3727-0553.2 580553</b>	L= 1786















	kw					! #		
<b>FIAT - BRAVO II (198_) 11/06→12/16</b>								
 <b>Seilzug, Feststellbremse</b>								
1.4 T-Jet	88 - 112	09/07→12/16		Scheibenbremse; <input type="checkbox"/>		24.3727-0554.2	580554	L= 1668
1.6 D Multijet	66 - 88	03/08→12/14						
1.9 D Multijet	66 - 110	04/07→12/14						
2.0 D Multijet	120 - 121	09/08→12/14						
1.4 LPG	66	12/08→12/14		11/09→; Scheibenbremse; <input type="checkbox"/>		24.3727-0553.2	580553	L= 1786
				11/09→; Scheibenbremse; <input type="checkbox"/>		24.3727-0554.2	580554	L= 1668
1.6 D Multijet	77	09/07→12/14		03/08→; Scheibenbremse; <input type="checkbox"/>		24.3727-0553.2	580553	L= 1786
				03/08→; Scheibenbremse; <input type="checkbox"/>		24.3727-0554.2	580554	L= 1668
1.9 D Multijet	85	11/06→12/09		04/07→; Scheibenbremse; <input type="checkbox"/>		24.3727-0553.2	580553	L= 1786
				04/07→; Scheibenbremse; <input type="checkbox"/>		24.3727-0554.2	580554	L= 1668
<b>FIAT - BRAVO Van (198_) 03/08→12/14</b>								
 <b>Seilzug, Feststellbremse</b>								
1.6 JTD Multijet	77	03/08→12/14		Scheibenbremse; <input type="checkbox"/>		24.3727-0553.2	580553	L= 1786
				Scheibenbremse; <input type="checkbox"/>		24.3727-0554.2	580554	L= 1668
<b>FIAT - DOBLO Bus (263_) 11/09→12/23</b>								
 <b>Radbremszylinder</b>								
1.3 D Multijet	66 - 70	02/10→12/23	➡	Bremstrommeldurchmesser innen [Zoll]: 9		24.3220-1728.3	020509	ALU
1.4	70 - 88	02/10→12/23	➡	Bremstrommeldurchmesser innen [Zoll]: 10; für erhöhte Nutzlast		24.3225-1704.3	020541	ALU
1.4 Natural Power	88	02/10→12/23						
1.6 D Multijet	66 - 88	01/10→12/23						
2.0 D Multijet	99	01/10→12/23						
<b>Zubehörsatz, Bremsbacken</b>								
1.3 D Multijet	66 - 70	02/10→12/23	➡	Bremstrommeldurchmesser innen [Zoll]: 9		03.0137-9296.2	669296	
1.4	70 - 88	02/10→12/23	➡	Bremstrommeldurchmesser innen [Zoll]: 10		03.0137-9309.2	669309	AP
1.4 Natural Power	88	02/10→12/23						
1.6 D Multijet	66 - 88	01/10→12/23						
2.0 D Multijet	99	01/10→12/23						
 <b>Bremstrommel</b>								
1.3 D Multijet	66 - 70	02/10→12/23	➡	Bremstrommeldurchmesser innen [Zoll]: 9		24.0222-8042.1	480325	Ø 269,5 x 46 / 230
1.4	70 - 88	02/10→12/23						
1.4 Natural Power	88	02/10→12/23						
1.6 D Multijet	66 - 88	02/10→12/23						
1.6 D Multijet	77	01/10→12/23	➡	02/10→; Bremstrommeldurchmesser innen [Zoll]: 9		24.0222-8042.1	480325	Ø 269,5 x 46 / 230
2.0 D Multijet	99	01/10→12/23						
 <b>Bremsbackensatz</b>								
1.3 D Multijet	66 - 70	02/10→12/23	➡	Bremstrommeldurchmesser innen [Zoll]: 9		03.0137-0457.2	650457	AP Ø 228 x 42 + HEB
1.4	70 - 88	02/10→12/23	➡	Bremstrommeldurchmesser innen [Zoll]: 10		03.0137-0505.2	650505	AP Ø 254 x 57 + HEB
1.4 Natural Power	88	02/10→12/23	➡	Bremstrommeldurchmesser innen [Zoll]: 10; für erhöhte Nutzlast		03.0520-1425.3	691425	Ø 254 x 57 + RZ / + Zub TopKit
1.6 D Multijet	66 - 88	02/10→12/23	➡	Bremstrommeldurchmesser innen [Zoll]: 10; nicht für erhöhte Nutzlast		03.0520-7422.3	697422	AP Ø 254 x 57 + RZ / + Zub TopKit
1.6 D Multijet	77	01/10→12/23	➡	Bremstrommeldurchmesser innen [Zoll]: 9		03.0137-0457.2	650457	AP Ø 228 x 42 + HEB
2.0 D Multijet	99	01/10→12/23	➡	Bremstrommeldurchmesser innen [Zoll]: 10		03.0137-0505.2	650505	AP Ø 254 x 57 + HEB
			➡	02/10→; Bremstrommeldurchmesser innen [Zoll]: 10; für erhöhte Nutzlast		03.0520-1425.3	691425	Ø 254 x 57 + RZ / + Zub TopKit
			➡	02/10→; Bremstrommeldurchmesser innen [Zoll]: 10; nicht für erhöhte Nutzlast		03.0520-7422.3	697422	AP Ø 254 x 57 + RZ / + Zub TopKit
















	kw			 	! #		
<b>FIAT - DOBLO Cargo (263_) 02/10→</b>							
 <b>Radbremsszylinder</b>							
1.3 D Multijet	55 - 70	02/10→12/23	➔	Bremstrommeldurchmesser innen [Zoll]: 9	24.3220-1728.3	020509	ALU
1.4	70 - 88	02/10→12/23	➔	Bremstrommeldurchmesser innen [Zoll]: 10; für erhöhte Nutzlast	24.3225-1704.3	020541	ALU
1.4 Natural Power	88	06/10→12/23					
1.6 D Multijet	66 - 88	02/10→					
2.0 D Multijet	99	02/10→12/23					
<b>Zubehörsatz, Bremsbacken</b>							
1.3 D Multijet	55 - 70	02/10→12/23	➔	Bremstrommeldurchmesser innen [Zoll]: 9	03.0137-9296.2	669296	
1.4	70 - 88	02/10→12/23	➔	Bremstrommeldurchmesser innen [Zoll]: 10	03.0137-9309.2	669309	AP
1.4 Natural Power	88	06/10→12/23					
1.6 D Multijet	66 - 88	02/10→					
2.0 D Multijet	99	02/10→12/23					
 <b>Bremstrommel</b>							
1.3 D Multijet	55 - 70	02/10→12/23	➔	Bremstrommeldurchmesser innen [Zoll]: 9	24.0222-8042.1	480325	Ø 269,5 x 46 / 230
1.4	70 - 88	02/10→12/23					
1.4 Natural Power	88	06/10→12/23					
1.6 D Multijet	66 - 88	02/10→					
2.0 D Multijet	99	02/10→12/23					
 <b>Bremsbackensatz</b>							
1.3 D Multijet	55 - 70	02/10→12/23	➔	Bremstrommeldurchmesser innen [Zoll]: 9	03.0137-0457.2	650457	AP Ø 228 x 42 + HEB
1.4	70 - 88	02/10→12/23	➔	Bremstrommeldurchmesser innen [Zoll]: 10; für erhöhte Nutzlast	03.0137-0505.2	650505	AP Ø 254 x 57 + HEB
1.4 Natural Power	88	06/10→12/23					
1.6 D Multijet	66 - 88	02/10→					
2.0 D Multijet	99	02/10→12/23	➔	Bremstrommeldurchmesser innen [Zoll]: 10; nicht für erhöhte Nutzlast	03.0520-7422.3	697422	AP Ø 254 x 57 + RZ / + Zub TopKit
<b>FIAT - DOBLO Großraumlimousine (119_, 223_) 03/01→</b>							
 <b>Radbremsszylinder</b>							
1.2	48	03/01→	➔	→ 01/04	2	24.3220-1722.3	020458 GG
1.9 D	46	03/01→					
1.3 D Multijet	62	10/05→	➔	→ 01/10	2	24.3220-1728.3	020509 ALU
1.4	57	10/05→					
1.9 D Multijet	88	10/05→					
1.3 JTD	55	05/05→	➔	→ 09/05	2	24.3220-1107.3	020218 AP GG
			➔	10/05→ 01/10	2	24.3220-1728.3	020509 ALU
1.6	68	09/02→	➔	02/04→ 09/05	2	24.3220-1107.3	020218 AP GG
1.6 16V	76	10/01→	➔	→ 01/04	2	24.3220-1722.3	020458 GG
1.6 Natural Power	76	09/02→	➔	10/05→ 01/10	2	24.3220-1728.3	020509 ALU
1.9 JTD	74 - 77	10/01→	➔	10/05→ 01/10	2	24.3220-1728.3	020509 ALU
1.6 Natural Power	68	11/05→07/09	➔		2	24.3220-1728.3	020509 ALU
<b>Zubehörsatz, Bremsbacken</b>							
1.2	48	03/01→	➔	→ 01/04		03.0137-9261.2	669261
1.9 D	46	03/01→					
1.3 D Multijet	62	10/05→	➔	→ 01/10		03.0137-9296.2	669296
1.4	57	10/05→					
1.9 D Multijet	88	10/05→					
1.3 JTD	55	05/05→	➔	10/05→ 01/10		03.0137-9296.2	669296
			➔	→ 09/05		03.0137-9309.2	669309 AP
1.6	68	09/02→	➔	→ 01/04		03.0137-9261.2	669261
1.6 16V	76	10/01→	➔	10/05→ 01/10		03.0137-9296.2	669296
1.6 Natural Power	76	09/02→	➔	02/04→ 09/05		03.0137-9309.2	669309 AP
1.9 JTD	74 - 77	10/01→	➔				
1.6 Natural Power	68	11/05→07/09	➔			03.0137-9296.2	669296
 <b>Bremstrommel</b>							
1.2	48	03/01→	➔	→ 09/05		24.0222-8018.1	480078 Ø 268 x 48 / 230
1.9 D	46	03/01→					
1.3 D Multijet	62	10/05→	➔	→ 01/10		24.0222-8018.1	480078 Ø 268 x 48 / 230
1.4	57	10/05→					
→							

	kw				! #		
<b>FIAT - DOBLO Großraumlimousine (119_, 223_) 03/01→</b>							
<b>Bremstrommel</b>							
1.6 1.6 16V 1.6 Natural Power 1.9 D Multijet 1.9 JTD	68 76 76 88 74 - 77	09/02→ 10/01→ 09/02→ 10/05→ 10/01→	➡	→ 01/10		24.0222-8018.1 480078	Ø 268 x 48 / 230
1.3 JTD	55	05/05→	➡	10/05→ 01/10		24.0222-8018.1 480078	Ø 268 x 48 / 230
1.3 JTD 16V 1.6 Natural Power	51 68	12/04→05/05 11/05→07/09	➡			24.0222-8018.1 480078	Ø 268 x 48 / 230
<b>Bremsbackensatz</b>							
1.2 1.9 D	48 46	03/01→ 03/01→	➡	→ 01/04		03.0137-0415.2 650415	Ø 228 x 42 + HEB
1.3 D Multijet 1.4 1.9 D Multijet	62 57 88	10/05→ 10/05→ 10/05→	➡	→ 01/10		03.0137-0457.2 650457	AP Ø 228 x 42 + HEB
1.3 JTD	55	05/05→	➡	10/05→ 01/10		03.0137-0457.2 650457	AP Ø 228 x 42 + HEB
				→ 09/05		03.0137-0457.2 650457 03.0521-0220.3 690220	AP Ø 228 x 42 + HEB AP Ø 228 x 42 + RZ / + Zub TopKit
1.6 1.6 16V 1.6 Natural Power 1.9 JTD	68 76 76 74 - 77	09/02→ 10/01→ 09/02→ 10/01→	➡	→ 01/04		03.0137-0415.2 650415	Ø 228 x 42 + HEB
				10/05→ 01/10		03.0137-0457.2 650457	AP Ø 228 x 42 + HEB
				02/04→ 09/05		03.0137-0457.2 650457 03.0521-0220.3 690220	AP Ø 228 x 42 + HEB AP Ø 228 x 42 + RZ / + Zub TopKit
1.6 Natural Power	68	11/05→07/09	➡			03.0137-0457.2 650457	AP Ø 228 x 42 + HEB
<b>Seilzug, Feststellbremse</b>							
1.2 1.6 1.6 16V 1.6 Natural Power 1.9 D 1.9 JTD	48 68 76 76 46 74 - 77	03/01→ 09/02→ 10/01→ 09/02→ 03/01→ 10/01→ 77	➡	→ 01/10; Kasten/Kombi; Trommel- bremse; ☐		24.3727-0558.2 580558	L= 1736
				Bus; → 01/10; Trommelbremse; ☐		24.3727-0559.2 580559	L= 1784
				→ 01/10; Kasten/Kombi; Trommel- bremse; ☐		24.3727-0560.2 580560	L= 1741
				Bus; → 01/10; Trommelbremse; ☐		24.3727-0561.2 580561	L= 1788
				→ 01/10; Kasten/Kombi; ☐		24.3727-0570.2 580570	L= 2140
				→ 01/10; Kasten/Kombi; ☐		24.3727-0571.2 580571	L= 2140
				→ 01/10; Kasten/Kombi; ☑	2	24.3727-0572.2 580572	L= 2137
				Bus; → 01/10; ☐		24.3727-0573.2 580573	L= 2135
				Bus; → 01/10; ☐		24.3727-0574.2 580574	L= 2120
				1.3 D Multijet 1.3 JTD 1.3 JTD 16V 1.6 Natural Power 1.9 D Multijet	62 55 51 68 88	10/05→ 05/05→ 12/04→05/05 11/05→07/09 10/05→	➡
Bus; Trommelbremse; ☐		24.3727-0559.2 580559	L= 1784				
Kasten/Kombi; Trommelbremse; ☐		24.3727-0560.2 580560	L= 1741				
Bus; Trommelbremse; ☐		24.3727-0561.2 580561	L= 1788				
Kasten/Kombi; ☐		24.3727-0570.2 580570	L= 2140				
Kasten/Kombi; ☐		24.3727-0571.2 580571	L= 2140				
Kasten/Kombi; ☑	2	24.3727-0572.2 580572	L= 2137				
Bus; ☐		24.3727-0573.2 580573	L= 2135				
Bus; ☐		24.3727-0574.2 580574	L= 2120				
1.4	57	10/05→	➡				
				12/09→; Bus; → 01/10; Trommelbremse; ☐		24.3727-0559.2 580559	L= 1784
				→ 01/10; Kasten/Kombi; Trommel- bremse; ☐		24.3727-0560.2 580560	L= 1741
				12/09→; Bus; → 01/10; Trommelbremse; ☐		24.3727-0561.2 580561	L= 1788
				→ 01/10; Kasten/Kombi; ☐		24.3727-0570.2 580570	L= 2140
				→ 01/10; Kasten/Kombi; ☐		24.3727-0571.2 580571	L= 2140
				→ 01/10; Kasten/Kombi; ☑	2	24.3727-0572.2 580572	L= 2137
				12/09→; Bus; → 01/10; ☐		24.3727-0573.2 580573	L= 2135
				12/09→; Bus; → 01/10; ☐		24.3727-0574.2 580574	L= 2120
				<b>FIAT - DOBLO Kasten/Großraumlimousine (223_) 11/00→</b>			
<b>Radbremszylinder</b>							
1.2 1.2 16V →	48 59	03/01→01/04 11/01→01/06	➡			24.3220-1722.3 020458	GG

	kw					! #		
<b>FIAT - DOBLO Kasten/Großraumlimousine (223_) 11/00→</b>								
<b> Radbremszylinder</b>								
1.6 16V	78	11/01→08/03	➔				24.3220-1722.3 020458	GG
1.3 D Multijet	55	10/05→01/10	➔				24.3220-1728.3 020509	ALU
1.3 JTD 16V	51	05/04→12/06						
1.3 JTD 16V Multijet	62	08/06→	➔	→ 01/10			24.3220-1728.3 020509	ALU
1.4	57	10/05→						
1.9 JTD Multijet	88	12/06→						
1.6 16V	76	10/01→	➔	02/04→ 09/05			24.3220-1107.3 020218	AP GG
1.6 Natural Power	76	09/02→	➔	→ 01/04			24.3220-1722.3 020458	GG
1.9 JTD	74 - 77	10/01→	➔	10/05→ 01/10			24.3220-1728.3 020509	ALU
1.6 Natural Power	68	02/04→07/09	➔	→ 09/05			24.3220-1107.3 020218	AP GG
			➔	10/05→			24.3220-1728.3 020509	ALU
1.9 D	46	03/01→	➔	→ 01/04			24.3220-1722.3 020458	GG
<b>Zubehörsatz, Bremsbacken</b>								
1.2	48	03/01→01/04	➔				03.0137-9261.2 669261	
1.2 16V	59	11/01→01/06						
1.6 16V	78	11/01→08/03						
1.3 D Multijet	55	10/05→01/10	➔				03.0137-9296.2 669296	
1.3 JTD 16V	51	05/04→12/06						
1.3 JTD 16V Multijet	62	08/06→	➔	→ 01/10			03.0137-9296.2 669296	
1.4	57	10/05→						
1.9 JTD Multijet	88	12/06→						
1.6 16V	76	10/01→	➔	→ 01/04			03.0137-9261.2 669261	
1.6 Natural Power	76	09/02→	➔	10/05→ 01/10			03.0137-9296.2 669296	
1.9 JTD	74 - 77	10/01→	➔	02/04→ 09/05			03.0137-9309.2 669309	AP
1.6 Natural Power	68	02/04→07/09	➔	10/05→			03.0137-9296.2 669296	
			➔	→ 09/05			03.0137-9309.2 669309	AP
1.9 D	46	03/01→	➔	→ 01/04			03.0137-9261.2 669261	
<b> Bremstrommel</b>								
1.2	48	03/01→01/04	➔				24.0222-8018.1 480078	Ø 268 x 48 / 230
1.2 16V	59	11/01→01/06						
1.3 D Multijet	55	10/05→01/10						
1.6 16V	78	11/01→08/03						
1.6 Natural Power	68	02/04→07/09						
1.3 JTD 16V	51	05/04→12/06	➔	→ 09/05			24.0222-8018.1 480078	Ø 268 x 48 / 230
1.9 D	46	03/01→						
1.3 JTD 16V Multijet	62	08/06→	➔	→ 01/10			24.0222-8018.1 480078	Ø 268 x 48 / 230
1.4	57	10/05→						
1.6 16V	76	10/01→						
1.6 Natural Power	76	09/02→						
1.9 JTD	74 - 77	10/01→						
1.9 JTD Multijet	88	12/06→						
<b> Bremsbackensatz</b>								
1.2	48	03/01→01/04	➔				03.0137-0415.2 650415	Ø 228 x 42 + HEB
1.2 16V	59	11/01→01/06						
1.6 16V	78	11/01→08/03						
1.3 D Multijet	55	10/05→01/10	➔				03.0137-0457.2 650457	AP Ø 228 x 42 + HEB
1.3 JTD 16V	51	05/04→12/06						
1.3 JTD 16V Multijet	62	08/06→	➔	→ 01/10			03.0137-0457.2 650457	AP Ø 228 x 42 + HEB
1.4	57	10/05→						
1.9 JTD Multijet	88	12/06→						
1.6 16V	76	10/01→	➔	→ 01/04			03.0137-0415.2 650415	Ø 228 x 42 + HEB
1.6 Natural Power	76	09/02→	➔	10/05→ 01/10			03.0137-0457.2 650457	AP Ø 228 x 42 + HEB
1.9 JTD	74 - 77	10/01→	➔	02/04→ 09/05			03.0137-0457.2 650457	AP Ø 228 x 42 + HEB
							03.0521-0220.3 690220	AP Ø 228 x 42 + RZ / + Zub TopKit
1.6 Natural Power	68	02/04→07/09	➔	→ 09/05			03.0137-0457.2 650457	AP Ø 228 x 42 + HEB
			➔	10/05→			03.0521-0220.3 690220	AP Ø 228 x 42 + RZ / + Zub TopKit
			➔	10/05→			03.0137-0457.2 650457	AP Ø 228 x 42 + HEB
1.9 D	46	03/01→	➔	→ 01/04			03.0137-0415.2 650415	Ø 228 x 42 + HEB
<b> Seilzug, Feststellbremse</b>								
1.2	48	03/01→01/04		Kasten/Kombi; Trommelbremse; <input type="checkbox"/>			24.3727-0558.2 580558	L= 1736
1.2 16V	59	11/01→01/06						
1.3 D Multijet	55	10/05→01/10		Bus; Trommelbremse; <input type="checkbox"/>			24.3727-0559.2 580559	L= 1784
→								

	kw					! #		
<b>FIAT - DOBLO Kasten/Großraumlimousine (223_) 11/00→</b>								
 <b>Seilzug, Feststellbremse</b>								
1.3 JTD 16V 1.6 16V 1.6 Natural Power	51	05/04→12/06		Kasten/Kombi; Trommelbremse; <input type="checkbox"/>		<b>24.3727-0560.2</b>	<b>580560</b>	L= 1741
	78	11/01→08/03		Bus; Trommelbremse; <input type="checkbox"/>		<b>24.3727-0561.2</b>	<b>580561</b>	L= 1788
	68	02/04→07/09		Kasten/Kombi; <input type="checkbox"/>		<b>24.3727-0570.2</b>	<b>580570</b>	L= 2140
				Kasten/Kombi; <input type="checkbox"/>		<b>24.3727-0571.2</b>	<b>580571</b>	L= 2140
				Kasten/Kombi; <input type="checkbox"/>	2	<b>24.3727-0572.2</b>	<b>580572</b>	L= 2137
				Bus; <input type="checkbox"/>		<b>24.3727-0573.2</b>	<b>580573</b>	L= 2135
				Bus; <input type="checkbox"/>		<b>24.3727-0574.2</b>	<b>580574</b>	L= 2120
1.4	57	10/05→		→ 01/10; Kasten/Kombi; Trommelbremse; <input type="checkbox"/>		<b>24.3727-0558.2</b>	<b>580558</b>	L= 1736
				12/09→; Bus; → 01/10; Trommelbremse; <input type="checkbox"/>		<b>24.3727-0559.2</b>	<b>580559</b>	L= 1784
				→ 01/10; Kasten/Kombi; Trommelbremse; <input type="checkbox"/>		<b>24.3727-0560.2</b>	<b>580560</b>	L= 1741
				12/09→; Bus; → 01/10; Trommelbremse; <input type="checkbox"/>		<b>24.3727-0561.2</b>	<b>580561</b>	L= 1788
				→ 01/10; Kasten/Kombi; <input type="checkbox"/>		<b>24.3727-0570.2</b>	<b>580570</b>	L= 2140
				→ 01/10; Kasten/Kombi; <input type="checkbox"/>		<b>24.3727-0571.2</b>	<b>580571</b>	L= 2140
				→ 01/10; Kasten/Kombi; <input type="checkbox"/>	2	<b>24.3727-0572.2</b>	<b>580572</b>	L= 2137
				12/09→; Bus; → 01/10; <input type="checkbox"/>		<b>24.3727-0573.2</b>	<b>580573</b>	L= 2135
			12/09→; Bus; → 01/10; <input type="checkbox"/>		<b>24.3727-0574.2</b>	<b>580574</b>	L= 2120	
1.6 16V 1.6 Natural Power 1.9 D 1.9 JTD	76 76 46 74 - 77	10/01→ 09/02→ 03/01→ 10/01→		→ 01/10; Kasten/Kombi; Trommelbremse; <input type="checkbox"/>		<b>24.3727-0558.2</b>	<b>580558</b>	L= 1736
				Bus; → 01/10; Trommelbremse; <input type="checkbox"/>		<b>24.3727-0559.2</b>	<b>580559</b>	L= 1784
				→ 01/10; Kasten/Kombi; Trommelbremse; <input type="checkbox"/>		<b>24.3727-0560.2</b>	<b>580560</b>	L= 1741
				Bus; → 01/10; Trommelbremse; <input type="checkbox"/>		<b>24.3727-0561.2</b>	<b>580561</b>	L= 1788
				→ 01/10; Kasten/Kombi; <input type="checkbox"/>		<b>24.3727-0570.2</b>	<b>580570</b>	L= 2140
				→ 01/10; Kasten/Kombi; <input type="checkbox"/>		<b>24.3727-0571.2</b>	<b>580571</b>	L= 2140
				→ 01/10; Kasten/Kombi; <input type="checkbox"/>	2	<b>24.3727-0572.2</b>	<b>580572</b>	L= 2137
				Bus; → 01/10; <input type="checkbox"/>		<b>24.3727-0573.2</b>	<b>580573</b>	L= 2135
						Bus; → 01/10; <input type="checkbox"/>		<b>24.3727-0574.2</b>
<b>FIAT - DOBLO Pritsche/Fahrgestell (263_) 02/10→12/23</b>								
 <b>Radbremszylinder</b>								
1.3 D Multijet	55 - 70	02/10→12/23	➡	Bremstrommeldurchmesser innen [Zoll]: 9		<b>24.3220-1728.3</b>	<b>020509</b>	ALU
1.4	70 - 88	04/10→12/23	➡	Bremstrommeldurchmesser innen [Zoll]: 10; für erhöhte Nutzlast		<b>24.3225-1704.3</b>	<b>020541</b>	ALU
1.4 Natural Power	88	06/10→12/23						
1.6 D Multijet	66 - 88	02/10→12/23						
2.0 D Multijet	99	02/10→12/23						
<b>Zubehörsatz, Bremsbacken</b>								
1.3 D Multijet	55 - 70	02/10→12/23	➡	Bremstrommeldurchmesser innen [Zoll]: 9		<b>03.0137-9296.2</b>	<b>669296</b>	
1.4	70 - 88	04/10→12/23	➡	Bremstrommeldurchmesser innen [Zoll]: 10		<b>03.0137-9309.2</b>	<b>669309</b>	AP
1.4 Natural Power	88	06/10→12/23						
1.6 D Multijet	66 - 88	02/10→12/23						
2.0 D Multijet	99	02/10→12/23						
 <b>Bremstrommel</b>								
1.3 D Multijet	55 - 70	02/10→12/23	➡	Bremstrommeldurchmesser innen [Zoll]: 9		<b>24.0222-8042.1</b>	<b>480325</b>	Ø 269,5 x 46 / 230
1.4	70 - 88	04/10→12/23						
1.4 Natural Power	88	06/10→12/23						
1.6 D Multijet	66 - 88	02/10→12/23						
2.0 D Multijet	99	02/10→12/23						
 <b>Bremsbackensatz</b>								
1.3 D Multijet	55 - 70	02/10→12/23	➡	Bremstrommeldurchmesser innen [Zoll]: 9		<b>03.0137-0457.2</b>	<b>650457</b>	AP Ø 228 x 42 + HEB
1.4	70 - 88	04/10→12/23	➡	Bremstrommeldurchmesser innen [Zoll]: 10		<b>03.0137-0505.2</b>	<b>650505</b>	AP Ø 254 x 57 + HEB
1.4 Natural Power	88	06/10→12/23	➡	Bremstrommeldurchmesser innen [Zoll]: 10; für erhöhte Nutzlast		<b>03.0520-1425.3</b>	<b>691425</b>	Ø 254 x 57 + RZ / + Zub TopKit
1.6 D Multijet	66 - 88	02/10→12/23	➡	Bremstrommeldurchmesser innen [Zoll]: 10; nicht für erhöhte Nutzlast		<b>03.0520-7422.3</b>	<b>697422</b>	AP Ø 254 x 57 + RZ / + Zub TopKit
2.0 D Multijet	99	02/10→12/23	➡	Bremstrommeldurchmesser innen [Zoll]: 10; nicht für erhöhte Nutzlast				

	kw					! #		
<b>FIAT - DUCATO Bus (230_) 03/94→05/05</b>								
 <b>Radbremsszylinder</b>								
2.0 JTD	62	10/01→04/02	➡		→ 03/02; Nutzlast [kg]: 1400		<b>24.3226-1702.3 020469</b>	GG
<b>Zubehörsatz, Bremsbacken</b>								
2.0 JTD	62	10/01→04/02	➡		→ 03/02; Nutzlast [kg]: 1400; nicht für Wohnmobile		<b>03.0137-9285.2 669285</b>	AP
 <b>Bremstrommel</b>								
2.0 JTD	62	10/01→04/02	➡		→ 03/02; Nutzlast [kg]: 1400		<b>24.0225-4002.1 480048</b>	Ø 298 x 64,4 / 255,6
 <b>Bremsbackensatz</b>								
2.0 JTD	62	10/01→04/02	➡		→ 03/02; Nutzlast [kg]: 1400; nicht für Wohnmobile		<b>03.0137-0432.2 650432</b> <b>03.0520-0326.3 690326</b>	AP Ø 254 x 57 + HEB AP Ø 254 x 57 + RZ / + Zub TopKit
 <b>Bremsbackensatz, Feststellbremse</b>								
2.0 JTD	62	10/01→04/02	➡		→ 03/02; Nutzlast [kg]: 1800; mit Verstärkung		<b>03.0137-4002.2 654002</b>	Ø 172 x 42 + Zub
<b>Zubehörsatz, Feststellbremsbacken</b>								
2.0 JTD	62	10/01→04/02			→ 03/02; Nutzlast [kg]: 1800		<b>03.0137-9705.2 669705</b>	
			➡		→ 03/02; Nutzlast [kg]: 1800		<b>03.0137-9706.2 669706</b>	
 <b>Seilzug, Feststellbremse</b>								
2.0 JTD	62	10/01→04/02			→ 03/02; Nutzlast ab [kg] 1400 Nutzlast bis [kg] 1800; Trommelbremse; ⬆	1	<b>24.3727-0300.2 580300</b>	L= 1078
					→ 03/02; Nutzlast ab [kg] 1400 Nutzlast bis [kg] 1800; Scheibenbremse; ⬆	1	<b>24.3727-0300.2 580300</b>	L= 1078
					→ 03/02; Nutzlast ab [kg] 1400 Nutzlast bis [kg] 1800; Scheibenbremse; ⬇	1	<b>24.3727-0340.2 580340</b>	L= 3025
					→ 03/02; Nutzlast ab [kg] 1400 Nutzlast bis [kg] 1800; Trommelbremse; ⬇	1	<b>24.3727-0343.2 580343</b>	L= 2827
<b>FIAT - DUCATO Bus (244_) 12/01→</b>								
 <b>Radbremsszylinder</b>								
2.0	81	12/01→07/06	➡		Nutzlast ab [kg] 1100 Nutzlast bis [kg] 1500		<b>24.3226-1702.3 020469</b>	GG
2.0 4x4	81	05/02→07/06						
2.0 Bipower	81	11/02→07/06						
2.0 JTD	62	12/01→07/06						
2.0 LPG	71	11/02→07/06						
2.3 JTD	81 - 93	12/01→12/17						
2.8 JTD	107	04/04→07/06						
2.8 JTD 4x4	94	12/01→07/06						
2.8 TD	90	11/03→07/06						
2.8 TD 4x4	90	11/03→07/06						
2.8 JTD	94	12/01→	➡		→ 07/06; Nutzlast ab [kg] 1100 Nutzlast bis [kg] 1500		<b>24.3226-1702.3 020469</b>	GG
<b>Zubehörsatz, Bremsbacken</b>								
2.0	81	12/01→07/06	➡		Nutzlast ab [kg] 1100 Nutzlast bis [kg] 1500; nicht für Wohnmobile		<b>03.0137-9285.2 669285</b>	AP
2.0 4x4	81	05/02→07/06						
2.0 Bipower	81	11/02→07/06						
2.0 JTD	62	12/01→07/06						
2.0 LPG	71	11/02→07/06						
2.3 JTD	81 - 93	12/01→12/17						
2.8 JTD	107	04/04→07/06						
2.8 JTD 4x4	94	12/01→07/06						
2.8 TD	90	11/03→07/06						
2.8 TD 4x4	90	11/03→07/06						
2.8 JTD	94	12/01→	➡		→ 07/06; Nutzlast ab [kg] 1100 Nutzlast bis [kg] 1500; nicht für Wohnmobile		<b>03.0137-9285.2 669285</b>	AP
 <b>Bremstrommel</b>								
2.0	81	12/01→07/06	➡		Nutzlast ab [kg] 1100 Nutzlast bis [kg] 1500		<b>24.0225-4002.1 480048</b>	Ø 298 x 64,4 / 255,6
2.0 4x4	81	05/02→07/06						
2.0 Bipower	81	11/02→07/06						
2.0 JTD	62	12/01→07/06						
2.0 LPG	71	11/02→07/06						
2.3 JTD	81 - 93	12/01→12/17						
2.8 JTD	107	04/04→07/06						
2.8 JTD 4x4	94	12/01→07/06						
2.8 TD	90	11/03→07/06						
→								

	kw				! #					
<b>FIAT - DUCATO Bus (244_) 12/01→</b>										
<b>Bremstrommel</b>										
2.8 TD 4x4	90	11/03→07/06	➔	Nutzlast ab [kg] 1100 Nutzlast bis [kg] 1500		<b>24.0225-4002.1 480048</b>	Ø 298 x 64,4 / 255,6			
2.8 JTD	94	12/01→	➔	→ 07/06; Nutzlast ab [kg] 1100 Nutzlast bis [kg] 1500		<b>24.0225-4002.1 480048</b>	Ø 298 x 64,4 / 255,6			
<b>Bremsbackensatz</b>										
2.0	81	12/01→07/06	➔	Nutzlast ab [kg] 1100 Nutzlast bis [kg] 1500; nicht für Wohnmobile		<b>03.0137-0432.2 650432</b>	AP Ø 254 x 57 + HEB			
2.0 4x4	81	05/02→07/06					<b>03.0520-0326.3 690326</b>	AP Ø 254 x 57 + RZ / + Zub TopKit		
2.0 Bipower	81	11/02→07/06								
2.0 JTD	62	12/01→07/06								
2.0 LPG	71	11/02→07/06								
2.3 JTD	81 - 93	12/01→12/17								
2.8 JTD	107	04/04→07/06								
2.8 JTD 4x4	94	12/01→07/06								
2.8 TD	90	11/03→07/06								
2.8 TD 4x4	90	11/03→07/06								
2.8 JTD	94	12/01→	➔	→ 07/06; Nutzlast ab [kg] 1100 Nutzlast bis [kg] 1500; nicht für Wohnmobile		<b>03.0137-0432.2 650432</b> <b>03.0520-0326.3 690326</b>	AP Ø 254 x 57 + HEB AP Ø 254 x 57 + RZ / + Zub TopKit			
<b>Bremsbackensatz, Feststellbremse</b>										
2.0	81	12/01→07/06	➔	Nutzlast ab [kg] 1100 Nutzlast bis [kg] 1800; mit Verstärkung		<b>03.0137-4002.2 654002</b>	Ø 172 x 42 + Zub			
2.0 4x4	81	05/02→07/06								
2.0 Bipower	81	11/02→07/06								
2.0 JTD	62	12/01→07/06								
2.0 LPG	71	11/02→07/06								
2.3 JTD	81 - 93	12/01→12/17								
2.8 JTD	107	04/04→07/06								
2.8 JTD 4x4	94	12/01→07/06								
2.8 TD	90	11/03→07/06								
2.8 TD 4x4	90	11/03→07/06								
2.8 JTD	94	12/01→	➔	→ 07/06; Nutzlast ab [kg] 1100 Nutzlast bis [kg] 1800; mit Verstärkung		<b>03.0137-4002.2 654002</b>	Ø 172 x 42 + Zub			
<b>Zubehörsatz, Feststellbremsbacken</b>										
2.0	81	12/01→07/06		Nutzlast ab [kg] 1100 Nutzlast bis [kg] 1800		<b>03.0137-9705.2 669705</b>				
2.0 4x4	81	05/02→07/06								
2.0 Bipower	81	11/02→07/06	➔				<b>03.0137-9706.2 669706</b>			
2.0 JTD	62	12/01→07/06								
2.0 LPG	71	11/02→07/06								
2.3 JTD	81 - 93	12/01→12/17								
2.8 JTD	107	04/04→07/06								
2.8 JTD 4x4	94	12/01→07/06								
2.8 TD	90	11/03→07/06								
2.8 TD 4x4	90	11/03→07/06								
2.8 JTD	94	12/01→		→ 07/06; Nutzlast ab [kg] 1100 Nutzlast bis [kg] 1800		<b>03.0137-9705.2 669705</b>				
			➔	→ 07/06; Nutzlast ab [kg] 1100 Nutzlast bis [kg] 1800		<b>03.0137-9706.2 669706</b>				
<b>Seilzug, Feststellbremse</b>										
2.0	81	12/01→07/06		Nutzlast ab [kg] 1100 Nutzlast bis [kg] 1800; 	1	<b>24.3727-0300.2 580300</b>	L= 1078			
2.0 4x4	81	05/02→07/06								
2.0 Bipower	81	11/02→07/06			Nutzlast ab [kg] 1100 Nutzlast bis [kg] 1800; Trommelbremse; 	1	<b>24.3727-0343.2 580343</b>	L= 2827		
2.0 JTD	62	12/01→07/06								
2.0 LPG	71	11/02→07/06								
2.3 JTD	81 - 93	12/01→12/17				Nutzlast ab [kg] 1100 Nutzlast bis [kg] 1800; Scheibenbremse; 	1	<b>24.3727-0348.2 580348</b>	L= 2715	
2.8 JTD	107	04/04→07/06								
2.8 TD	90	11/03→07/06								
2.8 JTD	94	12/01→					→ 07/06; Nutzlast ab [kg] 1100 Nutzlast bis [kg] 1800; 	1	<b>24.3727-0300.2 580300</b>	L= 1078
							→ 07/06; Nutzlast ab [kg] 1100 Nutzlast bis [kg] 1800; Trommelbremse; 	1	<b>24.3727-0343.2 580343</b>	L= 2827
				→ 07/06; Nutzlast ab [kg] 1100 Nutzlast bis [kg] 1800; Scheibenbremse; 			1	<b>24.3727-0348.2 580348</b>	L= 2715	
2.8 JTD 4x4	94	12/01→07/06		Nutzlast ab [kg] 1100 Nutzlast bis [kg] 1800; Trommelbremse; 			1	<b>24.3727-0343.2 580343</b>	L= 2827	
2.8 TD 4x4	90	11/03→07/06								
					Nutzlast ab [kg] 1100 Nutzlast bis [kg] 1800; Scheibenbremse; 		1	<b>24.3727-0348.2 580348</b>	L= 2715	
				Nutzlast ab [kg] 1100 Nutzlast bis [kg] 1800; 	1		<b>24.3727-0562.2 580562</b>	L= 1059		

**FIAT - DUCATO Bus (250\_) 07/06→**

**Bremsbackensatz, Feststellbremse**







































2 D	74 - 103	07/06→10/23	➔					Ø 172 x 42 + Zub
100 Multijet 2	74	07/06→05/11						
3 D	82 - 130	07/06→						
110 Multijet 2	82 - 83	10/11→						
0 D	85 - 130	07/06→						
115 Multijet 2	85	06/11→						
120 Multijet 2	88	07/06→10/13						
130 Multijet 2	96	01/07→						
3 D 4x4	96	06/11→						
140 Multijet 2	103	05/19→						
140 Natural Power	100	04/09→						
150 Multijet 2	109	06/11→						
150 Multijet 3	107	04/10→07/14						
160 Multijet 2	118	05/19→						
160 Multijet 3	115 - 116	07/06→05/11						
0 D 4x4	116	07/06→05/11						
180 Multijet 2	130	05/19→						
180 Multijet 3	130	06/11→						
E-Ducato	90	02/21→10/23						
3 D	110	04/15→	➔	12/15→				Ø 172 x 42 + Zub
150 Multijet 2	110	04/15→						
3 D 4x4	110	04/15→						















**Zubehörsatz, Feststellbremsbacken**




















2 D	74 - 103	07/06→10/23	➔					
100 Multijet 2	74	07/06→05/11						
3 D	82 - 130	07/06→						
110 Multijet 2	82 - 83	10/11→						
0 D	85 - 130	07/06→						
115 Multijet 2	85	06/11→						
120 Multijet 2	88	07/06→10/13						
130 Multijet 2	96	01/07→						
3 D 4x4	96	06/11→						
140 Multijet 2	103	05/19→						
140 Natural Power	100	04/09→						
150 Multijet 2	109	06/11→						
150 Multijet 3	107	04/10→07/14						
160 Multijet 2	118	05/19→						
160 Multijet 3	115 - 116	07/06→05/11						
0 D 4x4	116	07/06→05/11						
180 Multijet 2	130	05/19→						
180 Multijet 3	130	06/11→						
E-Ducato	90	02/21→10/23						
3 D	110	04/15→	➔	12/15→				
150 Multijet 2	110	04/15→						
3 D 4x4	110	04/15→						

**Seilzug, Feststellbremse**

2 D	74	07/06→05/11		Scheibenbremse; für Fahrzeuge mit				L= 1485
100 Multijet 2	74	07/06→05/11		Spurverbreiterung; ⚓	2	24.3727-0361.2	580361	
3 D	83 - 109	07/06→		kurzer Radstand; ⚓	1	24.3727-0362.2	580362	L= 1908
110 Multijet 2	83	10/11→07/14		Radstand [mm]: 3450; ⚓	1	24.3727-0364.2	580364	L= 2296
0 D	85 - 130	07/06→		Scheibenbremse; ⚓	1	24.3727-0586.2	580586	L= 2910
115 Multijet 2	85	06/11→		für verkürzten Radstand; Scheiben-	2	24.3727-0588.2	580588	L= 1385
120 Multijet 2	88	07/06→10/13		bremse; ⚓				
130 Multijet 2	96	01/07→		für verlängerten Radstand; Scheiben-	2	24.3727-0589.2	580589	L= 1480
3 D 4x4	96	06/11→		bremse; ⚓				
150 Multijet 2	109	06/11→						
150 Multijet 3	107	04/10→07/14						
160 Multijet 3	115 - 116	07/06→05/11						
0 D 4x4	116	07/06→05/11						
180 Multijet 3	130	06/11→						
3 D	82	05/14→		Scheibenbremse; für Fahrzeuge mit	2	24.3727-0361.2	580361	L= 1485
110 Multijet 2	82	05/14→		Spurverbreiterung; ⚓				
				kurzer Radstand; ⚓	1	24.3727-0362.2	580362	L= 1908
				Scheibenbremse; ⚓	1	24.3727-0586.2	580586	L= 2910
				für verkürzten Radstand; Scheiben-	2	24.3727-0588.2	580588	L= 1385
				bremse; ⚓				

	kW					! #		
<b>FIAT - DUCATO Bus (250_) 07/06→</b>								
 <b>Seilzug, Feststellbremse</b>								
3 D 110 Multijet 2	82	05/14→			für verlängerten Radstand; Scheibenbremse; 	2	<b>24.3727-0589.2 580589</b>	L= 1480
	82	05/14→						
2 D 140 Multijet 2	103	07/21→10/23			Scheibenbremse; für Fahrzeuge mit Spurverbreiterung; 	2	<b>24.3727-0361.2 580361</b>	L= 1485
3 D	103	05/19→			Scheibenbremse; 	1	<b>24.3727-0586.2 580586</b>	L= 2910
160 Multijet 2 180 Multijet 2 E-Ducato	103 - 130	05/19→						
	118	05/19→			für verkürzten Radstand; Scheibenbremse; 	2	<b>24.3727-0588.2 580588</b>	L= 1385
	130	05/19→						
	90	02/21→10/23			für verlängerten Radstand; Scheibenbremse; 	2	<b>24.3727-0589.2 580589</b>	L= 1480
140 Natural Power	100	04/09→			kurzer Radstand; 	1	<b>24.3727-0362.2 580362</b>	L= 1908
					Radstand [mm]: 3450; 	1	<b>24.3727-0364.2 580364</b>	L= 2296
3 D 150 Multijet 2 3 D 4x4	110	04/15→			12/15→; Scheibenbremse; für Fahrzeuge mit Spurverbreiterung; 	2	<b>24.3727-0361.2 580361</b>	L= 1485
	110	04/15→						
	110	04/15→			kurzer Radstand; 	1	<b>24.3727-0362.2 580362</b>	L= 1908
					12/15→; Scheibenbremse; 	1	<b>24.3727-0586.2 580586</b>	L= 2910
					12/15→; für verkürzten Radstand; Scheibenbremse; 	2	<b>24.3727-0588.2 580588</b>	L= 1385
					12/15→; für verlängerten Radstand; Scheibenbremse; 	2	<b>24.3727-0589.2 580589</b>	L= 1480
<b>FIAT - DUCATO Kasten (230_) 03/94→05/05</b>								
 <b>Radbremszylinder</b>								
2.0 JTD	62	10/01→04/02			→ 03/02; Nutzlast [kg]: 1400		<b>24.3226-1702.3 020469</b>	GG
<b>Zubehörsatz, Bremsbacken</b>								
2.0 JTD	62	10/01→04/02			→ 03/02; Nutzlast [kg]: 1400; nicht für Wohnmobile		<b>03.0137-9285.2 669285</b>	AP
 <b>Bremstrommel</b>								
2.0 JTD	62	10/01→04/02			→ 03/02; Nutzlast [kg]: 1400		<b>24.0225-4002.1 480048</b>	Ø 298 x 64,4 / 255,6
 <b>Bremsbackensatz</b>								
2.0 JTD	62	10/01→04/02			→ 03/02; Nutzlast [kg]: 1400; nicht für Wohnmobile		<b>03.0137-0432.2 650432</b>	AP Ø 254 x 57 + HEB
							<b>03.0520-0326.3 690326</b>	AP Ø 254 x 57 + RZ / + Zub TopKit
 <b>Bremsbackensatz, Feststellbremse</b>								
2.0 JTD	62	10/01→04/02			→ 03/02; Nutzlast [kg]: 1800; mit Verstärkung		<b>03.0137-4002.2 654002</b>	Ø 172 x 42 + Zub
<b>Zubehörsatz, Feststellbremsbacken</b>								
2.0 JTD	62	10/01→04/02			→ 03/02; Nutzlast [kg]: 1800		<b>03.0137-9705.2 669705</b>	
					→ 03/02; Nutzlast [kg]: 1800		<b>03.0137-9706.2 669706</b>	
 <b>Seilzug, Feststellbremse</b>								
2.0 JTD	62	10/01→04/02			→ 03/02; Nutzlast ab [kg] 1400 Nutzlast bis [kg] 1800; Scheibenbremse; 	1	<b>24.3727-0300.2 580300</b>	L= 1078
					→ 03/02; Nutzlast ab [kg] 1400 Nutzlast bis [kg] 1800; Trommelbremse; 	1	<b>24.3727-0300.2 580300</b>	L= 1078
					→ 03/02; Nutzlast ab [kg] 1400 Nutzlast bis [kg] 1800; Scheibenbremse; 	1	<b>24.3727-0340.2 580340</b>	L= 3025
					→ 03/02; Nutzlast ab [kg] 1400 Nutzlast bis [kg] 1800; Trommelbremse; 	1	<b>24.3727-0343.2 580343</b>	L= 2827
<b>FIAT - DUCATO Kasten (244_) 12/01→</b>								
 <b>Radbremszylinder</b>								
2.0 2.0 4x4 2.0 Bipower 2.0 JTD 2.0 LPG 2.3 JTD	81 81 81 62 71 81 - 93	12/01→07/06 05/02→07/06 11/02→07/06 12/01→07/06 11/02→07/06 12/01→12/18			Nutzlast ab [kg] 1100 Nutzlast bis [kg] 1500		<b>24.3226-1702.3 020469</b>	GG
2.8 JTD 4x4 2.8 JTD Power 2.8 TD	94 107 90	12/01→07/06 04/04→07/06 12/01→07/06						
2.8 JTD	94	12/01→12/11			→ 07/06; Nutzlast ab [kg] 1100 Nutzlast bis [kg] 1500		<b>24.3226-1702.3 020469</b>	GG
→								

	kw			 	! #		
<b>FIAT - DUCATO Kasten (244_) 12/01→</b>							
<b>Zubehörsatz, Bremsbacken</b>							
2.0 2.0 4x4 2.0 Bipower 2.0 JTD 2.0 LPG 2.3 JTD 2.8 JTD 4x4 2.8 JTD Power 2.8 TD	81 81 81 62 71 81 - 93 94 107 90	12/01→07/06 05/02→07/06 11/02→07/06 12/01→07/06 11/02→07/06 12/01→12/18 12/01→07/06 04/04→07/06 12/01→07/06	➡	Nutzlast ab [kg] 1100 Nutzlast bis [kg] 1500; nicht für Wohnmobile		<b>03.0137-9285.2</b> <b>669285</b>	AP
2.8 JTD	94	12/01→12/11	➡	→ 07/06; Nutzlast ab [kg] 1100 Nutzlast bis [kg] 1500; nicht für Wohnmobile		<b>03.0137-9285.2</b> <b>669285</b>	AP
<b> Bremstrommel</b>							
2.0 2.0 4x4 2.0 Bipower 2.0 JTD 2.0 LPG 2.3 JTD 2.8 JTD 4x4 2.8 JTD Power 2.8 TD	81 81 81 62 71 81 - 93 94 107 90	12/01→07/06 05/02→07/06 11/02→07/06 12/01→07/06 11/02→07/06 12/01→12/18 12/01→07/06 04/04→07/06 12/01→07/06	➡	Nutzlast ab [kg] 1100 Nutzlast bis [kg] 1500		<b>24.0225-4002.1</b> <b>480048</b>	Ø 298 x 64,4 / 255,6
2.8 JTD	94	12/01→12/11	➡	→ 07/06; Nutzlast ab [kg] 1100 Nutzlast bis [kg] 1500		<b>24.0225-4002.1</b> <b>480048</b>	Ø 298 x 64,4 / 255,6
<b> Bremsbackensatz</b>							
2.0 2.0 4x4 2.0 Bipower 2.0 JTD 2.0 LPG 2.3 JTD 2.8 JTD 4x4 2.8 JTD Power 2.8 TD	81 81 81 62 71 81 - 93 94 107 90	12/01→07/06 05/02→07/06 11/02→07/06 12/01→07/06 11/02→07/06 12/01→12/18 12/01→07/06 04/04→07/06 12/01→07/06	➡	Nutzlast ab [kg] 1100 Nutzlast bis [kg] 1500; nicht für Wohnmobile		<b>03.0137-0432.2</b> <b>650432</b> <b>03.0520-0326.3</b> <b>690326</b>	AP Ø 254 x 57 + HEB AP Ø 254 x 57 + RZ / + Zub TopKit
2.8 JTD	94	12/01→12/11	➡	→ 07/06; Nutzlast ab [kg] 1100 Nutzlast bis [kg] 1500; nicht für Wohnmobile		<b>03.0137-0432.2</b> <b>650432</b> <b>03.0520-0326.3</b> <b>690326</b>	AP Ø 254 x 57 + HEB AP Ø 254 x 57 + RZ / + Zub TopKit
<b> Bremsbackensatz, Feststellbremse</b>							
2.0 2.0 Bipower 2.0 JTD 2.0 LPG 2.3 JTD 2.8 JTD 4x4 2.8 JTD Power 2.8 TD	81 81 62 71 81 - 93 94 107 90	12/01→07/06 11/02→07/06 12/01→07/06 11/02→07/06 12/01→12/18 12/01→07/06 04/04→07/06 12/01→07/06	➡	Nutzlast ab [kg] 1100 Nutzlast bis [kg] 1800; mit Verstärkung		<b>03.0137-4002.2</b> <b>654002</b>	Ø 172 x 42 + Zub
2.8 JTD	94	12/01→12/11	➡	→ 07/06; Nutzlast ab [kg] 1100 Nutzlast bis [kg] 1800; mit Verstärkung		<b>03.0137-4002.2</b> <b>654002</b>	Ø 172 x 42 + Zub
<b>Zubehörsatz, Feststellbremsbacken</b>							
2.0 2.0 Bipower 2.0 JTD 2.0 LPG 2.3 JTD 2.8 JTD 4x4 2.8 JTD Power 2.8 TD	81 81 62 71 81 - 93 94 107 90	12/01→07/06 11/02→07/06 12/01→07/06 11/02→07/06 12/01→12/18 12/01→07/06 04/04→07/06 12/01→07/06	➡	Nutzlast ab [kg] 1100 Nutzlast bis [kg] 1800		<b>03.0137-9705.2</b> <b>669705</b> <b>03.0137-9706.2</b> <b>669706</b>	
2.8 JTD	94	12/01→12/11	➡	→ 07/06; Nutzlast ab [kg] 1100 Nutzlast bis [kg] 1800		<b>03.0137-9705.2</b> <b>669705</b>	
			➡	→ 07/06; Nutzlast ab [kg] 1100 Nutzlast bis [kg] 1800		<b>03.0137-9706.2</b> <b>669706</b>	
<b> Seilzug, Feststellbremse</b>							
2.0 2.0 Bipower 2.0 JTD 2.0 LPG 2.3 JTD 2.8 JTD Power 2.8 TD	81 81 62 71 81 - 93 107 90	12/01→07/06 11/02→07/06 12/01→07/06 11/02→07/06 12/01→12/18 04/04→07/06 12/01→07/06		Nutzlast ab [kg] 1100 Nutzlast bis [kg] 1800; 	1	<b>24.3727-0300.2</b> <b>580300</b>	L= 1078
				Nutzlast ab [kg] 1100 Nutzlast bis [kg] 1800; Trommelbremse; 	1	<b>24.3727-0343.2</b> <b>580343</b>	L= 2827
				Nutzlast ab [kg] 1100 Nutzlast bis [kg] 1800; Scheibenbremse; 	1	<b>24.3727-0348.2</b> <b>580348</b>	L= 2715

	kW			 	! #		
<b>FIAT - DUCATO Kasten (244_) 12/01→</b>							
 <b>Seilzug, Feststellbremse</b>							
2.8 JTD	94	12/01→12/11		→ 07/06; Nutzlast ab [kg] 1100 Nutzlast bis [kg] 1800; 	1	<b>24.3727-0300.2 580300</b>	L= 1078
				→ 07/06; Nutzlast ab [kg] 1100 Nutzlast bis [kg] 1800; Trommelbremse; 	1	<b>24.3727-0343.2 580343</b>	L= 2827
				→ 07/06; Nutzlast ab [kg] 1100 Nutzlast bis [kg] 1800; Scheibenbremse; 	1	<b>24.3727-0348.2 580348</b>	L= 2715
2.8 JTD 4x4	94	12/01→07/06		Nutzlast ab [kg] 1100 Nutzlast bis [kg] 1800; Trommelbremse; 	1	<b>24.3727-0343.2 580343</b>	L= 2827
				Nutzlast ab [kg] 1100 Nutzlast bis [kg] 1800; Scheibenbremse; 	1	<b>24.3727-0348.2 580348</b>	L= 2715
				Nutzlast ab [kg] 1100 Nutzlast bis [kg] 1800; 	1	<b>24.3727-0562.2 580562</b>	L= 1059
<b>FIAT - DUCATO Kasten (250_) 07/06→</b>							
 <b>Bremsbackensatz, Feststellbremse</b>							
2 D	74 - 132	07/06→	➔			<b>03.0137-4004.2 654004</b>	Ø 172 x 42 + Zub
100 Multijet 2	74	07/06→05/11					
3 D	82 - 130	07/06→					
110 Multijet 2	82 - 83	10/11→					
0 D	85 - 130	07/06→					
115 Multijet 2	85	06/11→					
120 Multijet 2	88	07/06→					
3 D 4x4	88 - 110	03/10→					
130 Multijet 2	96	08/06→					
140 Multijet 2	103	05/19→					
140 Natural Power	100	04/09→					
150 Multijet 2	109 - 110	06/11→					
150 Multijet 3	107	04/10→07/14					
160 Multijet 2	118	05/19→					
160 Multijet 3	115 - 116	07/06→12/11					
0 D 4x4	116	07/06→05/11					
180 Multijet 2	130 - 132	12/15→					
180 Multijet 3	130	06/11→					
E-Ducato	90 - 205	12/20→					
<b>Zubehörsatz, Feststellbremsbacken</b>							
2 D	74 - 132	07/06→	➔			<b>03.0137-9705.2 669705</b>	
100 Multijet 2	74	07/06→05/11				<b>03.0137-9707.2 669707</b>	
3 D	82 - 130	07/06→					
110 Multijet 2	82 - 83	10/11→					
0 D	85 - 130	07/06→					
115 Multijet 2	85	06/11→					
120 Multijet 2	88	07/06→					
3 D 4x4	88 - 110	03/10→					
130 Multijet 2	96	08/06→					
140 Multijet 2	103	05/19→					
140 Natural Power	100	04/09→					
150 Multijet 2	109 - 110	06/11→					
150 Multijet 3	107	04/10→07/14					
160 Multijet 2	118	05/19→					
160 Multijet 3	115 - 116	07/06→12/11					
0 D 4x4	116	07/06→05/11					
180 Multijet 2	130 - 132	12/15→					
180 Multijet 3	130	06/11→					
E-Ducato	90 - 205	12/20→					
 <b>Seilzug, Feststellbremse</b>							
2 D	74	07/06→05/11		Scheibenbremse; für Fahrzeuge mit Spurverbreiterung; 	2	<b>24.3727-0361.2 580361</b>	L= 1485
100 Multijet 2	74	07/06→05/11					
3 D	83 - 109	07/06→		kurzer Radstand; 	1	<b>24.3727-0362.2 580362</b>	L= 1908
110 Multijet 2	83	10/11→07/14		Radstand [mm]: 3450; 	1	<b>24.3727-0364.2 580364</b>	L= 2296

**FIAT - DUCATO Kasten (250\_) 07/06→**

**Seilzug, Feststellbremse**

0 D	85 - 130	07/06→		Scheibenbremse;	1	24.3727-0586.2	580586	L= 2910
115 Multijet 2	85	06/11→		für verkürzten Radstand; Scheibenbremse;	2	24.3727-0588.2	580588	L= 1385
120 Multijet 2	88	07/06→						
3 D 4x4	88 - 96	03/10→		für verlängerten Radstand; Scheibenbremse;	2	24.3727-0589.2	580589	L= 1480
130 Multijet 2	96	06/11→						
150 Multijet 2	109	06/11→						
150 Multijet 3	107	04/10→07/14						
160 Multijet 3	115 - 116	07/06→12/11						
0 D 4x4	116	07/06→05/11						
180 Multijet 3	130	06/11→						
3 D	82	05/14→		12/15→; Scheibenbremse; für Fahrzeuge mit Spurverbreiterung;	2	24.3727-0361.2	580361	L= 1485
110 Multijet 2	82	05/14→		kurzer Radstand;	1	24.3727-0362.2	580362	L= 1908
				12/15→; Scheibenbremse;	1	24.3727-0586.2	580586	L= 2910
				12/15→; für verkürzten Radstand; Scheibenbremse;	2	24.3727-0588.2	580588	L= 1385
				12/15→; für verlängerten Radstand; Scheibenbremse;	2	24.3727-0589.2	580589	L= 1480
120 Multijet 2	88	07/21→		Scheibenbremse; für Fahrzeuge mit Spurverbreiterung;	2	24.3727-0361.2	580361	L= 1485
2 D	88 - 132	07/21→						
140 Multijet 2	103	05/19→		Scheibenbremse;	1	24.3727-0586.2	580586	L= 2910
3 D	103 - 118	05/19→		für verkürzten Radstand; Scheibenbremse;	2	24.3727-0588.2	580588	L= 1385
160 Multijet 2	118	05/19→		für verlängerten Radstand; Scheibenbremse;	2	24.3727-0589.2	580589	L= 1480
180 Multijet 2	132	07/21→						
E-Ducato	90 - 205	12/20→						
130 Multijet 2	96	08/06→		12/15→; Scheibenbremse; für Fahrzeuge mit Spurverbreiterung;	2	24.3727-0361.2	580361	L= 1485
3 D	96	08/06→		kurzer Radstand;	1	24.3727-0362.2	580362	L= 1908
				Radstand [mm]: 3450;	1	24.3727-0364.2	580364	L= 2296
				12/15→; Scheibenbremse;	1	24.3727-0586.2	580586	L= 2910
				12/15→; für verkürzten Radstand; Scheibenbremse;	2	24.3727-0588.2	580588	L= 1385
				12/15→; für verlängerten Radstand; Scheibenbremse;	2	24.3727-0589.2	580589	L= 1480
140 Natural Power	100	04/09→		kurzer Radstand;	1	24.3727-0362.2	580362	L= 1908
				Radstand [mm]: 3450;	1	24.3727-0364.2	580364	L= 2296
3 D	110 - 130	12/15→		Scheibenbremse; für Fahrzeuge mit Spurverbreiterung;	2	24.3727-0361.2	580361	L= 1485
150 Multijet 2	110	12/15→		kurzer Radstand;	1	24.3727-0362.2	580362	L= 1908
3 D 4x4	110	12/15→		Scheibenbremse;	1	24.3727-0586.2	580586	L= 2910
180 Multijet 2	130	12/15→		für verkürzten Radstand; Scheibenbremse;	2	24.3727-0588.2	580588	L= 1385
				für verlängerten Radstand; Scheibenbremse;	2	24.3727-0589.2	580589	L= 1480

**FIAT - DUCATO Pritsche/Fahrgestell (230\_) 03/94→04/02**

**Radbremszylinder**






















2.0 JTD	62	07/01→04/02		10/01→ 03/02; Nutzlast [kg]: 1400		24.3226-1702.3	020469	GG
2.8 JTD 4x4	94	10/01→04/02		→ 10/01; Nutzlast [kg]: 1400		24.3226-1702.3	020469	GG
				11/01→ 03/02; Nutzlast [kg]: 1400		24.3226-1702.3	020469	GG
				→ 10/01; Nutzlast [kg]: 1800		24.3228-1701.3	020401	GG













**Zubehörsatz, Bremsbacken**

2.0 JTD	62	07/01→04/02		10/01→ 03/02; Nutzlast [kg]: 1400; nicht für Wohnmobile		03.0137-9285.2	669285	AP
2.8 JTD 4x4	94	10/01→04/02		→ 10/01; Nutzlast [kg]: 1400		03.0137-9219.2	669219	TRW
				→ 10/01; Nutzlast [kg]: 1800		03.0137-9219.2	669219	TRW
				11/01→ 03/02; Nutzlast [kg]: 1400; nicht für Wohnmobile		03.0137-9285.2	669285	AP

**Bremstrommel**

2.0 JTD	62	07/01→04/02		10/01→ 03/02; Nutzlast [kg]: 1400		24.0225-4002.1	480048	Ø 298 x 64,4 / 255,6
2.8 JTD 4x4	94	10/01→04/02		→ 03/02; Nutzlast [kg]: 1400		24.0225-4002.1	480048	Ø 298 x 64,4 / 255,6
				→ 10/01; Nutzlast [kg]: 1800		24.0225-4005.1	480070	Ø 298 x 64,5 / 255,6

	kw					! #		
<b>FIAT - DUCATO Pritsche/Fahrgestell (230_) 03/94→04/02</b>								
 <b>Bremsbackensatz</b>								
2.0 JTD	62	07/01→04/02	➔	10/01→ 03/02; Nutzlast [kg]: 1400; nicht für Wohnmobile		<b>03.0137-0432.2 650432</b> <b>03.0520-0326.3 690326</b>	AP Ø 254 x 57 + HEB AP Ø 254 x 57 + RZ / + Zub TopKit	
2.8 JTD 4x4	94	10/01→04/02	➔	→ 10/01; Nutzlast [kg]: 1400; nicht für Wohnmobile		<b>03.0137-0333.2 650333</b> <b>03.0520-0226.3 690226</b>	TRW Ø 254 x 57 + HEB TRW Ø 254 x 57 + RZ / + Zub TopKit	
			➔	→ 10/01; Nutzlast [kg]: 1800; nicht für Wohnmobile		<b>03.0137-0334.2 650334</b> <b>03.0520-0728.3 690728</b>	TRW Ø 254 x 57 + HEB TRW Ø 254 x 57 + RZ / + Zub TopKit	
			➔	11/01→ 03/02; Nutzlast [kg]: 1400; nicht für Wohnmobile		<b>03.0137-0432.2 650432</b> <b>03.0520-0326.3 690326</b>	AP Ø 254 x 57 + HEB AP Ø 254 x 57 + RZ / + Zub TopKit	
 <b>Bremsbackensatz, Feststellbremse</b>								
2.0 JTD	62	07/01→04/02	➔	10/01→ 03/02; Nutzlast [kg]: 1800; mit Verstärkung		<b>03.0137-4002.2 654002</b>	Ø 172 x 42 + Zub	
2.8 JTD 4x4	94	10/01→04/02	➔	11/01→ 03/02; Nutzlast [kg]: 1800; mit Verstärkung		<b>03.0137-4002.2 654002</b>	Ø 172 x 42 + Zub	
<b>Zubehörsatz, Feststellbremsbacken</b>								
2.0 JTD	62	07/01→04/02		10/01→ 03/02; Nutzlast [kg]: 1800		<b>03.0137-9705.2 669705</b>		
			➔	10/01→ 03/02; Nutzlast [kg]: 1800		<b>03.0137-9706.2 669706</b>		
2.8 JTD 4x4	94	10/01→04/02		11/01→ 03/02; Nutzlast [kg]: 1800		<b>03.0137-9705.2 669705</b>		
			➔	11/01→ 03/02; Nutzlast [kg]: 1800		<b>03.0137-9706.2 669706</b>		
 <b>Seilzug, Feststellbremse</b>								
2.0 JTD	62	07/01→04/02		10/01→ 03/02; Nutzlast ab [kg] 1400 Nutzlast bis [kg] 1800; Trommelbremse; 	1	<b>24.3727-0300.2 580300</b>	L= 1078	
			➔	10/01→ 03/02; Nutzlast ab [kg] 1400 Nutzlast bis [kg] 1800; Scheibenbremse; 	1	<b>24.3727-0300.2 580300</b>	L= 1078	
			➔	10/01→ 03/02; Nutzlast ab [kg] 1400 Nutzlast bis [kg] 1800; Scheibenbremse; 	1	<b>24.3727-0340.2 580340</b>	L= 3025	
			➔	10/01→ 03/02; Nutzlast ab [kg] 1400 Nutzlast bis [kg] 1800; Trommelbremse; 	1	<b>24.3727-0343.2 580343</b>	L= 2827	
2.8 JTD 4x4	94	10/01→04/02		11/01→ 03/02; Nutzlast ab [kg] 1400 Nutzlast bis [kg] 1800; Trommelbremse; 	1	<b>24.3727-0300.2 580300</b>	L= 1078	
			➔	→ 03/02; Nutzlast ab [kg] 1400 Nutzlast bis [kg] 1800; Scheibenbremse; 	1	<b>24.3727-0300.2 580300</b>	L= 1078	
			➔	→ 10/01; Nutzlast ab [kg] 1400 Nutzlast bis [kg] 1800; Trommelbremse; 	1	<b>24.3727-0300.2 580300</b>	L= 1078	
			➔	→ 03/02; Nutzlast ab [kg] 1400 Nutzlast bis [kg] 1800; Scheibenbremse; 	1	<b>24.3727-0340.2 580340</b>	L= 3025	
			➔	11/01→ 03/02; Nutzlast ab [kg] 1400 Nutzlast bis [kg] 1800; Trommelbremse; 	1	<b>24.3727-0343.2 580343</b>	L= 2827	
			➔	→ 10/01; Nutzlast ab [kg] 1400 Nutzlast bis [kg] 1800; Trommelbremse; 	1	<b>24.3727-0344.2 580344</b>	L= 2806	
<b>FIAT - DUCATO Pritsche/Fahrgestell (244_) 12/01→</b>								
 <b>Radbremszylinder</b>								
2.0	81	04/02→07/06	➔	Nutzlast ab [kg] 1100 Nutzlast bis [kg] 1500		<b>24.3226-1702.3 020469</b>	GG	
2.0 JTD	62	12/01→07/06						
2.3 JTD	81	12/01→07/06						
2.8 JTD	90 - 94	12/01→07/06						
2.8 JTD 4x4	94	12/01→07/06						
2.8 JTD Power	107	04/04→07/06						
<b>Zubehörsatz, Bremsbacken</b>								
2.0	81	04/02→07/06	➔	Nutzlast ab [kg] 1100 Nutzlast bis [kg] 1500; nicht für Wohnmobile		<b>03.0137-9285.2 669285</b>	AP	
2.0 JTD	62	12/01→07/06						
2.3 JTD	81	12/01→07/06						
2.8 JTD	90 - 94	12/01→07/06						
2.8 JTD 4x4	94	12/01→07/06						
2.8 JTD Power	107	04/04→07/06						

	kw			 	! #								
<b>FIAT - DUCATO Pritsche/Fahrgestell (244_) 12/01→</b>													
 <b>Bremstrommel</b>													
2.0	81	04/02→07/06	➔	Nutzlast ab [kg] 1100 Nutzlast bis [kg] 1500	24.0225-4002.1	480048	Ø 298 x 64,4 / 255,6						
2.0 JTD	62	12/01→07/06											
2.3 JTD	81	12/01→07/06											
2.8 JTD	90 -	12/01→07/06											
	94												
2.8 JTD 4x4	94	12/01→07/06											
2.8 JTD Power	107	04/04→07/06											
 <b>Bremsbackensatz</b>													
2.0	81	04/02→07/06	➔	Nutzlast ab [kg] 1100 Nutzlast bis [kg] 1500; nicht für Wohnmobile	03.0137-0432.2	650432	AP Ø 254 x 57 + HEB						
2.0 JTD	62	12/01→07/06											
2.3 JTD	81	12/01→07/06			03.0520-0326.3	690326	AP Ø 254 x 57 + RZ / + Zub TopKit						
2.8 JTD	90 -	12/01→07/06											
	94												
2.8 JTD 4x4	94	12/01→07/06											
2.8 JTD Power	107	04/04→07/06											
 <b>Bremsbackensatz, Feststellbremse</b>													
2.0	81	04/02→07/06	➔	Nutzlast ab [kg] 1100 Nutzlast bis [kg] 1800; mit Verstärkung	03.0137-4002.2	654002	Ø 172 x 42 + Zub						
2.0 JTD	62	12/01→07/06											
2.3 JTD	81	12/01→07/06											
2.8 JTD	90 -	12/01→07/06											
	94												
2.8 JTD 4x4	94	12/01→07/06											
2.8 JTD Power	107	04/04→07/06											
<b>Zubehörsatz, Feststellbremsbacken</b>													
2.0	81	04/02→07/06	➔	Nutzlast ab [kg] 1100 Nutzlast bis [kg] 1800	03.0137-9705.2	669705							
2.0 JTD	62	12/01→07/06											
2.3 JTD	81	12/01→07/06		Nutzlast ab [kg] 1100 Nutzlast bis [kg] 1800	03.0137-9706.2	669706							
2.8 JTD	90 -	12/01→07/06											
	94												
2.8 JTD 4x4	94	12/01→07/06											
2.8 JTD Power	107	04/04→07/06											
 <b>Seilzug, Feststellbremse</b>													
2.0	81	04/02→07/06	➔	Nutzlast ab [kg] 1100 Nutzlast bis [kg] 1800; ☒	1	24.3727-0300.2	580300	L= 1078					
2.0 JTD	62	12/01→07/06											
2.3 JTD	81	12/01→07/06							Nutzlast ab [kg] 1100 Nutzlast bis [kg] 1800; Trommelbremse; ☑	1	24.3727-0343.2	580343	L= 2827
2.8 JTD	90 -	12/01→07/06											
	94								Nutzlast ab [kg] 1100 Nutzlast bis [kg] 1800; Scheibenbremse; ☑	1	24.3727-0348.2	580348	L= 2715
2.8 JTD Power	107	04/04→07/06											
2.8 JTD 4x4	94	12/01→07/06							Nutzlast ab [kg] 1100 Nutzlast bis [kg] 1800; Trommelbremse; ☑	1	24.3727-0343.2	580343	L= 2827
			Nutzlast ab [kg] 1100 Nutzlast bis [kg] 1800; Scheibenbremse; ☑	1	24.3727-0348.2	580348	L= 2715						
			Nutzlast ab [kg] 1100 Nutzlast bis [kg] 1800; ☒	1	24.3727-0562.2	580562	L= 1059						
<b>FIAT - DUCATO Pritsche/Fahrgestell (250_) 07/06→</b>													
 <b>Bremsbackensatz, Feststellbremse</b>													
2 D	74 -	07/06→	➔		03.0137-4004.2	654004	Ø 172 x 42 + Zub						
	132												
100 Multijet 2	74	07/06→05/11											
3 D	82 -	07/06→											
	130												
110 Multijet 2	82 -	08/06→											
	83												
0 D	85 -	07/06→											
	130												
115 Multijet 2	85	06/11→											
120 Multijet 2	88	07/06→											
3 D 4x4	88	03/10→											
130 Multijet 2	96	08/06→											
140 Multijet 2	103	05/19→											
140 Natural Power	100	04/09→											
150 Multijet 2	109 -	06/11→											
	110												
150 Multijet 3	107	04/10→07/14											
160 Multijet 2	118	05/19→											
160 Multijet 3	115 -	07/06→05/14											
	116												
180 Multijet 2	130 -	12/15→											
	132												
180 Multijet 3	130	06/11→											
E-Ducato	90 -	02/21→											
	205												















**FIAT - DUCATO Pritsche/Fahrgestell (250\_) 07/06→**













**Zubehörsatz, Feststellbremsbacken**











2 D	74 -	07/06→					
100 Multijet 2	132		➔			<b>03.0137-9705.2 669705</b>	
3 D	74	07/06→05/11				<b>03.0137-9707.2 669707</b>	
110 Multijet 2	82 -	07/06→					
	130						
0 D	82 -	08/06→					
	83						
115 Multijet 2	85 -	07/06→					
120 Multijet 2	130						
3 D 4x4	85	06/11→					
130 Multijet 2	88	07/06→					
140 Multijet 2	88	03/10→					
140 Natural Power	96	08/06→					
150 Multijet 2	103	05/19→					
	100	04/09→					
	109 -	06/11→					
	110						
150 Multijet 3	107	04/10→07/14					
160 Multijet 2	118	05/19→					
160 Multijet 3	115 -	07/06→05/14					
	116						
180 Multijet 2	130 -	12/15→					
	132						
180 Multijet 3	130	06/11→					
E-Ducato	90 -	02/21→					
	205						














**Seilzug, Feststellbremse**

2 D	74	07/06→05/11		Scheibenbremse; für Fahrzeuge mit Spurverbreiterung; ⬇	2	24.3727-0361.2 580361	L= 1485
100 Multijet 2	74	07/06→05/11					
3 D	83 -	07/06→		kurzer Radstand; ⬆	1	24.3727-0362.2 580362	L= 1908
	109						
110 Multijet 2	83	10/11→07/14		Radstand [mm]: 3450; ⬆	1	24.3727-0364.2 580364	L= 2296
0 D	85 -	07/06→		Scheibenbremse; ⬆	1	24.3727-0586.2 580586	L= 2910
	130						
115 Multijet 2	85	06/11→		für verkürzten Radstand; Scheibenbremse; ⬇	2	24.3727-0588.2 580588	L= 1385
120 Multijet 2	88	07/06→					
3 D 4x4	88	03/10→		für verlängerten Radstand; Scheibenbremse; ⬇	2	24.3727-0589.2 580589	L= 1480
150 Multijet 2	109	06/11→					
150 Multijet 3	107	04/10→07/14					
160 Multijet 3	115 -	07/06→05/14					
	116						
180 Multijet 3	130	06/11→					
3 D	82	08/06→		06/11→; Scheibenbremse; für Fahrzeuge mit Spurverbreiterung; ⬇	2	24.3727-0361.2 580361	L= 1485
110 Multijet 2	82	08/06→					
				kurzer Radstand; ⬆	1	24.3727-0362.2 580362	L= 1908
				Radstand [mm]: 3450; ⬆	1	24.3727-0364.2 580364	L= 2296
				06/11→; Scheibenbremse; ⬆	1	24.3727-0586.2 580586	L= 2910
				06/11→; für verkürzten Radstand; Scheibenbremse; ⬇	2	24.3727-0588.2 580588	L= 1385
				06/11→; für verlängerten Radstand; Scheibenbremse; ⬇	2	24.3727-0589.2 580589	L= 1480
120 Multijet 2	88	07/21→		Scheibenbremse; für Fahrzeuge mit Spurverbreiterung; ⬇	2	24.3727-0361.2 580361	L= 1485
2 D	88 -	07/21→					
	132			Scheibenbremse; ⬆	1	24.3727-0586.2 580586	L= 2910
140 Multijet 2	103	05/19→					
3 D	103 -	05/19→		für verkürzten Radstand; Scheibenbremse; ⬇	2	24.3727-0588.2 580588	L= 1385
	118						
160 Multijet 2	118	05/19→		für verlängerten Radstand; Scheibenbremse; ⬇	2	24.3727-0589.2 580589	L= 1480
180 Multijet 2	132	07/21→					
E-Ducato	90 -	02/21→					
	205						
130 Multijet 2	96	08/06→		01/07→; Scheibenbremse; für Fahrzeuge mit Spurverbreiterung; ⬇	2	24.3727-0361.2 580361	L= 1485
3 D	96	08/06→					
				kurzer Radstand; ⬆	1	24.3727-0362.2 580362	L= 1908
				Radstand [mm]: 3450; ⬆	1	24.3727-0364.2 580364	L= 2296
				01/07→; Scheibenbremse; ⬆	1	24.3727-0586.2 580586	L= 2910
				01/07→; für verkürzten Radstand; Scheibenbremse; ⬇	2	24.3727-0588.2 580588	L= 1385
				01/07→; für verlängerten Radstand; Scheibenbremse; ⬇	2	24.3727-0589.2 580589	L= 1480
140 Natural Power	100	04/09→		kurzer Radstand; ⬆	1	24.3727-0362.2 580362	L= 1908
				Radstand [mm]: 3450; ⬆	1	24.3727-0364.2 580364	L= 2296
3 D	110 -	12/15→		Scheibenbremse; für Fahrzeuge mit Spurverbreiterung; ⬇	2	24.3727-0361.2 580361	L= 1485
150 Multijet 2	110	12/15→					
180 Multijet 2	130	12/15→		kurzer Radstand; ⬆	1	24.3727-0362.2 580362	L= 1908
				Scheibenbremse; ⬆	1	24.3727-0586.2 580586	L= 2910
➔							












	kw			 	! #		
<b>FIAT - DUCATO Pritsche/Fahrgestell (250_) 07/06→</b>							
 <b>Seilzug, Feststellbremse</b>							
3 D 150 Multijet 2 180 Multijet 2	110 - 130 110 - 130	12/15→ 12/15→		für verkürzten Radstand; Scheibenbremse; 	2	24.3727-0588.2 580588	L= 1385
				für verlängerten Radstand; Scheibenbremse; 	2	24.3727-0589.2 580589	L= 1480
<b>FIAT - FIORINO Großraumlimousine (225_) 01/07→</b>							
 <b>Radbremszylinder</b>							
1.3 JTD Multijet 1.4 1.4 CNG	55 - 70 54 - 57 51 - 57	11/07→ 11/07→ 06/08→	→		2	24.3220-1728.3 020509	ALU
<b>Zubehörsatz, Bremsbacken</b>							
1.3 JTD Multijet 1.4 1.4 CNG	55 - 70 57 51 - 57	11/07→ 07/14→ 06/08→	→			03.0137-9309.2 669309	AP
1.4	54	11/07→	→	für Fahrzeuge mit verstärkter Bremse		03.0137-9309.2 669309	AP
			→	nicht für Fahrzeuge mit verstärkter Bremse		03.0137-9310.2 669310	AP
 <b>Bremsstrommel</b>							
1.3 JTD Multijet 1.4 1.4 CNG	55 - 70 57 51 - 57	11/07→ 07/14→ 06/08→	→			24.0222-8018.1 480078	Ø 268 x 48 / 230
1.4	54	11/07→	→	nicht für Fahrzeuge mit verstärkter Bremse		24.0220-3007.1 480064	Ø 249,5 x 48,5 / 204,7
			→	für Fahrzeuge mit verstärkter Bremse		24.0222-8018.1 480078	Ø 268 x 48 / 230
 <b>Bremsbackensatz</b>							
1.3 JTD Multijet 1.4 1.4 CNG	55 - 70 57 51 - 57	11/07→ 07/14→ 06/08→	→			03.0137-0493.2 650493 03.0521-0120.3 690120	AP Ø 228 x 42 + HEB AP Ø 228 x 42 + RZ / + Zub TopKit
1.4	54	11/07→	→	für Fahrzeuge mit verstärkter Bremse		03.0137-0457.2 650457 03.0521-0120.3 690120	AP Ø 228 x 42 + HEB AP Ø 228 x 42 + RZ / + Zub TopKit
			→	nicht für Fahrzeuge mit verstärkter Bremse		03.0137-0479.2 650479 03.0520-9220.3 699220	AP Ø 203 x 38 + HEB AP Ø 203 x 38 + RZ / + Zub TopKit
<b>FIAT - FIORINO Kasten/Großraumlimousine (225_) 01/07→</b>							
 <b>Radbremszylinder</b>							
1.3 D Multijet 1.4 1.4 Natural Power Ecargo	55 - 59 57 51 24	11/07→ 10/09→ 06/08→ 01/10→12/12	→			24.3220-1728.3 020509	ALU
1.3 D Multijet	70	07/09→	→	07/10→		24.3220-1728.3 020509	ALU
1.4	54	11/07→	→	09/08→		24.3220-1728.3 020509	ALU
1.4 Natural Power	57	06/08→	→	10/09→		24.3220-1728.3 020509	ALU
<b>Zubehörsatz, Bremsbacken</b>							
1.3 D Multijet 1.4 1.4 Natural Power Ecargo	55 - 59 57 51 24	11/07→ 10/09→ 06/08→ 01/10→12/12	→			03.0137-9309.2 669309	AP
1.3 D Multijet	70	07/09→	→	07/10→		03.0137-9309.2 669309	AP
1.4	54	11/07→	→	09/08→; für Fahrzeuge mit verstärkter Bremse		03.0137-9309.2 669309	AP
			→	09/08→; nicht für Fahrzeuge mit verstärkter Bremse		03.0137-9310.2 669310	AP
1.4 Natural Power →	57	06/08→	→	10/09→		03.0137-9309.2 669309	AP
















	kW					! #		
<b>FIAT - FIORINO Kasten/Großraumlimousine (225_) 01/07→</b>								
 <b>Bremstrommel</b>								
1.3 D Multijet	55 - 59	11/07→	➔				24.0222-8018.1 480078	Ø 268 x 48 / 230
1.4 1.4 Natural Power Ecargo	57 51 24	10/09→ 06/08→ 01/10→12/12						
1.3 D Multijet	70	07/09→	➔	07/10→			24.0222-8018.1 480078	Ø 268 x 48 / 230
1.4	54	11/07→	➔	09/08→; nicht für Fahrzeuge mit verstärkter Bremse			24.0220-3007.1 480064	Ø 249,5 x 48,5 / 204,7
			➔	09/08→; für Fahrzeuge mit verstärkter Bremse			24.0222-8018.1 480078	Ø 268 x 48 / 230
1.4 Natural Power	57	06/08→	➔	10/09→			24.0222-8018.1 480078	Ø 268 x 48 / 230
 <b>Bremsbackensatz</b>								
1.3 D Multijet	55 - 59	11/07→	➔				03.0137-0493.2 650493	AP Ø 228 x 42 + HEB
1.4 1.4 Natural Power Ecargo	57 51 24	10/09→ 06/08→ 01/10→12/12					03.0521-0120.3 690120	AP Ø 228 x 42 + RZ / + Zub TopKit
1.3 D Multijet	70	07/09→	➔	07/10→			03.0137-0493.2 650493	AP Ø 228 x 42 + HEB
							03.0521-0120.3 690120	AP Ø 228 x 42 + RZ / + Zub TopKit
1.4	54	11/07→	➔	09/08→; für Fahrzeuge mit verstärkter Bremse			03.0137-0457.2 650457	AP Ø 228 x 42 + HEB
			➔	09/08→; nicht für Fahrzeuge mit verstärkter Bremse			03.0521-0120.3 690120	AP Ø 228 x 42 + RZ / + Zub TopKit
			➔	09/08→; für Fahrzeuge mit verstärkter Bremse			03.0137-0479.2 650479	AP Ø 203 x 38 + HEB
							03.0520-9220.3 699220	AP Ø 203 x 38 + RZ / + Zub TopKit
1.4 Natural Power	57	06/08→	➔	10/09→			03.0137-0493.2 650493	AP Ø 228 x 42 + HEB
							03.0521-0120.3 690120	AP Ø 228 x 42 + RZ / + Zub TopKit
<b>FIAT - FULLBACK Pick-up (502_, 503_) 01/16→</b>								
 <b>Radbremsszylinder</b>								
2.4 D 4x4	110 - 133	04/16→	➔	- ABS	2	24.3222-1736.3 020562		ALU
2.5 D 4x4	100	04/16→	➔	+ ABS	2	24.3222-1737.3 020563		ALU
<b>Zubehörsatz, Bremsbacken</b>								
2.4 D 4x4	110 - 133	04/16→	➔				03.0137-9346.2 669346	
2.5 D 4x4	100	04/16→						
 <b>Bremsbackensatz</b>								
2.4 D 2.4 D 4x4	113 110 - 133	04/16→ 04/16→	➔				03.0137-0518.2 650518	Ø 295 x 51 - HEB
2.5 D 4x4	100	04/16→						
<b>FIAT - GRANDE PUNTO (199_) 06/05→</b>								
 <b>Radbremsszylinder</b>								
1.2 1.3 D Multijet	48 - 51 51 - 62	10/05→ 07/08→	➔	→ 01/11	2	24.3220-1728.3 020509		ALU
1.4 1.4 16V 1.4 LPG 1.4 Natural Power	57 70 57 57	06/05→12/15 10/05→08/11 12/08→ 07/08→						
1.2 LPG	51	06/08→12/12	➔	09/10→ 01/11	2	24.3220-1728.3 020509		ALU
1.3 D Multijet	55 - 66	10/05→06/13	➔		2	24.3220-1728.3 020509		ALU
1.4 1.4 16V	55 66	10/05→07/07 06/09→07/14						
1.3 D Multijet	56	06/09→07/14	➔	10/09→	2	24.3220-1728.3 020509		ALU
			➔	→ 01/11	2	24.3220-1728.3 020509		ALU
<b>Zubehörsatz, Bremsbacken</b>								
1.2	48	10/05→	➔	→ 01/11			03.0137-9310.2 669310	AP
1.2 1.3 D Multijet	50 - 51 51 - 62	06/09→ 07/08→	➔	→ 01/11			03.0137-9309.2 669309	AP
→								















	kw			 	! #		
<b>FIAT - GRANDE PUNTO (199_) 06/05→</b>							
<b>Zubehörsatz, Bremsbacken</b>							
1.4 1.4 16V 1.4 LPG 1.4 Natural Power	57 70 57 57	06/05→12/15 10/05→08/11 12/08→ 07/08→	➡	→ 01/11		03.0137-9309.2 669309	AP
1.2 LPG	51	06/08→12/12	➡	09/10→ 01/11		03.0137-9309.2 669309	AP
1.3 D Multijet 1.4 1.4 16V	55 - 66 55 66	10/05→06/13 10/05→07/07 06/09→07/14	➡			03.0137-9309.2 669309	AP
1.3 D Multijet	56	06/09→07/14	➡	→ 01/11		03.0137-9309.2 669309	AP
			➡	10/09→		03.0137-9309.2 669309	AP
<b> Bremstrommel</b>							
1.2	48	10/05→	➡	→ 01/11		24.0220-3035.1 480300	Ø 249,5 x 45 / 204,7
1.2 1.2 LPG	50 - 51 51	06/09→ 06/08→12/12	➡			24.0220-3035.1 480300	Ø 249,5 x 45 / 204,7
1.3 D Multijet 1.4 16V 1.4 LPG 1.4 Natural Power	51 70 57 57	07/08→ 10/05→08/11 12/08→ 07/08→	➡	→ 01/11		24.0222-8037.1 480302	Ø 269 x 48 / 230
1.3 D Multijet 1.4 1.4 16V	55 - 66 55 66	10/05→06/13 10/05→07/07 06/09→07/14	➡			24.0222-8037.1 480302	Ø 269 x 48 / 230
1.3 D Multijet	56	06/09→07/14	➡	→ 01/11		24.0222-8037.1 480302	Ø 269 x 48 / 230
			➡	10/09→		24.0222-8037.1 480302	Ø 269 x 48 / 230
1.3 D Multijet	62	04/10→	➡	09/10→ 01/11; für Stahlfelgen		24.0222-8037.1 480302	Ø 269 x 48 / 230
1.4	57	06/05→12/15	➡	09/10→ 01/11; für Stahlfelgen		24.0222-8037.1 480302	Ø 269 x 48 / 230
			➡	→ 01/11		24.0222-8037.1 480302	Ø 269 x 48 / 230
<b> Bremsbackensatz</b>							
1.2	48	10/05→	➡	→ 01/11		03.0137-0479.2 650479 03.0520-9220.3 699220	AP Ø 203 x 38 + HEB AP Ø 203 x 38 + RZ / + Zub TopKit
1.2 1.3 D Multijet 1.4 1.4 16V 1.4 LPG 1.4 Natural Power	50 51 57 70 57 57	06/09→07/14 07/08→ 06/05→12/15 10/05→08/11 12/08→ 07/08→	➡	→ 01/11		03.0137-0478.2 650478 03.0520-9020.3 699020	AP Ø 228 x 42 + HEB AP Ø 228 x 42 + RZ / + Zub TopKit
1.2	51	09/10→	➡	→ 01/11		03.0137-0478.2 650478 03.0520-9020.3 699020	AP Ø 228 x 42 + HEB AP Ø 228 x 42 + RZ / + Zub TopKit
			➡			03.0137-0479.2 650479	AP Ø 203 x 38 + HEB
1.2 LPG	51	06/08→12/12	➡	09/10→ 01/11		03.0137-0478.2 650478 03.0520-9020.3 699020	AP Ø 228 x 42 + HEB AP Ø 228 x 42 + RZ / + Zub TopKit
1.3 D Multijet 1.4 1.4 16V	55 - 66 55 66	10/05→ 10/05→07/07 06/09→07/14	➡			03.0137-0478.2 650478 03.0520-9020.3 699020	AP Ø 228 x 42 + HEB AP Ø 228 x 42 + RZ / + Zub TopKit
<b> Seilzug, Feststellbremse</b>							
1.2	48	10/05→		→ 01/11; Trommelbremse; <input type="checkbox"/>		24.3727-0575.2 580575	L= 1642
				→ 01/11; Trommelbremse; <input type="checkbox"/>		24.3727-0576.2 580576	L= 1660
1.2 1.3 D Multijet	50 - 51 51 - 62	06/09→ 07/08→		→ 01/11; Trommelbremse; <input type="checkbox"/>		24.3727-0577.2 580577	L= 1674
1.4 1.4 16V 1.4 LPG 1.4 Natural Power	57 70 57 57	06/05→12/15 10/05→08/11 12/08→ 07/08→		→ 01/11; <input type="checkbox"/>		24.3727-0578.2 580578	L= 1689
1.2 LPG	51	06/08→12/12		09/10→ 01/11; Trommelbremse; <input type="checkbox"/>		24.3727-0577.2 580577	L= 1674
				09/10→ 01/11; <input type="checkbox"/>		24.3727-0578.2 580578	L= 1689
1.3 D Multijet	55	10/05→06/13		Trommelbremse; <input type="checkbox"/>		24.3727-0577.2 580577	L= 1674
				Trommelbremse; <input type="checkbox"/>		24.3727-0578.2 580578	L= 1689
1.3 D Multijet	56	06/09→07/14		→ 01/11; Trommelbremse; <input type="checkbox"/>		24.3727-0577.2 580577	L= 1674
				10/09→; Trommelbremse; <input type="checkbox"/>		24.3727-0577.2 580577	L= 1674
→							

















	kW					! #		
<b>FIAT - GRANDE PUNTO (199_) 06/05→</b>								
 <b>Seilzug, Feststellbremse</b>								
1.3 D Multijet	56	06/09→07/14		10/09→; <input type="checkbox"/>		24.3727-0578.2	580578	L= 1689
				→ 01/11; <input type="checkbox"/>		24.3727-0578.2	580578	L= 1689
				10/09→; Scheibenbremse; <input type="checkbox"/>		24.3727-0579.2	580579	L= 1654
				10/09→; Scheibenbremse; <input type="checkbox"/>		24.3727-0580.2	580580	L= 1673
1.3 D Multijet	66	10/05→12/10		Trommelbremse; <input type="checkbox"/>		24.3727-0577.2	580577	L= 1674
1.4	55	10/05→07/07				24.3727-0578.2	580578	L= 1689
1.4 16V	66	06/09→07/14		<input type="checkbox"/>		24.3727-0578.2	580578	L= 1689
1.4 T-Jet	88	09/07→		→ 01/11; Scheibenbremse; <input type="checkbox"/>		24.3727-0579.2	580579	L= 1654
1.6 D Multijet	88	07/08→		→ 01/11; Scheibenbremse; <input type="checkbox"/>		24.3727-0580.2	580580	L= 1673
1.9 D Multijet	88	10/05→				24.3727-0579.2	580579	L= 1654
1.6	85	02/11→		Scheibenbremse; <input type="checkbox"/>		24.3727-0579.2	580579	L= 1654
1.9 D Multijet	85	06/06→12/09		Scheibenbremse; <input type="checkbox"/>		24.3727-0580.2	580580	L= 1673
1.9 D Multijet	96	10/05→		02/06→ 01/11; Scheibenbremse; <input type="checkbox"/>		24.3727-0579.2	580579	L= 1654
				02/06→ 01/11; Scheibenbremse; <input type="checkbox"/>		24.3727-0580.2	580580	L= 1673
<b>FIAT - GRANDE PUNTO Van (199_) 10/05→06/13</b>								
 <b>Radbremszylinder</b>								
1.3 JTD Multijet	55	02/06→06/13	➔	→ 01/11		24.3220-1728.3	020509	ALU
1.4	57	02/06→06/13						
1.4 LPG	57	03/09→12/12						
1.4 Natural Power	57	03/09→12/12						
1.3 JTD Multijet	66	02/06→08/10	➔			24.3220-1728.3	020509	ALU
<b>Zubehörsatz, Bremsbacken</b>								
1.3 JTD Multijet	55	02/06→06/13	➔	→ 01/11		03.0137-9309.2	669309	AP
1.4	57	02/06→06/13						
1.4 LPG	57	03/09→12/12						
1.4 Natural Power	57	03/09→12/12						
1.3 JTD Multijet	66	02/06→08/10	➔			03.0137-9309.2	669309	AP
 <b>Bremstrommel</b>								
1.3 JTD Multijet	55	02/06→06/13	➔	→ 01/11		24.0222-8037.1	480302	Ø 269 x 48 / 230
1.4 LPG	57	03/09→12/12						
1.4 Natural Power	57	03/09→12/12						
1.3 JTD Multijet	66	02/06→08/10	➔			24.0222-8037.1	480302	Ø 269 x 48 / 230
1.4	57	02/06→06/13	➔	09/10→ 01/11; für Stahlfelgen		24.0222-8037.1	480302	Ø 269 x 48 / 230
			➔	→ 01/11		24.0222-8037.1	480302	Ø 269 x 48 / 230
 <b>Bremsbackensatz</b>								
1.3 JTD Multijet	55	02/06→06/13	➔	→ 01/11		03.0137-0478.2	650478	AP Ø 228 x 42 + HEB
1.4	57	02/06→06/13				03.0520-9020.3	699020	AP Ø 228 x 42 + RZ / + Zub TopKit
1.4 LPG	57	03/09→12/12						
1.4 Natural Power	57	03/09→12/12						
1.3 JTD Multijet	66	02/06→08/10	➔			03.0137-0478.2	650478	AP Ø 228 x 42 + HEB
						03.0520-9020.3	699020	AP Ø 228 x 42 + RZ / + Zub TopKit
 <b>Seilzug, Feststellbremse</b>								
1.3 JTD Multijet	55	02/06→06/13		→ 01/11; Trommelbremse; <input type="checkbox"/>		24.3727-0577.2	580577	L= 1674
1.4	57	02/06→06/13		→ 01/11; <input type="checkbox"/>		24.3727-0578.2	580578	L= 1689
1.4 LPG	57	03/09→12/12						
1.4 Natural Power	57	03/09→12/12						
1.3 JTD Multijet	66	02/06→08/10		Trommelbremse; <input type="checkbox"/>		24.3727-0577.2	580577	L= 1674
				<input type="checkbox"/>		24.3727-0578.2	580578	L= 1689
<b>FIAT - IDEA (350_) 12/03→</b>								
 <b>Radbremszylinder</b>								
1.2 16V	59	01/04→	➔	→ 05/08	2	24.3222-1724.3	020466	ALU
1.3 D Multijet	51	01/04→						
1.4 16V	70	01/04→						
1.3 D Multijet	66	10/05→	➔	11/05→ 05/08	2	24.3220-1107.3	020218	AP GG
			➔	06/08→ 07/12	2	24.3220-1728.3	020509	ALU
1.3 D Multijet	70	05/08→12/12	➔	→ 05/08	2	24.3220-1107.3	020218	AP GG
			➔	06/08→ 07/12	2	24.3220-1728.3	020509	ALU
1.4	57	10/05→	➔	11/05→ 05/08	2	24.3222-1724.3	020466	ALU
1.4	66	12/03→	➔	01/04→ 05/08	2	24.3222-1724.3	020466	ALU
1.9 JTD	74	01/04→	➔	→ 06/05	2	24.3220-1107.3	020218	AP GG
→								


























	kw					! #		
<b>FIAT - IDEA (350_) 12/03→</b>								
 <b>Radbremszylinder</b>								
1.9 JTD	74	01/04→	➡	06/08→ 07/12	2	24.3220-1728.3	020509	ALU
<b>Zubehörsatz, Bremsbacken</b>								
1.2 16V	59	01/04→	➡	→ 02/08		03.0137-9310.2	669310	AP
1.4 16V	70	01/04→	➡					
1.3 D Multijet	51	01/04→	➡	→ 07/12		03.0137-9310.2	669310	AP
1.4 LPG	57	03/09→	➡					
1.3 D Multijet	66	10/05→	➡	11/05→ 02/08		03.0137-9309.2	669309	AP
1.3 D Multijet	70	05/08→12/12	➡	→ 07/12		03.0137-9309.2	669309	AP
1.4	57	10/05→	➡	11/05→ 02/08		03.0137-9310.2	669310	AP
1.4	66	12/03→	➡	01/04→ 02/08		03.0137-9310.2	669310	AP
1.9 JTD	74	01/04→	➡	→ 02/08		03.0137-9309.2	669309	AP
 <b>Bremstrommel</b>								
1.2 16V	59	01/04→	➡	→ 02/08		24.0220-3007.1	480064	Ø 249,5 x 48,5 / 204,7
1.4 16V	70	01/04→	➡					
1.3 D Multijet	51	01/04→	➡	→ 07/12		24.0220-3007.1	480064	Ø 249,5 x 48,5 / 204,7
1.4 LPG	57	03/09→	➡					
1.3 D Multijet	66	10/05→	➡	11/05→ 02/08		24.0222-8018.1	480078	Ø 268 x 48 / 230
1.3 D Multijet	70	05/08→12/12	➡	→ 07/12		24.0222-8018.1	480078	Ø 268 x 48 / 230
1.4	57	10/05→	➡	11/05→ 02/08		24.0220-3007.1	480064	Ø 249,5 x 48,5 / 204,7
1.4	66	12/03→	➡	01/04→ 02/08		24.0220-3007.1	480064	Ø 249,5 x 48,5 / 204,7
1.9 JTD	74	01/04→	➡	→ 02/08		24.0222-8018.1	480078	Ø 268 x 48 / 230
 <b>Bremsbackensatz</b>								
1.2 16V	59	01/04→	➡	→ 02/08		03.0137-0479.2	650479	AP Ø 203 x 38 + HEB
1.4 16V	70	01/04→	➡	06/08→ 07/12		03.0520-6922.3	696922	AP Ø 203 x 38 + RZ / + Zub TopKit
1.3 D Multijet	51	01/04→	➡	→ 07/12		03.0137-0479.2	650479	AP Ø 203 x 38 + HEB
			➡	06/08→ 07/12		03.0520-6922.3	696922	AP Ø 203 x 38 + RZ / + Zub TopKit
1.3 D Multijet	66	10/05→	➡	11/05→ 02/08		03.0137-0457.2	650457	AP Ø 228 x 42 + HEB
						03.0520-9120.3	699120	AP Ø 228 x 42 + RZ / + Zub TopKit
1.3 D Multijet	70	05/08→12/12	➡	→ 07/12		03.0137-0457.2	650457	AP Ø 228 x 42 + HEB
						03.0520-9120.3	699120	AP Ø 228 x 42 + RZ / + Zub TopKit
1.4	57	10/05→	➡	11/05→ 02/08		03.0137-0479.2	650479	AP Ø 203 x 38 + HEB
			➡	06/08→ 07/12		03.0520-6922.3	696922	AP Ø 203 x 38 + RZ / + Zub TopKit
1.4	66	12/03→	➡	01/04→ 02/08		03.0137-0479.2	650479	AP Ø 203 x 38 + HEB
			➡	06/08→ 07/12		03.0520-6922.3	696922	AP Ø 203 x 38 + RZ / + Zub TopKit
1.4 LPG	57	03/09→	➡	→ 07/12		03.0137-0479.2	650479	AP Ø 203 x 38 + HEB
						03.0520-6922.3	696922	AP Ø 203 x 38 + RZ / + Zub TopKit
1.9 JTD	74	01/04→	➡	→ 02/08		03.0137-0457.2	650457	AP Ø 228 x 42 + HEB
			➡	07/05→ 02/08		03.0520-9120.3	699120	AP Ø 228 x 42 + RZ / + Zub TopKit
<b>FIAT - IDEA Van (350_) 12/03→</b>								
 <b>Radbremszylinder</b>								
1.4 JTD Multijet	70	10/04→12/12	➡	→ 05/08		24.3222-1724.3	020466	ALU
JTD Multijet	51	10/04→12/11	➡					
JTD Multijet	66	04/05→12/10	➡	→ 05/08		24.3220-1107.3	020218	AP GG
MJTD	74	10/04→12/10	➡	06/08→		24.3220-1728.3	020509	ALU
<b>Zubehörsatz, Bremsbacken</b>								
1.4 JTD Multijet	70	10/04→12/12	➡			03.0137-9310.2	669310	AP
JTD Multijet	51	10/04→12/11	➡					
JTD Multijet	66	04/05→12/10	➡			03.0137-9309.2	669309	AP
MJTD	74	10/04→12/10	➡					








	kw					! #		
<b>FIAT - IDEA Van (350_) 12/03→</b>								
 <b>Bremstrommel</b>								
1.4 JTD Multijet	70 51	10/04→12/12 10/04→12/11	➔			24.0220-3007.1	480064	Ø 249,5 x 48,5 / 204,7
JTD Multijet MJTD	66 74	04/05→12/10 10/04→12/10	➔			24.0222-8018.1	480078	Ø 268 x 48 / 230
 <b>Bremsbackensatz</b>								
1.4	70	10/04→12/12	➔			03.0137-0479.2	650479	AP Ø 203 x 38 + HEB
						03.0520-6922.3	696922	AP Ø 203 x 38 + RZ / + Zub TopKit
JTD Multijet	51	10/04→12/11	➔			03.0137-0479.2	650479	AP Ø 203 x 38 + HEB
			➔	06/08→		03.0520-6922.3	696922	AP Ø 203 x 38 + RZ / + Zub TopKit
JTD Multijet MJTD	66 74	04/05→12/10 10/04→12/10	➔			03.0137-0457.2	650457	AP Ø 228 x 42 + HEB
						03.0520-9120.3	699120	AP Ø 228 x 42 + RZ / + Zub TopKit
<b>FIAT - LINEA (323_, 110_) 10/06→</b>								
 <b>Radbremszylinder</b>								
1.3 D Multijet 1.3 JTD Multijet 1.4	66 63 57	06/07→ 10/06→ 06/07→	➔	07/07→ 05/11	2	24.3220-1728.3	020509	ALU
1.3 D Multijet 1.4	70 66	09/09→ 12/08→	➔	→ 05/11	2	24.3220-1728.3	020509	ALU
<b>Zubehörsatz, Bremsbacken</b>								
1.3 D Multijet 1.3 JTD Multijet 1.4	66 63 57	06/07→ 10/06→ 06/07→	➔	07/07→ 05/11		03.0137-9309.2	669309	AP
1.3 D Multijet 1.4	70 66	09/09→ 12/08→	➔	→ 05/11		03.0137-9309.2	669309	AP
 <b>Bremstrommel</b>								
1.3 D Multijet 1.3 JTD Multijet 1.4	66 63 57	06/07→ 10/06→ 06/07→	➔	07/07→ 05/11		24.0222-8018.1	480078	Ø 268 x 48 / 230
1.3 D Multijet 1.4	70 66	09/09→ 12/08→	➔	→ 05/11		24.0222-8018.1	480078	Ø 268 x 48 / 230
 <b>Bremsbackensatz</b>								
1.3 D Multijet 1.3 JTD Multijet 1.4	66 63 57	06/07→ 10/06→ 06/07→	➔	07/07→ 05/11		03.0137-0478.2	650478	AP Ø 228 x 42 + HEB
						03.0520-9020.3	699020	AP Ø 228 x 42 + RZ / + Zub TopKit
1.3 D Multijet 1.4	70 66	09/09→ 12/08→	➔	→ 05/11		03.0137-0478.2	650478	AP Ø 228 x 42 + HEB
						03.0520-9020.3	699020	AP Ø 228 x 42 + RZ / + Zub TopKit
 <b>Seilzug, Feststellbremse</b>								
1.4 T-Jet	84 - 88	05/07→		→ 05/11; Scheibenbremse; <input type="checkbox"/>		24.3727-0564.2	580564	L= 1520
1.6 D Multijet	77	06/09→		→ 05/11; Scheibenbremse; <input type="checkbox"/>		24.3727-0565.2	580565	L= 1528
1.6	81	10/11→		Scheibenbremse; <input type="checkbox"/>		24.3727-0564.2	580564	L= 1520
				Scheibenbremse; <input type="checkbox"/>		24.3727-0565.2	580565	L= 1528
<b>FIAT - MAREA (185_) 05/96→12/07</b>								
 <b>Radbremszylinder</b>								
1.6	78	06/05→12/07	➔		2	24.3222-1126.3	020358	AP GG
						24.3222-1724.3	020466	ALU
1.9 JTD	79	01/01→12/07	➔	→ 12/02	2	24.3222-1126.3	020358	AP GG
						24.3222-1724.3	020466	ALU
<b>Zubehörsatz, Bremsbacken</b>								
1.6	78	06/05→12/07	➔			03.0137-9244.2	669244	AP
1.9 JTD	79	01/01→12/07	➔	→ 12/02		03.0137-9244.2	669244	AP
 <b>Bremstrommel</b>								
1.6	78	06/05→12/07	➔			24.0220-3007.1	480064	Ø 249,5 x 48,5 / 204,7
1.9 JTD →	79	01/01→12/07	➔	→ 12/02		24.0220-3007.1	480064	Ø 249,5 x 48,5 / 204,7














	kw			 	! #		
<b>FIAT - MAREA (185_) 05/96→12/07</b>							
 <b>Bremsbackensatz</b>							
1.6	78	06/05→12/07	➔			<b>03.0137-0345.2 650345</b> <b>03.0520-6822.3 696822</b>	AP Ø 203 x 38 + HEB AP Ø 203 x 38 + RZ / + Zub TopKit
1.9 JTD	79	01/01→12/07	➔	→ 12/02		<b>03.0137-0345.2 650345</b> <b>03.0520-6822.3 696822</b>	AP Ø 203 x 38 + HEB AP Ø 203 x 38 + RZ / + Zub TopKit
 <b>Seilzug, Feststellbremse</b>							
1.6	78	06/05→12/07		Trommelbremse; <input type="checkbox"/>		<b>24.3727-0539.2 580539</b>	L= 1428
				Trommelbremse; <input type="checkbox"/>		<b>24.3727-0540.2 580540</b>	L= 1383
1.9 JTD	79	01/01→12/07		→ 12/02; Trommelbremse; <input type="checkbox"/>		<b>24.3727-0539.2 580539</b>	L= 1428
				→ 12/02; Trommelbremse; <input type="checkbox"/>		<b>24.3727-0540.2 580540</b>	L= 1383
<b>FIAT - MULTIPLA (186_) 04/99→06/10</b>							
 <b>Radbremsszylinder</b>							
1.6	68	05/04→08/05	➔		2	<b>24.3220-1116.3 020313</b>	GG
1.6 16V	70	04/02→06/10					
1.6 16V Bipower	76	10/01→08/05					
1.6 16V GPL	76	10/01→06/10					
1.6 Natural Power	77	11/08→06/10					
1.9 JTD	88	04/02→06/10					
1.9 JTD 110	81	03/01→07/02					
1.9 JTD 115	85	07/02→06/10					
<b>Zubehörsatz, Bremsbacken</b>							
1.6	68	05/04→08/05	➔			<b>03.0137-9234.2 669234</b>	
1.6 16V	70	04/02→06/10					
1.6 16V Bipower	76	10/01→08/05					
1.6 16V GPL	76	10/01→06/10					
1.6 Natural Power	77	11/08→06/10					
1.9 JTD	88	04/02→06/10					
1.9 JTD 110	81	03/01→07/02					
1.9 JTD 115	85	07/02→06/10					
 <b>Bremstrommel</b>							
1.6	68	05/04→08/05	➔			<b>24.0222-8018.1 480078</b>	Ø 268 x 48 / 230
1.6 16V	70	04/02→06/10					
1.6 16V Bipower	76	10/01→08/05					
1.6 16V GPL	76	10/01→06/10					
1.6 Natural Power	77	11/08→06/10					
1.9 JTD	88	04/02→06/10					
1.9 JTD 110	81	03/01→07/02					
1.9 JTD 115	85	07/02→06/10					
 <b>Bremsbackensatz</b>							
1.6	68	05/04→08/05	➔			<b>03.0137-0352.2 650352</b> <b>03.0520-7820.3 697820</b>	Ø 228 x 43 + HEB AP Ø 228 x 43 + RZ / + Zub TopKit
1.6 16V	70	04/02→06/10					
1.6 16V Bipower	76	10/01→08/05					
1.6 16V GPL	76	10/01→06/10					
1.6 Natural Power	77	11/08→06/10					
1.9 JTD	88	04/02→06/10					
1.9 JTD 110	81	03/01→07/02					
1.9 JTD 115	85	07/02→06/10					
 <b>Seilzug, Feststellbremse</b>							
1.6	68	05/04→08/05		<input type="checkbox"/>		<b>24.3727-0551.2 580551</b>	L= 2014
1.6 16V	70	04/02→06/10		<input type="checkbox"/>		<b>24.3727-0552.2 580552</b>	L= 1143
1.6 16V Bipower	76	10/01→08/05					
1.6 Natural Power	77	11/08→06/10					
1.6 16V GPL	76	10/01→06/10		→ 02/02; <input type="checkbox"/>		<b>24.3727-0550.2 580550</b>	L= 1165
1.9 JTD 110	81	03/01→07/02		→ 02/02; <input type="checkbox"/>		<b>24.3727-0551.2 580551</b>	L= 2014
<b>FIAT - MULTIPLA VAN (186_) 04/99→06/10</b>							
 <b>Radbremsszylinder</b>							
1.9 JTD	85 -	04/02→06/10	➔			<b>24.3220-1116.3 020313</b>	GG
Bipower	88						
	76	10/01→06/10					
<b>Zubehörsatz, Bremsbacken</b>							
1.9 JTD	85 -	04/02→06/10	➔			<b>03.0137-9234.2 669234</b>	
Bipower	88						
➔	76	10/01→06/10					











	kW			 	! #		
<b>FIAT - MULTIPLA VAN (186_) 04/99→06/10</b>							
 <b>Bremstrommel</b>							
1.9 JTD	85 - 88	04/02→06/10	➔			<b>24.0222-8018.1 480078</b>	Ø 268 x 48 / 230
Bipower	76	10/01→06/10					
 <b>Bremsbackensatz</b>							
1.9 JTD	85 - 88	04/02→06/10	➔			<b>03.0137-0352.2 650352</b>	Ø 228 x 43 + HEB
Bipower	76	10/01→06/10				<b>03.0520-7820.3 697820</b>	AP Ø 228 x 43 + RZ / + Zub TopKit
 <b>Seilzug, Feststellbremse</b>							
Bipower	76	10/01→06/10		<input type="checkbox"/>		<b>24.3727-0551.2 580551</b>	L= 2014
				<input type="checkbox"/>		<b>24.3727-0552.2 580552</b>	L= 1143
<b>FIAT - PALIO (178_, 171_, 371_) 04/96→</b>							
 <b>Radbremszylinder</b>							
1.4	63	10/02→10/04	➔		2	<b>24.3220-1116.3 020313</b>	GG
1.5 1.7 TD	62 51 - 53	06/04→ 09/01→	➔	→ 12/06	2	<b>24.3220-1116.3 020313</b>	GG
<b>Zubehörsatz, Bremsbacken</b>							
1.4	63	10/02→10/04	➔			<b>03.0137-9234.2 669234</b>	
1.5 1.7 TD	62 51 - 53	06/04→ 09/01→	➔	→ 12/06		<b>03.0137-9234.2 669234</b>	
 <b>Bremstrommel</b>							
1.4	63	10/02→10/04	➔			<b>24.0222-8018.1 480078</b>	Ø 268 x 48 / 230
1.5 1.7 TD	62 51 - 53	06/04→ 09/01→	➔	→ 12/06		<b>24.0222-8018.1 480078</b>	Ø 268 x 48 / 230
 <b>Bremsbackensatz</b>							
1.4	63	10/02→10/04	➔			<b>03.0137-0352.2 650352</b>	Ø 228 x 43 + HEB
						<b>03.0520-7820.3 697820</b>	AP Ø 228 x 43 + RZ / + Zub TopKit
1.5 1.7 TD	62 51 - 53	06/04→ 09/01→	➔	→ 12/06		<b>03.0137-0352.2 650352</b>	Ø 228 x 43 + HEB
						<b>03.0520-7820.3 697820</b>	AP Ø 228 x 43 + RZ / + Zub TopKit
<b>FIAT - PALIO Weekend (178_, 173_, 373_, 374_, 171_) 04/96→</b>							
 <b>Radbremszylinder</b>							
1.3 1.4	59 57	09/01→10/04 10/05→	➔		2	<b>24.3220-1116.3 020313</b>	GG
1.5 1.6 16V 1.9 D 1.9 JTD	62 76 46 59	02/02→ 02/01→01/12 03/01→ 09/01→	➔	→ 12/06	2	<b>24.3220-1116.3 020313</b>	GG
<b>Zubehörsatz, Bremsbacken</b>							
1.3 1.4	59 57	09/01→10/04 10/05→	➔			<b>03.0137-9234.2 669234</b>	
1.5 1.6 16V 1.9 D 1.9 JTD	62 76 46 59	02/02→ 02/01→01/12 03/01→ 09/01→	➔	→ 12/06		<b>03.0137-9234.2 669234</b>	
 <b>Bremstrommel</b>							
1.3 1.4	59 57	09/01→10/04 10/05→	➔			<b>24.0222-8018.1 480078</b>	Ø 268 x 48 / 230
1.5 1.6 16V 1.9 D 1.9 JTD	62 76 46 59	02/02→ 02/01→01/12 03/01→ 09/01→	➔	→ 12/06		<b>24.0222-8018.1 480078</b>	Ø 268 x 48 / 230
 <b>Bremsbackensatz</b>							
1.3 1.4	59 57	09/01→10/04 10/05→	➔			<b>03.0137-0352.2 650352</b>	Ø 228 x 43 + HEB
						<b>03.0520-7820.3 697820</b>	AP Ø 228 x 43 + RZ / + Zub TopKit
1.5 1.6 16V →	62 76	02/02→ 02/01→01/12	➔	→ 12/06		<b>03.0137-0352.2 650352</b>	Ø 228 x 43 + HEB













	kw					! #		
<b>FIAT - PALIO Weekend (178_, 173_, 373_, 374_, 171_) 04/96→</b>								
 <b>Bremsbackensatz</b>								
1.9 D 1.9 JTD	46 59	03/01→ 09/01→	➡	→ 12/06			<b>03.0520-7820.3 697820</b>	AP Ø 228 x 43 + RZ / + Zub TopKit
<b>FIAT - PANDA / PANDA CLASSIC (169_) 09/03→</b>								
 <b>Radbremszylinder</b>								
1.1 1.2	40 44 - 51	09/03→ 09/03→	➡	→ 06/13; - ABS	2	<b>24.3220-1107.3 020218</b>		AP GG
1.3 D Multijet	51 - 55	09/03→	➡	→ 05/10; + ABS	2	<b>24.3220-1108.3 020219</b>		BDX GG
			➡	06/10→ 06/13; + ABS	2	<b>24.3220-1738.3 020545</b>		ALU
						<b>24.3220-1757.3 020605</b>		ALU
1.2 LPG	44 - 51	04/09→	➡	→ 06/13	2	<b>24.3220-1728.3 020509</b>		ALU
1.2 Natural Power	44	01/07→12/11	➡		2	<b>24.3220-1728.3 020509</b>		ALU
1.4 Natural Power	57	09/10→08/13	➡	→ 06/13; - ABS	2	<b>24.3220-1107.3 020218</b>		AP GG
			➡	→ 06/13	2	<b>24.3220-1728.3 020509</b>		ALU
<b>Zubehörsatz, Bremsbacken</b>								
1.1 1.2	40 44 - 51	09/03→ 09/03→	➡	→ 06/13; - ABS		<b>03.0137-9179.2 669179</b>		AP
1.3 D Multijet	51 - 55	09/03→	➡	06/10→ 06/13		<b>03.0137-9247.2 669247</b>		AP
			➡	→ 05/10; + ABS		<b>03.0137-9303.2 669303</b>		BOS
1.2 LPG	44 - 51	04/09→	➡	→ 06/13		<b>03.0137-9310.2 669310</b>		AP
1.2 Natural Power	44	01/07→12/11	➡			<b>03.0137-9310.2 669310</b>		AP
1.4 Natural Power	57	09/10→08/13	➡	→ 06/13; - ABS		<b>03.0137-9179.2 669179</b>		AP
			➡	→ 06/13		<b>03.0137-9310.2 669310</b>		AP
 <b>Bremstrommel</b>								
1.1 1.2	40 44 - 51	09/03→ 09/03→	➡	→ 06/13		<b>24.0218-0011.1 480006</b>		Ø 214 x 40 / 181,4
1.3 D Multijet	51 - 55	09/03→						
1.2 LPG	44 - 51	04/09→	➡			<b>24.0220-3007.1 480064</b>		Ø 249,5 x 48,5 / 204,7
1.2 Natural Power	44	01/07→12/11						
1.4 Natural Power	57	09/10→08/13	➡	→ 06/13		<b>24.0218-0011.1 480006</b>		Ø 214 x 40 / 181,4
			➡			<b>24.0220-3007.1 480064</b>		Ø 249,5 x 48,5 / 204,7
 <b>Bremsbackensatz</b>								
1.1 1.2	40 44 - 51	09/03→ 09/03→	➡	→ 06/13; - ABS		<b>03.0137-0434.2 650434</b>		AP Ø 180 x 32 + HEB
1.3 D Multijet	51 - 55	09/03→				<b>03.0520-7420.3 697420</b>		AP Ø 180 x 32 + RZ / + Zub TopKit
			➡	→ 05/10; + ABS		<b>03.0137-0462.2 650462</b>		BOS Ø 180 x 32 + HEB
						<b>03.0520-8220.3 698220</b>		BOS Ø 180 x 32 + RZ / + Zub TopKit
			➡	06/10→ 06/13; + ABS		<b>03.0137-0506.2 650506</b>		Ø 180 x 32 + HEB
1.2 LPG	44 - 51	04/09→	➡	→ 06/13		<b>03.0137-0479.2 650479</b>		AP Ø 203 x 38 + HEB
						<b>03.0520-9220.3 699220</b>		AP Ø 203 x 38 + RZ / + Zub TopKit
1.2 Natural Power	44	01/07→12/11	➡			<b>03.0137-0479.2 650479</b>		AP Ø 203 x 38 + HEB
						<b>03.0520-9220.3 699220</b>		AP Ø 203 x 38 + RZ / + Zub TopKit
1.4 Natural Power	57	09/10→08/13	➡	→ 06/13; - ABS		<b>03.0137-0434.2 650434</b>		AP Ø 180 x 32 + HEB
						<b>03.0520-7420.3 697420</b>		AP Ø 180 x 32 + RZ / + Zub TopKit
			➡	→ 06/13		<b>03.0137-0479.2 650479</b>		AP Ø 203 x 38 + HEB
						<b>03.0520-9220.3 699220</b>		AP Ø 203 x 38 + RZ / + Zub TopKit
 <b>Seilzug, Feststellbremse</b>								
1.1 1.2	40 44 - 51	09/03→ 09/03→		→ 06/13; Trommelbremse; <input type="checkbox"/>		<b>24.3727-0556.2 580556</b>		L= 1405
1.3 D Multijet	51 - 55	09/03→		→ 06/13; Trommelbremse; <input type="checkbox"/>		<b>24.3727-0557.2 580557</b>		L= 1435
1.4 Natural Power	57	09/10→08/13						













	kW			 	! #		
<b>FIAT - PANDA (312_, 319_) 02/12→</b>							
 <b>Radbremszylinder</b>							
0.9	44 - 63	02/12→	➔		2	24.3220-1728.3	020509 ALU
0.9 Natural Power	51 - 63	07/12→					
1.0 Mild Hybrid	51 - 52	01/20→					
1.2	51	02/12→					
1.2 LPG	51	06/12→					
1.3 D Multijet	55 - 70	02/12→					
<b>Zubehörsatz, Bremsbacken</b>							
0.9	44 - 63	02/12→	➔			03.0137-9310.2	669310 AP
0.9 Natural Power	51 - 63	07/12→					
1.2	51	02/12→					
1.2 LPG	51	06/12→					
1.3 D Multijet	55 - 70	02/12→					
1.0 Mild Hybrid	51 - 52	01/20→	➔			03.0137-9296.2	669296 AP
						03.0137-9309.2	669309 AP
						03.0137-9310.2	669310 AP
 <b>Bremstrommel</b>							
0.9	44 - 63	02/12→	➔			24.0220-3007.1	480064 Ø 249,5 x 48,5 / 204,7
0.9 Natural Power	59 - 63	07/12→					
1.2	51	02/12→					
1.2 LPG	51	06/12→					
1.3 D Multijet	55 - 70	02/12→					
 <b>Bremsbackensatz</b>							
0.9	44 - 63	02/12→	➔			03.0137-0479.2	650479 AP Ø 203 x 38 + HEB
0.9 Natural Power	51 - 63	07/12→				03.0521-0620.3	690111 Ø 203 x 39 + RZ / + Zub TopKit
1.0 Mild Hybrid	51 - 52	01/20→					
1.2	51	02/12→					
1.2 LPG	51	06/12→					
1.3 D Multijet	55 - 70	02/12→					
<b>FIAT - PANDA Kasten/Schrägheck (169_) 03/04→</b>							
 <b>Radbremszylinder</b>							
1.1	40	09/04→	➔	→ 06/13; - ABS		24.3220-1107.3	020218 AP GG
1.2	44	09/04→	➔	→ 05/10; + ABS		24.3220-1108.3	020219 BDX GG
1.3 D Multijet	51	03/04→	➔	06/10→ 06/13; + ABS		24.3220-1738.3	020545 ALU
						24.3220-1757.3	020605 ALU
1.2	51	09/10→	➔	→ 06/13; - ABS		24.3220-1107.3	020218 AP GG
			➔	→ 06/13; + ABS		24.3220-1738.3	020545 ALU
						24.3220-1757.3	020605 ALU
1.2 Bipower	44	09/04→12/11	➔	- ABS		24.3220-1107.3	020218 AP GG
			➔	→ 05/10; + ABS		24.3220-1108.3	020219 BDX GG
			➔	06/10→; + ABS		24.3220-1738.3	020545 ALU
						24.3220-1757.3	020605 ALU
1.2 LPG	44	04/09→	➔	→ 06/13		24.3220-1728.3	020509 ALU
1.2 LPG	51	09/10→	➔	11/10→ 06/13		24.3220-1728.3	020509 ALU
1.2 Natural Power	44	01/07→11/09	➔			24.3220-1728.3	020509 ALU
1.3 D Multijet	55	01/06→	➔	06/06→ 06/13; - ABS		24.3220-1107.3	020218 AP GG
			➔	06/06→ 05/10; + ABS		24.3220-1108.3	020219 BDX GG
			➔	06/10→ 06/13; + ABS		24.3220-1738.3	020545 ALU
						24.3220-1757.3	020605 ALU
1.4 Natural Power	57	10/09→	➔	→ 06/13; - ABS		24.3220-1107.3	020218 AP GG
			➔	→ 05/10; + ABS		24.3220-1108.3	020219 BDX GG
			➔	06/10→ 06/13		24.3220-1728.3	020509 ALU
➔							
















	kw					! #		
<b>FIAT - PANDA Kasten/Schrägheck (169_) 03/04→</b>								
<b>Zubehörsatz, Bremsbacken</b>								
1.1 1.2 1.3 D Multijet	40 44 51	09/04→ 09/04→ 03/04→	➡	→ 06/13; - ABS		03.0137-9179.2	669179	AP
			➡	06/10→ 06/13		03.0137-9247.2	669247	AP
			➡	→ 05/10; + ABS		03.0137-9303.2	669303	BOS
1.2	51	09/10→	➡	→ 06/13; - ABS		03.0137-9179.2	669179	AP
			➡	→ 06/13		03.0137-9247.2	669247	AP
1.2 Bipower	44	09/04→12/11	➡	- ABS		03.0137-9179.2	669179	AP
			➡	06/10→		03.0137-9247.2	669247	AP
			➡	→ 05/10; + ABS		03.0137-9303.2	669303	BOS
1.2 LPG	44	04/09→	➡	→ 06/13		03.0137-9310.2	669310	AP
1.2 LPG	51	09/10→	➡	11/10→ 06/13		03.0137-9310.2	669310	AP
1.2 Natural Power	44	01/07→11/09	➡			03.0137-9310.2	669310	AP
1.3 D Multijet	55	01/06→	➡	06/06→ 06/13; - ABS		03.0137-9179.2	669179	AP
			➡	06/10→ 06/13		03.0137-9247.2	669247	AP
			➡	06/06→ 05/10; + ABS		03.0137-9303.2	669303	BOS
1.4 Natural Power	57	10/09→	➡	→ 06/13; - ABS		03.0137-9179.2	669179	AP
			➡	→ 05/10; + ABS		03.0137-9303.2	669303	BOS
			➡	06/10→ 06/13		03.0137-9310.2	669310	AP
<b>Bremstrommel</b>								
1.1 1.2 1.3 D Multijet	40 44 51	09/04→ 09/04→ 03/04→	➡	→ 06/13		24.0218-0011.1	480006	Ø 214 x 40 / 181,4
1.2 Bipower	44	09/04→12/11	➡			24.0218-0011.1	480006	Ø 214 x 40 / 181,4
1.2 LPG	44 51	04/09→	➡			24.0220-3007.1	480064	Ø 249,5 x 48,5 / 204,7
1.2 Natural Power	44	01/07→11/09	➡					
1.3 D Multijet	55	01/06→	➡	06/06→ 06/13		24.0218-0011.1	480006	Ø 214 x 40 / 181,4
1.4 Natural Power	57	10/09→	➡	→ 06/13		24.0218-0011.1	480006	Ø 214 x 40 / 181,4
			➡			24.0220-3007.1	480064	Ø 249,5 x 48,5 / 204,7
<b>Bremsbackensatz</b>								
1.1 1.2 1.3 D Multijet	40 44 51	09/04→ 09/04→ 03/04→	➡	→ 06/13; - ABS		03.0137-0434.2	650434	AP Ø 180 x 32 + HEB
			➡			03.0520-7420.3	697420	AP Ø 180 x 32 + RZ / + Zub TopKit
			➡	→ 05/10; + ABS		03.0137-0462.2	650462	BOS Ø 180 x 32 + HEB
			➡			03.0520-8220.3	698220	BOS Ø 180 x 32 + RZ / + Zub TopKit
			➡	06/10→ 06/13; + ABS		03.0137-0506.2	650506	Ø 180 x 32 + HEB
1.2	51	09/10→	➡	→ 06/13; - ABS		03.0137-0434.2	650434	AP Ø 180 x 32 + HEB
			➡			03.0520-7420.3	697420	AP Ø 180 x 32 + RZ / + Zub TopKit
			➡	→ 06/13; + ABS		03.0137-0506.2	650506	Ø 180 x 32 + HEB
1.2 Bipower	44	09/04→12/11	➡	- ABS		03.0137-0434.2	650434	AP Ø 180 x 32 + HEB
			➡			03.0520-7420.3	697420	AP Ø 180 x 32 + RZ / + Zub TopKit
			➡	→ 05/10; + ABS		03.0137-0462.2	650462	BOS Ø 180 x 32 + HEB
			➡			03.0520-8220.3	698220	BOS Ø 180 x 32 + RZ / + Zub TopKit
			➡	06/10→; + ABS		03.0137-0506.2	650506	Ø 180 x 32 + HEB
1.2 LPG	44	04/09→	➡	→ 06/13		03.0137-0479.2	650479	AP Ø 203 x 38 + HEB
			➡			03.0520-9220.3	699220	AP Ø 203 x 38 + RZ / + Zub TopKit
1.2 LPG	51	09/10→	➡	11/10→ 06/13		03.0137-0479.2	650479	AP Ø 203 x 38 + HEB
			➡			03.0520-9220.3	699220	AP Ø 203 x 38 + RZ / + Zub TopKit
1.2 Natural Power	44	01/07→11/09	➡			03.0137-0479.2	650479	AP Ø 203 x 38 + HEB
			➡			03.0520-9220.3	699220	AP Ø 203 x 38 + RZ / + Zub TopKit
1.3 D Multijet	55	01/06→	➡	06/06→ 06/13; - ABS		03.0137-0434.2	650434	AP Ø 180 x 32 + HEB
			➡			03.0520-7420.3	697420	AP Ø 180 x 32 + RZ / + Zub TopKit
→								














	kw			 	! #		
<b>FIAT - PANDA Kasten/Schrägheck (169_) 03/04→</b>							
 <b>Bremsbackensatz</b>							
1.3 D Multijet	55	01/06→	➔	06/06→ 05/10; + ABS		<b>03.0137-0462.2 650462</b> <b>03.0520-8220.3 698220</b>	BOS Ø 180 x 32 + HEB BOS Ø 180 x 32 + RZ / + Zub TopKit
			➔	06/10→ 06/13; + ABS		<b>03.0137-0506.2 650506</b>	Ø 180 x 32 + HEB
1.4 Natural Power	57	10/09→	➔	→ 06/13; - ABS		<b>03.0137-0434.2 650434</b> <b>03.0520-7420.3 697420</b>	AP Ø 180 x 32 + HEB AP Ø 180 x 32 + RZ / + Zub TopKit
			➔	→ 05/10; + ABS		<b>03.0137-0462.2 650462</b> <b>03.0520-8220.3 698220</b>	BOS Ø 180 x 32 + HEB BOS Ø 180 x 32 + RZ / + Zub TopKit
			➔	06/10→ 06/13		<b>03.0137-0479.2 650479</b> <b>03.0520-9220.3 699220</b>	AP Ø 203 x 38 + HEB AP Ø 203 x 38 + RZ / + Zub TopKit
 <b>Seilzug, Feststellbremse</b>							
1.1	40	09/04→		→ 06/13; Trommelbremse; <input type="checkbox"/>		<b>24.3727-0556.2 580556</b>	L= 1405
1.2	44 - 51	09/04→		→ 06/13; Trommelbremse; <input type="checkbox"/>		<b>24.3727-0557.2 580557</b>	L= 1435
1.3 D Multijet	51	03/04→					
1.4 Natural Power	57	10/09→					
1.2 Bipower	44	09/04→12/11		Trommelbremse; <input type="checkbox"/>		<b>24.3727-0556.2 580556</b>	L= 1405
				Trommelbremse; <input type="checkbox"/>		<b>24.3727-0557.2 580557</b>	L= 1435
1.3 D Multijet	55	01/06→		06/06→ 06/13; Trommelbremse; <input type="checkbox"/>		<b>24.3727-0556.2 580556</b>	L= 1405
				06/06→ 06/13; Trommelbremse; <input type="checkbox"/>		<b>24.3727-0557.2 580557</b>	L= 1435
<b>FIAT - PANDA VAN (312_, 519_) 02/12→</b>							
 <b>Radbremszylinder</b>							
0.9	48 - 63	02/12→	➔			<b>24.3220-1728.3 020509</b>	ALU
0.9 Natural Power	59 - 63	07/12→					
1.2	51	02/12→					
1.2 LPG	51	06/12→					
1.3 D Multijet	55 - 59	02/12→					
<b>Zubehörsatz, Bremsbacken</b>							
0.9	48 - 63	02/12→	➔			<b>03.0137-9310.2 669310</b>	AP
0.9 Natural Power	59 - 63	07/12→					
1.2	51	02/12→					
1.2 LPG	51	06/12→					
1.3 D Multijet	55 - 59	02/12→					
 <b>Bremstrommel</b>							
0.9	48 - 63	02/12→	➔			<b>24.0220-3007.1 480064</b>	Ø 249,5 x 48,5 / 204,7
0.9 Natural Power	59 - 63	07/12→					
1.2	51	02/12→					
1.2 LPG	51	06/12→					
1.3 D Multijet	55 - 59	02/12→					
 <b>Bremsbackensatz</b>							
0.9	48 - 63	02/12→	➔			<b>03.0137-0479.2 650479</b> <b>03.0521-0620.3 690111</b>	AP Ø 203 x 38 + HEB Ø 203 x 39 + RZ / + Zub TopKit
0.9 Natural Power	59 - 63	07/12→					
1.2	51	02/12→					
1.2 LPG	51	06/12→					
1.3 D Multijet	55 - 59	02/12→					
<b>FIAT - PUNTO (188_) 09/99→07/12</b>							
 <b>Radbremszylinder</b>							
1.2 Bifuel	44	08/07→03/12	➔	10/09→	2	<b>24.3220-1728.3 020509</b>	ALU
1.2 Bipower	44	08/01→05/03	➔		2	<b>24.3220-1720.3 020455</b>	ALU
1.2 Natural Power	38 - 44	09/03→03/12	➔	→ 11/05	2	<b>24.3220-1720.3 020455</b>	ALU
➔							




















	kw			 	! #		
<b>FIAT - PUNTO (188_) 09/99→07/12</b>							
 <b>Radbremszylinder</b>							
1.3 JTD 16V	51	06/03→03/12	➡	07/03→ 11/05	2	24.3222-1723.3 020459	ALU
1.4	70 - 71	09/03→03/12	➡	→ 11/05	2	24.3220-1740.3 020553	ALU
1.4	64	08/10→03/12	➡		2	24.3220-1740.3 020553	ALU
1.9 JTD	63	10/01→03/12	➡	07/03→ 11/05	2	24.3222-1723.3 020459	ALU
			➡	→ 06/03	2	24.3222-1723.3 020459	ALU
<b>Zubehörsatz, Bremsbacken</b>							
1.2 Bifuel	44	08/07→03/12	➡	10/09→		03.0137-9310.2 669310	AP
1.2 Bipower	44	08/01→05/03	➡	- ABS		03.0137-9179.2 669179	AP
			➡	+ ABS		03.0137-9247.2 669247	AP
1.2 Natural Power	38 - 44	09/03→03/12	➡	→ 11/05		03.0137-9247.2 669247	AP
1.3 JTD 16V	51	06/03→03/12	➡	07/03→ 11/05		03.0137-9247.2 669247	AP
1.4	61 - 64	07/07→03/12	➡			03.0137-9310.2 669310	AP
1.4	70	09/03→03/12	➡	07/05→ 11/05		03.0137-9310.2 669310	AP
			➡	→ 06/05		03.0137-9310.2 669310	AP
1.4	71	11/05→03/12	➡	→ 11/05		03.0137-9310.2 669310	AP
1.9 JTD	63	10/01→03/12	➡	07/03→ 11/05		03.0137-9247.2 669247	AP
			➡	→ 06/03		03.0137-9247.2 669247	AP
 <b>Bremstrommel</b>							
1.2 Bifuel	44	08/07→03/12	➡			24.0220-3035.1 480300	Ø 249,5 x 45 / 204,7
1.2 Bipower	44	08/01→05/03	➡			24.0218-0011.1 480006	Ø 214 x 40 / 181,4
1.2 Natural Power	38 - 44	09/03→03/12	➡	→ 11/05		24.0218-0011.1 480006	Ø 214 x 40 / 181,4
1.3 JTD 16V	51	06/03→03/12	➡	07/03→ 11/05		24.0218-0011.1 480006	Ø 214 x 40 / 181,4
1.4	70 - 71	09/03→03/12	➡	→ 11/05		24.0220-3007.1 480064	Ø 249,5 x 48,5 / 204,7
1.4	64	08/10→03/12	➡			24.0220-3007.1 480064	Ø 249,5 x 48,5 / 204,7
1.9 JTD	63	10/01→03/12	➡	07/03→ 11/05		24.0218-0011.1 480006	Ø 214 x 40 / 181,4
			➡	→ 06/03		24.0218-0011.1 480006	Ø 214 x 40 / 181,4
 <b>Bremsbackensatz</b>							
1.2 Bifuel	44	08/07→03/12	➡	10/09→		03.0137-0479.2 650479	AP Ø 203 x 38 + HEB
1.2 Bipower	44	08/01→05/03	➡	- ABS		03.0137-0359.2 650359	AP Ø 180 x 32 + HEB
						03.0520-7220.3 697220	AP Ø 180 x 32 + RZ / + Zub TopKit
						03.0525-0024.3 EQ0024	AP Ø 180 x 32 - RZ / + Zub Easy Quick
			➡	+ ABS		03.0137-0360.2 650360	AP Ø 180 x 32 + HEB
						03.0520-7920.3 697920	AP Ø 180 x 32 + RZ / + Zub TopKit
1.2 Natural Power	38 - 44	09/03→03/12	➡	→ 11/05		03.0137-0360.2 650360	AP Ø 180 x 32 + HEB
						03.0520-7220.3 697220	AP Ø 180 x 32 + RZ / + Zub TopKit
						03.0525-0024.3 EQ0024	AP Ø 180 x 32 - RZ / + Zub Easy Quick
1.3 JTD 16V	51	06/03→03/12	➡	07/03→ 11/05		03.0137-0360.2 650360	AP Ø 180 x 32 + HEB
						03.0520-6622.3 696622	AP Ø 180 x 32 + RZ / + Zub TopKit
1.4	70	09/03→03/12	➡	07/05→ 11/05		03.0137-0479.2 650479	AP Ø 203 x 38 + HEB
			➡	→ 06/05		03.0137-0479.2 650479	AP Ø 203 x 38 + HEB
1.4	71	11/05→03/12	➡	→ 11/05		03.0137-0479.2 650479	AP Ø 203 x 38 + HEB
1.4	64	08/10→03/12	➡			03.0137-0479.2 650479	AP Ø 203 x 38 + HEB
1.9 JTD	63	10/01→03/12	➡	07/03→ 11/05		03.0137-0360.2 650360	AP Ø 180 x 32 + HEB
						03.0520-6622.3 696622	AP Ø 180 x 32 + RZ / + Zub TopKit
			➡	→ 06/03		03.0137-0360.2 650360	AP Ø 180 x 32 + HEB
						03.0520-6622.3 696622	AP Ø 180 x 32 + RZ / + Zub TopKit



















	kW			 	! #		
<b>FIAT - PUNTO (188_) 09/99→07/12</b>							
 <b>Seilzug, Feststellbremse</b>							
1.2 Bifuel	44	08/07→03/12		10/09→; Trommelbremse; <input type="checkbox"/>		<b>24.3727-0575.2 580575</b>	L= 1642
				10/09→; <input type="checkbox"/>		<b>24.3727-0576.2 580576</b>	L= 1660
1.2 Bipower	44	08/01→05/03		Trommelbremse; <input type="checkbox"/>	2	<b>24.3727-0538.2 580538</b>	L= 1456 - Zub
1.2 Natural Power	38 - 44	09/03→03/12		→ 11/05; Trommelbremse; <input type="checkbox"/>	2	<b>24.3727-0538.2 580538</b>	L= 1456 - Zub
1.3 JTD 16V	51	06/03→03/12		07/03→ 11/05; Trommelbremse; <input type="checkbox"/>	2	<b>24.3727-0538.2 580538</b>	L= 1456 - Zub
1.4	70 - 71	09/03→03/12		→ 11/05; Trommelbremse; <input type="checkbox"/>	2	<b>24.3727-0563.2 580563</b>	L= 1467
1.4	64	08/10→03/12		Trommelbremse; <input type="checkbox"/>	2	<b>24.3727-0563.2 580563</b>	L= 1467
1.9 JTD	63	10/01→03/12		→ 06/03; Trommelbremse; <input type="checkbox"/>	2	<b>24.3727-0538.2 580538</b>	L= 1456 - Zub
				07/03→ 11/05; Trommelbremse; <input type="checkbox"/>	2	<b>24.3727-0538.2 580538</b>	L= 1456 - Zub
<b>FIAT - PUNTO (199_) 01/12→</b>							
 <b>Radbremszylinder</b>							
0.9	74 - 77	07/13→	➔		2	<b>24.3220-1728.3 020509</b>	ALU
0.9 Bifuel	63	03/12→					
0.9 Twinair Turbo	63	03/12→					
1.2	49 - 51	03/12→					
1.3 D Multijet	55 - 70	03/12→					
1.3 JTD Multijet	66	05/18→					
1.4	55 - 57	03/12→					
1.4 Multi Air	77	03/12→					
1.4 Turbo Multi Air	99	03/12→					
<b>Zubehörsatz, Bremsbacken</b>							
0.9	74 - 77	07/13→	➔			<b>03.0137-9310.2 669310</b>	AP
0.9 Bifuel	63	03/12→					
0.9 Twinair Turbo	63	03/12→					
1.2	49 - 51	03/12→					
1.3 D Multijet	55 - 70	03/12→	➔			<b>03.0137-9309.2 669309</b>	AP
1.3 JTD Multijet	66	05/18→					
1.4	55 - 57	03/12→					
1.4 Multi Air	77	03/12→					
1.4 Turbo Multi Air	99	03/12→					
 <b>Bremstrommel</b>							
0.9	74 - 77	07/13→	➔			<b>24.0220-3035.1 480300</b>	Ø 249,5 x 45 / 204,7
0.9 Bifuel	63	03/12→					
0.9 Twinair Turbo	63	03/12→					
1.2	49 - 51	03/12→					
1.3 D Multijet	55 - 70	03/12→	➔			<b>24.0222-8037.1 480302</b>	Ø 269 x 48 / 230
1.3 JTD Multijet	66	05/18→					
1.4	55 - 57	03/12→					
1.4 Multi Air	77	03/12→					
1.4 Turbo Multi Air	99	03/12→					
 <b>Bremsbackensatz</b>							
0.9	74 - 77	07/13→	➔			<b>03.0137-0479.2 650479</b>	AP Ø 203 x 38 + HEB
0.9 Bifuel	63	03/12→				<b>03.0520-9220.3 699220</b>	AP Ø 203 x 38 + RZ / + Zub TopKit
0.9 Twinair Turbo	63	03/12→					
1.2	49 - 51	03/12→					
1.3 D Multijet	55 - 70	03/12→	➔			<b>03.0137-0478.2 650478</b>	AP Ø 228 x 42 + HEB
1.3 JTD Multijet	66	05/18→				<b>03.0520-9020.3 699020</b>	AP Ø 228 x 42 + RZ / + Zub TopKit
1.4	55 - 57	03/12→					
1.4 Multi Air	77	03/12→					
1.4 Turbo Multi Air	99	03/12→					
 <b>Seilzug, Feststellbremse</b>							
0.9	74 - 77	07/13→		Trommelbremse; <input type="checkbox"/>		<b>24.3727-0575.2 580575</b>	L= 1642
0.9 Bifuel	63	03/12→		<input type="checkbox"/>		<b>24.3727-0576.2 580576</b>	L= 1660















	kw			 	! #		
<b>FIAT - PUNTO (199_) 01/12→</b>							
 <b>Seilzug, Feststellbremse</b>							
0.9 Twinair Turbo 1.2	63 49	03/12→ 02/14→		Trommelbremse; <input type="checkbox"/>		<b>24.3727-0575.2 580575</b>	L= 1642
				<input type="checkbox"/>		<b>24.3727-0576.2 580576</b>	L= 1660
1.2	51	03/12→		<input type="checkbox"/>		<b>24.3727-0579.2 580579</b>	L= 1654
1.4 Bifuel	57	03/12→		<input type="checkbox"/>		<b>24.3727-0580.2 580580</b>	L= 1673
1.4 Natural Power	57	03/12→					
1.3 D Multijet	55 - 70	03/12→		Trommelbremse; <input type="checkbox"/>		<b>24.3727-0577.2 580577</b>	L= 1674
1.3 JTD Multijet	66	05/18→		<input type="checkbox"/>		<b>24.3727-0578.2 580578</b>	L= 1689
1.4	55 - 57	03/12→		Scheibenbremse; <input type="checkbox"/>		<b>24.3727-0579.2 580579</b>	L= 1654
1.4 Multi Air	77	03/12→		Scheibenbremse; <input type="checkbox"/>		<b>24.3727-0580.2 580580</b>	L= 1673
1.4 Turbo Multi Air	99	03/12→					
<b>FIAT - PUNTO EVO (199_) 07/08→</b>							
 <b>Radbremszylinder</b>							
1.2	48 - 51	10/09→	➔		2	<b>24.3220-1728.3 020509</b>	ALU
1.3 D Multijet	51 - 70	07/08→					
1.4	57	10/09→02/12					
1.4 16V	77 - 99	10/09→02/12					
1.4	55	07/09→02/12	➔	10/09→	2	<b>24.3220-1728.3 020509</b>	ALU
<b>Zubehörsatz, Bremsbacken</b>							
1.2	48 - 51	10/09→	➔			<b>03.0137-9310.2 669310</b>	AP
1.3 D Multijet	51 - 70	07/08→	➔			<b>03.0137-9309.2 669309</b>	AP
1.4	57	10/09→02/12					
1.4 16V	77 - 99	10/09→02/12					
1.4	55	07/09→02/12	➔	10/09→		<b>03.0137-9309.2 669309</b>	AP
 <b>Bremstrommel</b>							
1.2	48 - 51	10/09→	➔			<b>24.0220-3035.1 480300</b>	Ø 249,5 x 45 / 204,7
1.3 D Multijet	51 - 70	07/08→	➔			<b>24.0222-8037.1 480302</b>	Ø 269 x 48 / 230
1.4	57	10/09→02/12					
1.4 16V	77 - 99	10/09→02/12					
1.4	55	07/09→02/12	➔	10/09→		<b>24.0222-8037.1 480302</b>	Ø 269 x 48 / 230
 <b>Bremsbackensatz</b>							
1.2	48 - 51	10/09→02/12	➔			<b>03.0137-0479.2 650479</b> <b>03.0520-9220.3 699220</b>	AP Ø 203 x 38 + HEB AP Ø 203 x 38 + RZ / + Zub TopKit
1.2	50	10/14→	➔			<b>03.0137-0479.2 650479</b>	AP Ø 203 x 38 + HEB
1.3 D Multijet	51 - 70	07/08→	➔			<b>03.0137-0478.2 650478</b> <b>03.0520-9020.3 699020</b>	AP Ø 228 x 42 + HEB AP Ø 228 x 42 + RZ / + Zub TopKit
1.4	57	10/09→02/12					
1.4 16V	77 - 99	10/09→02/12					
1.4	55	07/09→02/12	➔	10/09→		<b>03.0137-0478.2 650478</b> <b>03.0520-9020.3 699020</b>	AP Ø 228 x 42 + HEB AP Ø 228 x 42 + RZ / + Zub TopKit
 <b>Seilzug, Feststellbremse</b>							
1.2	48 - 50	10/09→		Trommelbremse; <input type="checkbox"/>		<b>24.3727-0575.2 580575</b>	L= 1642
				<input type="checkbox"/>		<b>24.3727-0576.2 580576</b>	L= 1660
1.2	51	10/09→02/12		Trommelbremse; <input type="checkbox"/>		<b>24.3727-0575.2 580575</b>	L= 1642
				Trommelbremse; <input type="checkbox"/>		<b>24.3727-0576.2 580576</b>	L= 1660
				Scheibenbremse; <input type="checkbox"/>		<b>24.3727-0579.2 580579</b>	L= 1654
				Scheibenbremse; <input type="checkbox"/>		<b>24.3727-0580.2 580580</b>	L= 1673
1.3 D Multijet	51 - 70	07/08→		Trommelbremse; <input type="checkbox"/>		<b>24.3727-0577.2 580577</b>	L= 1674
1.4	57	10/09→02/12		<input type="checkbox"/>		<b>24.3727-0578.2 580578</b>	L= 1689
				Scheibenbremse; <input type="checkbox"/>		<b>24.3727-0579.2 580579</b>	L= 1654
				Scheibenbremse; <input type="checkbox"/>		<b>24.3727-0580.2 580580</b>	L= 1673
1.4 →	55	07/09→02/12		10/09→; Trommelbremse; <input type="checkbox"/>		<b>24.3727-0577.2 580577</b>	L= 1674















	kw			 	! #		
<b>FIAT - PUNTO EVO (199_) 07/08→</b>							
 <b>Seilzug, Feststellbremse</b>							
1.4	55	07/09→02/12		10/09→; <input type="checkbox"/>		<b>24.3727-0578.2 580578</b>	L= 1689
				10/09→; Scheibenbremse; <input type="checkbox"/>		<b>24.3727-0579.2 580579</b>	L= 1654
				10/09→; Scheibenbremse; <input type="checkbox"/>		<b>24.3727-0580.2 580580</b>	L= 1673
1.4 16V	77	10/09→02/12		Trommelbremse; <input type="checkbox"/>		<b>24.3727-0577.2 580577</b>	L= 1674
				Trommelbremse; <input type="checkbox"/>		<b>24.3727-0578.2 580578</b>	L= 1689
				Scheibenbremse; <input type="checkbox"/>		<b>24.3727-0579.2 580579</b>	L= 1654
				Scheibenbremse; <input type="checkbox"/>		<b>24.3727-0580.2 580580</b>	L= 1673
1.4 16V	99	10/09→02/12		Trommelbremse; <input type="checkbox"/>		<b>24.3727-0577.2 580577</b>	L= 1674
				Trommelbremse; <input type="checkbox"/>		<b>24.3727-0578.2 580578</b>	L= 1689
				<input type="checkbox"/>		<b>24.3727-0579.2 580579</b>	L= 1654
				<input type="checkbox"/>		<b>24.3727-0580.2 580580</b>	L= 1673
1.4 LPG	57	06/09→02/12		<input type="checkbox"/>		<b>24.3727-0579.2 580579</b>	L= 1654
1.4 Natural Power	57	10/09→02/12		<input type="checkbox"/>		<b>24.3727-0580.2 580580</b>	L= 1673
1.6 D Multijet	88	10/09→02/12		<input type="checkbox"/>		<b>24.3727-0580.2 580580</b>	L= 1673
<b>FIAT - PUNTO EVO Kasten/Schrägheck (199_) 03/09→02/12</b>							
 <b>Radbremszylinder</b>							
1.3 D Multijet	55 - 70	03/09→02/12	➔			<b>24.3220-1728.3 020509</b>	ALU
1.4	57	03/09→02/12					
<b>Zubehörsatz, Bremsbacken</b>							
1.3 D Multijet	55 - 70	03/09→02/12	➔			<b>03.0137-9309.2 669309</b>	AP
1.4	57	03/09→02/12					
 <b>Bremstrommel</b>							
1.3 D Multijet	55 - 70	03/09→02/12	➔			<b>24.0222-8037.1 480302</b>	Ø 269 x 48 / 230
1.4	57	03/09→02/12					
 <b>Bremsbackensatz</b>							
1.3 D Multijet	55 - 70	03/09→02/12	➔			<b>03.0137-0478.2 650478</b>	AP Ø 228 x 42 + HEB
1.4	57	03/09→02/12				<b>03.0520-9020.3 699020</b>	AP Ø 228 x 42 + RZ / + Zub TopKit
 <b>Seilzug, Feststellbremse</b>							
1.3 D Multijet	55 - 70	03/09→02/12		Trommelbremse; <input type="checkbox"/>		<b>24.3727-0577.2 580577</b>	L= 1674
1.4	57	03/09→02/12		<input type="checkbox"/>		<b>24.3727-0578.2 580578</b>	L= 1689
				Scheibenbremse; <input type="checkbox"/>		<b>24.3727-0579.2 580579</b>	L= 1654
				Scheibenbremse; <input type="checkbox"/>		<b>24.3727-0580.2 580580</b>	L= 1673
<b>FIAT - PUNTO Kasten/Schrägheck (188_) 02/00→12/10</b>							
 <b>Radbremszylinder</b>							
1.2 Natural Power	44	01/03→12/10	➔	→ 11/05		<b>24.3220-1720.3 020455</b>	ALU
1.3 JTD	51	06/03→10/05	➔	07/03→		<b>24.3222-1723.3 020459</b>	ALU
<b>Zubehörsatz, Bremsbacken</b>							
1.2 Natural Power	44	01/03→12/10	➔	→ 11/05		<b>03.0137-9247.2 669247</b>	AP
1.3 JTD	51	06/03→10/05	➔	07/03→		<b>03.0137-9247.2 669247</b>	AP
 <b>Bremstrommel</b>							
1.2 Natural Power	44	01/03→12/10	➔	→ 11/05		<b>24.0218-0011.1 480006</b>	Ø 214 x 40 / 181,4
1.3 JTD	51	06/03→10/05	➔	07/03→		<b>24.0218-0011.1 480006</b>	Ø 214 x 40 / 181,4
 <b>Bremsbackensatz</b>							
1.2 Natural Power	44	01/03→12/10	➔	→ 11/05		<b>03.0137-0360.2 650360</b>	AP Ø 180 x 32 + HEB
						<b>03.0520-7220.3 697220</b>	AP Ø 180 x 32 + RZ / + Zub TopKit
						<b>03.0525-0024.3 EQ0024</b>	AP Ø 180 x 32 - RZ / + Zub Easy Quick
1.3 JTD	51	06/03→10/05	➔	07/03→		<b>03.0137-0360.2 650360</b>	AP Ø 180 x 32 + HEB
						<b>03.0520-6622.3 696622</b>	AP Ø 180 x 32 + RZ / + Zub TopKit
→							














	kw					! #		
<b>FIAT - PUNTO Kasten/Schrägheck (188_) 02/00→12/10</b>								
 <b>Seilzug, Feststellbremse</b>								
1.2 Natural Power	44	01/03→12/10			→ 11/05; Trommelbremse; <input checked="" type="checkbox"/>	2	24.3727-0538.2 580538	L= 1456 - Zub
1.3 JTD	51	06/03→10/05			07/03→; Trommelbremse; <input checked="" type="checkbox"/>	2	24.3727-0538.2 580538	L= 1456 - Zub
<b>FIAT - PUNTO Kasten/Schrägheck (199_) 04/08→</b>								
 <b>Radbremszylinder</b>								
0.9 Twinair Turbo	63	03/12→			➔		24.3220-1728.3 020509	ALU
1.3 D Multijet	62	03/12→						
1.4	57	03/12→						
1.3 D Multijet	55	04/08→			➔	→ 01/11	24.3220-1728.3 020509	ALU
1.3 D Multijet	70	03/09→			➔	10/09→	24.3220-1728.3 020509	ALU
<b>Zubehörsatz, Bremsbacken</b>								
0.9 Twinair Turbo	63	03/12→			➔		03.0137-9310.2 669310	AP
1.3 D Multijet	55	04/08→			➔	→ 01/11	03.0137-9309.2 669309	AP
1.3 D Multijet	62	03/12→			➔		03.0137-9309.2 669309	AP
1.4	57	03/12→						
1.3 D Multijet	70	03/09→			➔	10/09→	03.0137-9309.2 669309	AP
 <b>Bremstrommel</b>								
0.9 Twinair Turbo	63	03/12→			➔		24.0220-3035.1 480300	Ø 249,5 x 45 / 204,7
1.3 D Multijet	55	04/08→			➔	→ 01/11	24.0222-8037.1 480302	Ø 269 x 48 / 230
1.3 D Multijet	62	03/12→			➔		24.0222-8037.1 480302	Ø 269 x 48 / 230
1.4	57	03/12→						
1.3 D Multijet	70	03/09→			➔	10/09→	24.0222-8037.1 480302	Ø 269 x 48 / 230
 <b>Bremsbackensatz</b>								
0.9 Twinair Turbo	63	03/12→			➔		03.0137-0479.2 650479	AP Ø 203 x 38 + HEB
							03.0520-9220.3 699220	AP Ø 203 x 38 + RZ / + Zub TopKit
1.3 D Multijet	55 - 70	04/08→			➔		03.0137-0478.2 650478	AP Ø 228 x 42 + HEB
1.4	57	03/12→					03.0520-9020.3 699020	AP Ø 228 x 42 + RZ / + Zub TopKit
 <b>Seilzug, Feststellbremse</b>								
0.9 Twinair Turbo	63	03/12→				Trommelbremse; <input type="checkbox"/>	24.3727-0575.2 580575	L= 1642
						<input checked="" type="checkbox"/>	24.3727-0576.2 580576	L= 1660
1.3 D Multijet	55	04/08→				→ 01/11; Trommelbremse; <input type="checkbox"/>	24.3727-0577.2 580577	L= 1674
						→ 01/11; <input checked="" type="checkbox"/>	24.3727-0578.2 580578	L= 1689
1.3 D Multijet	62	03/12→				Trommelbremse; <input type="checkbox"/>	24.3727-0577.2 580577	L= 1674
1.4	57	03/12→				<input checked="" type="checkbox"/>	24.3727-0578.2 580578	L= 1689
						Scheibenbremse; <input type="checkbox"/>	24.3727-0579.2 580579	L= 1654
						Scheibenbremse; <input checked="" type="checkbox"/>	24.3727-0580.2 580580	L= 1673
1.3 D Multijet	70	03/09→				10/09→; Trommelbremse; <input type="checkbox"/>	24.3727-0577.2 580577	L= 1674
						10/09→; <input checked="" type="checkbox"/>	24.3727-0578.2 580578	L= 1689
						10/09→; Scheibenbremse; <input type="checkbox"/>	24.3727-0579.2 580579	L= 1654
						10/09→; Scheibenbremse; <input checked="" type="checkbox"/>	24.3727-0580.2 580580	L= 1673
1.4 LPG	57	03/12→				<input type="checkbox"/>	24.3727-0579.2 580579	L= 1654
						<input checked="" type="checkbox"/>	24.3727-0580.2 580580	L= 1673
1.4 Natural Power	57	03/09→				10/09→; <input type="checkbox"/>	24.3727-0579.2 580579	L= 1654
						10/09→; <input checked="" type="checkbox"/>	24.3727-0580.2 580580	L= 1673
<b>FIAT - QUBO (225_) 02/08→</b>								
 <b>Radbremszylinder</b>								
1.3 D Multijet	59 - 70	07/10→			➔		2 24.3220-1728.3 020509	ALU
1.4	57	10/09→						
1.4 Natural Power	57	10/09→						
1.3 D Multijet	55	02/08→			➔	09/08→	2 24.3220-1728.3 020509	ALU
1.4	54	02/08→						
<b>Zubehörsatz, Bremsbacken</b>								
1.3 D Multijet	59 - 70	07/10→			➔		03.0137-9309.2 669309	AP
1.4	57	10/09→						
1.4 Natural Power	57	10/09→						
→								















	kw					! #		
<b>FIAT - QUBO (225_) 02/08→</b>								
<b>Zubehörsatz, Bremsbacken</b>								
1.3 D Multijet	55	02/08→	➔	09/08→			<b>03.0137-9309.2 669309</b>	AP
1.4	54	02/08→	➔	09/08→; für Fahrzeuge mit verstärkter Bremse			<b>03.0137-9309.2 669309</b>	AP
				09/08→; nicht für Fahrzeuge mit verstärkter Bremse			<b>03.0137-9310.2 669310</b>	AP
<b> Bremstrommel</b>								
1.3 D Multijet	59 - 70	07/10→	➔				<b>24.0222-8018.1 480078</b>	Ø 268 x 48 / 230
1.4	57	10/09→						
1.4 Natural Power	57	10/09→						
1.3 D Multijet	55	02/08→	➔	09/08→			<b>24.0222-8018.1 480078</b>	Ø 268 x 48 / 230
1.4	54	02/08→	➔	09/08→; nicht für Fahrzeuge mit verstärkter Bremse			<b>24.0220-3007.1 480064</b>	Ø 249,5 x 48,5 / 204,7
				09/08→; für Fahrzeuge mit verstärkter Bremse			<b>24.0222-8018.1 480078</b>	Ø 268 x 48 / 230
<b> Bremsbackensatz</b>								
1.3 D Multijet	59 - 70	07/10→	➔				<b>03.0137-0493.2 650493</b>	AP Ø 228 x 42 + HEB
1.4	57	10/09→					<b>03.0521-0120.3 690120</b>	AP Ø 228 x 42 + RZ / + Zub TopKit
1.4 Natural Power	57	10/09→						
1.3 D Multijet	55	02/08→	➔	09/08→			<b>03.0137-0493.2 650493</b>	AP Ø 228 x 42 + HEB
							<b>03.0521-0120.3 690120</b>	AP Ø 228 x 42 + RZ / + Zub TopKit
1.4	54	02/08→	➔	09/08→; für Fahrzeuge mit verstärkter Bremse			<b>03.0137-0457.2 650457</b>	AP Ø 228 x 42 + HEB
				09/08→; nicht für Fahrzeuge mit verstärkter Bremse			<b>03.0521-0120.3 690120</b>	AP Ø 228 x 42 + RZ / + Zub TopKit
							<b>03.0137-0479.2 650479</b>	AP Ø 203 x 38 + HEB
							<b>03.0520-9220.3 699220</b>	AP Ø 203 x 38 + RZ / + Zub TopKit
<b>FIAT - SCUDO Bus (220_) 02/96→12/06</b>								
<b> Radbremszylinder</b>								
2.0 JTD	69	01/04→12/06	➔				<b>24.3219-1704.3 020374</b>	GG
<b>Zubehörsatz, Bremsbacken</b>								
2.0 JTD	69	01/04→12/06	➔				<b>03.0137-9208.2 669208</b>	
<b> Bremstrommel</b>								
2.0 JTD	69	01/04→12/06	➔				<b>24.0225-5003.1 480066</b>	Ø 298 x 67 / 256
<b> Bremsbackensatz</b>								
2.0 JTD	69	01/04→12/06	➔				<b>03.0137-0314.2 650314</b>	Ø 255 x 61
							<b>03.0520-2619.3 692619</b>	BDX Ø 255 x 61 + RZ / + Zub TopKit
							<b>03.0525-0029.3 EQ0029</b>	BDX Ø 255 x 61 - RZ / + Zub Easy Quick
<b> Seilzug, Feststellbremse</b>								
2.0 JTD	69	01/04→12/06	➔	nicht für verlängerten Radstand; Trommelbremse; 	1	<b>24.3727-0336.2 580336</b>	<b>580336</b>	L= 500
				für verlängerten Radstand; Trommelbremse; 	1	<b>24.3727-0341.2 580341</b>	<b>580341</b>	L= 900
				Trommelbremse; 		<b>24.3727-0531.2 580531</b>	<b>580531</b>	L= 2286
				Trommelbremse; 		<b>24.3727-0532.2 580532</b>	<b>580532</b>	L= 1063
<b>FIAT - SCUDO Bus (270_, 272_) 01/07→03/16</b>								
<b> Radbremszylinder</b>								
1.6 D Multijet	66	01/07→03/16	➔				<b>24.3222-1726.3 020518</b>	TRW ALU
<b>Zubehörsatz, Bremsbacken</b>								
1.6 D Multijet	66	01/07→03/16	➔				<b>03.0137-9219.2 669219</b>	TRW
<b> Bremsbackensatz</b>								
1.6 D Multijet	66	01/07→03/16	➔	nicht für Wohnmobile			<b>03.0137-0334.2 650334</b>	TRW Ø 254 x 57 + HEB
							<b>03.0520-7122.3 697122</b>	TRW Ø 254 x 57 + RZ / + Zub TopKit












	kw					! #		
<b>FIAT - SCUDO Kasten (220_) 02/96→12/06</b>								
 <b>Radbremszylinder</b>								
2.0 JTD	80	12/02→12/06	➔			24.3219-1704.3	020374	GG
<b>Zubehörsatz, Bremsbacken</b>								
2.0 JTD	80	12/02→12/06	➔			03.0137-9208.2	669208	
 <b>Bremstrommel</b>								
2.0 JTD	80	12/02→12/06	➔			24.0225-5003.1	480066	Ø 298 x 67 / 256
 <b>Bremsbackensatz</b>								
2.0 JTD	80	12/02→12/06	➔			03.0137-0314.2	650314	Ø 255 x 61
						03.0520-2619.3	692619	BDX Ø 255 x 61 + RZ / + Zub TopKit
						03.0525-0029.3	EQ0029	BDX Ø 255 x 61 - RZ / + Zub Easy Quick
 <b>Seilzug, Feststellbremse</b>								
2.0 JTD	80	12/02→12/06		nicht für verlängerten Radstand; Trommelbremse; <input checked="" type="checkbox"/>	1	24.3727-0336.2	580336	L= 500
				für verlängerten Radstand; Trommelbremse; <input checked="" type="checkbox"/>	1	24.3727-0341.2	580341	L= 900
				Trommelbremse; <input type="checkbox"/>		24.3727-0531.2	580531	L= 2286
				Trommelbremse; <input type="checkbox"/>		24.3727-0532.2	580532	L= 1063
<b>FIAT - SCUDO Kasten (270_, 272_) 01/07→03/16</b>								
 <b>Radbremszylinder</b>								
1.6 D Multijet	66	01/07→03/16	➔			24.3222-1726.3	020518	TRW ALU
<b>Zubehörsatz, Bremsbacken</b>								
1.6 D Multijet	66	01/07→03/16	➔			03.0137-9219.2	669219	TRW
 <b>Bremsbackensatz</b>								
1.6 D Multijet	66	01/07→03/16	➔	nicht für Wohnmobile		03.0137-0334.2	650334	TRW Ø 254 x 57 + HEB
						03.0520-7122.3	697122	TRW Ø 254 x 57 + RZ / + Zub TopKit
<b>FIAT - SCUDO Pritsche/Fahrgestell (220_) 09/96→12/06</b>								
 <b>Radbremszylinder</b>								
2.0 JTD	80	12/02→12/06	➔			24.3219-1704.3	020374	GG
<b>Zubehörsatz, Bremsbacken</b>								
2.0 JTD	80	12/02→12/06	➔			03.0137-9208.2	669208	
 <b>Bremstrommel</b>								
2.0 JTD	80	12/02→12/06	➔			24.0225-5003.1	480066	Ø 298 x 67 / 256
 <b>Bremsbackensatz</b>								
2.0 JTD	80	12/02→12/06	➔			03.0137-0314.2	650314	Ø 255 x 61
						03.0520-2619.3	692619	BDX Ø 255 x 61 + RZ / + Zub TopKit
						03.0525-0029.3	EQ0029	BDX Ø 255 x 61 - RZ / + Zub Easy Quick
 <b>Seilzug, Feststellbremse</b>								
2.0 JTD	80	12/02→12/06		nicht für verlängerten Radstand; Trommelbremse; <input checked="" type="checkbox"/>	1	24.3727-0336.2	580336	L= 500
				für verlängerten Radstand; Trommelbremse; <input checked="" type="checkbox"/>	1	24.3727-0341.2	580341	L= 900
				Trommelbremse; <input type="checkbox"/>		24.3727-0531.2	580531	L= 2286
				Trommelbremse; <input type="checkbox"/>		24.3727-0532.2	580532	L= 1063
<b>FIAT - SCUDO Pritsche/Fahrgestell (270_, 272_) 01/07→03/16</b>								
 <b>Radbremszylinder</b>								
1.6 D Multijet	66	01/07→03/16	➔			24.3222-1726.3	020518	TRW ALU
→								













	kw				! #		
<b>FIAT - SCUDO Pritsche/Fahrgestell (270_, 272_) 01/07→03/16</b>							
<b>Zubehörsatz, Bremsbacken</b>							
1.6 D Multijet	66	01/07→03/16	➔			03.0137-9219.2 669219	TRW
<b> Bremsbackensatz</b>							
1.6 D Multijet	66	01/07→03/16	➔	nicht für Wohnmobile		03.0137-0334.2 650334 03.0520-7122.3 697122	TRW Ø 254 x 57 + HEB TRW Ø 254 x 57 + RZ / + Zub TopKit
<b>FIAT - SEDICI (189_) 06/06→10/14</b>							
<b> Radbremszylinder</b>							
1.6 16V	79 - 88	06/06→10/14	➔		2	24.3219-1756.3 020511	BOS ALU
1.6 16V 4x4	79 - 88	06/06→10/14					
1.9 D Multijet	88	06/06→10/11					
1.9 D Multijet 4x4	88	06/06→10/11					
2.0 D Multijet	99	06/06→10/14					
2.0 D Multijet 4x4	99	06/06→10/14					
<b>Zubehörsatz, Bremsbacken</b>							
1.6 16V	79 - 88	06/06→10/14	➔			03.0137-9319.2 669319	BOS
1.6 16V 4x4	79 - 88	06/06→10/14					
1.9 D Multijet	88	06/06→10/11					
1.9 D Multijet 4x4	88	06/06→10/11					
2.0 D Multijet	99	06/06→10/14					
2.0 D Multijet 4x4	99	06/06→10/14					
<b> Bremsbackensatz</b>							
1.6 16V	79 - 88	06/06→10/14	➔			03.0137-0490.2 650490 03.0520-7719.3 697719	BOS Ø 220 x 35 + HEB BOS Ø 220 x 35 + RZ / + Zub TopKit
1.6 16V 4x4	79 - 88	06/06→10/14					
1.9 D Multijet	88	06/06→10/11					
1.9 D Multijet 4x4	88	06/06→10/11					
2.0 D Multijet	99	06/06→10/14					
2.0 D Multijet 4x4	99	06/06→10/14					
<b> Seilzug, Feststellbremse</b>							
1.6 16V	79 - 88	06/06→10/14		Scheibenbremse; <input type="checkbox"/>		24.3727-2006.2 582006	L= 1638
1.6 16V 4x4	79 - 88	06/06→10/14		Scheibenbremse; <input type="checkbox"/>		24.3727-2007.2 582007	L= 1638
1.9 D Multijet	88	06/06→10/11					
1.9 D Multijet 4x4	88	06/06→10/11					
2.0 D Multijet	99	06/06→10/14					
2.0 D Multijet 4x4	99	06/06→10/14					
<b>FIAT - SIENA (178_, 172_, 372_) 04/96→12/16</b>							
<b> Radbremszylinder</b>							
1.3	59	09/01→12/09	➔	→ 12/06	2	24.3220-1116.3 020313	GG
<b>Zubehörsatz, Bremsbacken</b>							
1.3	59	09/01→12/09	➔	→ 12/06		03.0137-9234.2 669234	
<b> Bremstrommel</b>							
1.3	59	09/01→12/09	➔	→ 12/06		24.0222-8018.1 480078	Ø 268 x 48 / 230
1.5	62	06/04→12/09	➔			24.0218-5002.1 480117	Ø 219 x 36,5 / 186,8
1.7 TD	51	02/06→12/09					
<b> Bremsbackensatz</b>							
1.3	59	09/01→12/09	➔	→ 12/06		03.0137-0352.2 650352 03.0520-7820.3 697820	Ø 228 x 43 + HEB AP Ø 228 x 43 + RZ / + Zub TopKit
<b>FIAT - STILO (192_) 10/01→11/10</b>							
<b> Seilzug, Feststellbremse</b>							
1.2 16V	59	11/01→12/03		<input type="checkbox"/>		24.3727-0553.2 580553	L= 1786
1.4 16V	66 - 70	10/03→12/06		<input type="checkbox"/>		24.3727-0554.2 580554	L= 1668
1.6 16V	76 - 77	10/01→11/06					
→							















	kw					! #		
<b>FIAT - STILO (192_) 10/01→11/10</b>								
 <b>Seilzug, Feststellbremse</b>								
1.8 16V	90 - 98	10/01→12/07		<input type="checkbox"/>			<b>24.3727-0553.2 580553</b>	L= 1786
1.9 D Multijet	74 - 110	09/05→11/06		<input type="checkbox"/>			<b>24.3727-0554.2 580554</b>	L= 1668
1.9 JTD	59 - 103	10/01→11/06						
2.4 20V	125	10/01→04/07						
<b>FIAT - STILO Multi Wagon (192_) 01/03→08/08</b>								
 <b>Seilzug, Feststellbremse</b>								
1.4 16V	66 - 70	01/04→08/08		→ 03/08; <input type="checkbox"/>			<b>24.3727-0553.2 580553</b>	L= 1786
1.6 16V	76	01/03→08/08		→ 03/08; <input type="checkbox"/>			<b>24.3727-0554.2 580554</b>	L= 1668
1.8 16V	98	01/03→08/08						
1.9 D	66	09/04→08/08						
1.9 D Multijet	74 - 110	09/05→08/08						
1.9 JTD	85 - 103	01/03→08/08						
1.6 16V	77	03/05→12/07		<input type="checkbox"/>			<b>24.3727-0553.2 580553</b>	L= 1786
1.9 JTD	59	01/03→08/05		<input type="checkbox"/>			<b>24.3727-0554.2 580554</b>	L= 1668
2.4 20V	123	01/04→08/08						
<b>FIAT - STILO VAN (192_) 10/01→08/08</b>								
 <b>Seilzug, Feststellbremse</b>								
1.4	70	01/04→08/08		<input type="checkbox"/>			<b>24.3727-0553.2 580553</b>	L= 1786
1.6	77	04/05→08/08		<input type="checkbox"/>			<b>24.3727-0554.2 580554</b>	L= 1668
1.9 JTD	59 - 110	10/01→08/08						
<b>FIAT - STRADA Pick-up (178_, 278_) 02/98→</b>								
 <b>Radbremszylinder</b>								
1.3 D Multijet	70	10/10→	➔	01/11→	2		<b>24.3220-1722.3 020458</b>	GG
<b>Zubehörsatz, Bremsbacken</b>								
1.2	44	04/03→	➔	→ 12/11			<b>03.0137-9081.2 669081</b>	
1.2 Trekking	60	11/05→						
1.3 D Multijet	62	05/06→08/12						
1.9 JTD	59	04/03→						
1.3 D Multijet	70	10/10→	➔	01/11→			<b>03.0137-9261.2 669261</b>	
 <b>Bremstrommel</b>								
1.2	44	04/03→	➔	→ 12/11			<b>24.0222-8018.1 480078</b>	Ø 268 x 48 / 230
1.2 Trekking	60	11/05→						
1.3 D Multijet	62	05/06→08/12						
1.9 JTD	59	04/03→						
1.3 D Multijet	70	10/10→	➔	01/11→			<b>24.0222-8018.1 480078</b>	Ø 268 x 48 / 230
 <b>Bremsbackensatz</b>								
1.3 D Multijet	70	10/10→	➔	01/11→			<b>03.0137-0415.2 650415</b>	Ø 228 x 42 + HEB
<b>FIAT - TIPO Kombi (356_, 357_) 03/16→</b>								
 <b>Radbremszylinder</b>								
1.0	74	11/20→	➔		2		<b>24.3220-1757.3 020605</b>	ALU
1.3 D	70	03/16→10/20						
1.4	70 - 88	03/16→10/20						
1.4 LPG	88	05/16→10/20						
1.6	81	07/16→10/20						
1.6 D	84 - 88	03/16→10/20						
1.6 Multijet	96	11/20→						
<b>Zubehörsatz, Bremsbacken</b>								
1.0	74	11/20→	➔				<b>03.0137-9309.2 669309</b>	AP
1.3 D	70	03/16→10/20						
1.4	70 - 88	03/16→10/20						
1.4 LPG	88	05/16→10/20						
1.5 T4 Hybrid	96	03/22→						
1.6	81	07/16→10/20						
1.6 D	84 - 88	03/16→10/20						
1.6 Multijet	96	11/20→						














	kw			 	! #			
<b>FIAT - TIPO Kombi (356_, 357_) 03/16→</b>								
 <b>Bremstrommel</b>								
1.0	74	11/20→	→			<b>24.0222-8042.1</b>	<b>480325</b>	Ø 269,5 x 46 / 230
1.3 D	70	03/16→10/20						
1.4	70	03/16→10/20						
	88							
1.4 LPG	88	05/16→10/20						
1.5 T4 Hybrid	96	03/22→						
1.6	81	07/16→10/20						
1.6 D	84	03/16→10/20						
	88							
1.6 Multijet	96	11/20→						
 <b>Bremsbackensatz</b>								
1.0	74	11/20→	→			<b>03.0137-0526.2</b>	<b>650526</b>	AP Ø 229 x 43 + HEB
1.3 D	70	03/16→10/20						
1.4	70	03/16→10/20				<b>03.0521-0820.3</b>	<b>690103</b>	AP Ø 228 x 42 + RZ / + Zub TopKit
	88							
1.4 LPG	88	05/16→10/20						
1.6	81	07/16→10/20						
1.6 D	84	03/16→10/20						
	88							
1.6 Multijet	96	11/20→						
1.5 T4 Hybrid	96	03/22→	→			<b>03.0137-0526.2</b>	<b>650526</b>	AP Ø 229 x 43 + HEB
 <b>Seilzug, Feststellbremse</b>								
1.0	74	11/20→		Kasten/Kombi; ↓	2	<b>24.3727-0583.2</b>	<b>580583</b>	L= 1856
1.3 D	70	03/16→10/20						
1.4	70	03/16→10/20		↓	2	<b>24.3727-0585.2</b>	<b>580585</b>	L= 1738
	88							
1.4	88	03/16→10/20		Kasten/Kombi; ↓	2	<b>24.3727-0583.2</b>	<b>580583</b>	L= 1856
1.4 LPG	88	05/16→10/20						
1.6 D	84	03/16→10/20						
	88							
1.6 Multijet	96	11/20→						
1.6	81	07/16→10/20		↓	2	<b>24.3727-0583.2</b>	<b>580583</b>	L= 1856
<b>FIAT - TIPO Schrägheck (356_, 357_) 03/16→</b>								
 <b>Radbremszylinder</b>								
1.0	74	11/20→	→		2	<b>24.3220-1757.3</b>	<b>020605</b>	ALU
1.3 D	70	03/16→10/20						
1.4	70	03/16→10/20						
	88							
1.4 LPG	88	05/16→10/20						
1.6	81	07/16→10/20						
1.6 D	84	03/16→10/20						
	88							
1.6 Multijet	96	11/20→						
<b>Zubehörsatz, Bremsbacken</b>								
1.0	74	11/20→	→			<b>03.0137-9309.2</b>	<b>669309</b>	AP
1.3 D	70	03/16→10/20						
1.4	70	03/16→10/20						
	88							
1.4 LPG	88	05/16→10/20						
1.5 T4 Hybrid	96	03/22→						
1.6	81	07/16→10/20						
1.6 D	84	03/16→10/20						
	88							
1.6 Multijet	96	11/20→						
 <b>Bremstrommel</b>								
1.0	74	11/20→	→			<b>24.0222-8042.1</b>	<b>480325</b>	Ø 269,5 x 46 / 230
1.3 D	70	03/16→10/20						
1.4	70	03/16→10/20						
	88							
1.4 LPG	88	05/16→10/20						
1.5 T4 Hybrid	96	03/22→						
1.6	81	07/16→10/20						
1.6 D	84	03/16→10/20						
	88							
1.6 Multijet	96	11/20→						
 <b>Bremsbackensatz</b>								
1.0	74	11/20→	→			<b>03.0137-0526.2</b>	<b>650526</b>	AP Ø 229 x 43 + HEB
1.3 D	70	03/16→10/20						
1.4	70	03/16→10/20				<b>03.0521-0820.3</b>	<b>690103</b>	AP Ø 228 x 42 + RZ / + Zub TopKit
	88							
1.4 LPG	88	05/16→10/20						
1.6	81	07/16→10/20						
→								













	kw					! #		
<b>FIAT - TIPO Schrägheck (356_, 357_) 03/16→</b>								
 <b>Bremsbackensatz</b>								
1.6 D	84 - 88	03/16→10/20	➔				<b>03.0137-0526.2 650526</b>	AP Ø 229 x 43 + HEB
1.6 Multijet	96	11/20→					<b>03.0521-0820.3 690103</b>	AP Ø 228 x 42 + RZ / + Zub TopKit
1.5 T4 Hybrid	96	03/22→	➔				<b>03.0137-0526.2 650526</b>	AP Ø 229 x 43 + HEB
 <b>Seilzug, Feststellbremse</b>								
1.0	74	11/20→		Kasten/Kombi; ↓	2	<b>24.3727-0583.2 580583</b>	L= 1856	
1.3 D	70	03/16→10/20		↓	2	<b>24.3727-0585.2 580585</b>	L= 1738	
1.4	70 - 88	03/16→10/20						
1.4 LPG	88	05/16→10/20		Kasten/Kombi; ↓	2	<b>24.3727-0583.2 580583</b>	L= 1856	
1.6 D	84 - 88	03/16→10/20						
1.6 Multijet	96	11/20→						
1.6	81	07/16→10/20		↓	2	<b>24.3727-0584.2 580584</b>	L= 1737	
<b>FIAT - TIPO Stufenheck (356_, 357_) 10/15→</b>								
 <b>Radbremszylinder</b>								
1.0	74	11/20→	➔		2	<b>24.3220-1757.3 020605</b>	ALU	
1.3 D	70	10/15→10/20						
1.4	70	10/15→10/20						
1.4 LPG	88	05/16→10/20						
1.6	81	10/15→10/20						
1.6 D	84 - 88	10/15→10/20						
1.6 Multijet	96	11/20→						
<b>Zubehörsatz, Bremsbacken</b>								
1.0	74	11/20→	➔			<b>03.0137-9309.2 669309</b>	AP	
1.3 D	70	10/15→10/20						
1.4	70	10/15→10/20						
1.4 LPG	88	05/16→10/20						
1.5 T4 Hybrid	96	03/22→						
1.6	81	10/15→10/20						
1.6 D	84 - 88	10/15→10/20						
1.6 Multijet	96	11/20→						
 <b>Bremstrommel</b>								
1.0	74	11/20→	➔			<b>24.0222-8042.1 480325</b>	Ø 269,5 x 46 / 230	
1.3 D	70	10/15→10/20						
1.4	70	10/15→10/20						
1.4 LPG	88	05/16→10/20						
1.5 T4 Hybrid	96	03/22→						
1.6	81	10/15→10/20						
1.6 D	84 - 88	10/15→10/20						
1.6 Multijet	96	11/20→						
 <b>Bremsbackensatz</b>								
1.0	74	11/20→	➔			<b>03.0137-0526.2 650526</b>	AP Ø 229 x 43 + HEB	
1.3 D	70	10/15→10/20				<b>03.0521-0820.3 690103</b>	AP Ø 228 x 42 + RZ / + Zub TopKit	
1.4	70	10/15→10/20						
1.4 LPG	88	05/16→10/20						
1.6	81	10/15→10/20						
1.6 D	84 - 88	10/15→10/20						
1.6 Multijet	96	11/20→						
1.5 T4 Hybrid	96	03/22→	➔			<b>03.0137-0526.2 650526</b>	AP Ø 229 x 43 + HEB	
 <b>Seilzug, Feststellbremse</b>								
1.0	74	11/20→		Kasten/Kombi; ↓	2	<b>24.3727-0583.2 580583</b>	L= 1856	
1.3 D	70	10/15→10/20		↓	2	<b>24.3727-0585.2 580585</b>	L= 1738	
1.4	70	10/15→10/20						
1.4 LPG	88	05/16→10/20		Kasten/Kombi; ↓	2	<b>24.3727-0583.2 580583</b>	L= 1856	
1.6 D	84 - 88	10/15→10/20						
1.6 Multijet	96	11/20→						
1.6	81	10/15→10/20		↓	2	<b>24.3727-0584.2 580584</b>	L= 1737	
<b>FIAT - ULYSSE (179_) 08/02→06/11</b>								
 <b>Seilzug, Feststellbremse</b>								
2.0	100	08/02→06/11		→ 01/11; Scheibenbremse; <input type="checkbox"/>		<b>24.3727-0847.2 580847</b>	L= 1068	
2.2 JTD	120	03/08→06/11						
3.0	150	08/02→06/11		→ 01/11; Scheibenbremse; <input type="checkbox"/>		<b>24.3727-0848.2 580848</b>	L= 2360	
→								











	kw			 	! #		
<b>FIAT - ULYSSE (179_) 08/02→06/11</b>							
 <b>Seilzug, Feststellbremse</b>							
2.0	100	08/02→06/11		Produktionsnummer ab: 10286 →; <input type="checkbox"/>		<b>24.3727-0849.2 580849</b>	L= 2308
2.2 JTD	120	03/08→06/11		Produktionsnummer ab: 10286 →; <input type="checkbox"/>		<b>24.3727-0850.2 580850</b>	L= 1041
3.0	150	08/02→06/11		Produktionsnummer ab: 10286 →; <input type="checkbox"/>		<b>24.3727-0850.2 580850</b>	L= 1041
2.0 D Multijet	88 -	05/06→06/11		→ 01/11; Scheibenbremse; <input checked="" type="checkbox"/>	2	<b>24.3727-0569.2 580569</b>	L= 1255
2.2 D Multijet	100	03/08→06/11		Produktionsnummer ab: 10286 →; <input type="checkbox"/>		<b>24.3727-0849.2 580849</b>	L= 2308
2.2 D Multijet	125			Produktionsnummer ab: 10286 →; <input type="checkbox"/>		<b>24.3727-0850.2 580850</b>	L= 1041
2.0 JTD	79 -	08/02→08/06		Scheibenbremse; <input type="checkbox"/>		<b>24.3727-0847.2 580847</b>	L= 1068
2.2 JTD	80	08/02→08/06		Scheibenbremse; <input type="checkbox"/>		<b>24.3727-0848.2 580848</b>	L= 2360
2.2 JTD	94			Produktionsnummer ab: 10286 →; <input type="checkbox"/>		<b>24.3727-0849.2 580849</b>	L= 2308
2.2 JTD				Produktionsnummer ab: 10286 →; <input type="checkbox"/>		<b>24.3727-0850.2 580850</b>	L= 1041
<b>FORD - B-MAX (JK) 10/12→</b>							
 <b>Radbremszylinder</b>							
1.0 EcoBoost	74 -	10/12→	➔		2	<b>24.3220-1750.3 020595</b>	ALU
1.4	103	10/12→					
1.4 LPG	66	10/12→					
1.4 LPG	64 -	08/13→					
1.5 TDCi	66						
1.5 TDCi	55 -	10/12→					
1.6 TDCi	70						
1.6 TDCi	70	10/12→					
1.6 Ti	77	10/12→					
<b>Zubehörsatz, Bremsbacken</b>							
1.0 EcoBoost	74 -	10/12→	➔			<b>03.0137-9313.2 669313</b>	
1.4	103	10/12→					
1.4 LPG	66	10/12→					
1.4 LPG	64 -	08/13→					
1.5 TDCi	66						
1.5 TDCi	55 -	10/12→					
1.6 TDCi	70						
1.6 TDCi	70	10/12→					
1.6 Ti	77	10/12→					
 <b>Seilzug, Feststellbremse</b>							
1.0 EcoBoost	74 -	10/12→		→ 05/13; <input checked="" type="checkbox"/>	1	<b>24.3727-0679.2 580679</b>	L= 408
1.4	92			06/13→; <input checked="" type="checkbox"/>	1	<b>24.3727-0679.2 580679</b>	L= 408
1.4	66	10/12→					
1.5 TDCi	55	10/12→		<input checked="" type="checkbox"/>	2	<b>24.3727-0693.2 580693</b>	L= 162
1.6 TDCi	70	10/12→		<input type="checkbox"/>	1	<b>24.3727-0694.2 580694</b>	L2= 1327
1.6 Ti	77	10/12→					
1.0 EcoBoost	103	02/16→		<input checked="" type="checkbox"/>	1	<b>24.3727-0679.2 580679</b>	L= 408
1.4 LPG	64 -	08/13→					
1.4 LPG	66			<input checked="" type="checkbox"/>	2	<b>24.3727-0693.2 580693</b>	L= 162
1.5 TDCi	70			<input type="checkbox"/>	1	<b>24.3727-0694.2 580694</b>	L2= 1327
1.5 TDCi	70	04/15→					
<b>FORD - B-MAX Van (JK) 08/12→</b>							
 <b>Radbremszylinder</b>							
1.0 EcoBoost	74 -	08/12→	➔			<b>24.3220-1750.3 020595</b>	ALU
1.4	92						
1.4	66	10/12→					
1.4 LPG	66	10/12→					
1.5 TDCi	55 -	10/12→					
1.6 TDCi	70						
1.6 TDCi	70	10/12→					
1.6 Ti	77	10/12→					
<b>Zubehörsatz, Bremsbacken</b>							
1.0 EcoBoost	74 -	08/12→	➔			<b>03.0137-9313.2 669313</b>	
1.4	92						
1.4	66	10/12→					
1.4 LPG	66	10/12→					
1.5 TDCi	55 -	10/12→					
1.6 TDCi	70						
1.6 TDCi	70	10/12→					
➔							











	kw					! #		
<b>FORD - B-MAX Van (JK) 08/12→</b>								
<b>Zubehörsatz, Bremsbacken</b>								
1.6 Ti	77	10/12→	➔				03.0137-9313.2 669313	
<b> Bremsbackensatz</b>								
1.0 EcoBoost	74 - 92	08/12→	➔				03.0137-0512.2 650512	Ø 228 x 42 + HEB
1.4	66	10/12→					03.0521-0420.3 690107	Ø 228 x 42 + RZ / + Zub TopKit
1.4 LPG	66	10/12→						
1.5 TDCi	55 - 70	10/12→						
1.6 TDCi	70	10/12→						
1.6 Ti	77	10/12→						
<b> Seilzug, Feststellbremse</b>								
1.0 EcoBoost	74 - 92	10/12→		→ 05/13; ⬆	1	24.3727-0679.2 580679		L= 408
1.4	66	10/12→		06/13→; ⬆	1	24.3727-0679.2 580679		L= 408
1.4 LPG	66	10/12→		⬇	2	24.3727-0693.2 580693		L= 162
1.5 TDCi	55	10/12→		■	1	24.3727-0694.2 580694		L2= 1327
1.6 TDCi	70	10/12→						
1.6 Ti	77	10/12→						
1.0 EcoBoost	88	08/12→		06/13→; ⬆	1	24.3727-0679.2 580679		L= 408
				→ 05/13; ⬆	1	24.3727-0679.2 580679		L= 408
				⬇	2	24.3727-0693.2 580693		L= 162
				10/12→; ■	1	24.3727-0694.2 580694		L2= 1327
1.5 TDCi	70	04/15→		⬆	1	24.3727-0679.2 580679		L= 408
				⬇	2	24.3727-0693.2 580693		L= 162
				■	1	24.3727-0694.2 580694		L2= 1327
<b>FORD - C-MAX (DM2) 02/07→09/10</b>								
<b> Seilzug, Feststellbremse</b>								
1.6	74	02/07→09/10		03/07→; Scheibenbremse; ⬇	1	24.3727-0659.2 580659		L= 1816 L2= 1860
1.6 TDCi	66 - 80	02/07→09/10		03/07→; Scheibenbremse; ⬆	1	24.3727-0678.2 580678		L= 341
1.8	90 - 92	02/07→09/10						
1.8 Flexifuel	92	02/07→09/10						
1.8 TDCi	85	02/07→09/10						
2.0	107	02/07→09/10						
2.0 TDCi	98 - 100	02/07→09/10						
1.6	85	04/07→09/10		Scheibenbremse; ⬇	1	24.3727-0659.2 580659		L= 1816 L2= 1860
2.0 CNG	107	04/09→09/10		Scheibenbremse; ⬆	1	24.3727-0678.2 580678		L= 341
2.0 LPG	107	06/08→09/10						
2.0 TDCi	81	02/08→09/10						
<b>FORD - C-MAX II (DXA/CB7, DXA/CEU) 04/10→06/19</b>								
<b> Seilzug, Feststellbremse</b>								
1.0 EcoBoost	74 - 92	10/12→06/19		⬆	1	24.3727-0678.2 580678		L= 341
1.5 EcoBoost	110 - 134	03/15→06/19		für Fahrzeuge mit Handbremshebel an der Mittelkonsole; ⬆	1	24.3727-3700.2 583700		L= 364
1.5 TDCi	70 - 88	03/15→06/19						
1.5 TDCi ECONetic	77	03/15→06/19						
1.6 CNG	86	01/13→12/14						
1.6 EcoBoost	110 - 134	12/10→06/19						
1.6 Flexifuel	88	02/11→06/19						
1.6 LPG	86 - 88	02/12→06/19						
1.6 TDCi	70 - 85	12/10→06/19						
1.6 Ti	63 - 92	12/10→06/19						
2.0 Energi	136	01/15→06/19						
2.0 TDCi	85 - 125	12/10→06/19						
2.0 TDCi	103	04/10→06/19		⬆	1	24.3727-0678.2 580678		L= 341
				12/10→; für Fahrzeuge mit Handbremshebel an der Mittelkonsole; ⬆	1	24.3727-3700.2 583700		L= 364
<b>FORD - C-MAX II Van 10/10→06/19</b>								
<b> Seilzug, Feststellbremse</b>								
1.0 EcoBoost	74 - 92	10/12→06/19		⬆	1	24.3727-0678.2 580678		L= 341
➔								












	kW			 	! #		
<b>FORD - C-MAX II Van 10/10→06/19</b>							
 <b>Seilzug, Feststellbremse</b>							
1.5 EcoBoost	110 - 134	03/15→06/19		↓	2	24.3727-0695.2 580695	L2= 1870
1.5 TDCi	88	03/15→06/19		für Fahrzeuge mit Handbremshebel an der Mittelkonsole; ↑	1	24.3727-3700.2 583700	L= 364
1.5 TDCi ECOnetic	77	03/15→06/19					
1.6 EcoBoost	110 - 134	12/10→06/19					
1.6 TDCi	70 - 85	12/10→06/19					
2.0 TDCi	85 - 125	12/10→06/19					
1.6 Ti	77	10/10→06/19		↑	1	24.3727-0678.2 580678	L= 341
				12/10→; ↓	2	24.3727-0695.2 580695	L2= 1870
				12/10→; für Fahrzeuge mit Handbremshebel an der Mittelkonsole; ↑	1	24.3727-3700.2 583700	L= 364
<b>FORD - COURIER Pick-up 03/96→12/13</b>							
 <b>Radbremszylinder</b>							
1.6	74	08/01→12/11	→		2	24.3217-1715.3 020463 24.3222-1117.3 020272	TRW GG GG
<b>Zubehörsatz, Bremsbacken</b>							
1.6	74	08/01→12/11	→			03.0137-9177.2 669177	
 <b>Bremstrommel</b>							
1.6	74	08/01→12/11	→			24.0220-3008.2 480075	Ø 240 x 45 / 204
 <b>Bremsbackensatz</b>							
1.6	74	08/01→12/11	→			03.0137-0338.2 650338	Ø 203 x 38
 <b>Seilzug, Feststellbremse</b>							
1.6	74	08/01→12/11		Trommelbremse; ↓		24.3727-0660.2 580660	L= 1575 L2= 1627
				Trommelbremse; ↑		24.3727-1800.2 581800	L= 312
<b>FORD - ECOSPORT 09/11→12/22</b>							
 <b>Radbremszylinder</b>							
1.0 EcoBoost	70 - 103	10/13→	→		2	24.3220-1754.3 020599	ALU
1.5 EcoBlue TDCi	70 - 74	05/15→					
1.5 TDCi	74	05/15→					
1.5 TDCi EcoBlue	88 - 92	11/17→					
1.5 TDCi EcoBlue 4x4	92	11/17→					
1.5 Ti-VCT	81 - 90	10/13→					
1.6 Ti-VCT	90	08/12→					
2.0 4x4	103	08/12→					
2.0 Ti-VCT 4x4	110	10/18→					
1.5 TDCi	66	10/13→	→	02/14→	2	24.3220-1754.3 020599	ALU
1.5 Ti	82	10/13→					
<b>Zubehörsatz, Bremsbacken</b>							
1.0 EcoBoost	70 - 103	10/13→	→			03.0137-9322.2 669322	
1.5 EcoBlue TDCi	70 - 74	05/15→					
1.5 TDCi	66 - 74	10/13→					
1.5 TDCi EcoBlue	88 - 92	11/17→					
1.5 TDCi EcoBlue 4x4	92	11/17→					
1.5 Ti	82	10/13→					
1.5 Ti-VCT	81 - 90	10/13→					
1.6 Ti-VCT	90	08/12→					
2.0 4x4	103	08/12→					
2.0 Ti-VCT 4x4	110	10/18→					
 <b>Bremsbackensatz</b>							
1.0 EcoBoost	92 - 103	10/13→	→			03.0137-0527.2 650527	Ø 228 x 43 + HEB
1.5 EcoBlue TDCi	70	05/15→					
1.5 TDCi	66 - 74	10/13→					
→							












	kw			 	! #		
<b>FORD - ECOSPORT 09/11→12/22</b>							
 <b>Bremsbackensatz</b>							
1.5 Ti 1.5 Ti-VCT 1.6 Ti-VCT 2.0 4x4	82 81 90 103	10/13→ 10/13→06/22 08/12→ 08/12→	➔			03.0137-0527.2 650527	Ø 228 x 43 + HEB
 <b>Seilzug, Feststellbremse</b>							
1.0 EcoBoost 1.5 TDCi EcoBlue 1.5 Ti-VCT 2.0 Ti-VCT 4x4	70 - 74 88 90 110	04/18→ 11/19→ 01/18→ 10/18→	⬇		2	24.3727-0697.2 580697	L= 192
<b>FORD - FIESTA V (JH_, JD_) 11/01→12/14</b>							
 <b>Radbremszylinder</b>							
1.25 16V 1.3 ROCAM 1.6 1.6 TDCi	51 - 55 55 72 66	05/02→06/08 01/02→12/04 05/02→06/08 11/04→06/08	➔		2	24.3219-1735.3 020464	ALU
1.3 1.4 16V 1.4 TDCi 1.6 16V	44 - 51 59 50 74	11/01→06/08 11/01→06/08 11/01→06/08 11/01→06/08	➔	04/02→	2	24.3219-1735.3 020464	ALU
<b>Zubehörsatz, Bremsbacken</b>							
1.25 16V 1.3 ROCAM 1.6 1.6 TDCi	51 - 55 55 72 66	05/02→06/08 01/02→12/04 05/02→06/08 11/04→06/08	➔			03.0137-9259.2 669259	
1.3 1.4 16V 1.4 TDCi 1.6 16V	44 - 51 59 50 74	11/01→06/08 11/01→06/08 11/01→06/08 11/01→06/08	➔	04/02→		03.0137-9259.2 669259	
 <b>Bremstrommel</b>							
1.25 16V 1.3 ROCAM 1.6 1.6 TDCi	51 - 55 55 72 66	05/02→06/08 01/02→12/04 05/02→06/08 11/04→06/08	➔			24.0220-3026.2 480175	Ø 243 x 44,5 / 204,3 - RLG / - ABS Ring
1.3 1.4 16V 1.4 TDCi 1.6 16V	44 - 51 59 50 74	11/01→06/08 11/01→06/08 11/01→06/08 11/01→06/08	➔	04/02→		24.0220-3026.2 480175	Ø 243 x 44,5 / 204,3 - RLG / - ABS Ring
1.3 1.4 16V 1.4 TDCi 1.6 16V	44 - 51 59 50 74	11/01→06/08 11/01→06/08 11/01→06/08 11/01→06/08	➔	04/02→		03.0137-0394.2 650394 03.0520-6319.3 696319	Ø 203 x 38 + HEB AP Ø 203 x 38 + RZ / + Zub TopKit
 <b>Seilzug, Feststellbremse</b>							
1.25 16V 1.3 ROCAM 1.6 1.6 TDCi	51 - 55 55 72 66	05/02→06/08 01/02→12/04 05/02→06/08 11/04→06/08		Trommelbremse; ⬇	1	24.3727-0653.2 580653	L= 1305 L2= 1445
1.3 ROCAM 1.6 1.6 TDCi	55 72 66	01/02→12/04 05/02→06/08 11/04→06/08		Trommelbremse; ⬆	1	24.3727-0658.2 580658	L= 306
1.3 1.4 16V 1.4 TDCi 1.6 16V	44 - 51 59 50 74	11/01→06/08 11/01→06/08 11/01→06/08 11/01→06/08		04/02→; Trommelbremse; ⬇	1	24.3727-0653.2 580653	L= 1305 L2= 1445
1.3 ROCAM 1.6 1.6 TDCi	55 72 66	01/02→12/04 05/02→06/08 11/04→06/08		04/02→; Trommelbremse; ⬆	1	24.3727-0658.2 580658	L= 306
1.3 1.4 16V 1.4 TDCi 1.6 16V	44 - 51 59 50 74	11/01→06/08 11/01→06/08 11/01→06/08 11/01→06/08		04/02→; Trommelbremse; ⬇	2	24.3727-0663.2 580663	L= 175
<b>FORD - FIESTA V Van 05/02→12/10</b>							
 <b>Radbremszylinder</b>							
1.3 1.4 ➔	44 - 51 59	05/02→08/08 05/02→09/05	➔			24.3219-1735.3 020464	ALU
















	kw					! #			
<b>FORD - FIESTA V Van 05/02→12/10</b>									
 <b>Radbremszylinder</b>									
1.4 TDCi 1.6 TDCi	50 66	10/03→12/10 04/07→09/09	➔		→ 08/08		24.3219-1735.3 020464	ALU	
<b>Zubehörsatz, Bremsbacken</b>									
1.3 1.4 1.4 TDCi 1.6 TDCi	44 - 51 59 50 66	05/02→08/08 05/02→09/05 10/03→12/10 04/07→09/09	➔		→ 08/08		03.0137-9259.2 669259		
 <b>Bremstrommel</b>									
1.3 1.4 1.4 TDCi 1.6 TDCi	44 - 51 59 50 66	05/02→08/08 05/02→09/05 10/03→12/10 04/07→09/09	➔		→ 08/08		24.0220-3026.2 480175 24.0220-3726.2 480216 24.0220-3026.2 480175 24.0220-3726.2 480216	Ø 243 x 44,5 / 204,3 - RLG / - ABS Ring Ø 243 x 44,5 / 204,3 + RLG / - ABS Ring Ø 243 x 44,5 / 204,3 - RLG / - ABS Ring Ø 243 x 44,5 / 204,3 + RLG / - ABS Ring	
 <b>Bremsbackensatz</b>									
1.3 1.4 1.4 TDCi 1.6 TDCi	44 - 51 59 50 66	05/02→08/08 05/02→09/05 10/03→12/10 04/07→09/09	➔		→ 08/08		03.0137-0394.2 650394 03.0520-6319.3 696319 03.0137-0394.2 650394 03.0520-6319.3 696319	Ø 203 x 38 + HEB AP Ø 203 x 38 + RZ / + Zub TopKit Ø 203 x 38 + HEB AP Ø 203 x 38 + RZ / + Zub TopKit	
 <b>Seilzug, Feststellbremse</b>									
1.3 1.4 1.4 TDCi 1.6 TDCi	44 - 51 59 50 66	05/02→08/08 05/02→09/05 10/03→12/10 04/07→09/09					1 1 2 1 1 2	24.3727-0653.2 580653 24.3727-0658.2 580658 24.3727-0663.2 580663 24.3727-0653.2 580653 24.3727-0658.2 580658 24.3727-0663.2 580663	L= 1305 L2= 1445 L= 306 L= 175 L= 1305 L2= 1445 L= 306 L= 175
<b>FORD - FIESTA VI (CB1, CCN) 06/08→</b>									
 <b>Radbremszylinder</b>									
1.0 1.0 EcoBoost 1.0 Sport 1.4 1.4 TDCi 1.5 TDCi 1.6 1.6 TDCi 1.6 Ti 1.0 EcoBoost 1.5 TDCi 1.6 Ti 1.25 1.6 TDCi 1.6 Ti 1.4 LPG	48 - 59 74 103 71 50 - 51 70 62 - 90 70 99 92 55 77 44 - 60 55 - 66 88 68 - 71	10/12→04/17 01/13→04/17 05/14→04/17 10/08→04/17 08/08→09/12 05/15→04/17 10/10→04/17 02/10→12/15 12/10→04/17 09/12→04/17 09/12→04/17 09/12→04/17 06/08→04/17 06/08→12/12 06/08→01/18 01/09→04/17	➔		10/12→ 09/08→ 06/09→		2 2 2 2	24.3219-1760.3 020529 24.3219-1760.3 020529 24.3219-1760.3 020529 24.3219-1760.3 020529	ALU ALU ALU ALU
<b>Zubehörsatz, Bremsbacken</b>									
1.0 1.0 EcoBoost 1.0 Sport 1.4 1.4 TDCi 1.5 TDCi 1.6 1.6 TDCi 1.6 Ti	48 - 59 74 103 71 50 - 51 70 62 - 90 70 99	10/12→04/17 01/13→04/17 05/14→04/17 10/08→04/17 08/08→09/12 05/15→04/17 10/10→04/17 02/10→12/15 12/10→04/17	➔					03.0137-9304.2 669304	













	kw			 	! #		
<b>FORD - FIESTA VI (CB1, CCN) 06/08→</b>							
<b>Zubehörsatz, Bremsbacken</b>							
1.0 EcoBoost 1.5 TDCi 1.6 Ti	92 55 77	09/12→04/17 09/12→04/17 09/12→04/17	➔	10/12→		03.0137-9304.2 669304	
1.25 1.6 TDCi 1.6 Ti	44 - 60 55 - 66 88	06/08→04/17 06/08→12/12 06/08→01/18	➔	09/08→		03.0137-9304.2 669304	
1.4 LPG	68 - 71	01/09→04/17	➔	06/09→		03.0137-9304.2 669304	
<b> Bremstrommel</b>							
1.0 1.0 EcoBoost 1.0 Sport 1.4 1.4 TDCi 1.5 TDCi 1.6 1.6 TDCi 1.6 Ti	48 - 59 74 103 71 50 - 51 70 62 - 90 70 99	10/12→04/17 01/13→04/17 05/14→04/17 10/08→04/17 08/08→09/12 05/15→04/17 10/10→04/17 02/10→12/15 12/10→04/17	➔			24.0220-0009.1 480317	Ø 244 x 40,3 / 201,5
1.0 EcoBoost 1.5 TDCi 1.6 Ti	92 55 77	09/12→04/17 09/12→04/17 09/12→04/17	➔	10/12→		24.0220-0009.1 480317	Ø 244 x 40,3 / 201,5
1.25 1.6 TDCi 1.6 Ti	44 - 60 55 - 66 88	06/08→04/17 06/08→12/12 06/08→01/18	➔	09/08→		24.0220-0009.1 480317	Ø 244 x 40,3 / 201,5
1.4 LPG	68 - 71	01/09→04/17	➔	06/09→		24.0220-0009.1 480317	Ø 244 x 40,3 / 201,5
<b> Bremsbackensatz</b>							
1.0 1.0 EcoBoost 1.0 Sport 1.4 1.4 TDCi 1.5 TDCi 1.6 1.6 TDCi 1.6 Ti	48 - 59 74 103 71 50 - 51 70 62 - 90 70 99	10/12→04/17 01/13→04/17 05/14→04/17 10/08→04/17 08/08→09/12 05/15→04/17 10/10→04/17 02/10→12/15 12/10→04/17	➔			03.0137-0497.2 650497 03.0520-7619.3 697619	Ø 200 x 32 + HEB Ø 200 x 32 + RZ / + Zub TopKit
1.0 EcoBoost 1.5 TDCi 1.6 Ti	92 55 77	09/12→04/17 09/12→04/17 09/12→04/17	➔	10/12→		03.0137-0497.2 650497 03.0520-7619.3 697619	Ø 200 x 32 + HEB Ø 200 x 32 + RZ / + Zub TopKit
1.25 1.6 TDCi 1.6 Ti	44 - 60 55 - 66 88	06/08→04/17 06/08→12/12 06/08→01/18	➔	09/08→		03.0137-0497.2 650497 03.0520-7619.3 697619	Ø 200 x 32 + HEB Ø 200 x 32 + RZ / + Zub TopKit
1.4 LPG	68 - 71	01/09→04/17	➔	06/09→		03.0137-0497.2 650497 03.0520-7619.3 697619	Ø 200 x 32 + HEB Ø 200 x 32 + RZ / + Zub TopKit
<b> Seilzug, Feststellbremse</b>							
1.0 1.0 EcoBoost	48 - 59 74	10/12→04/17 01/13→04/17		06/13→; ⬆️ → 05/13; ⬆️	1 1	24.3727-0679.2 580679 24.3727-0679.2 580679	L= 408 L= 408
1.0 EcoBoost	92	09/12→04/17		10/12→ 05/13; ⬆️ 06/13→; ⬆️ ⬇️	1 1 1	24.3727-0679.2 580679 24.3727-0679.2 580679 24.3727-0694.2 580694	L= 408 L= 408 L2= 1327
1.0 Sport 1.5 TDCi 1.6	103 70 62	05/14→04/17 05/15→04/17 03/15→04/17		⬆️ ⬇️	1 1	24.3727-0679.2 580679 24.3727-0694.2 580694	L= 408 L2= 1327
1.25 1.6 TDCi 1.6 Ti	44 - 60 55 - 66 88	06/08→04/17 06/08→12/12 06/08→01/18		11/10→; ⬇️ 09/08→ 10/10; Trommelbremse; ⬇️ 11/10→; ⬇️ 09/08→ 10/10; Trommelbremse; ⬇️ 09/08→ 10/10; Trommelbremse; ⬆️ ⬆️	2 2 1 1 1	24.3727-0693.2 580693 24.3727-0693.2 580693 24.3727-0694.2 580694 24.3727-0694.2 580694 24.3727-1826.2 581826	L= 162 L= 162 L2= 1327 L2= 1327 L= 408
→							















	kw			 	! #		
<b>FORD - FIESTA VI (CB1, CCN) 06/08→</b>							
 <b>Seilzug, Feststellbremse</b>							
1.4	71	10/08→04/17		11/10→; ↓	2	24.3727-0693.2 580693	L= 162
1.4 TDCi	50 - 51	08/08→09/12		→ 10/10; Trommelbremse; ↓	2	24.3727-0693.2 580693	L= 162
1.6 TDCi	70	02/10→12/15		11/10→; ↓	1	24.3727-0694.2 580694	L2= 1327
				→ 10/10; Trommelbremse; ↓	1	24.3727-0694.2 580694	L2= 1327
				→ 10/10; Trommelbremse; ↑	1	24.3727-1826.2 581826	L= 408
				↑	1	24.3727-1826.2 581826	L= 408
1.4 LPG	68 - 71	01/09→04/17		11/10→; ↓	2	24.3727-0693.2 580693	L= 162
				06/09→ 10/10; Trommelbremse; ↓	2	24.3727-0693.2 580693	L= 162
				11/10→; ↓	1	24.3727-0694.2 580694	L2= 1327
				06/09→ 10/10; Trommelbremse; ↓	1	24.3727-0694.2 580694	L2= 1327
				06/09→ 10/10; Trommelbremse; ↑	1	24.3727-1826.2 581826	L= 408
			↑	1	24.3727-1826.2 581826	L= 408	
1.5 TDCi	55	09/12→04/17		10/12→ 05/13; ↑	1	24.3727-0679.2 580679	L= 408
1.6 Ti	77	09/12→04/17		06/13→; ↑	1	24.3727-0679.2 580679	L= 408
				10/12→; ↓	1	24.3727-0694.2 580694	L2= 1327
1.6	89 - 90	10/10→04/17		↓	2	24.3727-0693.2 580693	L= 162
				10/12→; ↓	1	24.3727-0694.2 580694	L2= 1327
				↑	1	24.3727-1826.2 581826	L= 408
1.6 Ti	99	12/10→04/17		↓	2	24.3727-0693.2 580693	L= 162
				↓	1	24.3727-0694.2 580694	L2= 1327
				↑	1	24.3727-1826.2 581826	L= 408
<b>FORD - FIESTA VI Van 08/08→04/17</b>							
 <b>Radbremszylinder</b>							
1.0	48 - 59	10/12→04/17	➡			24.3219-1760.3 020529	ALU
1.0 EcoBoost	74 - 103	01/13→04/17					
1.25	44 - 60	08/08→04/17					
1.4	71	10/08→12/12					
1.4 TDCi	50 - 51	01/09→04/17					
1.5 TDCi	55 - 70	10/12→04/17					
1.6 TDCi	66 - 70	01/09→04/17					
1.6 Ti-VCT	88	10/08→12/12					
1.0 EcoBoost	92	09/12→04/17	➡	10/12→		24.3219-1760.3 020529	ALU
<b>Zubehörsatz, Bremsbacken</b>							
1.0	48 - 59	10/12→04/17	➡			03.0137-9304.2 669304	
1.0 EcoBoost	74 - 103	01/13→04/17					
1.25	44 - 60	08/08→04/17					
1.4	71	10/08→12/12					
1.4 TDCi	50 - 51	01/09→04/17					
1.5 TDCi	55 - 70	10/12→04/17					
1.6 TDCi	66 - 70	01/09→04/17					
1.6 Ti-VCT	88	10/08→12/12					
1.0 EcoBoost	92	09/12→04/17	➡	10/12→		03.0137-9304.2 669304	
 <b>Bremstrommel</b>							
1.0	48 - 59	10/12→04/17	➡			24.0220-0009.1 480317	Ø 244 x 40,3 / 201,5
1.0 EcoBoost	74 - 103	01/13→04/17					
1.25	44 - 60	08/08→04/17					
1.4	71	10/08→12/12					
1.4 TDCi	50 - 51	01/09→04/17					
1.5 TDCi	55 - 70	10/12→04/17					
1.6 TDCi	66 - 70	01/09→04/17					
1.6 Ti-VCT	88	10/08→12/12					
➔							
















	kw			 	! #		
<b>FORD - FIESTA VI Van 08/08→04/17</b>							
 <b>Bremstrommel</b>							
1.0 EcoBoost	92	09/12→04/17	➔	10/12→		<b>24.0220-0009.1 480317</b>	Ø 244 x 40,3 / 201,5
 <b>Bremsbackensatz</b>							
1.0	48 - 59	10/12→04/17	➔			<b>03.0137-0497.2 650497</b>	Ø 200 x 32 + HEB
1.0 EcoBoost	74 - 103	01/13→04/17				<b>03.0520-7619.3 697619</b>	Ø 200 x 32 + RZ / + Zub TopKit
1.25	44 - 60	08/08→04/17					
1.4	71	10/08→12/12					
1.4 TDCi	50 - 51	01/09→04/17					
1.5 TDCi	55 - 70	10/12→04/17					
1.6 TDCi	66 - 70	01/09→04/17					
1.6 Ti-VCT	88	10/08→12/12					
1.0 EcoBoost	92	09/12→04/17	➔	10/12→		<b>03.0137-0497.2 650497</b> <b>03.0520-7619.3 697619</b>	Ø 200 x 32 + HEB Ø 200 x 32 + RZ / + Zub TopKit
 <b>Seilzug, Feststellbremse</b>							
1.0	48	01/13→04/17		06/13→; ⬆	1	<b>24.3727-0679.2 580679</b>	L= 408
				→ 05/13; ⬆	1	<b>24.3727-0679.2 580679</b>	L= 408
				→ 05/13; ⬇	1	<b>24.3727-0694.2 580694</b>	L2= 1327
1.0	59	10/12→04/17		06/13→; ⬆	1	<b>24.3727-0679.2 580679</b>	L= 408
1.0 EcoBoost	74	01/13→04/17		→ 05/13; ⬆	1	<b>24.3727-0679.2 580679</b>	L= 408
1.5 TDCi	55	10/12→04/17		⬇	1	<b>24.3727-0694.2 580694</b>	L2= 1327
1.0 EcoBoost	92	09/12→04/17		10/12→ 05/13; ⬆	1	<b>24.3727-0679.2 580679</b>	L= 408
				06/13→; ⬆	1	<b>24.3727-0679.2 580679</b>	L= 408
				10/12→; ⬇	1	<b>24.3727-0694.2 580694</b>	L2= 1327
1.0 EcoBoost	103	05/14→04/17		⬆	1	<b>24.3727-0679.2 580679</b>	L= 408
1.5 TDCi	70	05/15→04/17		⬇	1	<b>24.3727-0694.2 580694</b>	L2= 1327
1.25	44	08/08→12/12		Trommelbremse; ⬇	2	<b>24.3727-0693.2 580693</b>	L= 162
1.4	71	10/08→12/12		⬇	2	<b>24.3727-0693.2 580693</b>	L= 162
1.6 Ti-VCT	88	10/08→12/12		Trommelbremse; ⬇	1	<b>24.3727-0694.2 580694</b>	L2= 1327
				⬇	1	<b>24.3727-0694.2 580694</b>	L2= 1327
				Trommelbremse; ⬆	1	<b>24.3727-1826.2 581826</b>	L= 408
1.25	60	01/09→04/17		11/10→; ⬇	2	<b>24.3727-0693.2 580693</b>	L= 162
1.4 TDCi	50	01/09→04/17		→ 10/10; Trommelbremse; ⬇	2	<b>24.3727-0693.2 580693</b>	L= 162
1.6 TDCi	66 - 70	01/09→04/17		11/10→; ⬇	1	<b>24.3727-0694.2 580694</b>	L2= 1327
				→ 10/10; Trommelbremse; ⬇	1	<b>24.3727-0694.2 580694</b>	L2= 1327
				→ 10/10; Trommelbremse; ⬆	1	<b>24.3727-1826.2 581826</b>	L= 408
				⬆	1	<b>24.3727-1826.2 581826</b>	L= 408
1.4 TDCi	51	07/10→04/17		11/10→; ⬇	2	<b>24.3727-0693.2 580693</b>	L= 162
				11/10→; ⬇	1	<b>24.3727-0694.2 580694</b>	L2= 1327
				→ 10/10; Trommelbremse; ⬇	1	<b>24.3727-0694.2 580694</b>	L2= 1327
				⬆	1	<b>24.3727-1826.2 581826</b>	L= 408
				→ 10/10; Trommelbremse; ⬆	1	<b>24.3727-1826.2 581826</b>	L= 408
<b>FORD - FIESTA VII (HJ, HF) 05/17→</b>							
 <b>Radbremszylinder</b>							
1.0 EcoBoost	63 - 103	05/17→	➔		2	<b>24.3220-1758.3 020606</b>	ALU
1.0 EcoBoost Active	74 - 103	04/18→					
1.0 EcoBoost Flex	70	03/20→12/22					
1.0 EcoBoost mHEV	92 - 114	11/19→					
1.0 EcoBoost mHEV Active	92 - 114	01/21→					
1.1 Ti-VCT	52 - 63	05/17→					
1.1 Ti-VCT LPG	55	10/19→					
1.5 TDCi	63 - 88	05/17→					
1.5 TDCi Active	63 - 88	04/18→					










































	kW			 	! #		
<b>FORD - FIESTA VII (HJ, HF) 05/17→</b>							
<b>Zubehörsatz, Bremsbacken</b>							
1.0 EcoBoost	63 - 103	05/17→	➔			03.0137-9317.2 669317	
1.0 EcoBoost Active	74 - 103	04/18→					
1.0 EcoBoost Flex	70	03/20→12/22					
1.0 EcoBoost mHEV	92 - 114	11/19→					
1.0 EcoBoost mHEV Active	92 - 114	01/21→					
1.1 Ti-VCT	52 - 63	05/17→					
1.1 Ti-VCT LPG	55	10/19→					
1.5 TDCi	63 - 88	05/17→					
1.5 TDCi Active	63 - 88	04/18→					
<b> Bremsbackensatz</b>							
1.0 EcoBoost	63 - 103	05/17→	➔			03.0137-0541.2 650541	Ø 203 x 38 + HEB
1.0 EcoBoost Active	74 - 103	04/18→					
1.0 EcoBoost Flex	70	03/20→12/22					
1.0 EcoBoost mHEV	92 - 114	11/19→					
1.0 EcoBoost mHEV Active	92 - 114	01/21→					
1.1 Ti-VCT	52 - 63	05/17→					
1.1 Ti-VCT LPG	55	10/19→					
1.5 TDCi	63 - 88	05/17→					
1.5 TDCi Active	63 - 88	04/18→					
<b>FORD - FIESTA VII Van 09/18→</b>							
<b> Radbremszylinder</b>							
1.0 EcoBoost	70 - 103	04/19→	➔		2	24.3220-1758.3 020606	ALU
1.0 EcoBoost Flex	70	12/19→					
1.0 EcoBoost mHEV	92	06/20→					
1.1 Ti-VCT	52 - 63	04/19→					
1.5 TDCi	63	04/19→					
1.0 EcoBoost	92	09/18→	➔			24.3220-1758.3 020606	ALU
1.5 TDCi	88	09/18→					
<b>Zubehörsatz, Bremsbacken</b>							
1.0 EcoBoost	70 - 103	09/18→	➔			03.0137-9317.2 669317	
1.0 EcoBoost Flex	70	12/19→					
1.0 EcoBoost mHEV	92	06/20→					
1.1 Ti-VCT	52 - 63	04/19→					
1.5 TDCi	63 - 88	09/18→					
<b> Bremsbackensatz</b>							
1.0 EcoBoost	70 - 103	09/18→	➔			03.0137-0541.2 650541	Ø 203 x 38 + HEB
1.0 EcoBoost Flex	70	12/19→					
1.0 EcoBoost mHEV	92	06/20→					
1.1 Ti-VCT	52 - 63	04/19→					
1.5 TDCi	63 - 88	09/18→					
<b>FORD - FIESTA Stufenheck 04/10→04/17</b>							
<b> Radbremszylinder</b>							
1.4	70	10/10→04/17	➔		2	24.3219-1760.3 020529	ALU
1.6	62 - 81	09/10→04/17					
1.6 Ti	77 - 88	04/10→04/17					
<b>Zubehörsatz, Bremsbacken</b>							
1.4	70	10/10→04/17	➔			03.0137-9304.2 669304	
1.6	62 - 81	09/10→04/17					
→							










	kw			 	! #		
<b>FORD - FIESTA Stufenheck 04/10→04/17</b>							
<b>Zubehörsatz, Bremsbacken</b>							
1.6 Ti	77 - 88	04/10→04/17	➔			03.0137-9304.2 669304	
<b> Bremstrommel</b>							
1.4 1.6 1.6 Ti	70 62 - 81 77 - 88	10/10→04/17 09/10→04/17 04/10→04/17	➔			24.0220-0009.1 480317	Ø 244 x 40,3 / 201,5
<b> Bremsbackensatz</b>							
1.4 1.6 1.6 Ti	70 62 - 81 77 - 88	10/10→04/17 09/10→04/17 04/10→04/17	➔			03.0137-0497.2 650497 03.0520-7619.3 697619	Ø 200 x 32 + HEB Ø 200 x 32 + RZ / + Zub TopKit
<b> Seilzug, Feststellbremse</b>							
1.4	70	10/10→04/17		11/10→; ⬇	2	24.3727-0693.2 580693	L= 162
				→ 10/10; Trommelbremse; ⬇	2	24.3727-0693.2 580693	L= 162
				11/10→; ⬇	1	24.3727-0694.2 580694	L2= 1327
				→ 10/10; Trommelbremse; ⬇	1	24.3727-0694.2 580694	L2= 1327
				⬆	1	24.3727-1826.2 581826	L= 408
				→ 10/10; Trommelbremse; ⬆	1	24.3727-1826.2 581826	L= 408
1.6 1.6 Ti	62 77 - 88	03/15→04/17 04/10→04/17		⬆	1	24.3727-0679.2 580679	L= 408
				⬇	1	24.3727-0694.2 580694	L2= 1327
1.6	81	09/10→04/17		⬇	2	24.3727-0693.2 580693	L= 162
				⬇	1	24.3727-0694.2 580694	L2= 1327
				⬆	1	24.3727-1826.2 581826	L= 408
<b>FORD - FIESTA Stufenheck 09/00→12/14</b>							
<b> Radbremszylinder</b>							
1.0 1.4 TDCi 1.6	70 50 73	09/04→12/06 05/02→11/11 05/02→11/13	➔		2	24.3219-1735.3 020464	ALU
<b>Zubehörsatz, Bremsbacken</b>							
1.0 1.4 TDCi 1.6	70 50 73	09/04→12/06 05/02→11/11 05/02→11/13	➔			03.0137-9259.2 669259	
<b> Bremstrommel</b>							
1.0 1.4 TDCi 1.6	70 50 73	09/04→12/06 05/02→11/11 05/02→11/13	➔			24.0220-3026.2 480175	Ø 243 x 44,5 / 204,3 - RLG / - ABS Ring
						24.0220-3726.2 480216	Ø 243 x 44,5 / 204,3 + RLG / - ABS Ring
<b> Bremsbackensatz</b>							
1.0 1.4 TDCi 1.6	70 50 73	09/04→12/06 05/02→11/11 05/02→11/13	➔			03.0137-0394.2 650394 03.0520-6319.3 696319	Ø 203 x 38 + HEB AP Ø 203 x 38 + RZ / + Zub TopKit
<b> Seilzug, Feststellbremse</b>							
1.0 1.4 TDCi 1.6	70 50 73	09/04→12/06 05/02→11/11 05/02→11/13		Trommelbremse; ⬇	1	24.3727-0653.2 580653	L= 1305 L2= 1445
				Trommelbremse; ⬆	1	24.3727-0658.2 580658	L= 306
				Trommelbremse; ⬇	2	24.3727-0663.2 580663	L= 175
<b>FORD - FOCUS I (DAW, DBW) 09/98→11/09</b>							
<b> Radbremszylinder</b>							
1.6 1.8 16V BiFuel 1.6 16V Flexifuel	76 85 75	07/03→06/07 09/02→07/04 01/02→11/04	➔		2	24.3220-1112.3 020223	GG
			➔	→ 09/04	2	24.3220-1112.3 020223	GG
<b>Zubehörsatz, Bremsbacken</b>							
1.6 1.8 16V BiFuel 1.6 16V Flexifuel ➔	76 85 75	07/03→06/07 09/02→07/04 01/02→11/04	➔			03.0137-9235.2 669235	
			➔	→ 09/04		03.0137-9235.2 669235	








	kw					! #		
<b>FORD - FOCUS I (DAW, DBW) 09/98→11/09</b>								
 <b>Bremstrommel</b>								
1.6 1.8 16V BiFuel	76 85	07/03→06/07 09/02→07/04	➔				24.0220-3020.2 480131 24.0220-3720.2 480210	Ø 239 x 44,5 / 204,3 - RLG / - ABS Ring / mit Radbefestigungsbolzen Ø 239 x 44,5 / 204,3 + RLG / - ABS Ring / mit Radbefestigungsbolzen
1.6 16V Flexifuel	75	01/02→11/04	➔	→ 09/04			24.0220-3020.2 480131 24.0220-3720.2 480210	Ø 239 x 44,5 / 204,3 - RLG / - ABS Ring / mit Radbefestigungsbolzen Ø 239 x 44,5 / 204,3 + RLG / - ABS Ring / mit Radbefestigungsbolzen
 <b>Bremsbackensatz</b>								
1.6 1.8 16V BiFuel	76 85	07/03→06/07 09/02→07/04	➔				03.0137-0356.2 650356 03.0520-6620.3 696620	Ø 203 x 38 + HEB TRW Ø 203 x 38 + RZ / + Zub TopKit
1.6 16V Flexifuel	75	01/02→11/04	➔	→ 09/04			03.0137-0356.2 650356 03.0520-6620.3 696620	Ø 203 x 38 + HEB TRW Ø 203 x 38 + RZ / + Zub TopKit
 <b>Seilzug, Feststellbremse</b>								
1.6 1.8 16V BiFuel	76 85	07/03→06/07 09/02→07/04	➔	Trommelbremse; ⬇	1	24.3727-0651.2 580651	L= 1483 L2= 1483	
				⬆	1	24.3727-0654.2 580654	L= 330	
				Scheibenbremse; ⬇	1	24.3727-0655.2 580655	L= 1770 L2= 1770	
				⬇	2	24.3727-0663.2 580663	L= 175	
1.6 16V Flexifuel 1.8 TDCi RS ST170	75 74 158 127	01/02→11/04 08/02→11/04 10/02→11/04 03/02→11/04	➔	→ 09/04; Trommelbremse; ⬇	1	24.3727-0651.2 580651	L= 1483 L2= 1483	
				→ 09/04; ⬆	1	24.3727-0654.2 580654	L= 330	
				→ 09/04; Scheibenbremse; ⬇	1	24.3727-0655.2 580655	L= 1770 L2= 1770	
				→ 09/04; ⬇	2	24.3727-0663.2 580663	L= 175	
1.8 TDCi	85	03/01→11/04	➔	→ 08/01; Trommelbremse; ⬇	1	24.3727-0649.2 580649	L= 1483 L2= 1483	
				→ 08/01; ⬆	1	24.3727-0650.2 580650	L= 326	
				09/01→ 09/04; Trommelbremse; ⬇	1	24.3727-0651.2 580651	L= 1483 L2= 1483	
				09/01→ 09/04; ⬆	1	24.3727-0654.2 580654	L= 330	
				09/01→ 09/04; Scheibenbremse; ⬇	1	24.3727-0655.2 580655	L= 1770 L2= 1770	
				→ 08/01; Scheibenbremse; ⬇	1	24.3727-0656.2 580656	L= 1770 L2= 1770	
				09/01→ 09/04; ⬇	2	24.3727-0663.2 580663	L= 175	
				→ 08/01; ⬇	2	24.3727-0663.2 580663	L= 175	
<b>FORD - FOCUS I Kasten/Kombi (DNW) 08/98→03/05</b>								
 <b>Seilzug, Feststellbremse</b>								
1.8 TDCi	74	08/02→03/05	➔	→ 09/04; Trommelbremse; ⬇	1	24.3727-0651.2 580651	L= 1483 L2= 1483	
				→ 09/04; ⬆	1	24.3727-0654.2 580654	L= 330	
				→ 09/04; Scheibenbremse; ⬇	1	24.3727-0655.2 580655	L= 1770 L2= 1770	
				→ 09/04; ⬇	2	24.3727-0663.2 580663	L= 175	
1.8 TDCi	85	08/01→03/05	➔	→ 08/01; Trommelbremse; ⬇	1	24.3727-0649.2 580649	L= 1483 L2= 1483	
				→ 08/01; ⬆	1	24.3727-0650.2 580650	L= 326	
				09/01→ 09/04; Trommelbremse; ⬇	1	24.3727-0651.2 580651	L= 1483 L2= 1483	
				09/01→ 09/04; ⬆	1	24.3727-0654.2 580654	L= 330	
				09/01→ 09/04; Scheibenbremse; ⬇	1	24.3727-0655.2 580655	L= 1770 L2= 1770	
				→ 08/01; Scheibenbremse; ⬇	1	24.3727-0656.2 580656	L= 1770 L2= 1770	
				09/01→ 09/04; ⬇	2	24.3727-0663.2 580663	L= 175	
→ 08/01; ⬇	2	24.3727-0663.2 580663	L= 175					
<b>FORD - FOCUS I Stufenheck (DFW) 02/99→11/09</b>								
 <b>Radbremszylinder</b>								
1.8 Turbo DI / TDDi	55	08/01→03/05	➔	→ 09/04; nur paarweise austauschen	2	24.3219-1107.3 020338	TRW GG	
<b>Zubehörsatz, Bremsbacken</b>								
1.8 Turbo DI / TDDi ➔	55	08/01→03/05	➔	→ 09/04		03.0137-9235.2 669235		














	kw					! #		
<b>FORD - FOCUS I Stufenheck (DFW) 02/99→11/09</b>								
 <b>Bremstrommel</b>								
1.8 Turbo DI / TDDi	55	08/01→03/05	➡	→ 09/04			24.0220-3020.2 480131 24.0220-3720.2 480210	Ø 239 x 44,5 / 204,3 - RLG / - ABS Ring / mit Radbefestigungsbolzen Ø 239 x 44,5 / 204,3 + RLG / - ABS Ring / mit Radbefestigungsbolzen
 <b>Bremsbackensatz</b>								
1.8 Turbo DI / TDDi	55	08/01→03/05	➡	→ 09/04			03.0137-0356.2 650356 03.0520-5919.3 695919	Ø 203 x 38 + HEB Ø 203 x 38 + RZ / + Zub TopKit
 <b>Seilzug, Feststellbremse</b>								
1.8 TDCi	74	08/02→11/04		→ 09/04; Trommelbremse; ⬇	1	24.3727-0651.2 580651	L= 1483 L2= 1483	
				→ 09/04; ⬆	1	24.3727-0654.2 580654	L= 330	
				→ 09/04; Scheibenbremse; ⬇	1	24.3727-0655.2 580655	L= 1770 L2= 1770	
				→ 09/04; ⬇	2	24.3727-0663.2 580663	L= 175	
1.8 TDCi	85	03/01→11/04		→ 08/01; Trommelbremse; ⬇	1	24.3727-0649.2 580649	L= 1483 L2= 1483	
1.8 Turbo DI / TDDi	55	08/01→03/05		→ 08/01; ⬆	1	24.3727-0650.2 580650	L= 326	
				09/01→ 09/04; Trommelbremse; ⬇	1	24.3727-0651.2 580651	L= 1483 L2= 1483	
				09/01→ 09/04; ⬆	1	24.3727-0654.2 580654	L= 330	
				09/01→ 09/04; Scheibenbremse; ⬇	1	24.3727-0655.2 580655	L= 1770 L2= 1770	
				→ 08/01; Scheibenbremse; ⬇	1	24.3727-0656.2 580656	L= 1770 L2= 1770	
				09/01→ 09/04; ⬇	2	24.3727-0663.2 580663	L= 175	
				→ 08/01; ⬇	2	24.3727-0663.2 580663	L= 175	
<b>FORD - FOCUS I Turnier (DNW) 02/99→12/07</b>								
 <b>Radbremszylinder</b>								
1.6 16V Flexifuel	75	01/02→11/04	➡	→ 09/04	2	24.3222-1117.3 020272	GG	
1.8 BiFuel	82	02/03→01/05	➡		2	24.3222-1117.3 020272	GG	
<b>Zubehörsatz, Bremsbacken</b>								
1.6 16V Flexifuel	75	01/02→11/04	➡	→ 09/04		03.0137-9235.2 669235		
1.8 BiFuel	82	02/03→01/05	➡			03.0137-9235.2 669235		
 <b>Bremstrommel</b>								
1.6 16V Flexifuel	75	01/02→11/04	➡	→ 09/04		24.0220-3020.2 480131 24.0220-3720.2 480210	Ø 239 x 44,5 / 204,3 - RLG / - ABS Ring / mit Radbefestigungsbolzen Ø 239 x 44,5 / 204,3 + RLG / - ABS Ring / mit Radbefestigungsbolzen	
1.8 BiFuel	82	02/03→01/05	➡			24.0220-3020.2 480131 24.0220-3720.2 480210	Ø 239 x 44,5 / 204,3 - RLG / - ABS Ring / mit Radbefestigungsbolzen Ø 239 x 44,5 / 204,3 + RLG / - ABS Ring / mit Radbefestigungsbolzen	
 <b>Bremsbackensatz</b>								
1.6 16V Flexifuel	75	01/02→11/04	➡	→ 09/04		03.0137-0356.2 650356 03.0520-6222.3 696222	Ø 203 x 38 + HEB Ø 203 x 38 + RZ / + Zub TopKit	
1.8 BiFuel	82	02/03→01/05	➡			03.0137-0356.2 650356 03.0520-6222.3 696222	Ø 203 x 38 + HEB Ø 203 x 38 + RZ / + Zub TopKit	
 <b>Seilzug, Feststellbremse</b>								
1.6 16V Flexifuel	75	01/02→11/04		→ 09/04; Trommelbremse; ⬇	1	24.3727-0651.2 580651	L= 1483 L2= 1483	
1.8 TDCi	74	08/02→11/04		→ 09/04; ⬆	1	24.3727-0654.2 580654	L= 330	
ST170	127	08/02→11/04		→ 09/04; Scheibenbremse; ⬇	1	24.3727-0655.2 580655	L= 1770 L2= 1770	
				→ 09/04; ⬇	2	24.3727-0663.2 580663	L= 175	
1.8 BiFuel	82	02/03→01/05		Trommelbremse; ⬇	1	24.3727-0651.2 580651	L= 1483 L2= 1483	
				⬆	1	24.3727-0654.2 580654	L= 330	
				Scheibenbremse; ⬇	1	24.3727-0655.2 580655	L= 1770 L2= 1770	
				⬇	2	24.3727-0663.2 580663	L= 175	
1.8 TDCi	85	03/01→11/04		→ 08/01; Trommelbremse; ⬇	1	24.3727-0649.2 580649	L= 1483 L2= 1483	
				→ 08/01; ⬆	1	24.3727-0650.2 580650	L= 326	























	kw					! #		
<b>FORD - FOCUS I Turnier (DNW) 02/99→12/07</b>								
 <b>Seilzug, Feststellbremse</b>								
1.8 TDCi	85	03/01→11/04		09/01→ 09/04; Trommelbremse; ↓	1	24.3727-0651.2	580651	L= 1483 L2= 1483
				09/01→ 09/04; ↑	1	24.3727-0654.2	580654	L= 330
				09/01→ 09/04; Scheibenbremse; ↓	1	24.3727-0655.2	580655	L= 1770 L2= 1770
				→ 08/01; Scheibenbremse; ↓	1	24.3727-0656.2	580656	L= 1770 L2= 1770
				09/01→ 09/04; ↓	2	24.3727-0663.2	580663	L= 175
				→ 08/01; ↓	2	24.3727-0663.2	580663	L= 175
<b>FORD - FOCUS II (DA_, HCP, DP) 07/04→09/13</b>								
<b>Zubehörsatz, Bremsbacken</b>								
1.4	59	07/04→09/12	➡	10/04→ 02/11		03.0137-9279.2	669279	
 <b>Bremstrommel</b>								
1.4	59	07/04→09/12	➡	10/04→ 02/11		24.0222-8035.1	480188	Ø 271 x 50,4 / 230,3
 <b>Bremsbackensatz</b>								
1.4	59	07/04→09/12	➡	10/04→ 02/11		03.0137-0467.2	650467	Ø 228 x 42 + HEB
						03.0520-8120.3	698120	AP Ø 228 x 42 + RZ / + Zub TopKit
 <b>Seilzug, Feststellbremse</b>								
1.4	59	07/04→09/12		10/04→ 02/11; - eFSB; Scheibenbremse; ↓	1	24.3727-0659.2	580659	L= 1816 L2= 1860
				10/04→ 02/11; Trommelbremse; ↓	1	24.3727-0664.2	580664	L= 1440 L2= 1490
				10/04→ 02/11; - eFSB; Scheibenbremse; ↑	1	24.3727-0678.2	580678	L= 341
1.6	74	07/04→09/12		10/04→ 02/11; - eFSB; Scheibenbremse; ↓	1	24.3727-0659.2	580659	L= 1816 L2= 1860
1.6 TDCi	74 - 80	07/04→09/12		10/04→ 02/11; - eFSB; Scheibenbremse; ↓	1	24.3727-0678.2	580678	L= 341
1.6 Ti	85	07/04→09/12		10/04→ 02/11; - eFSB; Scheibenbremse; ↑	1	24.3727-0678.2	580678	L= 341
2.0	107	07/04→09/12						
2.0 TDCi	100	07/04→09/12						
1.6	81	01/10→09/12		- eFSB; Scheibenbremse; ↓	1	24.3727-0659.2	580659	L= 1816 L2= 1860
2.0	104	06/05→09/08		- eFSB; Scheibenbremse; ↑	1	24.3727-0678.2	580678	L= 341
2.0 Flex	107	10/08→03/10						
1.6 LPG	85	10/09→07/11		→ 02/11; - eFSB; Scheibenbremse; ↓	1	24.3727-0659.2	580659	L= 1816 L2= 1860
1.6 TDCi	66	01/05→09/12		→ 02/11; - eFSB; Scheibenbremse; ↑	1	24.3727-0678.2	580678	L= 341
1.8	92	03/06→09/12						
1.8 Flexifuel	92	01/06→09/12						
1.8 TDCi	85	01/05→09/12						
2.0 CNG	107	04/09→07/11						
2.0 LPG	107	06/08→07/11						
2.0 TDCi	81	02/08→07/11						
2.5 ST	166	10/05→09/12						
2.0 TDCi	98	07/04→01/08		10/04→; - eFSB; Scheibenbremse; ↓	1	24.3727-0659.2	580659	L= 1816 L2= 1860
				10/04→; - eFSB; Scheibenbremse; ↑	1	24.3727-0678.2	580678	L= 341
2.5 RS	224	01/09→07/11		→ 02/11; Scheibenbremse; ↓	1	24.3727-0672.2	580672	L= 1848 L2= 1933
2.5 RS 500	257	05/10→07/11						
<b>FORD - FOCUS II Cabriolet 10/06→09/10</b>								
 <b>Seilzug, Feststellbremse</b>								
1.6	74	10/06→09/10		- eFSB; Scheibenbremse; ↓	1	24.3727-0659.2	580659	L= 1816 L2= 1860
2.0	107	10/06→09/10		- eFSB; Scheibenbremse; ↑	1	24.3727-0678.2	580678	L= 341
2.0 TDCi	100	10/06→09/10						
<b>FORD - FOCUS II Kasten/Kombi 07/04→07/11</b>								
<b>Zubehörsatz, Bremsbacken</b>								
1.4	59	09/05→07/11	➡	→ 02/11		03.0137-9279.2	669279	
 <b>Bremstrommel</b>								
1.4	59	09/05→07/11	➡			24.0222-8035.1	480188	Ø 271 x 50,4 / 230,3
 <b>Bremsbackensatz</b>								
1.4	59	09/05→07/11	➡			03.0137-0467.2	650467	Ø 228 x 42 + HEB
						03.0520-8120.3	698120	AP Ø 228 x 42 + RZ / + Zub TopKit
 <b>Seilzug, Feststellbremse</b>								
1.4	59	09/05→07/11		- eFSB; Scheibenbremse; ↓	1	24.3727-0659.2	580659	L= 1816 L2= 1860
				Trommelbremse; ↓	1	24.3727-0664.2	580664	L= 1440 L2= 1490
→								











	kw					! #		
<b>FORD - FOCUS II Kasten/Kombi 07/04→07/11</b>								
 <b>Seilzug, Feststellbremse</b>								
1.4	59	09/05→07/11			- eFSB; Scheibenbremse; 	1	24.3727-0678.2 580678	L= 341
1.6	74	09/05→07/11			- eFSB; Scheibenbremse; 	1	24.3727-0659.2 580659	L= 1816 L2= 1860
1.8 Flexifuel	92	06/09→07/11			- eFSB; Scheibenbremse; 	1	24.3727-0678.2 580678	L= 341
1.6 TDCi	66 - 80	07/04→07/11			→ 02/11; - eFSB; Scheibenbremse; 	1	24.3727-0659.2 580659	L= 1816 L2= 1860
1.6 Ti-VCT	85	09/05→07/11			→ 02/11; - eFSB; Scheibenbremse; 	1	24.3727-0678.2 580678	L= 341
2.0 TDCi	81 - 100	09/05→07/11						
<b>FORD - FOCUS II Stufenheck (DB_, FCH, DH) 04/05→09/13</b>								
<b>Zubehörsatz, Bremsbacken</b>								
1.4	59	04/05→09/12			→ 02/11		03.0137-9279.2 669279	
 <b>Bremstrommel</b>								
1.4	59	04/05→09/12			→ 02/11		24.0222-8035.1 480188	Ø 271 x 50,4 / 230,3
 <b>Bremsbackensatz</b>								
1.4	59	04/05→09/12			→ 02/11		03.0137-0467.2 650467 03.0520-8120.3 698120	Ø 228 x 42 + HEB AP Ø 228 x 42 + RZ / + Zub TopKit
 <b>Seilzug, Feststellbremse</b>								
1.4	59	04/05→09/12			→ 02/11; - eFSB; Scheibenbremse; 	1	24.3727-0659.2 580659	L= 1816 L2= 1860
					→ 02/11; Trommelbremse; 	1	24.3727-0664.2 580664	L= 1440 L2= 1490
					→ 02/11; - eFSB; Scheibenbremse; 	1	24.3727-0678.2 580678	L= 341
1.6	74	04/05→09/12			→ 02/11; - eFSB; Scheibenbremse; 	1	24.3727-0659.2 580659	L= 1816 L2= 1860
1.6 TDCi	66 - 80	04/05→09/12			→ 02/11; - eFSB; Scheibenbremse; 	1	24.3727-0678.2 580678	L= 341
1.6 Ti	85	04/05→09/12						
1.8	92	03/06→09/12						
1.8 Flexifuel	92	06/06→07/11						
1.8 TDCi	85	04/05→09/12						
2.0	107	04/05→07/11						
2.0 TDCi	81 - 100	04/05→09/12						
1.6	81	03/10→09/12			- eFSB; Scheibenbremse; 	1	24.3727-0659.2 580659	L= 1816 L2= 1860
					- eFSB; Scheibenbremse; 	1	24.3727-0678.2 580678	L= 341
1.8 Flexifuel	96	12/05→01/08			01/06→; - eFSB; Scheibenbremse; 	1	24.3727-0659.2 580659	L= 1816 L2= 1860
					01/06→; - eFSB; Scheibenbremse; 	1	24.3727-0678.2 580678	L= 341
<b>FORD - FOCUS II Turnier (DA_, FFS, DS) 07/04→09/12</b>								
<b>Zubehörsatz, Bremsbacken</b>								
1.4	59	07/04→09/12			10/04→ 02/11		03.0137-9279.2 669279	
 <b>Bremstrommel</b>								
1.4	59	07/04→09/12			10/04→ 02/11		24.0222-8035.1 480188	Ø 271 x 50,4 / 230,3
 <b>Bremsbackensatz</b>								
1.4	59	07/04→09/12			10/04→ 02/11		03.0137-0467.2 650467 03.0520-8120.3 698120	Ø 228 x 42 + HEB AP Ø 228 x 42 + RZ / + Zub TopKit
 <b>Seilzug, Feststellbremse</b>								
1.4	59	07/04→09/12			10/04→ 02/11; - eFSB; Scheibenbremse; 	1	24.3727-0659.2 580659	L= 1816 L2= 1860
					10/04→ 02/11; Trommelbremse; 	1	24.3727-0664.2 580664	L= 1440 L2= 1490
					10/04→ 02/11; - eFSB; Scheibenbremse; 	1	24.3727-0678.2 580678	L= 341
1.6	74	07/04→07/11			10/04→ 02/11; - eFSB; Scheibenbremse; 	1	24.3727-0659.2 580659	L= 1816 L2= 1860
1.6 TDCi	74 - 80	07/04→09/12			10/04→ 02/11; - eFSB; Scheibenbremse; 	1	24.3727-0678.2 580678	L= 341
1.6 Ti	85	07/04→09/12						
2.0	107	07/04→09/12						
2.0 TDCi	100	07/04→09/12						
1.6 LPG	85	10/09→09/12			→ 02/11; - eFSB; Scheibenbremse; 	1	24.3727-0659.2 580659	L= 1816 L2= 1860
1.6 TDCi	81	12/07→09/12			→ 02/11; - eFSB; Scheibenbremse; 	1	24.3727-0678.2 580678	L= 341
1.8	92	03/06→09/12						
1.8 Flexifuel	92	01/06→09/12						
2.0 LPG	107	06/08→07/11						
2.0 TDCi	81	02/08→07/11						











	kW			 	! #		
<b>FORD - FOCUS II Turnier (DA, FFS, DS) 07/04→09/12</b>							
 <b>Seilzug, Feststellbremse</b>							
1.6 TDCi 1.8 TDCi	66 85	07/04→09/12 07/04→09/12		01/05→02/11; - eFSB; Scheibenbremse; ↓	1	<b>24.3727-0659.2 580659</b>	L= 1816 L2= 1860
				01/05→02/11; - eFSB; Scheibenbremse; ↑	1	<b>24.3727-0678.2 580678</b>	L= 341
2.0 TDCi	98	07/04→01/08		10/04→; - eFSB; Scheibenbremse; ↓	1	<b>24.3727-0659.2 580659</b>	L= 1816 L2= 1860
				10/04→; - eFSB; Scheibenbremse; ↑	1	<b>24.3727-0678.2 580678</b>	L= 341
<b>FORD - FOCUS III 07/10→02/20</b>							
 <b>Radbremszylinder</b>							
1.0 EcoBoost 1.5 EcoBoost 1.5 TDCi 1.5 TDCi ECONetic 1.6 Flexifuel 1.6 LPG 1.6 TDCi ECONetic 1.6 Ti 2.0 2.0 TDCi 2.0 TDCi ST 2.0 Ti-GDi	74 - 103 110 - 134 70 - 88 77 110 86 - 88 77 63 - 88 110 - 119 110 136 125	02/12→02/20 09/14→12/17 09/14→04/18 09/14→12/17 07/13→02/20 02/12→02/20 05/12→07/15 08/11→12/17 09/11→06/18 11/14→12/17 11/14→12/17 08/11→02/20	➔		2	<b>24.3220-1750.3 020595</b>	ALU
1.6 EcoBoost 1.6 Flexifuel 1.6 TDCi 1.6 Ti 2.0 TDCi	110 - 134 88 70 - 85 77 - 92 85 - 120	07/10→06/14 07/10→02/20 07/10→12/17 07/10→02/20 07/10→06/14	➔	03/11→	2	<b>24.3220-1750.3 020595</b>	ALU
Electric	107	07/13→12/17	➔			<b>24.3220-1750.3 020595</b>	ALU
<b>Zubehörsatz, Bremsbacken</b>							
1.0 EcoBoost 1.5 EcoBoost 1.5 TDCi 1.5 TDCi ECONetic 1.6 Flexifuel 1.6 LPG 1.6 TDCi ECONetic 1.6 Ti 2.0 2.0 TDCi 2.0 TDCi ST 2.0 Ti-GDi Electric	74 - 92 110 - 134 70 - 88 77 110 86 - 88 77 63 - 88 110 - 119 110 136 125 107	02/12→12/17 09/14→12/17 09/14→04/18 09/14→12/17 07/13→02/20 02/12→02/20 05/12→07/15 08/11→12/17 09/11→06/18 11/14→12/17 11/14→12/17 08/11→02/20 07/13→12/17	➔			<b>03.0137-9313.2 669313</b>	
1.0 EcoBoost	103	10/17→02/20	➔	Trommelbremse		<b>03.0137-9313.2 669313</b>	
1.6 EcoBoost 1.6 Flexifuel 1.6 TDCi 1.6 Ti 2.0 TDCi	110 - 134 88 70 - 85 77 - 92 85 - 120	07/10→06/14 07/10→02/20 07/10→12/17 07/10→02/20 07/10→06/14	➔	03/11→		<b>03.0137-9313.2 669313</b>	
<b>Bremstrommel</b>							
1.0 EcoBoost 1.5 EcoBoost 1.5 TDCi 1.5 TDCi ECONetic 1.6 Flexifuel	74 - 103 110 - 134 70 - 88 77 110	02/12→02/20 09/14→12/17 09/14→04/18 09/14→12/17 07/13→02/20	➔			<b>24.0222-8035.1 480188</b>	∅ 271 x 50,4 / 230,3










	kW			 	! #		
<b>FORD - FOCUS III 07/10→02/20</b>							
<b>Bremstrommel</b>							
1.6 LPG	86 - 88	02/12→02/20	➔			<b>24.0222-8035.1 480188</b>	Ø 271 x 50,4 / 230,3
1.6 TDCi ECONetic	77	05/12→07/15					
1.6 Ti	63 - 88	08/11→12/17					
2.0	110 - 119	09/11→06/18					
2.0 TDCi	110	11/14→12/17					
2.0 TDCi ST	136	11/14→12/17					
2.0 Ti-GDi	125	08/11→02/20					
Electric	107	07/13→12/17					
1.6 EcoBoost	110 - 134	07/10→06/14	➔	03/11→		<b>24.0222-8035.1 480188</b>	Ø 271 x 50,4 / 230,3
1.6 Flexifuel	88	07/10→02/20					
1.6 TDCi	70 - 85	07/10→12/17					
1.6 Ti	77 - 92	07/10→02/20					
2.0 TDCi	85 - 120	07/10→06/14					
<b>Bremsbackensatz</b>							
1.0 EcoBoost	74 - 92	02/12→12/17	➔			<b>03.0137-0512.2 650512</b>	Ø 228 x 42 + HEB
1.5 EcoBoost	110 - 134	09/14→12/17				<b>03.0521-0420.3 690107</b>	Ø 228 x 42 + RZ / + Zub TopKit
1.5 TDCi	70 - 88	09/14→04/18					
1.5 TDCi ECONetic	77	09/14→12/17					
1.6 Flexifuel	110	07/13→02/20					
1.6 LPG	86 - 88	02/12→02/20					
1.6 TDCi ECONetic	77	05/12→07/15					
1.6 Ti	63 - 88	08/11→12/17					
2.0	110 - 119	09/11→06/18					
2.0 TDCi	110	11/14→12/17					
2.0 TDCi ST	136	11/14→12/17					
2.0 Ti-GDi	125	08/11→02/20					
Electric	107	07/13→12/17					
1.0 EcoBoost	103	10/17→02/20	➔	Trommelbremse		<b>03.0137-0512.2 650512</b>	Ø 228 x 42 + HEB
			➔			<b>03.0521-0420.3 690107</b>	Ø 228 x 42 + RZ / + Zub TopKit
1.6 EcoBoost	110 - 134	07/10→06/14	➔	03/11→		<b>03.0137-0512.2 650512</b>	Ø 228 x 42 + HEB
1.6 Flexifuel	88	07/10→02/20				<b>03.0521-0420.3 690107</b>	Ø 228 x 42 + RZ / + Zub TopKit
1.6 TDCi	70 - 85	07/10→12/17					
1.6 Ti	77 - 92	07/10→02/20					
2.0 TDCi	85 - 120	07/10→06/14					
<b>Seilzug, Feststellbremse</b>							
1.0 EcoBoost	74 - 92	02/12→12/17		Trommelbremse; ⬇	2	<b>24.3727-0690.2 580690</b>	L= 230
1.6 Flexifuel	110	07/13→02/20		⬆	1	<b>24.3727-0692.2 580692</b>	L= 308
1.6 LPG	86 - 88	02/12→02/20		Scheibenbremse; ▣	1	<b>24.3727-0695.2 580695</b>	L2= 1870
1.6 TDCi ECONetic	77	05/12→07/15		Trommelbremse; ▣	1	<b>24.3727-0696.2 580696</b>	L2= 1463
1.6 Ti	63 - 88	08/11→12/17					
2.0	110 - 119	09/11→06/18					
2.0 ST	184	07/12→12/17					
2.0 Ti-GDi	125	08/11→02/20					
1.0 EcoBoost	103	10/17→02/20		Trommelbremse; ⬇	2	<b>24.3727-0690.2 580690</b>	L= 230
				Scheibenbremse; ⬇	1	<b>24.3727-0695.2 580695</b>	L2= 1870
				Trommelbremse; ▣	1	<b>24.3727-0696.2 580696</b>	L2= 1463
1.5 EcoBoost	110 - 134	09/14→12/17		Trommelbremse; ⬇	2	<b>24.3727-0690.2 580690</b>	L= 230
1.5 TDCi	70 - 88	09/14→04/18		Scheibenbremse; ▣	1	<b>24.3727-0695.2 580695</b>	L2= 1870
1.5 TDCi ECONetic	77	09/14→12/17		Trommelbremse; ▣	1	<b>24.3727-0696.2 580696</b>	L2= 1463
2.0 TDCi	110	11/14→12/17					
2.0 TDCi ST	136	11/14→12/17					
1.6 EcoBoost	110 - 134	07/10→06/14		03/11→; Trommelbremse; ⬇	2	<b>24.3727-0690.2 580690</b>	L= 230
1.6 Flexifuel	88	07/10→02/20		03/11→; ⬆	1	<b>24.3727-0692.2 580692</b>	L= 308
➔							













	kw					! #		
<b>FORD - FOCUS III 07/10→02/20</b>								
 <b>Seilzug, Feststellbremse</b>								
1.6 TDCi	70 - 85	07/10→12/17		03/11→; Scheibenbremse; <input type="checkbox"/>		1	24.3727-0695.2 580695	L2= 1870
1.6 Ti	77 - 92	07/10→02/20		03/11→; Trommelbremse; <input type="checkbox"/>		1	24.3727-0696.2 580696	L2= 1463
2.0 TDCi	85 - 120	07/10→06/14						
2.3 RS AWD	257	07/15→02/18		<input type="checkbox"/>		1	24.3727-0695.2 580695	L2= 1870
<b>FORD - FOCUS III Kasten/Kombi 02/12→02/20</b>								
 <b>Radbremszylinder</b>								
1.0 EcoBoost	74 - 92	02/12→02/20	➔				24.3220-1750.3 020595	ALU
1.5 EcoBoost	110 - 134	09/14→02/20						
1.5 TDCi	70 - 88	09/14→02/20						
1.5 TDCi ECONetic	77	09/14→02/20						
2.0 TDCi	110	11/14→02/20						
<b>Zubehörsatz, Bremsbacken</b>								
1.0 EcoBoost	74 - 92	02/12→02/20	➔				03.0137-9313.2 669313	
1.5 EcoBoost	110 - 134	09/14→02/20						
1.5 TDCi	70 - 88	09/14→02/20						
1.5 TDCi ECONetic	77	09/14→02/20						
2.0 TDCi	110	11/14→02/20						
 <b>Bremstrommel</b>								
1.0 EcoBoost	74 - 92	02/12→02/20	➔				24.0222-8035.1 480188	Ø 271 x 50,4 / 230,3
1.5 EcoBoost	110 - 134	09/14→02/20						
1.5 TDCi	70 - 88	09/14→02/20						
1.5 TDCi ECONetic	77	09/14→02/20						
2.0 TDCi	110	11/14→02/20						
 <b>Bremsbackensatz</b>								
1.0 EcoBoost	74 - 92	02/12→02/20	➔				03.0137-0512.2 650512	Ø 228 x 42 + HEB
1.5 EcoBoost	110 - 134	09/14→02/20					03.0521-0420.3 690107	Ø 228 x 42 + RZ / + Zub TopKit
1.5 TDCi	70 - 88	09/14→02/20						
1.5 TDCi ECONetic	77	09/14→02/20						
2.0 TDCi	110	11/14→02/20						
 <b>Seilzug, Feststellbremse</b>								
1.0 EcoBoost	74 - 92	02/12→02/20		Trommelbremse; <input type="checkbox"/>		2	24.3727-0690.2 580690	L= 230
				<input type="checkbox"/>		1	24.3727-0692.2 580692	L= 308
				Scheibenbremse; <input type="checkbox"/>		1	24.3727-0695.2 580695	L2= 1870
				Trommelbremse; <input type="checkbox"/>		1	24.3727-0696.2 580696	L2= 1463
1.5 EcoBoost	110 - 134	09/14→02/20		Trommelbremse; <input type="checkbox"/>		2	24.3727-0690.2 580690	L= 230
				Scheibenbremse; <input type="checkbox"/>		1	24.3727-0695.2 580695	L2= 1870
1.5 TDCi	70 - 88	09/14→02/20		Trommelbremse; <input type="checkbox"/>		1	24.3727-0696.2 580696	L2= 1463
1.5 TDCi ECONetic	77	09/14→02/20						
2.0 TDCi	110	11/14→02/20						
<b>FORD - FOCUS III Kasten/Schrägheck 01/11→02/20</b>								
 <b>Radbremszylinder</b>								
1.0 EcoBoost	74 - 92	02/12→12/17	➔				24.3220-1750.3 020595	ALU
1.5 EcoBoost	110 - 134	09/14→12/17						
1.5 TDCi	70 - 88	09/14→12/17						
1.5 TDCi ECONetic	77	09/14→12/17						
1.6 EcoBoost	110 - 134	11/11→06/14						
1.6 TDCi	85	02/12→12/17						
2.0 TDCi	110	11/14→12/17						
1.6 TDCi	70	01/11→12/17	➔	03/11→			24.3220-1750.3 020595	ALU
1.6 Ti	77	01/11→02/20						















	kW			 	! #		
<b>FORD - FOCUS III Kasten/Schrägheck 01/11→02/20</b>							
 <b>Radbremsszylinder</b>							
2.0 TDCi	85 - 120	01/11→06/14	➔	03/11→		24.3220-1750.3 020595	ALU
<b>Zubehörsatz, Bremsbacken</b>							
1.0 EcoBoost	74 - 92	02/12→12/17	➔			03.0137-9313.2 669313	
1.5 EcoBoost	110 - 134	09/14→12/17					
1.5 TDCi	70 - 88	09/14→12/17					
1.5 TDCi ECOnetic	77	09/14→12/17					
1.6 EcoBoost	110 - 134	11/11→06/14					
1.6 TDCi	85	02/12→12/17					
2.0 TDCi	110	11/14→12/17					
1.6 TDCi	70	01/11→12/17	➔	03/11→		03.0137-9313.2 669313	
1.6 Ti	77	01/11→02/20					
2.0 TDCi	85 - 120	01/11→06/14					
 <b>Bremstrommel</b>							
1.0 EcoBoost	74 - 92	02/12→12/17	➔			24.0222-8035.1 480188	Ø 271 x 50,4 / 230,3
1.5 EcoBoost	110 - 134	09/14→12/17					
1.5 TDCi	70 - 88	09/14→12/17					
1.5 TDCi ECOnetic	77	09/14→12/17					
1.6 EcoBoost	110 - 134	11/11→06/14					
1.6 TDCi	85	02/12→12/17					
2.0 TDCi	110	11/14→12/17					
1.6 TDCi	70	01/11→12/17	➔	03/11→		24.0222-8035.1 480188	Ø 271 x 50,4 / 230,3
1.6 Ti	77	01/11→02/20					
2.0 TDCi	85 - 120	01/11→06/14					
 <b>Bremsbackensatz</b>							
1.0 EcoBoost	74 - 92	02/12→12/17	➔			03.0137-0512.2 650512	Ø 228 x 42 + HEB
1.5 EcoBoost	110 - 134	09/14→12/17				03.0521-0420.3 690107	Ø 228 x 42 + RZ / + Zub TopKit
1.5 TDCi	70 - 88	09/14→12/17					
1.5 TDCi ECOnetic	77	09/14→12/17					
1.6 EcoBoost	110 - 134	11/11→06/14					
1.6 TDCi	85	02/12→12/17					
2.0 TDCi	110	11/14→12/17					
1.6 TDCi	70	01/11→12/17	➔	03/11→		03.0137-0512.2 650512	Ø 228 x 42 + HEB
1.6 Ti	77	01/11→02/20				03.0521-0420.3 690107	Ø 228 x 42 + RZ / + Zub TopKit
2.0 TDCi	85 - 120	01/11→06/14					
 <b>Seilzug, Feststellbremse</b>							
1.0 EcoBoost	74 - 92	02/12→12/17		Trommelbremse; 	2	24.3727-0690.2 580690	L= 230
1.6 EcoBoost	110 - 134	11/11→06/14			1	24.3727-0692.2 580692	L= 308
1.6 TDCi	85	02/12→12/17		Scheibenbremse; 	1	24.3727-0695.2 580695	L2= 1870
1.5 EcoBoost	110 - 134	09/14→12/17		Trommelbremse; 	2	24.3727-0690.2 580690	L= 230
1.5 TDCi	70 - 88	09/14→12/17		Scheibenbremse; 	1	24.3727-0695.2 580695	L2= 1870
1.5 TDCi ECOnetic	77	09/14→12/17		Trommelbremse; 	1	24.3727-0696.2 580696	L2= 1463
2.0 TDCi	110	11/14→12/17					
1.6 TDCi	70	01/11→12/17		03/11→; Trommelbremse; 	2	24.3727-0690.2 580690	L= 230
1.6 Ti	77	01/11→02/20		03/11→; 	1	24.3727-0692.2 580692	L= 308
2.0 TDCi	85 - 120	01/11→06/14		03/11→; Scheibenbremse; 	1	24.3727-0695.2 580695	L2= 1870
				03/11→; Trommelbremse; 	1	24.3727-0696.2 580696	L2= 1463
<b>FORD - FOCUS III Stufenheck 07/10→02/20</b>							
 <b>Radbremsszylinder</b>							
1.0 EcoBoost	74 - 103	02/12→02/20	➔		2	24.3220-1750.3 020595	ALU
1.5 EcoBoost	110 - 134	11/14→02/20					
➔							



































	kW			 	! #		
<b>FORD - FOCUS III Stufenheck 07/10→02/20</b>							
<b> Radbremszylinder</b>							
1.5 TDCi	70 - 88	11/14→02/20	➔		2	24.3220-1750.3 020595	ALU
1.5 TDCi ECONetic	77	11/14→02/20					
1.6 Flexifuel	110	07/13→02/20					
1.6 TDCi	77	05/12→07/15					
1.6 Ti	63	08/11→02/20					
2.0	110	10/13→02/20					
2.0 GDi	125	08/11→02/20					
2.0 TDCi	110	11/14→02/20					
1.6 EcoBoost	110 - 134	07/10→06/14	➔	03/11→	2	24.3220-1750.3 020595	ALU
1.6 Flexifuel	88	07/10→02/20					
1.6 TDCi	70 - 85	07/10→02/20					
1.6 Ti	77 - 92	07/10→02/20					
2.0 TDCi	85 - 120	07/10→06/14					
<b>Zubehörsatz, Bremsbacken</b>							
1.0 EcoBoost	74 - 92	02/12→02/20	➔			03.0137-9313.2 669313	
1.5 EcoBoost	110 - 134	11/14→02/20					
1.5 TDCi	70 - 88	11/14→02/20					
1.5 TDCi ECONetic	77	11/14→02/20					
1.6 Flexifuel	110	07/13→02/20					
1.6 TDCi	77	05/12→07/15					
1.6 Ti	63	08/11→02/20					
2.0	110	10/13→02/20					
2.0 GDi	125	08/11→02/20					
2.0 TDCi	110	11/14→02/20					
1.0 EcoBoost	103	10/17→02/20	➔	Trommelbremse		03.0137-9313.2 669313	
1.6 EcoBoost	110 - 134	07/10→06/14	➔	03/11→		03.0137-9313.2 669313	
1.6 Flexifuel	88	07/10→02/20					
1.6 TDCi	70 - 85	07/10→02/20					
1.6 Ti	77 - 92	07/10→02/20					
2.0 TDCi	85 - 120	07/10→06/14					
<b> Bremstrommel</b>							
1.0 EcoBoost	74 - 103	02/12→02/20	➔			24.0222-8035.1 480188	Ø 271 x 50,4 / 230,3
1.5 EcoBoost	110 - 134	11/14→02/20					
1.5 TDCi	70 - 88	11/14→02/20					
1.5 TDCi ECONetic	77	11/14→02/20					
1.6 Flexifuel	110	07/13→02/20					
1.6 TDCi	77	05/12→07/15					
1.6 Ti	63	08/11→02/20					
2.0	110	10/13→02/20					
2.0 GDi	125	08/11→02/20					
2.0 TDCi	110	11/14→02/20					
1.6 EcoBoost	110 - 134	07/10→06/14	➔	03/11→		24.0222-8035.1 480188	Ø 271 x 50,4 / 230,3
1.6 Flexifuel	88	07/10→02/20					
1.6 TDCi	70 - 85	07/10→02/20					
1.6 Ti	77 - 92	07/10→02/20					
2.0 TDCi	85 - 120	07/10→06/14					
<b> Bremsbackensatz</b>							
1.0 EcoBoost	74 - 92	02/12→02/20	➔			03.0137-0512.2 650512	Ø 228 x 42 + HEB
1.5 EcoBoost	110 - 134	11/14→02/20				03.0521-0420.3 690107	Ø 228 x 42 + RZ / + Zub TopKit
1.5 TDCi	70 - 88	11/14→02/20					
1.5 TDCi ECONetic	77	11/14→02/20					
1.6 Flexifuel	110	07/13→02/20					
1.6 TDCi	77	05/12→07/15					
1.6 Ti	63	08/11→02/20					
2.0	110	10/13→02/20					
2.0 GDi	125	08/11→02/20					
➔							

















	kw			 	! #		
<b>FORD - FOCUS III Stufenheck 07/10→02/20</b>							
<b> Bremsbackensatz</b>							
2.0 TDCi	110	11/14→02/20	➔			<b>03.0137-0512.2 650512</b> <b>03.0521-0420.3 690107</b>	Ø 228 x 42 + HEB Ø 228 x 42 + RZ / + Zub TopKit
1.0 EcoBoost	103	10/17→02/20	➔	Trommelbremse		<b>03.0137-0512.2 650512</b> <b>03.0521-0420.3 690107</b>	Ø 228 x 42 + HEB Ø 228 x 42 + RZ / + Zub TopKit
1.6 EcoBoost	110 - 134	07/10→06/14	➔	03/11→		<b>03.0137-0512.2 650512</b> <b>03.0521-0420.3 690107</b>	Ø 228 x 42 + HEB Ø 228 x 42 + RZ / + Zub TopKit
1.6 Flexifuel	88	07/10→02/20					
1.6 TDCi	70 - 85	07/10→02/20					
1.6 Ti	77 - 92	07/10→02/20					
2.0 TDCi	85 - 120	07/10→06/14					
<b> Seilzug, Feststellbremse</b>							
1.0 EcoBoost	74 - 92	02/12→02/20		Trommelbremse; ⬇	2	<b>24.3727-0690.2 580690</b>	L= 230
1.6 Flexifuel	110	07/13→02/20		⬆	1	<b>24.3727-0692.2 580692</b>	L= 308
1.6 TDCi	77	05/12→07/15		Scheibenbremse; ▣	1	<b>24.3727-0695.2 580695</b>	L2= 1870
1.6 Ti	63	08/11→02/20		Trommelbremse; ▣	1	<b>24.3727-0696.2 580696</b>	L2= 1463
2.0	110	10/13→02/20					
2.0 GDi	125	08/11→02/20					
1.0 EcoBoost	103	10/17→02/20		Trommelbremse; ⬇	2	<b>24.3727-0690.2 580690</b>	L= 230
				Scheibenbremse; ⬇	1	<b>24.3727-0695.2 580695</b>	L2= 1870
				Trommelbremse; ▣	1	<b>24.3727-0696.2 580696</b>	L2= 1463
1.5 EcoBoost	110 - 134	11/14→02/20		Trommelbremse; ⬇	2	<b>24.3727-0690.2 580690</b>	L= 230
1.5 TDCi	70 - 88	11/14→02/20		Scheibenbremse; ▣	1	<b>24.3727-0695.2 580695</b>	L2= 1870
1.5 TDCi ECONetic	77	11/14→02/20		Trommelbremse; ▣	1	<b>24.3727-0696.2 580696</b>	L2= 1463
2.0 TDCi	110	11/14→02/20					
1.6 EcoBoost	110 - 134	07/10→06/14		03/11→; Trommelbremse; ⬇	2	<b>24.3727-0690.2 580690</b>	L= 230
1.6 Flexifuel	88	07/10→02/20		03/11→; ⬆	1	<b>24.3727-0692.2 580692</b>	L= 308
1.6 TDCi	70 - 85	07/10→02/20		03/11→; Scheibenbremse; ▣	1	<b>24.3727-0695.2 580695</b>	L2= 1870
1.6 Ti	77 - 92	07/10→02/20		03/11→; Trommelbremse; ▣	1	<b>24.3727-0696.2 580696</b>	L2= 1463
2.0 TDCi	85 - 120	07/10→06/14					
<b>FORD - FOCUS III Turnier 07/10→02/20</b>							
<b> Radbremszylinder</b>							
1.0 EcoBoost	74 - 103	02/12→02/20	➔		2	<b>24.3220-1750.3 020595</b>	ALU
1.5 EcoBoost	110 - 134	09/14→02/20					
1.5 TDCi	70 - 88	09/14→02/20					
1.5 TDCi ECONetic	77	09/14→02/20					
1.6 Flexifuel	110	07/13→02/20					
1.6 LPG	86 - 88	02/12→02/20					
1.6 TDCi ECONetic	77	05/12→07/15					
1.6 Ti	63 - 88	08/11→02/20					
2.0	110	10/13→02/20					
2.0 TDCi	110	11/14→02/20					
2.0 TDCi ST	136	11/14→02/20					
1.6 EcoBoost	110 - 134	07/10→06/14	➔	03/11→	2	<b>24.3220-1750.3 020595</b>	ALU
1.6 Flexifuel	88	07/10→02/20					
1.6 TDCi	70 - 85	07/10→02/20					
1.6 Ti	77 - 92	07/10→02/20					
2.0 TDCi	85 - 120	07/10→06/14					
2.0 Ti-GDi	125	07/10→02/20	➔	08/11→	2	<b>24.3220-1750.3 020595</b>	ALU
<b>Zubehörsatz, Bremsbacken</b>							
1.0 EcoBoost	74 - 92	02/12→02/20	➔			<b>03.0137-9313.2 669313</b>	
1.5 EcoBoost	110 - 134	09/14→02/20					
1.5 TDCi	70 - 88	09/14→02/20					
➔							



















	kW			 	! #		
<b>FORD - FOCUS III Turnier 07/10→02/20</b>							
<b>Zubehörsatz, Bremsbacken</b>							
1.5 TDCi ECONetic	77	09/14→02/20	➔			<b>03.0137-9313.2 669313</b>	
1.6 Flexifuel	110	07/13→02/20					
1.6 LPG	86 - 88	02/12→02/20					
1.6 TDCi ECONetic	77	05/12→07/15					
1.6 Ti	63 - 88	08/11→02/20					
2.0	110	10/13→02/20					
2.0 TDCi	110	11/14→02/20					
2.0 TDCi ST	136	11/14→02/20					
1.0 EcoBoost	103	10/17→02/20	➔	Trommelbremse		<b>03.0137-9313.2 669313</b>	
1.6 EcoBoost	110 - 134	07/10→06/14	➔	03/11→		<b>03.0137-9313.2 669313</b>	
1.6 Flexifuel	88	07/10→02/20					
1.6 TDCi	70 - 85	07/10→02/20					
1.6 Ti	77 - 92	07/10→02/20					
2.0 TDCi	85 - 120	07/10→06/14					
2.0 Ti-GDi	125	07/10→02/20	➔	08/11→		<b>03.0137-9313.2 669313</b>	
<b> Bremstrommel</b>							
1.0 EcoBoost	74 - 103	02/12→02/20	➔			<b>24.0222-8035.1 480188</b>	Ø 271 x 50,4 / 230,3
1.5 EcoBoost	110 - 134	09/14→02/20					
1.5 TDCi	70 - 88	09/14→02/20					
1.5 TDCi ECONetic	77	09/14→02/20					
1.6 Flexifuel	110	07/13→02/20					
1.6 LPG	86 - 88	02/12→02/20					
1.6 TDCi ECONetic	77	05/12→07/15					
1.6 Ti	63 - 88	08/11→02/20					
2.0	110	10/13→02/20					
2.0 TDCi	110	11/14→02/20					
2.0 TDCi ST	136	11/14→02/20					
1.6 EcoBoost	110 - 134	07/10→06/14	➔	03/11→		<b>24.0222-8035.1 480188</b>	Ø 271 x 50,4 / 230,3
1.6 Flexifuel	88	07/10→02/20					
1.6 TDCi	70 - 85	07/10→02/20					
1.6 Ti	77 - 92	07/10→02/20					
2.0 TDCi	85 - 120	07/10→06/14					
2.0 Ti-GDi	125	07/10→02/20	➔	08/11→		<b>24.0222-8035.1 480188</b>	Ø 271 x 50,4 / 230,3
<b> Bremsbackensatz</b>							
1.0 EcoBoost	74 - 92	02/12→02/20	➔			<b>03.0137-0512.2 650512</b>	Ø 228 x 42 + HEB
1.5 EcoBoost	110 - 134	09/14→02/20				<b>03.0521-0420.3 690107</b>	Ø 228 x 42 + RZ / + Zub TopKit
1.5 TDCi	70 - 88	09/14→02/20					
1.5 TDCi ECONetic	77	09/14→02/20					
1.6 Flexifuel	110	07/13→02/20					
1.6 LPG	86 - 88	02/12→02/20					
1.6 TDCi ECONetic	77	05/12→07/15					
1.6 Ti	63 - 88	08/11→02/20					
2.0	110	10/13→02/20					
2.0 TDCi	110	11/14→02/20					
2.0 TDCi ST	136	11/14→02/20					
1.0 EcoBoost	103	10/17→02/20	➔	Trommelbremse		<b>03.0137-0512.2 650512</b>	Ø 228 x 42 + HEB
			➔			<b>03.0521-0420.3 690107</b>	Ø 228 x 42 + RZ / + Zub TopKit
1.6 EcoBoost	110 - 134	07/10→06/14	➔	03/11→		<b>03.0137-0512.2 650512</b>	Ø 228 x 42 + HEB
1.6 Flexifuel	88	07/10→02/20				<b>03.0521-0420.3 690107</b>	Ø 228 x 42 + RZ / + Zub TopKit
1.6 TDCi	70 - 85	07/10→02/20					
1.6 Ti	77 - 92	07/10→02/20					
2.0 TDCi	85 - 120	07/10→06/14					
2.0 Ti-GDi	125	07/10→02/20	➔	08/11→		<b>03.0137-0512.2 650512</b>	Ø 228 x 42 + HEB
































	kw					! #		
<b>FORD - FOCUS III Turnier 07/10→02/20</b>								
 <b>Bremsbackensatz</b>								
2.0 Ti-GDi	125	07/10→02/20	➔	08/11→			<b>03.0521-0420.3 690107</b>	Ø 228 x 42 + RZ / + Zub TopKit
 <b>Seilzug, Feststellbremse</b>								
1.0 EcoBoost	74 - 92	02/12→02/20		Trommelbremse; ⬇	2	<b>24.3727-0690.2 580690</b>	L= 230	
1.6 Flexifuel	110	07/13→02/20		⬆	1	<b>24.3727-0692.2 580692</b>	L= 308	
1.6 LPG	86 - 88	02/12→02/20		Scheibenbremse; ■	1	<b>24.3727-0695.2 580695</b>	L2= 1870	
1.6 TDCi ECONetic	77	05/12→07/15		Trommelbremse; ■	1	<b>24.3727-0696.2 580696</b>	L2= 1463	
1.6 Ti	63 - 88	08/11→02/20						
2.0	110	10/13→02/20						
2.0 ST	184	07/12→02/20						
1.0 EcoBoost	103	10/17→02/20		Trommelbremse; ⬇	2	<b>24.3727-0690.2 580690</b>	L= 230	
				Scheibenbremse; ⬇	1	<b>24.3727-0695.2 580695</b>	L2= 1870	
				Trommelbremse; ■	1	<b>24.3727-0696.2 580696</b>	L2= 1463	
1.5 EcoBoost	110 - 134	09/14→02/20		Trommelbremse; ⬇	2	<b>24.3727-0690.2 580690</b>	L= 230	
1.5 TDCi	70 - 88	09/14→02/20		Scheibenbremse; ■	1	<b>24.3727-0695.2 580695</b>	L2= 1870	
1.5 TDCi ECONetic	77	09/14→02/20		Trommelbremse; ■	1	<b>24.3727-0696.2 580696</b>	L2= 1463	
2.0 TDCi	110	11/14→02/20						
2.0 TDCi ST	136	11/14→02/20						
1.6 EcoBoost	110 - 134	07/10→06/14		03/11→; Trommelbremse; ⬇	2	<b>24.3727-0690.2 580690</b>	L= 230	
1.6 Flexifuel	88	07/10→02/20		03/11→; ⬆	1	<b>24.3727-0692.2 580692</b>	L= 308	
1.6 TDCi	70 - 85	07/10→02/20		03/11→; Scheibenbremse; ■	1	<b>24.3727-0695.2 580695</b>	L2= 1870	
1.6 Ti	77 - 92	07/10→02/20		03/11→; Trommelbremse; ■	1	<b>24.3727-0696.2 580696</b>	L2= 1463	
2.0 TDCi	85 - 120	07/10→06/14						
2.0 Ti-GDi	125	07/10→02/20		08/11→; Trommelbremse; ⬇	2	<b>24.3727-0690.2 580690</b>	L= 230	
				08/11→; ⬆	1	<b>24.3727-0692.2 580692</b>	L= 308	
				08/11→; Scheibenbremse; ■	1	<b>24.3727-0695.2 580695</b>	L2= 1870	
				08/11→; Trommelbremse; ■	1	<b>24.3727-0696.2 580696</b>	L2= 1463	
<b>FORD - FOCUS C-MAX (DM2) 10/03→03/07</b>								
 <b>Seilzug, Feststellbremse</b>								
1.6	74	10/03→03/07		- eFSB; Scheibenbremse; ⬇	1	<b>24.3727-0659.2 580659</b>	L= 1816 L2= 1860	
1.6 TDCi	66 - 80	10/03→03/07		- eFSB; Scheibenbremse; ⬆	1	<b>24.3727-0678.2 580678</b>	L= 341	
1.6 Ti	85	08/04→03/07						
1.8	88 - 92	10/03→03/07						
1.8 Flexifuel	92	01/06→03/07						
1.8 TDCi	85	01/05→03/07						
2.0 TDCi	98 - 100	10/03→03/07						
2.0	107	03/04→03/07		04/04→; - eFSB; Scheibenbremse; ⬇	1	<b>24.3727-0659.2 580659</b>	L= 1816 L2= 1860	
				04/04→; - eFSB; Scheibenbremse; ⬆	1	<b>24.3727-0678.2 580678</b>	L= 341	
<b>FORD - FUSION (JU_) 08/02→12/12</b>								
 <b>Radbremszylinder</b>								
1.25	55	08/04→12/12	➔	→ 09/12	2	<b>24.3219-1735.3 020464</b>	ALU	
1.4	59	08/02→12/12						
1.4 LPG	59	01/10→12/12						
1.4 TDCi	50	08/02→12/12						
1.6 TDCi	66	11/04→12/12						
1.3	44	11/02→07/05	➔		2	<b>24.3219-1735.3 020464</b>	ALU	
1.6	74	08/02→11/09						
<b>Zubehörsatz, Bremsbacken</b>								
1.25	55	08/04→12/12	➔	→ 09/12		<b>03.0137-9259.2 669259</b>		
1.4	59	08/02→12/12						
1.4 LPG	59	01/10→12/12						
1.4 TDCi	50	08/02→12/12						
1.6 TDCi	66	11/04→12/12						
1.3	44	11/02→07/05	➔			<b>03.0137-9259.2 669259</b>		
1.6	74	08/02→11/09						
 <b>Bremstrommel</b>								
1.25	55	08/04→12/12	➔	→ 09/12		<b>24.0220-3026.2 480175</b>	Ø 243 x 44,5 / 204,3 - RLG / - ABS Ring	
1.4	59	08/02→12/12						
1.4 LPG	59	01/10→12/12						
➔								












	kw					! #		
<b>FORD - FUSION (JU_) 08/02→12/12</b>								
 <b>Bremstrommel</b>								
1.4 TDCi 1.6 TDCi	50 66	08/02→12/12 11/04→12/12	➡	→ 09/12			24.0220-3726.2 480216	Ø 243 x 44,5 / 204,3 + RLG / - ABS Ring
1.3 1.6	44 74	11/02→07/05 08/02→11/09	➡				24.0220-3026.2 480175 24.0220-3726.2 480216	Ø 243 x 44,5 / 204,3 - RLG / - ABS Ring Ø 243 x 44,5 / 204,3 + RLG / - ABS Ring
 <b>Bremsbackensatz</b>								
1.25 1.4 1.4 LPG 1.4 TDCi 1.6 TDCi	55 59 59 50 66	08/04→12/12 08/02→12/12 01/10→12/12 08/02→12/12 11/04→12/12	➡	→ 09/12			03.0137-0394.2 650394 03.0520-6319.3 696319	Ø 203 x 38 + HEB AP Ø 203 x 38 + RZ / + Zub TopKit
1.3 1.6	44 74	11/02→07/05 08/02→11/09	➡				03.0137-0394.2 650394 03.0520-6319.3 696319	Ø 203 x 38 + HEB AP Ø 203 x 38 + RZ / + Zub TopKit
 <b>Seilzug, Feststellbremse</b>								
1.25 1.4 1.4 LPG 1.4 TDCi 1.6 TDCi	55 59 59 50 66	08/04→12/12 08/02→12/12 01/10→12/12 08/02→12/12 11/04→12/12		→ 09/12; Trommelbremse; ⬇		1	24.3727-0653.2 580653	L= 1305 L2= 1445
				→ 09/12; Trommelbremse; ⬆		1	24.3727-0658.2 580658	L= 306
				→ 09/12; Trommelbremse; ⬇		2	24.3727-0663.2 580663	L= 175
1.3	44	11/02→07/05		Trommelbremse; ⬇		1	24.3727-0653.2 580653	L= 1305 L2= 1445
				Trommelbremse; ⬆		1	24.3727-0658.2 580658	L= 306
1.6	74	08/02→11/09		Trommelbremse; ⬇		1	24.3727-0653.2 580653	L= 1305 L2= 1445
				Trommelbremse; ⬆		1	24.3727-0658.2 580658	L= 306
				Trommelbremse; ⬇		2	24.3727-0663.2 580663	L= 175
<b>FORD - GALAXY I (WGR) 03/95→05/06</b>								
 <b>Seilzug, Feststellbremse</b>								
1.9 TDI 2.3 16V	96 103	02/03→05/06 09/01→05/06		→ 04/06; Scheibenbremse; ⬇		2	24.3727-0163.2 580163	L= 1293
1.9 TDI	110	05/05→05/06		Scheibenbremse; ⬇		2	24.3727-0163.2 580163	L= 1293
<b>FORD - GALAXY II (WA6) 05/06→06/15</b>								
 <b>Seilzug, Feststellbremse</b>								
1.6 EcoBoost	118	11/10→06/15		02/11→; - eFSB; Scheibenbremse; ⬇			24.3727-0676.2 580676	L= 2078
				02/11→; - eFSB; Scheibenbremse; ⬇			24.3727-0677.2 580677	L= 2071
1.6 TDCi 2.0 EcoBoost	85 - 146 - 149	02/11→06/15 03/10→06/15		- eFSB; Scheibenbremse; ⬇			24.3727-0676.2 580676	L= 2078
2.0 TDCi	85 - 120	11/07→06/15		- eFSB; Scheibenbremse; ⬇			24.3727-0677.2 580677	L= 2071
2.2 TDCi 2.3	147 118	11/10→06/15 09/07→06/15						
1.8 TDCi	74 - 92	05/06→06/15		02/07→; - eFSB; Scheibenbremse; ⬇			24.3727-0676.2 580676	L= 2078
2.0 2.0 Flexifuel 2.0 TDCi	107 107 96 - 103	05/06→06/15 05/06→06/15 05/06→06/15		02/07→; - eFSB; Scheibenbremse; ⬇			24.3727-0677.2 580677	L= 2071
2.2 TDCi	129	03/08→12/12		04/08→; - eFSB; Scheibenbremse; ⬇			24.3727-0676.2 580676	L= 2078
				04/08→; - eFSB; Scheibenbremse; ⬇			24.3727-0677.2 580677	L= 2071
<b>FORD - GALAXY MK I VAN (WGR) 03/95→05/06</b>								
 <b>Seilzug, Feststellbremse</b>								
2.3	103	11/02→03/06		Scheibenbremse; ⬇		2	24.3727-0163.2 580163	L= 1293
<b>FORD - GALAXY MK II VAN (WA6) 05/06→06/15</b>								
 <b>Seilzug, Feststellbremse</b>								
2.0 TDCi	107 96 - 103	05/06→06/15 05/06→06/15		02/07→; - eFSB; Scheibenbremse; ⬇			24.3727-0676.2 580676	L= 2078
				02/07→; - eFSB; Scheibenbremse; ⬇			24.3727-0677.2 580677	L= 2071
2.0 EcoBoost EcoBoost TDCi	149 118 85 - 147	03/10→06/15 02/11→06/15 03/10→06/15		- eFSB; Scheibenbremse; ⬇			24.3727-0676.2 580676	L= 2078
				- eFSB; Scheibenbremse; ⬇			24.3727-0677.2 580677	L= 2071
TDCi	85	01/07→06/15		02/11→; - eFSB; Scheibenbremse; ⬇			24.3727-0676.2 580676	L= 2078
				02/11→; - eFSB; Scheibenbremse; ⬇			24.3727-0677.2 580677	L= 2071














	kw					! #		
<b>FORD - GRAND C-MAX (DXA/CB7, DXA/CEU) 12/10→06/19</b>								
 <b>Seilzug, Feststellbremse</b>								
1.0 EcoBoost	74 - 92	10/12→06/19				1	<b>24.3727-0678.2 580678</b>	L= 341
1.5 EcoBoost	110 - 134	03/15→06/19			für Fahrzeuge mit Handbremshebel an der Mittelkonsole; 	1	<b>24.3727-3700.2 583700</b>	L= 364
1.5 TDCi	70 - 88	03/15→06/19						
1.6 EcoBoost	110 - 134	12/10→06/19						
1.6 TDCi	70 - 85	12/10→06/19						
1.6 Ti	63 - 92	12/10→06/19						
2.0 TDCi	85 - 125	12/10→06/19						
1.0 EcoBoost	74 - 92	07/18→06/19					<b>24.3727-0695.2 580695</b>	L2= 1870
<b>FORD - GRAND C-MAX Van 12/10→06/19</b>								
 <b>Seilzug, Feststellbremse</b>								
1.0 EcoBoost	74 - 92	10/12→06/19				1	<b>24.3727-0678.2 580678</b>	L= 341
1.5 EcoBoost	110 - 88	03/15→06/19			für Fahrzeuge mit Handbremshebel an der Mittelkonsole; 	1	<b>24.3727-3700.2 583700</b>	L= 364
1.5 TDCi	88	03/15→06/19						
1.6 EcoBoost	110 - 134	12/10→06/19						
1.6 TDCi	70 - 85	12/10→06/19						
1.6 Ti	92	12/10→12/14						
2.0 TDCi	103 - 125	12/10→06/19						
2.0 TDCi	85	02/11→06/19						
<b>FORD - KA 01/08→</b>								
 <b>Radbremszylinder</b>								
1.0	46 - 48	10/08→		→ 05/10		2	<b>24.3220-1108.3 020219</b>	BDX GG
				06/10→		2	<b>24.3220-1738.3 020545</b>	ALU
							<b>24.3220-1757.3 020605</b>	ALU
<b>Zubehörsatz, Bremsbacken</b>								
1.0	46 - 48	10/08→		06/10→			<b>03.0137-9247.2 669247</b>	AP
				→ 05/10			<b>03.0137-9303.2 669303</b>	BOS
 <b>Bremstrommel</b>								
1.0	46 - 48	10/08→					<b>24.0218-0011.1 480006</b>	Ø 214 x 40 / 181,4
 <b>Bremssackensatz</b>								
1.0	46 - 48	10/08→		→ 05/10			<b>03.0137-0462.2 650462</b>	BOS Ø 180 x 32 + HEB
							<b>03.0520-8220.3 698220</b>	BOS Ø 180 x 32 + RZ / + Zub TopKit
				06/10→			<b>03.0137-0506.2 650506</b>	Ø 180 x 32 + HEB
 <b>Seilzug, Feststellbremse</b>								
1.0	46 - 48	10/08→		Trommelbremse; <input type="checkbox"/>			<b>24.3727-0670.2 580670</b>	L= 1402
				Trommelbremse; <input type="checkbox"/>			<b>24.3727-0671.2 580671</b>	L= 1450
<b>FORD - KA (RB_) 09/96→11/08</b>								
 <b>Radbremszylinder</b>								
1.3 i ROCAM	51	08/02→11/08				2	<b>24.3219-1735.3 020464</b>	ALU
1.6 i	71	11/05→09/08						
1.6 i	70	02/01→11/08		08/03→		2	<b>24.3219-1735.3 020464</b>	ALU
<b>Zubehörsatz, Bremsbacken</b>								
1.3 i ROCAM	51	08/02→11/08					<b>03.0137-9179.2 669179</b>	AP
1.6 i	70	02/01→11/08		08/03→			<b>03.0137-9259.2 669259</b>	
1.6 i	71	11/05→09/08					<b>03.0137-9259.2 669259</b>	
 <b>Bremstrommel</b>								
1.3 i ROCAM	51	08/02→11/08					<b>24.0218-0024.2 480079</b>	Ø 216 x 44 / 181,3 - RLG / - ABS Ring / mit Radbefestigungsbolzen
								

















	kw			 	! #		
<b>FORD - KA (RB_) 09/96→11/08</b>							
 <b>Bremstrommel</b>							
1.3 i ROCAM	51	08/02→11/08	➔			24.0218-0724.2 480206	Ø 216 x 44 / 181,3 + RLG / - ABS Ring / mit Radbefestigungsbolzen
1.6 i	70	02/01→11/08	➔	08/03→		24.0220-3009.2 480080 24.0220-3709.2 480220	Ø 239 x 48,5 / 204,3 - RLG / - ABS Ring / mit Radbefestigungsbolzen Ø 239 x 48,5 / 204,3 + RLG / - ABS Ring / mit Radbefestigungsbolzen
1.6 i	71	11/05→09/08	➔			24.0220-3009.2 480080 24.0220-3709.2 480220	Ø 239 x 48,5 / 204,3 - RLG / - ABS Ring / mit Radbefestigungsbolzen Ø 239 x 48,5 / 204,3 + RLG / - ABS Ring / mit Radbefestigungsbolzen
 <b>Bremsbackensatz</b>							
1.3 i ROCAM	51	08/02→11/08	➔			03.0137-0412.2 650412 03.0520-6219.3 696219	AP Ø 180 x 32 + HEB AP Ø 180 x 32 + RZ / + Zub TopKit
1.6 i	70	02/01→11/08	➔	08/03→		03.0137-0394.2 650394 03.0520-6319.3 696319	Ø 203 x 38 + HEB AP Ø 203 x 38 + RZ / + Zub TopKit
1.6 i	71	11/05→09/08	➔			03.0137-0394.2 650394 03.0520-6319.3 696319	Ø 203 x 38 + HEB AP Ø 203 x 38 + RZ / + Zub TopKit
 <b>Seilzug, Feststellbremse</b>							
1.3 i ROCAM	51	08/02→11/08		→ 11/06; Trommelbremse; ⬇	1	24.3727-0660.2 580660	L= 1575 L2= 1627
				12/06→; ⬇	1	24.3727-0666.2 580666	L= 1575 L2= 1627
				→ 11/06; Trommelbremse; ⬆	1	24.3727-1800.2 581800	L= 312
<b>FORD - KA (RU8) 10/08→05/16</b>							
 <b>Radbremszylinder</b>							
1.2 1.3 TDCi	51 55	10/08→05/16 10/08→05/16	➔	→ 05/10	2	24.3220-1108.3 020219	BDX GG
			➔	06/10→	2	24.3220-1738.3 020545 24.3220-1757.3 020605	ALU ALU
<b>Zubehörsatz, Bremsbacken</b>							
1.2 1.3 TDCi	51 55	10/08→05/16 10/08→05/16	➔	06/10→		03.0137-9247.2 669247	AP
			➔	→ 05/10		03.0137-9303.2 669303	BOS
 <b>Bremstrommel</b>							
1.2 1.3 TDCi	51 55	10/08→05/16 10/08→05/16	➔			24.0218-0011.1 480006	Ø 214 x 40 / 181,4
 <b>Bremsbackensatz</b>							
1.2 1.3 TDCi	51 55	10/08→05/16 10/08→05/16	➔	→ 05/10		03.0137-0462.2 650462 03.0520-8220.3 698220	BOS Ø 180 x 32 + HEB BOS Ø 180 x 32 + RZ / + Zub TopKit
			➔	06/10→		03.0137-0506.2 650506	Ø 180 x 32 + HEB
 <b>Seilzug, Feststellbremse</b>							
1.2 1.3 TDCi	51 55	10/08→05/16 10/08→05/16		Trommelbremse; ☐		24.3727-0670.2 580670	L= 1402
				Trommelbremse; ☐		24.3727-0671.2 580671	L= 1450
<b>FORD - KA Van (RB) 05/02→05/05</b>							
 <b>Radbremszylinder</b>							
1.3 1.3 i	51 44	09/02→03/04 05/02→05/05	➔			24.3219-1735.3 020464	ALU
<b>Zubehörsatz, Bremsbacken</b>							
1.3 1.3 i	51 44	09/02→03/04 05/02→05/05	➔			03.0137-9179.2 669179	AP
 <b>Bremstrommel</b>							
1.3 1.3 i →	51 44	09/02→03/04 05/02→05/05	➔			24.0218-0024.2 480079	Ø 216 x 44 / 181,3 - RLG / - ABS Ring / mit Radbefestigungsbolzen




















	kW			 	! #		
<b>FORD - KA Van (RB) 05/02→05/05</b>							
 <b>Bremstrommel</b>							
1.3 1.3 i	51 44	09/02→03/04 05/02→05/05	➔			<b>24.0218-0724.2 480206</b>	Ø 216 x 44 / 181,3 + RLG / - ABS Ring / mit Radbefestigungsbolzen
 <b>Bremsbackensatz</b>							
1.3 1.3 i	51 44	09/02→03/04 05/02→05/05	➔			<b>03.0137-0412.2 650412</b> <b>03.0520-6219.3 696219</b>	AP Ø 180 x 32 + HEB AP Ø 180 x 32 + RZ / + Zub TopKit
 <b>Seilzug, Feststellbremse</b>							
1.3 1.3 i	51 44	09/02→03/04 05/02→05/05		Trommelbremse; ⬇	1	<b>24.3727-0660.2 580660</b>	L= 1575 L2= 1627
				Trommelbremse; ⬆	1	<b>24.3727-1800.2 581800</b>	L= 312
<b>FORD - KA+ III (UK, FK) 08/14→</b>							
 <b>Radbremszylinder</b>							
1.2 1.2 Ti-VCT 1.5 TDCi	51 - 63 63 66 - 70	06/16→ 06/16→ 02/18→	➔		2	<b>24.3219-1760.3 020529</b>	ALU
<b>Zubehörsatz, Bremsbacken</b>							
1.2 1.2 Ti-VCT 1.5 TDCi	51 - 63 63 66 - 70	06/16→ 06/16→ 02/18→	➔			<b>03.0137-9304.2 669304</b>	
 <b>Bremstrommel</b>							
1.2 1.2 Ti-VCT	51 63	06/16→ 06/16→	➔	+ EU		<b>24.0220-0009.1 480317</b>	Ø 244 x 40,3 / 201,5
1.2 1.5 TDCi	51 - 63 66 - 70	02/18→ 02/18→	➔			<b>24.0220-0009.1 480317</b>	Ø 244 x 40,3 / 201,5
 <b>Bremsbackensatz</b>							
1.2 1.2 Ti-VCT 1.5 TDCi	51 - 63 63 66 - 70	06/16→ 06/16→ 02/18→	➔			<b>03.0137-0497.2 650497</b> <b>03.0520-7619.3 697619</b>	Ø 200 x 32 + HEB Ø 200 x 32 + RZ / + Zub TopKit
 <b>Seilzug, Feststellbremse</b>							
1.5 TDCi	66 - 70	02/18→		für Rechtslenker; ⬆		<b>24.3727-0679.2 580679</b>	L= 408
<b>FORD - KA+ III Stufenheck (TK, FK) 08/14→</b>							
 <b>Radbremszylinder</b>							
1.2	63	06/16→	➔		2	<b>24.3219-1760.3 020529</b>	ALU
<b>Zubehörsatz, Bremsbacken</b>							
1.2	63	06/16→	➔			<b>03.0137-9304.2 669304</b>	
 <b>Bremstrommel</b>							
1.2	63	06/16→	➔	+ EU		<b>24.0220-0009.1 480317</b>	Ø 244 x 40,3 / 201,5
 <b>Bremsbackensatz</b>							
1.2	63	06/16→	➔			<b>03.0137-0497.2 650497</b> <b>03.0520-7619.3 697619</b>	Ø 200 x 32 + HEB Ø 200 x 32 + RZ / + Zub TopKit
<b>FORD - KUGA I 02/08→11/12</b>							
 <b>Seilzug, Feststellbremse</b>							
2.0 TDCi 2.0 TDCi 4x4	100 100	03/08→11/12 03/08→11/12		04/08→; Scheibenbremse; ⬆	1	<b>24.3727-0667.2 580667</b>	L= 360
				04/08→; Scheibenbremse; ⬇	1	<b>24.3727-0672.2 580672</b>	L= 1848 L2= 1933
2.0 TDCi 2.0 TDCi 4x4	103 103 - 120	03/10→11/12 03/10→11/12		Scheibenbremse; ⬆	1	<b>24.3727-0667.2 580667</b>	L= 360
2.5 4x4	147	02/08→11/12		Scheibenbremse; ⬇	1	<b>24.3727-0672.2 580672</b>	L= 1848 L2= 1933
















	kw			 	! #		
<b>FORD - KUGA I VAN 02/08→11/12</b>							
 <b>Seilzug, Feststellbremse</b>							
2.5 TDCi	147	02/08→11/12		Scheibenbremse; 	1	24.3727-0667.2 580667	L= 360
103	103	03/10→11/12		Scheibenbremse; 	1	24.3727-0672.2 580672	L= 1848 L2= 1933
TDCi 4x4	120	03/10→11/12					
<b>FORD - MAVERICK 02/01→</b>							
<b>Zubehörsatz, Bremsbacken</b>							
2.0 16V	91	02/01→	➔	→ 06/07		03.0137-9262.2 669262	
2.3 16V	110	03/04→					
3.0 V6 24V	145 - 149	02/01→					
 <b>Bremsbackensatz</b>							
2.0 16V	91	02/01→	➔	→ 06/07		03.0137-0416.2 650416	Ø 229 x 43 - HEB
2.3 16V	110	03/04→					
3.0 V6 24V	145 - 149	02/01→					
 <b>Seilzug, Feststellbremse</b>							
2.0 16V	91	02/01→		für Ganzbodenkonsole; 	1	24.3727-0673.2 580673	L= 819
2.3 16V	110	03/04→		→ 06/07; 	1	24.3727-0674.2 580674	L= 988
3.0 V6 24V	145	02/01→					
3.0 V6 24V	149	03/04→		→ 04/06; Scheibenbremse; 	1	24.3727-0675.2 580675	L= 1081
				05/06→ 06/07; Trommelbremse; 	1	24.3727-0675.2 580675	L= 1081
<b>FORD - MONDEO III (B5Y) 10/00→03/07</b>							
 <b>Seilzug, Feststellbremse</b>							
1.8 SCi	96	06/03→03/07		Scheibenbremse; 	2	24.3727-0647.2 580647	L= 1735
2.0 TDCi	96	10/01→03/07					
2.2 TDCi	114	09/04→03/07					
3.0 V6 24V	150	09/04→03/07					
ST220	166	04/02→03/07					
<b>FORD - MONDEO III Stufenheck (B4Y) 10/00→09/07</b>							
 <b>Seilzug, Feststellbremse</b>							
1.8 SCi	96	06/03→03/07		Scheibenbremse; 	2	24.3727-0647.2 580647	L= 1735
2.0 TDCi	96	10/01→03/07					
2.2 TDCi	114	09/04→03/07					
3.0 V6 24V	150	09/04→03/07					
ST220	166	04/02→03/07					
<b>FORD - MONDEO III Turnier (BWY) 10/00→03/07</b>							
 <b>Seilzug, Feststellbremse</b>							
1.8 SCi	96	06/03→03/07		Scheibenbremse; 	2	24.3727-0648.2 580648	L= 1722
2.0 TDCi	96	10/01→03/07					
2.2 TDCi	110 - 114	09/04→03/07					
3.0 V6 24V	150	09/04→03/07					
ST220	166	04/02→03/07					
<b>FORD - MONDEO IV (BA7) 03/07→01/15</b>							
 <b>Seilzug, Feststellbremse</b>							
1.6 EcoBoost	118	02/11→01/15		→ 09/14; - eFSB; Scheibenbremse; 		24.3727-0676.2 580676	L= 2078
1.6 TDCi	85	02/11→01/15					
1.6 Ti	88	07/10→01/15		→ 09/14; - eFSB; 		24.3727-0677.2 580677	L= 2071
1.8 TDCi	92	06/07→01/15					
2.0 EcoBoost	176	07/10→01/15					
2.0 Flexifuel	107	03/09→01/15					
2.0 LPG	107	07/09→01/15					
2.0 SCTi	149	03/10→01/15					
2.0 TDCi	85 - 120	03/07→01/15					
2.3	118	07/07→01/15					
1.6 Ti	81 - 92	03/07→01/15		04/07→ 09/14; - eFSB; Scheibenbremse; 		24.3727-0676.2 580676	L= 2078
1.8 TDCi	74	03/07→01/15					
2.0	107	03/07→01/15		04/07→ 09/14; - eFSB; 		24.3727-0677.2 580677	L= 2071
2.0 TDCi	96 - 103	03/07→01/15					
2.5	162	03/07→01/15					
2.2 TDCi	129	03/08→10/10		04/08→; - eFSB; Scheibenbremse; 		24.3727-0676.2 580676	L= 2078
				04/08→; - eFSB; 		24.3727-0677.2 580677	L= 2071
2.2 TDCi	147	07/10→01/15		11/10→ 09/14; - eFSB; Scheibenbremse; 		24.3727-0676.2 580676	L= 2078
				11/10→ 09/14; - eFSB; 		24.3727-0677.2 580677	L= 2071























	kw					! #		
<b>FORD - MONDEO IV Stufenheck (BA7) 03/07→01/15</b>								
 <b>Seilzug, Feststellbremse</b>								
1.6 EcoBoost 1.6 TDCi	118 85	11/10→01/15 12/10→01/15		02/11→ 09/14; - eFSB; Scheibenbremse; ☐			24.3727-0676.2 580676	L= 2078
				02/11→ 09/14; - eFSB; ☐			24.3727-0677.2 580677	L= 2071
1.6 Ti	81 - 92	03/07→01/15		04/07→ 09/14; - eFSB; Scheibenbremse; ☐			24.3727-0676.2 580676	L= 2078
1.8 TDCi 2.0 2.0 TDCi	74 107 96 - 103	03/07→01/15 03/07→01/15 03/07→01/15		04/07→ 09/14; - eFSB; ☐			24.3727-0677.2 580677	L= 2071
2.5	162	03/07→01/15						
1.6 Ti 1.8 TDCi	88 92	03/10→01/15 06/07→01/15		→ 09/14; - eFSB; Scheibenbremse; ☐			24.3727-0676.2 580676	L= 2078
2.0 Flexifuel 2.0 LPG 2.0 SCTi 2.0 TDCi	107 107 149 85 - 120	03/09→01/15 07/09→01/15 03/10→01/15 11/07→01/15		→ 09/14; - eFSB; ☐			24.3727-0677.2 580677	L= 2071
2.3	118	07/07→01/15						
2.0 EcoBoost 2.0 TDCi	176 100	03/10→09/14 08/08→12/14		- eFSB; Scheibenbremse; ☐			24.3727-0676.2 580676	L= 2078
				- eFSB; ☐			24.3727-0677.2 580677	L= 2071
2.2 TDCi	129	03/08→10/10		04/08→; - eFSB; Scheibenbremse; ☐			24.3727-0676.2 580676	L= 2078
				04/08→; - eFSB; ☐			24.3727-0677.2 580677	L= 2071
2.2 TDCi	147	10/10→01/15		11/10→ 09/14; - eFSB; Scheibenbremse; ☐			24.3727-0676.2 580676	L= 2078
				11/10→ 09/14; - eFSB; ☐			24.3727-0677.2 580677	L= 2071
<b>FORD - MONDEO IV Turnier (BA7) 03/07→01/15</b>								
 <b>Seilzug, Feststellbremse</b>								
1.6 EcoBoost 1.6 TDCi 1.6 Ti	118 85 88	02/11→01/15 02/11→01/15 07/10→01/15		→ 09/14; - eFSB; Scheibenbremse; ☐			24.3727-0676.2 580676	L= 2078
				→ 09/14; - eFSB; ☐			24.3727-0677.2 580677	L= 2071
2.0 EcoBoost 2.0 Flexifuel 2.0 LPG 2.0 SCTi 2.0 TDCi	176 107 107 149 85 - 120	07/10→01/15 03/09→01/15 07/09→01/15 03/10→01/15 03/07→01/15						
2.3	118	07/07→01/15						
1.6 Ti	81 - 92	03/07→12/12		04/07→; - eFSB; Scheibenbremse; ☐			24.3727-0676.2 580676	L= 2078
1.8 TDCi 2.0 TDCi 2.5	74 96 162	03/07→12/12 03/07→12/12 03/07→12/12		04/07→; - eFSB; ☐			24.3727-0677.2 580677	L= 2071
1.8 TDCi	92	06/07→12/12		- eFSB; Scheibenbremse; ☐			24.3727-0676.2 580676	L= 2078
				- eFSB; ☐			24.3727-0677.2 580677	L= 2071
2.0 2.0 TDCi	107 103	03/07→01/15 03/07→01/15		04/07→ 09/14; - eFSB; Scheibenbremse; ☐			24.3727-0676.2 580676	L= 2078
				04/07→ 09/14; - eFSB; ☐			24.3727-0677.2 580677	L= 2071
2.2 TDCi	129	03/08→10/10		04/08→; - eFSB; Scheibenbremse; ☐			24.3727-0676.2 580676	L= 2078
				04/08→; - eFSB; ☐			24.3727-0677.2 580677	L= 2071
2.2 TDCi	147	07/10→01/15		11/10→ 09/14; - eFSB; Scheibenbremse; ☐			24.3727-0676.2 580676	L= 2078
				11/10→ 09/14; - eFSB; ☐			24.3727-0677.2 580677	L= 2071
<b>FORD - MONDEO IV Van 03/07→01/15</b>								
 <b>Seilzug, Feststellbremse</b>								
1.6 EcoBoost 1.6 TDCi 2.0 EcoBoost	118 85 149 - 176	11/10→09/14 03/13→09/14 03/10→09/14		- eFSB; Scheibenbremse; ☐			24.3727-0676.2 580676	L= 2078
				- eFSB; ☐			24.3727-0677.2 580677	L= 2071
2.0 TDCi	85 - 120	11/07→09/14						
2.2 TDCi	147	03/13→09/14						
2.0 2.0 TDCi	107 103	03/07→09/14 03/07→09/14		04/07→; - eFSB; Scheibenbremse; ☐			24.3727-0676.2 580676	L= 2078
				04/07→; - eFSB; ☐			24.3727-0677.2 580677	L= 2071
<b>FORD - PUMA (J2K, CF7) 09/19→</b>								
 <b>Radbremszylinder</b>								
1.0 EcoBoost 1.0 EcoBoost mHEV 1.0 Flexifuel →	70 - 92 92 - 118 92	09/19→ 09/19→ 12/21→	→		2	24.3222-1753.3 020622	ALU	

















	kW			 	! #		
<b>FORD - PUMA (J2K, CF7) 09/19→</b>							
 <b>Radbremsszylinder</b>							
1.0 ST EcoBoost mHEV 1.5 EcoBlue	125 88	03/23→ 04/20→	➔		2	24.3222-1753.3 020622	ALU
<b>Zubehörsatz, Bremsbacken</b>							
1.0 EcoBoost 1.0 EcoBoost mHEV 1.0 Flexifuel 1.0 ST EcoBoost mHEV 1.5 EcoBlue	70 - 92 118 92 125 88	09/19→ 09/19→ 12/21→ 03/23→ 04/20→	➔			03.0137-9313.2 669313	
 <b>Bremsbackensatz</b>							
1.0 EcoBoost 1.0 EcoBoost mHEV 1.0 Flexifuel 1.0 ST EcoBoost mHEV 1.5 EcoBlue	70 - 92 118 92 125 88	09/19→ 09/19→ 12/21→ 03/23→ 04/20→	➔			03.0137-0512.2 650512	Ø 228 x 42 + HEB
<b>FORD - RANGER (ER, EQ, R_) 04/97→12/11</b>							
 <b>Radbremsszylinder</b>							
2.2 2.5 TD 2.5 TD 4x4 2.5 TDdi 2.5 TDdi 4x4 2.6 4.0 4x4	78 62 62 86 86 80 152	03/02→09/05 04/02→06/06 04/02→06/06 04/02→09/05 04/02→09/05 10/02→09/04 10/05→06/06	➔		2	24.3223-1711.3 020570	GG
<b>FORD - RANGER (ET) 01/05→07/12</b>							
 <b>Radbremsszylinder</b>							
2.2 2.5 TDCi 4x4 2.5 TDdi 2.5 TDi 4x4 3.0 TDCi 4x4 3.0 TDCi	68 105 105 80 115 115	06/07→01/09 05/06→07/12 05/06→07/12 06/07→07/12 05/06→07/12 05/06→07/12	➔		2	24.3223-1711.3 020570	GG
			➔	04/10→ 10/11	2	24.3223-1711.3 020570	GG
<b>FORD - RANGER (TKE) 04/11→</b>							
 <b>Radbremsszylinder</b>							
2.0 EcoBlue 2.0 EcoBlue 4x4 2.0 EcoBlue Rear-Wheel Drive 2.2 TDCi 2.2 TDCi 4x4 3.2 TDCi 4x4 2.2 TDCi 2.2 TDCi 4x4 2.5 i 2.5 i 4x4	125 96 - 157 132 88 - 92 92 - 110 147 96 - 118 96 - 118 122 122	06/21→ 09/18→ 09/18→ 04/11→ 04/11→ 04/11→ 11/11→ 05/15→ 11/11→ 11/11→	➔		2	24.3220-1749.3 020589	GG
			➔	11/11→; + ABS	2	24.3220-1749.3 020589	GG
			➔	11/11→; - ABS	2	24.3223-1711.3 020570	GG
			➔	+ ABS	2	24.3220-1749.3 020589	GG
			➔	- ABS	2	24.3223-1711.3 020570	GG
 <b>Bremsbackensatz</b>							
2.0 EcoBlue 2.0 EcoBlue 4x4 2.0 EcoBlue Rear-Wheel Drive 2.2 TDCi 2.2 TDCi 4x4 3.2 TDCi 4x4 2.2 TDCi 2.2 TDCi 4x4 2.5 i 2.5 i 4x4	125 96 - 157 132 88 - 92 110 147 96 - 118 96 - 118 122 122	06/21→ 09/18→ 09/18→ 04/11→ 04/11→ 04/11→ 11/11→ 05/15→ 11/11→ 11/11→	➔			03.0137-0519.2 650519	Ø 294 x 56 - HEB
			➔	11/11→; für Fahrzeuge mit erhöhter Bodenfreiheit		03.0137-0519.2 650519	Ø 294 x 56 - HEB
			➔	für Fahrzeuge mit erhöhter Bodenfreiheit		03.0137-0519.2 650519	Ø 294 x 56 - HEB

















	kW					! #		
<b>FORD - RANGER IV 08/22→</b>								
 <b>Radbremszylinder</b>								
2.0 EcoBlue 4x4	125	12/22→	➡	+ ABS	2	24.3220-1749.3	020589	GG
3.0 Raptor Bi-Turbo 4x4	292	08/22→	➡	- ABS	2	24.3223-1711.3	020570	GG
 <b>Bremsbackensatz</b>								
2.0 EcoBlue 4x4	125	12/22→	➡	für Fahrzeuge mit erhöhter Bodenfreiheit		03.0137-0519.2	650519	Ø 294 x 56 - HEB
3.0 Raptor Bi-Turbo 4x4	292	08/22→						
<b>FORD - S-MAX (WA6) 05/06→12/14</b>								
 <b>Seilzug, Feststellbremse</b>								
1.6 EcoBoost	118	02/11→12/14		- eFSB; Scheibenbremse; <input type="checkbox"/>		24.3727-0676.2	580676	L= 2078
1.6 TDCi	85	02/11→12/14						
2.0 EcoBoost	146 - 176	03/10→12/14		- eFSB; <input type="checkbox"/>		24.3727-0677.2	580677	L= 2071
2.0 TDCi	85 - 120	11/07→12/14						
2.2 TDCi	147	07/10→12/14						
2.3	118	07/07→12/14						
1.8 TDCi	74 - 92	05/06→12/14		02/07→; - eFSB; Scheibenbremse; <input type="checkbox"/>		24.3727-0676.2	580676	L= 2078
2.0	107	05/06→12/14		02/07→; - eFSB; <input type="checkbox"/>		24.3727-0677.2	580677	L= 2071
2.0 Flexifuel	107	05/06→12/14						
2.0 TDCi	96 - 103	05/06→12/14						
2.5 ST	162	05/06→12/14						
2.2 TDCi	129	03/08→12/12		04/08→; - eFSB; Scheibenbremse; <input type="checkbox"/>		24.3727-0676.2	580676	L= 2078
				04/08→; - eFSB; <input type="checkbox"/>		24.3727-0677.2	580677	L= 2071
<b>FORD - S-MAX VAN (WA6) 05/06→12/14</b>								
 <b>Seilzug, Feststellbremse</b>								
1.6	118	02/11→12/14		- eFSB; Scheibenbremse; <input type="checkbox"/>		24.3727-0676.2	580676	L= 2078
2.0	107	03/10→12/14						
2.0 EcoBoost	149 - 176	03/10→12/14		- eFSB; <input type="checkbox"/>		24.3727-0677.2	580677	L= 2071
2.0 TDCi	85 - 120	01/07→12/14						
<b>FORD - STREET KA (RL2) 03/03→07/05</b>								
 <b>Radbremszylinder</b>								
1.6	70	05/03→07/05	➡		2	24.3219-1735.3	020464	ALU
<b>Zubehörsatz, Bremsbacken</b>								
1.6	70	05/03→07/05	➡			03.0137-9259.2	669259	
 <b>Bremstrommel</b>								
1.6	70	05/03→07/05	➡			24.0220-3009.2	480080	Ø 239 x 48,5 / 204,3 - RLG / - ABS Ring / mit Radbefestigungsbolzen
						24.0220-3709.2	480220	Ø 239 x 48,5 / 204,3 + RLG / - ABS Ring / mit Radbefestigungsbolzen
 <b>Bremsbackensatz</b>								
1.6	70	05/03→07/05	➡			03.0137-0394.2	650394	Ø 203 x 38 + HEB
						03.0520-6319.3	696319	AP Ø 203 x 38 + RZ / + Zub TopKit
 <b>Seilzug, Feststellbremse</b>								
1.6	70	05/03→07/05		<input type="checkbox"/>	1	24.3727-0660.2	580660	L= 1575 L2= 1627
				Trommelbremse; <input type="checkbox"/>	1	24.3727-1800.2	581800	L= 312
<b>FORD - TOURNEO CONNECT 06/02→12/13</b>								
 <b>Radbremszylinder</b>								
1.8 16V	85	06/02→12/13	➡	→ 08/13	2	24.3220-1740.3	020553	ALU
1.8 TDCi	66 - 81	06/02→12/13						
1.8 TDCi /TDDi /DI	55	06/02→12/13						
<b>Zubehörsatz, Bremsbacken</b>								
1.8 16V	85	06/02→12/13	➡	→ 08/13		03.0137-9279.2	669279	
1.8 TDCi	66 - 81	06/02→12/13						











	kw			 	! #		
<b>FORD - TOURNEO CONNECT 06/02→12/13</b>							
<b>Zubehörsatz, Bremsbacken</b>							
1.8 TDCi /TDDi /DI	55	06/02→12/13	➔	→ 08/13		03.0137-9279.2 669279	
<b> Bremstrommel</b>							
1.8 16V	85	06/02→12/13	➔	→ 08/13		24.0222-8033.1 480181	Ø 279 x 68 / 229,6
1.8 TDCi	66 - 81	06/02→12/13					
1.8 TDCi /TDDi /DI	55	06/02→12/13					
<b> Bremsbackensatz</b>							
1.8 16V	85	06/02→12/13	➔	→ 08/13		03.0137-0438.2 650438	Ø 228 x 57 + HEB
1.8 TDCi	66 - 81	06/02→12/13				03.0520-8020.3 698020	AP Ø 228 x 57 + RZ / + Zub TopKit
1.8 TDCi /TDDi /DI	55	06/02→12/13					
<b>FORD - TOURNEO COURIER B460 Großraumlimousine 02/14→</b>							
<b> Radbremszylinder</b>							
1.0 EcoBoost	74	02/14→12/23	➔		2	24.3222-1748.3 020600	ALU
1.5 EcoBlue	74	04/18→12/23					
1.5 TDCi	55 - 70	02/14→12/23					
1.6 TDCi	70	02/14→12/23					
<b>Zubehörsatz, Bremsbacken</b>							
1.0 EcoBoost	74	02/14→12/23	➔			03.0137-9313.2 669313	
1.5 EcoBlue	74	04/18→12/23					
1.5 TDCi	55 - 70	02/14→12/23					
1.6 TDCi	70	02/14→12/23					
<b> Bremsbackensatz</b>							
1.0 EcoBoost	74	02/14→12/23	➔			03.0137-0512.2 650512	Ø 228 x 42 + HEB
1.5 EcoBlue	74	04/18→12/23				03.0520-7322.3 690105	Ø 228 x 42 + RZ / + Zub TopKit
1.5 TDCi	55 - 70	02/14→12/23					
1.6 TDCi	70	02/14→12/23					
<b> Seilzug, Feststellbremse</b>							
1.0 EcoBoost	74	02/14→12/23		Trommelbremse; 	1	24.3727-0679.2 580679	L= 408
1.5 TDCi	55 - 70	02/14→12/23					
1.6 TDCi	70	02/14→12/23					
1.5 EcoBlue	74	04/18→12/23		Trommelbremse; 		24.3727-0679.2 580679	L= 408
<b>FORD - TOURNEO CUSTOM V362 Bus (F3) 09/12→</b>							
<b> Seilzug, Feststellbremse</b>							
2.0 EcoBlue	77 - 125	12/15→12/23		→ 04/16; für verkürzten Radstand; <input type="checkbox"/>		24.3727-0682.2 580682	L= 1376
				→ 04/16; für verlängerten Radstand; <input type="checkbox"/>		24.3727-0683.2 580683	L= 1545
				→ 04/16; für verlängerten Radstand; <input type="checkbox"/>		24.3727-0684.2 580684	L= 1336
					1	24.3727-3702.2 583702	L= 896
2.2 TDCi	74 - 114	09/12→12/15		für verkürzten Radstand; <input type="checkbox"/>		24.3727-0682.2 580682	L= 1376
				für verlängerten Radstand; <input type="checkbox"/>		24.3727-0683.2 580683	L= 1545
				für verlängerten Radstand; <input type="checkbox"/>		24.3727-0684.2 580684	L= 1336
					1	24.3727-3702.2 583702	L= 896
<b>FORD - TRANSIT Bus (FD_ , FB_ , FS_ , FZ_ , FC_ ) 04/06→12/14</b>							
<b> Radbremszylinder</b>							
2.2 TDCi	63	04/06→08/14	➔	05/06→		24.3225-1103.3 020346	GG
2.2 TDCi	74 - 103	04/06→08/14	➔			24.3225-1103.3 020346	GG
<b>Zubehörsatz, Bremsbacken</b>							
2.2 TDCi	63	04/06→08/14	➔	05/06→		03.0137-9268.2 669268	
2.2 TDCi	74 - 103	04/06→08/14	➔			03.0137-9268.2 669268	
<b> Bremstrommel</b>							
2.2 TDCi	63	04/06→08/14	➔	05/06→		24.0225-4016.1 480171	Ø 292 x 60 / 256
2.2 TDCi	74 - 103	04/06→08/14	➔			24.0225-4016.1 480171	Ø 292 x 60 / 256
→							















	kW					! #		
<b>FORD - TRANSIT Bus (FD_ , FB_ , FS_ , FZ_ , FC_ ) 04/06→12/14</b>								
 <b>Bremsbackensatz</b>								
2.2 TDCi	63	04/06→08/14	➔	05/06→			<b>03.0137-0427.2 650427</b>	Ø 254 x 52 + HEB
							<b>03.0520-1125.3 691125</b>	Ø 254 x 52 + RZ / + Zub TopKit
2.2 TDCi	74 - 103	04/06→08/14	➔				<b>03.0137-0427.2 650427</b>	Ø 254 x 52 + HEB
							<b>03.0520-1125.3 691125</b>	Ø 254 x 52 + RZ / + Zub TopKit
<b>FORD - TRANSIT Bus (FD_ , FB_ , FS_ , FZ_ , FC_ ) 01/00→05/06</b>								
 <b>Radbremszylinder</b>								
2.0 TDCi	92	08/02→05/06	➔				<b>24.3225-1103.3 020346</b>	GG
2.4 TDCi	101	03/04→05/06						
2.4 TDE	85 - 92	07/01→05/06						
<b>Zubehörsatz, Bremsbacken</b>								
2.0 TDCi	92	08/02→05/06	➔				<b>03.0137-9268.2 669268</b>	
2.4 TDCi	101	03/04→05/06						
2.4 TDE	85 - 92	07/01→05/06						
 <b>Bremstrommel</b>								
2.0 TDCi	92	08/02→05/06	➔	Fahrzeugtyp: 260/280/300			<b>24.0225-4016.1 480171</b>	Ø 292 x 60 / 256
			➔	Fahrzeugtyp: 330/350			<b>24.0228-0004.1 480173</b>	Ø 314 x 80,5 / 282
2.4 TDCi	101	03/04→05/06	➔	für Einfachbereifung			<b>24.0228-0004.1 480173</b>	Ø 314 x 80,5 / 282
2.4 TDE	85 - 92	07/01→05/06						
 <b>Bremsbackensatz</b>								
2.0 TDCi	92	08/02→05/06	➔				<b>03.0137-0411.2 650411</b>	Ø 280 x 65 + HEB
							<b>03.0137-0427.2 650427</b>	Ø 254 x 52 + HEB
							<b>03.0520-1125.3 691125</b>	Ø 254 x 52 + RZ / + Zub TopKit
2.4 TDCi	101	03/04→05/06	➔				<b>03.0137-0411.2 650411</b>	Ø 280 x 65 + HEB
2.4 TDE	85 - 92	07/01→05/06					<b>03.0520-1225.3 691225</b>	Ø 280 x 65 + RZ / + Zub TopKit
<b>FORD - TRANSIT CONNECT (P65_ , P70_ , P80_ ) 06/02→</b>								
 <b>Radbremszylinder</b>								
1.8 16V	85	06/02→12/13	➔				<b>24.3220-1740.3 020553</b>	ALU
1.8 16V LPG	85	06/02→12/13						
1.8 Di	55	06/02→12/13						
1.8 TDCi	66 - 81	06/02→12/13						
<b>Zubehörsatz, Bremsbacken</b>								
1.8 16V	85	06/02→12/13	➔				<b>03.0137-9279.2 669279</b>	
1.8 16V LPG	85	06/02→12/13						
1.8 Di	55	06/02→12/13						
1.8 TDCi	66 - 81	06/02→12/13						
 <b>Bremstrommel</b>								
1.8 16V	85	06/02→12/13	➔				<b>24.0222-8033.1 480181</b>	Ø 279 x 68 / 229,6
1.8 16V LPG	85	06/02→12/13						
1.8 Di	55	06/02→12/13						
1.8 TDCi	66 - 81	06/02→12/13						
 <b>Bremsbackensatz</b>								
1.8 16V	85	06/02→12/13	➔				<b>03.0137-0438.2 650438</b>	Ø 228 x 57 + HEB
1.8 16V LPG	85	06/02→12/13					<b>03.0520-8020.3 698020</b>	AP Ø 228 x 57 + RZ / + Zub TopKit
1.8 Di	55	06/02→12/13						
1.8 TDCi	66 - 81	06/02→12/13						
<b>FORD - TRANSIT COURIER B460 Großraumlimousine 02/14→</b>								
 <b>Radbremszylinder</b>								
1.0 EcoBoost	74	02/14→12/23	➔		2		<b>24.3222-1748.3 020600</b>	ALU
1.5 EcoBlue	74	04/18→12/23						
1.5 TDCi	55 - 70	02/14→12/23						
1.6 TDCi	70	02/14→12/23						
<b>Zubehörsatz, Bremsbacken</b>								
1.0 EcoBoost	74	02/14→12/23	➔				<b>03.0137-9313.2 669313</b>	
1.5 EcoBlue	74	04/18→12/23						

















	kw					! #		
<b>FORD - TRANSIT COURIER B460 Großraumlimousine 02/14→</b>								
<b>Zubehörsatz, Bremsbacken</b>								
1.5 TDCi	55 - 70	02/14→12/23	➔				03.0137-9313.2 669313	
1.6 TDCi	70	02/14→12/23						
<b> Bremsbackensatz</b>								
1.0 EcoBoost	74	02/14→12/23	➔				03.0137-0512.2 650512	Ø 228 x 42 + HEB
1.5 EcoBlue	74	04/18→12/23					03.0520-7322.3 690105	Ø 228 x 42 + RZ / + Zub TopKit
1.5 TDCi	55 - 70	02/14→12/23						
1.6 TDCi	70	02/14→12/23						
<b> Seilzug, Feststellbremse</b>								
1.0 EcoBoost	74	02/14→12/23		Trommelbremse; 	1	24.3727-0679.2 580679		L= 408
1.5 TDCi	55 - 70	02/14→12/23						
1.6 TDCi	70	02/14→12/23						
1.5 EcoBlue	74	04/18→12/23		Trommelbremse; 		24.3727-0679.2 580679		L= 408
<b>FORD - TRANSIT COURIER B460 Kasten/Großraumlimousine 02/14→</b>								
<b> Radbremszylinder</b>								
1.0 EcoBoost	74	02/14→12/23	➔				24.3222-1748.3 020600	ALU
1.5 TDCi	55 - 70	02/14→12/23						
1.6 TDCi	70	02/14→12/23						
1.5 EcoBlue	74	04/18→12/23	➔		2	24.3222-1748.3 020600		ALU
<b>Zubehörsatz, Bremsbacken</b>								
1.0 EcoBoost	74	02/14→12/23	➔				03.0137-9313.2 669313	
1.5 EcoBlue	74	04/18→12/23						
1.5 TDCi	55 - 70	02/14→12/23						
1.6 TDCi	70	02/14→12/23						
<b> Bremsbackensatz</b>								
1.0 EcoBoost	74	02/14→12/23	➔				03.0137-0512.2 650512	Ø 228 x 42 + HEB
1.5 EcoBlue	74	04/18→12/23					03.0520-7322.3 690105	Ø 228 x 42 + RZ / + Zub TopKit
1.5 TDCi	55 - 70	02/14→12/23						
1.6 TDCi	70	02/14→12/23						
<b> Seilzug, Feststellbremse</b>								
1.0 EcoBoost	74	02/14→12/23		Trommelbremse; 	1	24.3727-0679.2 580679		L= 408
1.5 TDCi	55 - 70	02/14→12/23						
1.6 TDCi	70	02/14→12/23						
1.5 EcoBlue	74	04/18→12/23		Trommelbremse; 		24.3727-0679.2 580679		L= 408
<b>FORD - TRANSIT CUSTOM V362 Bus (F3) 04/12→</b>								
<b> Seilzug, Feststellbremse</b>								
2.0 EcoBlue	77 - 125	12/15→12/23		→ 04/16; für verkürzten Radstand; <input type="checkbox"/>		24.3727-0682.2 580682		L= 1376
				→ 04/16; für verlängerten Radstand; <input type="checkbox"/>		24.3727-0683.2 580683		L= 1545
				→ 04/16; für verlängerten Radstand; <input type="checkbox"/>		24.3727-0684.2 580684		L= 1336
					1	24.3727-3702.2 583702		L= 896
2.2 TDCi	74 - 114	09/12→06/16		für verkürzten Radstand; <input type="checkbox"/>		24.3727-0682.2 580682		L= 1376
				für verlängerten Radstand; <input type="checkbox"/>		24.3727-0683.2 580683		L= 1545
				für verlängerten Radstand; <input type="checkbox"/>		24.3727-0684.2 580684		L= 1336
					1	24.3727-3702.2 583702		L= 896
<b>FORD - TRANSIT CUSTOM V362 Kasten (FY, FZ) 09/12→</b>								
<b> Seilzug, Feststellbremse</b>								
2.0 EcoBlue	77 - 125	12/15→12/23		→ 04/16; für verkürzten Radstand; <input type="checkbox"/>		24.3727-0681.2 580681		L= 1377
				→ 04/16; für verlängerten Radstand; <input type="checkbox"/>		24.3727-0683.2 580683		L= 1545
				→ 04/16; für verlängerten Radstand; <input type="checkbox"/>		24.3727-0684.2 580684		L= 1336
					1	24.3727-3702.2 583702		L= 896
2.2 TDCi	74 - 114	09/12→12/23		für verkürzten Radstand; <input type="checkbox"/>		24.3727-0681.2 580681		L= 1377
				für verlängerten Radstand; <input type="checkbox"/>		24.3727-0683.2 580683		L= 1545
				für verlängerten Radstand; <input type="checkbox"/>		24.3727-0684.2 580684		L= 1336
					1	24.3727-3702.2 583702		L= 896












	kw					! #		
<b>FORD - TRANSIT Kasten (FA_ ) 04/06→12/14</b>								
 <b>Radbremszylinder</b>								
2.2 TDCi	63 - 103	04/06→08/14	➔				24.3225-1103.3 020346	GG
<b>Zubehörsatz, Bremsbacken</b>								
2.2 TDCi	63 - 103	04/06→08/14	➔				03.0137-9268.2 669268	
 <b>Bremstrommel</b>								
2.2 TDCi	63 - 103	04/06→08/14	➔				24.0225-4016.1 480171	Ø 292 x 60 / 256
 <b>Bremsbackensatz</b>								
2.2 TDCi	63 - 103	04/06→08/14	➔				03.0137-0427.2 650427 03.0520-1125.3 691125	Ø 254 x 52 + HEB Ø 254 x 52 + RZ / + Zub TopKit
<b>FORD - TRANSIT Kasten (FA_ ) 01/00→05/06</b>								
 <b>Radbremszylinder</b>								
2.0 TDCi 2.3 2.3 16V RWD 2.3 BiFuel 2.4 TDCi 2.4 TDE	92 105 107 105 101 85 - 92	08/02→05/06 03/01→03/06 04/01→05/06 03/01→03/06 03/04→05/06 07/01→05/06	➔				24.3225-1103.3 020346	GG
<b>Zubehörsatz, Bremsbacken</b>								
2.0 TDCi 2.3 2.3 16V RWD 2.3 BiFuel 2.4 TDCi 2.4 TDE	92 105 107 105 101 85 - 92	08/02→05/06 03/01→03/06 04/01→05/06 03/01→03/06 03/04→05/06 07/01→05/06	➔				03.0137-9268.2 669268	
 <b>Bremstrommel</b>								
2.0 TDCi 2.3 2.3 BiFuel 2.4 TDCi 2.4 TDE	92 105 105 101 85 - 92	08/02→05/06 03/01→03/06 03/01→03/06 03/04→05/06 07/01→05/06	➔	Fahrzeugtyp: 260/280/300			24.0225-4016.1 480171	Ø 292 x 60 / 256
			➔	Fahrzeugtyp: 330/350			24.0228-0004.1 480173	Ø 314 x 80,5 / 282
2.3 16V RWD	107	04/01→05/06	➔	für Einfachbereifung			24.0228-0004.1 480173	Ø 314 x 80,5 / 282
 <b>Bremsbackensatz</b>								
2.0 TDCi	92	08/02→05/06	➔				03.0137-0427.2 650427 03.0520-1125.3 691125	Ø 254 x 52 + HEB Ø 254 x 52 + RZ / + Zub TopKit
2.3 2.3 BiFuel	105 105	03/01→03/06 03/01→03/06	➔				03.0137-0427.2 650427 03.0520-1225.3 691225	Ø 254 x 52 + HEB Ø 280 x 65 + RZ / + Zub TopKit
2.3 16V RWD	107	04/01→05/06	➔				03.0137-0411.2 650411 03.0520-1225.3 691225	Ø 280 x 65 + HEB Ø 280 x 65 + RZ / + Zub TopKit
2.4 TDCi 2.4 TDE	101 85 - 92	03/04→05/06 07/01→05/06	➔				03.0137-0411.2 650411 03.0137-0427.2 650427 03.0520-1225.3 691225	Ø 280 x 65 + HEB Ø 254 x 52 + HEB Ø 280 x 65 + RZ / + Zub TopKit
<b>FORD - TRANSIT Pritsche/Fahrgestell (FM_ , FN_ , FF_ ) 04/06→12/14</b>								
 <b>Radbremszylinder</b>								
2.2 TDCi	63 - 103	04/06→08/14	➔				24.3225-1103.3 020346	GG
<b>Zubehörsatz, Bremsbacken</b>								
2.2 TDCi 2.2 TDCi RWD	63 - 103 74	04/06→08/14 10/11→08/14	➔				03.0137-9268.2 669268	
 <b>Bremstrommel</b>								
2.2 TDCi	63 - 103	04/06→08/14	➔				24.0225-4016.1 480171	Ø 292 x 60 / 256
 <b>Bremsbackensatz</b>								
2.2 TDCi	63 - 103	04/06→08/14	➔				03.0137-0427.2 650427 03.0520-1125.3 691125	Ø 254 x 52 + HEB Ø 254 x 52 + RZ / + Zub TopKit

	kw					! #		
<b>FORD - TRANSIT Pritsche/Fahrgestell (FM_ , FN_ ) 01/00→05/06</b>								
 <b>Radbremszylinder</b>								
2.0 TDCi 2.3 16V 2.3 BiFuel 2.4 TDCi 2.4 TDE	92 107 105 101 85 - 92	08/02→05/06 04/01→05/06 03/01→03/06 03/04→05/06 07/01→05/06	➔				24.3225-1103.3 020346	GG
<b>Zubehörsatz, Bremsbacken</b>								
2.0 TDCi 2.3 16V 2.3 BiFuel 2.4 TDCi 2.4 TDE	92 107 105 101 85 - 92	08/02→05/06 04/01→05/06 03/01→03/06 03/04→05/06 07/01→05/06	➔				03.0137-9268.2 669268	
 <b>Bremstrommel</b>								
2.0 TDCi	92	08/02→05/06	➔	Fahrzeugtyp: 260/280/300			24.0225-4016.1 480171	Ø 292 x 60 / 256
			➔	Fahrzeugtyp: 330/350			24.0228-0004.1 480173	Ø 314 x 80,5 / 282
2.3 16V 2.3 BiFuel 2.4 TDCi 2.4 TDE	107 105 101 85 - 92	04/01→05/06 03/01→03/06 03/04→05/06 07/01→05/06	➔	für Einfachbereifung			24.0228-0004.1 480173	Ø 314 x 80,5 / 282
 <b>Bremsbackensatz</b>								
2.0 TDCi	92	08/02→05/06	➔				03.0137-0427.2 650427	Ø 254 x 52 + HEB
							03.0520-1125.3 691125	Ø 254 x 52 + RZ / + Zub TopKit
2.3 16V 2.3 BiFuel 2.4 TDCi 2.4 TDE	107 105 101 85 - 92	04/01→05/06 03/01→03/06 03/04→05/06 07/01→05/06	➔				03.0137-0411.2 650411	Ø 280 x 65 + HEB
							03.0520-1225.3 691225	Ø 280 x 65 + RZ / + Zub TopKit
<b>FORD - TRANSIT TOURNEO Bus 07/06→08/14</b>								
 <b>Radbremszylinder</b>								
2.2 2.2 TDCi	92 81 - 103	10/11→08/14 07/06→08/14	➔				24.3225-1103.3 020346	GG
<b>Zubehörsatz, Bremsbacken</b>								
2.2 2.2 TDCi	92 81 - 103	10/11→08/14 07/06→08/14	➔				03.0137-9268.2 669268	
 <b>Bremstrommel</b>								
2.2 2.2 TDCi	92 81 - 103	10/11→08/14 07/06→08/14	➔				24.0225-4016.1 480171	Ø 292 x 60 / 256
 <b>Bremsbackensatz</b>								
2.2 2.2 TDCi	92 81 - 103	10/11→08/14 07/06→08/14	➔				03.0137-0427.2 650427	Ø 254 x 52 + HEB
							03.0520-1125.3 691125	Ø 254 x 52 + RZ / + Zub TopKit
<b>FORD - TRANSIT TOURNEO Bus (FC_ ) 06/00→03/06</b>								
 <b>Radbremszylinder</b>								
2.0	92	03/02→03/06	➔				24.3225-1103.3 020346	GG
<b>Zubehörsatz, Bremsbacken</b>								
2.0	92	03/02→03/06	➔				03.0137-9268.2 669268	
 <b>Bremstrommel</b>								
2.0	92	03/02→03/06	➔	Fahrzeugtyp: 260/280/300			24.0225-4016.1 480171	Ø 292 x 60 / 256
			➔	Fahrzeugtyp: 330/350			24.0228-0004.1 480173	Ø 314 x 80,5 / 282
 <b>Bremsbackensatz</b>								
2.0	92	03/02→03/06	➔				03.0137-0427.2 650427	Ø 254 x 52 + HEB
							03.0520-1125.3 691125	Ø 254 x 52 + RZ / + Zub TopKit

















	kW			 	! #		
<b>FORD - TRANSIT V363 Bus (FAD, FBD) 08/13→</b>							
 <b>Seilzug, Feststellbremse</b>							
2.0 EcoBlue	77 - 125	03/16→		für Fahrzeuge mit Einfachbereifung hinten; Pritsche/Doppelk.; <input type="checkbox"/>	24.3727-0683.2	580683	L= 1545
2.2 TDCi	114	12/14→12/18		für Fahrzeuge mit Einfachbereifung hinten; Pritsche/Doppelk.; <input type="checkbox"/>	24.3727-0684.2	580684	L= 1336
2.2 TDCi All-wheel Drive	114	08/15→12/18		für Fahrzeuge mit Einfachbereifung hinten; für verlängerten Radstand; <input type="checkbox"/>	24.3727-0685.2	580685	L= 1570
				für Fahrzeuge mit Einfachbereifung hinten; für verkürzten Radstand; <input type="checkbox"/>	24.3727-0686.2	580686	L= 1190
				für Fahrzeuge mit Einfachbereifung hinten; für verkürzten Radstand; <input type="checkbox"/>	24.3727-0687.2	580687	L= 1360
				für Fahrzeuge mit Einfachbereifung hinten; für verlängerten Radstand; <input type="checkbox"/>	24.3727-0688.2	580688	L= 1490
2.2 TDCi	74	08/13→12/18		für Fahrzeuge mit Einfachbereifung hinten; für verkürzten Radstand; <input type="checkbox"/>	24.3727-0686.2	580686	L= 1190
				für Fahrzeuge mit Einfachbereifung hinten; für verkürzten Radstand; <input type="checkbox"/>	24.3727-0687.2	580687	L= 1360
				für Fahrzeuge mit Einfachbereifung hinten; für verlängerten Radstand; <input type="checkbox"/>	24.3727-0688.2	580688	L= 1490
2.2 TDCi	92	08/13→12/18		für Fahrzeuge mit Einfachbereifung hinten; für verlängerten Radstand; <input type="checkbox"/>	24.3727-0685.2	580685	L= 1570
2.2 TDCi 4x4	92	08/13→12/18		für Fahrzeuge mit Einfachbereifung hinten; für verlängerten Radstand; <input type="checkbox"/>	24.3727-0685.2	580685	L= 1570
2.2 TDCi RWD	74 - 114	08/13→12/18		für Fahrzeuge mit Einfachbereifung hinten; für verkürzten Radstand; <input type="checkbox"/>	24.3727-0686.2	580686	L= 1190
				für Fahrzeuge mit Einfachbereifung hinten; für verkürzten Radstand; <input type="checkbox"/>	24.3727-0687.2	580687	L= 1360
				für Fahrzeuge mit Einfachbereifung hinten; für verlängerten Radstand; <input type="checkbox"/>	24.3727-0688.2	580688	L= 1490
<b>FORD - TRANSIT V363 Kasten (FCD, FDD) 08/13→</b>							
 <b>Seilzug, Feststellbremse</b>							
2.0 EcoBlue	77 - 125	03/16→		für Fahrzeuge mit Einfachbereifung hinten; Pritsche/Doppelk.; <input type="checkbox"/>	24.3727-0683.2	580683	L= 1545
2.0 EcoBlue 4x4	96 - 125	01/17→		für Fahrzeuge mit Einfachbereifung hinten; Pritsche/Doppelk.; <input type="checkbox"/>	24.3727-0684.2	580684	L= 1336
2.0 EcoBlue RWD	77 - 125	03/16→		für Fahrzeuge mit Einfachbereifung hinten; für verlängerten Radstand; <input type="checkbox"/>	24.3727-0685.2	580685	L= 1570
2.2 TDCi 4x4	114	08/15→12/18		für Fahrzeuge mit Einfachbereifung hinten; für verlängerten Radstand; <input type="checkbox"/>	24.3727-0686.2	580686	L= 1190
				für Fahrzeuge mit Einfachbereifung hinten; für verkürzten Radstand; <input type="checkbox"/>	24.3727-0687.2	580687	L= 1360
				für Fahrzeuge mit Einfachbereifung hinten; für verkürzten Radstand; <input type="checkbox"/>	24.3727-0688.2	580688	L= 1490
				für Fahrzeuge mit Einfachbereifung hinten; für verlängerten Radstand; <input type="checkbox"/>	24.3727-0685.2	580685	L= 1570
2.2 TDCi	74 - 114	08/13→12/18		für Fahrzeuge mit Einfachbereifung hinten; für verlängerten Radstand; <input type="checkbox"/>	24.3727-0685.2	580685	L= 1570
2.2 TDCi 4x4	92	08/13→12/18		für Fahrzeuge mit Einfachbereifung hinten; für verlängerten Radstand; <input type="checkbox"/>	24.3727-0686.2	580686	L= 1190
2.2 TDCi RWD	74 - 114	08/13→12/18		für Fahrzeuge mit Einfachbereifung hinten; für verkürzten Radstand; <input type="checkbox"/>	24.3727-0687.2	580687	L= 1360
				für Fahrzeuge mit Einfachbereifung hinten; für verlängerten Radstand; <input type="checkbox"/>	24.3727-0688.2	580688	L= 1490
<b>FORD - TRANSIT V363 Pritsche/Fahrgestell (FED, FFD) 08/13→</b>							
 <b>Seilzug, Feststellbremse</b>							
2.0 EcoBlue	77 - 125	03/16→		für Fahrzeuge mit Einfachbereifung hinten; Pritsche/Doppelk.; <input type="checkbox"/>	24.3727-0683.2	580683	L= 1545
2.0 EcoBlue 4x4	96 - 125	01/17→		für Fahrzeuge mit Einfachbereifung hinten; Pritsche/Doppelk.; <input type="checkbox"/>	24.3727-0684.2	580684	L= 1336
2.0 EcoBlue RWD	77 - 125	03/16→		für Fahrzeuge mit Einfachbereifung hinten; für verlängerten Radstand; <input type="checkbox"/>	24.3727-0685.2	580685	L= 1570
				für Fahrzeuge mit Einfachbereifung hinten; für verkürzten Radstand; <input type="checkbox"/>	24.3727-0686.2	580686	L= 1190
				für Fahrzeuge mit Einfachbereifung hinten; für verkürzten Radstand; <input type="checkbox"/>	24.3727-0687.2	580687	L= 1360
				für Fahrzeuge mit Einfachbereifung hinten; für verlängerten Radstand; <input type="checkbox"/>	24.3727-0688.2	580688	L= 1490
2.2 TDCi	74 - 92	08/13→12/18		für Fahrzeuge mit Einfachbereifung hinten; <input type="checkbox"/>	24.3727-0683.2	580683	L= 1545
2.2 TDCi 4x4	92 - 114	08/13→12/18		für Fahrzeuge mit Einfachbereifung hinten; <input type="checkbox"/>	24.3727-0684.2	580684	L= 1336
2.2 TDCi RWD	74 - 99	08/13→12/18		für Fahrzeuge mit Einfachbereifung hinten; für verlängerten Radstand; <input type="checkbox"/>	24.3727-0685.2	580685	L= 1570
→							

















	kw					! #		
<b>FORD - TRANSIT V363 Pritsche/Fahrgestell (FED, FFD) 08/13→</b>								
 <b>Seilzug, Feststellbremse</b>								
2.2 TDCi	74 - 92	08/13→12/18			für Fahrzeuge mit Einfachbereifung hinten; für verkürzten Radstand; <input type="checkbox"/>		<b>24.3727-0686.2 580686</b>	L= 1190
2.2 TDCi 4x4	92 - 114	08/13→12/18			für Fahrzeuge mit Einfachbereifung hinten; für verkürzten Radstand; <input type="checkbox"/>		<b>24.3727-0687.2 580687</b>	L= 1360
2.2 TDCi RWD	74 - 99	08/13→12/18			für Fahrzeuge mit Einfachbereifung hinten; für verlängerten Radstand; <input type="checkbox"/>		<b>24.3727-0688.2 580688</b>	L= 1490
2.2 TDCi	114	08/13→12/18			05/14→; für Fahrzeuge mit Einfachbereifung hinten; Pritsche/Doppelk.; <input type="checkbox"/>		<b>24.3727-0683.2 580683</b>	L= 1545
					05/14→; für Fahrzeuge mit Einfachbereifung hinten; Pritsche/Doppelk.; <input type="checkbox"/>		<b>24.3727-0684.2 580684</b>	L= 1336
					für Fahrzeuge mit Einfachbereifung hinten; für verlängerten Radstand; <input type="checkbox"/>		<b>24.3727-0685.2 580685</b>	L= 1570
					für Fahrzeuge mit Einfachbereifung hinten; für verkürzten Radstand; <input type="checkbox"/>		<b>24.3727-0686.2 580686</b>	L= 1190
					für Fahrzeuge mit Einfachbereifung hinten; für verkürzten Radstand; <input type="checkbox"/>		<b>24.3727-0687.2 580687</b>	L= 1360
					05/14→; für Fahrzeuge mit Einfachbereifung hinten; für verlängerten Radstand; <input type="checkbox"/>		<b>24.3727-0688.2 580688</b>	L= 1490
2.2 TDCi RWD	92 - 114	08/13→12/18			für Fahrzeuge mit Einfachbereifung hinten; <input type="checkbox"/>		<b>24.3727-0683.2 580683</b>	L= 1545
					für Fahrzeuge mit Einfachbereifung hinten; <input type="checkbox"/>		<b>24.3727-0684.2 580684</b>	L= 1336
					für Fahrzeuge mit Einfachbereifung hinten; für verlängerten Radstand; <input type="checkbox"/>		<b>24.3727-0685.2 580685</b>	L= 1570
					für Fahrzeuge mit Einfachbereifung hinten; für verkürzten Radstand; <input type="checkbox"/>		<b>24.3727-0686.2 580686</b>	L= 1190
					für Fahrzeuge mit Einfachbereifung hinten; für verkürzten Radstand; <input type="checkbox"/>		<b>24.3727-0687.2 580687</b>	L= 1360
					05/14→; für Fahrzeuge mit Einfachbereifung hinten; für verlängerten Radstand; <input type="checkbox"/>		<b>24.3727-0688.2 580688</b>	L= 1490
<b>FORD USA - RANGER Crew Cab Pickup 03/22→</b>								
 <b>Radbremszylinder</b>								
2.0 EcoBlue 4x4	151	03/23→	➡		+ ABS	2	<b>24.3220-1749.3 020589</b>	GG
2.0 EcoBlue Raptor 4x4	155	12/23→						
3.0 EcoBlue 4x4	177	03/23→	➡		- ABS	2	<b>24.3223-1711.3 020570</b>	GG
3.0 EcoBoost Raptor 4x4	215	10/22→						
 <b>Bremsbackensatz</b>								
2.0 EcoBlue 4x4	151	03/23→	➡		für Fahrzeuge mit erhöhter Bodenfreiheit		<b>03.0137-0519.2 650519</b>	Ø 294 x 56 - HEB
2.0 EcoBlue Raptor 4x4	155	12/23→						
3.0 EcoBlue 4x4	177	03/23→						
3.0 EcoBoost Raptor 4x4	215	10/22→						
<b>HONDA - ACCORD VIII (CU) 04/08→06/15</b>								
 <b>Bremsbackensatz, Feststellbremse</b>								
2.0 i	115	06/08→06/15	➡		07/08→		<b>03.0137-4019.2 654019</b>	Ø 190 x 26 + Zub
2.2 i-DTEC	110 - 132	07/08→06/15	➡				<b>03.0137-4019.2 654019</b>	Ø 190 x 26 + Zub
2.4 i	148	07/08→06/15						
3.5 i	202	07/08→09/12						
<b>HONDA - ACCORD VIII Kombi (CW) 07/08→06/15</b>								
 <b>Bremsbackensatz, Feststellbremse</b>								
2.0 i	115	07/08→06/15	➡				<b>03.0137-4019.2 654019</b>	Ø 190 x 26 + Zub
2.2 i-DTEC	110 - 132	07/08→06/15						
2.4 i	148	07/08→06/15						
<b>HONDA - ACCORD IX Coupe 09/12→</b>								
 <b>Bremsbackensatz, Feststellbremse</b>								
2.4	138	09/12→	➡				<b>03.0137-4019.2 654019</b>	Ø 190 x 26 + Zub
<b>HONDA - ACCORD IX Stufenheck (CR) 09/12→</b>								
 <b>Bremsbackensatz, Feststellbremse</b>								
2.4	129 - 141	09/12→	➡				<b>03.0137-4019.2 654019</b>	Ø 190 x 26 + Zub


















	kw					! #		
<b>HONDA - CITY IV Stufenheck (GD_) 12/02→07/08</b>								
 <b>Seilzug, Feststellbremse</b>								
1.3	63	05/03→07/08			Scheibenbremse; <input type="checkbox"/>		24.3727-1608.2 581608	L= 1634
1.5 i-DSI	81	10/04→07/08			Scheibenbremse; <input type="checkbox"/>		24.3727-1609.2 581609	L= 1695
1.5 i-DSI 4WD	81	03/06→07/08						
1.5 i-DSI	66	12/02→07/08			10/05→; Scheibenbremse; <input type="checkbox"/>		24.3727-1608.2 581608	L= 1634
1.5 i-DSI 4WD	66	12/02→07/08			10/05→; Scheibenbremse; <input type="checkbox"/>		24.3727-1609.2 581609	L= 1695
<b>HONDA - CITY IV Stufenheck (GE4) 11/02→03/09</b>								
 <b>Seilzug, Feststellbremse</b>								
1.2	58 - 61	05/03→07/08			Scheibenbremse; <input type="checkbox"/>		24.3727-1608.2 581608	L= 1634
1.3 i-DSI 4WD	63	11/02→07/08			Scheibenbremse; <input type="checkbox"/>		24.3727-1609.2 581609	L= 1695
1.3 SES	63	05/03→07/08						
1.5 FF	70	09/04→09/05						
<b>HONDA - CIVIC VII Hatchback (EU, EP, EV) 01/00→02/06</b>								
 <b>Bremsbackensatz</b>								
1.4 i	55	02/01→09/05	➔				03.0137-0287.2 650287	Ø 220 x 36
1.6 i	81	02/01→09/05					03.0137-0294.2 650294	Ø 200 x 36
 <b>Seilzug, Feststellbremse</b>								
1.7 CTDi	74	01/02→09/05			Scheibenbremse; <input type="checkbox"/>		24.3727-1605.2 581605	L= 1963
2.0 i Sport	118	09/01→09/05			01/04→; Scheibenbremse; <input type="checkbox"/>		24.3727-1605.2 581605	L= 1963
<b>HONDA - CIVIC VII Stufenheck (ES, ET) 10/00→04/06</b>								
<b>Zubehörsatz, Bremsbacken</b>								
1.5	82	02/03→09/05	➔				03.0137-9097.2 669097	
 <b>Bremsbackensatz</b>								
1.3 IMA	61	10/03→09/05	➔	01/04→			03.0137-0287.2 650287	Ø 220 x 36
							03.0137-0294.2 650294	Ø 200 x 36
1.5	82	02/03→09/05	➔				03.0137-0294.2 650294	Ø 200 x 36
1.6	81	02/01→09/05	➔	04/01→ 10/04			03.0137-0294.2 650294	Ø 200 x 36
1.7	85	02/01→09/05						
 <b>Seilzug, Feststellbremse</b>								
1.6	81	02/01→09/05			Scheibenbremse; <input type="checkbox"/>		24.3727-1605.2 581605	L= 1963
1.7	85	02/01→09/05						
2.0	118	10/03→09/05			01/04→; Scheibenbremse; <input type="checkbox"/>		24.3727-1605.2 581605	L= 1963
<b>HONDA - CIVIC VIII Hatchback (FN, FK) 09/05→12/12</b>								
 <b>Seilzug, Feststellbremse</b>								
Type R	148	09/06→01/12			Scheibenbremse; <input type="checkbox"/>		24.3727-1618.2 581618	L= 1842
					Scheibenbremse; <input type="checkbox"/>		24.3727-1619.2 581619	L= 1872
<b>HONDA - CR-V II (RD_) 09/01→07/07</b>								
 <b>Bremsbackensatz, Feststellbremse</b>								
2.0	112	03/02→09/06	➔	07/02→ 12/04			03.0137-0442.2 650442	Ø 167 x 35
				01/05→			03.0137-3051.2 653051	Ø 198 x 35 - HEB
2.0	110	09/01→03/07	➔	07/02→ 12/04			03.0137-0442.2 650442	Ø 167 x 35
				01/05→ 09/06			03.0137-3051.2 653051	Ø 198 x 35 - HEB
2.2 CTDi	103	02/05→09/06	➔				03.0137-3051.2 653051	Ø 198 x 35 - HEB
2.4 Vtec 4WD	118	09/01→09/06	➔	03/02→ 12/04			03.0137-0442.2 650442	Ø 167 x 35
				01/05→			03.0137-3051.2 653051	Ø 198 x 35 - HEB
<b>Zubehörsatz, Feststellbremsbacken</b>								
2.0	110 - 112	09/01→03/07	➔	07/02→ 12/04			03.0137-9340.2 669340	
							03.0137-9341.2 669341	
2.2 CTDi	103	02/05→09/06	➔				03.0137-9341.2 669341	
2.4 Vtec 4WD	118	09/01→09/06	➔	03/02→ 12/04			03.0137-9340.2 669340	
							03.0137-9341.2 669341	
 <b>Seilzug, Feststellbremse</b>								
2.0	112	03/02→09/06			01/05→; Scheibenbremse; <input type="checkbox"/>		24.3727-1612.2 581612	L= 1798

















	kw					! #		
<b>HONDA - CR-V II (RD_) 09/01→07/07</b>								
 <b>Seilzug, Feststellbremse</b>								
2.4 Vtec 4WD	118	09/01→09/06		01/05→; Scheibenbremse; <input type="checkbox"/>		24.3727-1613.2	581613	L= 1792
				Scheibenbremse; <input type="checkbox"/>		24.3727-1614.2	581614	L= 2265
						24.3727-1616.2	581616	L= 2250
				Scheibenbremse; <input type="checkbox"/>		24.3727-1615.2	581615	L= 1530
						24.3727-1617.2	581617	L= 1520
2.0	110	09/01→03/07		01/05→ 09/06; Scheibenbremse; <input type="checkbox"/>		24.3727-1612.2	581612	L= 1798
				01/05→ 09/06; Scheibenbremse; <input type="checkbox"/>		24.3727-1613.2	581613	L= 1792
				Scheibenbremse; <input type="checkbox"/>		24.3727-1614.2	581614	L= 2265
						24.3727-1616.2	581616	L= 2250
				Scheibenbremse; <input type="checkbox"/>		24.3727-1615.2	581615	L= 1530
						24.3727-1617.2	581617	L= 1520
2.2 CTDi	103	02/05→09/06		Scheibenbremse; <input type="checkbox"/>		24.3727-1612.2	581612	L= 1798
						24.3727-1616.2	581616	L= 2250
				Scheibenbremse; <input type="checkbox"/>		24.3727-1613.2	581613	L= 1792
						24.3727-1617.2	581617	L= 1520
<b>HONDA - CR-V III (RE_) 06/06→12/12</b>								
 <b>Bremsbackensatz, Feststellbremse</b>								
2.0 i-VTEC	105 - 110	01/07→06/12	➔			03.0137-3051.2	653051	Ø 198 x 35 - HEB
2.0 i-VTEC 4WD	110	10/06→06/12						
2.2 i-CTDi 4WD	103	01/07→02/10						
2.4	124	06/06→06/12						
2.2 i-DTEC 4WD	110	01/07→06/12	➔	→ 09/12		03.0137-3051.2	653051	Ø 198 x 35 - HEB
2.4	125	04/07→12/12						
2.4 i-Vtec 4WD	125	04/07→12/12						
2.4 i-VTEC 4WD	122	09/09→12/12						
2.4 4WD	124	09/06→06/12	➔	09/07→		03.0137-3051.2	653051	Ø 198 x 35 - HEB
2.4 i-VTEC 4WD	118	10/06→10/12	➔	01/07→ 09/12		03.0137-3051.2	653051	Ø 198 x 35 - HEB
<b>Zubehörsatz, Feststellbremsbacken</b>								
2.0 i-VTEC	105 - 110	01/07→06/12				03.0137-9341.2	669341	
2.0 i-VTEC 4WD	110	10/06→06/12						
2.2 i-CTDi 4WD	103	01/07→02/10						
2.2 i-DTEC 4WD	110	01/07→06/12						
2.4	124 - 125	06/06→12/12						
2.4 4WD	124	09/06→06/12						
2.4 i-Vtec 4WD	125	04/07→12/12						
2.4 i-VTEC 4WD	118	10/06→10/12						
2.4 i-VTEC 4WD	122	09/09→12/12		→ 09/12		03.0137-9341.2	669341	
 <b>Seilzug, Feststellbremse</b>								
2.0 i-VTEC	105 - 110	01/07→06/12		Scheibenbremse; <input type="checkbox"/>		24.3727-1612.2	581612	L= 1798
2.2 i-CTDi 4WD	103	01/07→02/10		Scheibenbremse; <input type="checkbox"/>		24.3727-1613.2	581613	L= 1792
2.4	124	06/06→06/12						
2.0 i-VTEC 4WD	110	10/06→06/12		01/07→; Scheibenbremse; <input type="checkbox"/>		24.3727-1612.2	581612	L= 1798
				01/07→; Scheibenbremse; <input type="checkbox"/>		24.3727-1613.2	581613	L= 1792
2.2 i-DTEC 4WD	110	01/07→06/12		→ 09/12; Scheibenbremse; <input type="checkbox"/>		24.3727-1612.2	581612	L= 1798
2.4	125	04/07→12/12						
2.4 i-Vtec 4WD	125	04/07→12/12		→ 09/12; Scheibenbremse; <input type="checkbox"/>		24.3727-1613.2	581613	L= 1792
2.4 i-VTEC 4WD	122	09/09→12/12						
2.4 4WD	124	09/06→06/12		09/07→; Scheibenbremse; <input type="checkbox"/>		24.3727-1612.2	581612	L= 1798
				09/07→; Scheibenbremse; <input type="checkbox"/>		24.3727-1613.2	581613	L= 1792
2.4 i-VTEC 4WD	118	10/06→10/12		01/07→ 09/12; Scheibenbremse; <input type="checkbox"/>		24.3727-1612.2	581612	L= 1798
				01/07→ 09/12; Scheibenbremse; <input type="checkbox"/>		24.3727-1613.2	581613	L= 1792
<b>HONDA - CR-V IV (RM_) 01/12→</b>								
 <b>Bremsbackensatz, Feststellbremse</b>								
1.6 i-DTEC	88	10/13→08/18	➔			03.0137-3051.2	653051	Ø 198 x 35 - HEB
1.6 i-DTEC 4WD	118	02/15→08/18						
2.0	110	01/12→12/18						
2.0 AWD	114	10/12→12/18						
2.0 iVtec	114	10/12→12/18						
2.2 i-DTEC 4WD	110	11/12→05/15						
2.4	138	01/12→12/16						


























	kw			 	! #		
<b>HONDA - ELEMENT (YH) 07/02→12/11</b>							
 <b>Bremsbackensatz, Feststellbremse</b>							
2.4 2.4 4WD 2.4 4x4 2.4 Vtec 4x4	119 124 119 118	07/02→12/05 09/06→12/11 07/02→12/05 07/02→12/11	➔			03.0137-0442.2 650442	Ø 167 x 35
<b>HONDA - FR-V (BE) 08/04→12/11</b>							
 <b>Bremsbackensatz, Feststellbremse</b>							
1.7 1.8 2.0 2.2 i CTDi	92 103 110 - 114 103	08/04→09/06 01/07→12/09 08/04→12/06 07/05→12/09	➔			03.0137-0442.2 650442	Ø 167 x 35
<b>Zubehörsatz, Feststellbremsbacken</b>							
1.7 1.8 2.0 2.2 i CTDi	92 103 110 - 114 103	08/04→09/06 01/07→12/09 08/04→12/06 07/05→12/09	➔			03.0137-9340.2 669340	
<b>HONDA - JAZZ II (GD_, GE3, GE2) 06/01→12/08</b>							
 <b>Radbremszylinder</b>							
1.2 i-DSi 1.3 iDSi 1.5 VTEC 1.7	57 61 81 92	03/02→07/08 03/02→07/08 04/02→07/08 10/03→09/07	➔		2	24.3217-1717.3 020477	GG
<b>Zubehörsatz, Bremsbacken</b>							
1.2 i-DSi 1.3 iDSi	57 61	03/02→07/08 03/02→07/08	➔			03.0137-9284.2 669284	
 <b>Bremstrommel</b>							
1.2 i-DSi 1.7	57 92	03/02→07/08 10/03→09/07	➔			24.0218-0048.1 480314	Ø 224 x 39 / 181
1.3 iDSi	61	03/02→07/08	➔	→ 12/03; - ABS		24.0218-0048.1 480314	Ø 224 x 39 / 181
1.5 VTEC	81	04/02→07/08	➔	- ABS		24.0218-0048.1 480314	Ø 224 x 39 / 181
 <b>Seilzug, Feststellbremse</b>							
1.2 i-DSi 1.3 iDSi 1.5 VTEC 1.7	57 61 81 92	03/02→07/08 03/02→07/08 04/02→07/08 10/03→09/07		01/04→; + ABS; Scheibenbremse; <input type="checkbox"/>		24.3727-1608.2 581608	L= 1634
				01/04→; + ABS; Scheibenbremse; <input type="checkbox"/>		24.3727-1609.2 581609	L= 1695
				→ 12/03; - ABS; Trommelbremse; <input type="checkbox"/>		24.3727-1610.2 581610	L= 1593
				→ 12/03; - ABS; Trommelbremse; <input type="checkbox"/>		24.3727-1611.2 581611	L= 1653
1.3 iDSi	63	03/02→09/07		10/05→; Scheibenbremse; <input type="checkbox"/>		24.3727-1608.2 581608	L= 1634
				10/05→; Scheibenbremse; <input type="checkbox"/>		24.3727-1609.2 581609	L= 1695
1.4 1.4 iDSi	59 61	12/06→10/08 12/06→10/08		+ ABS; Scheibenbremse; <input type="checkbox"/>		24.3727-1608.2 581608	L= 1634
				+ ABS; Scheibenbremse; <input type="checkbox"/>		24.3727-1609.2 581609	L= 1695
<b>HONDA - JAZZ III (GE_, GG_, GP_, ZA_) 10/07→02/20</b>							
 <b>Seilzug, Feststellbremse</b>							
1.2 1.5 4WD 1.5 Flex 1.5 Flexfuel 1.5 i-VTEC	66 88 85 88 88	07/08→12/15 10/07→03/14 11/08→03/14 07/08→03/14 07/08→06/14		→ 12/08; Scheibenbremse; <input type="checkbox"/>		24.3727-1608.2 581608	L= 1634
				→ 12/08; Scheibenbremse; <input type="checkbox"/>		24.3727-1609.2 581609	L= 1695
<b>HONDA - LIFE (JB) 09/01→08/03</b>							
 <b>Radbremszylinder</b>							
0.7 0.7 4WD 0.7 G 4x4	47 47 38	09/01→08/03 09/01→08/03 09/01→08/03	➔	<input type="checkbox"/>		24.3217-1735.3 020567	ALU
			➔	<input type="checkbox"/>		24.3217-1736.3 020568	ALU
<b>HONDA - ODYSSEY (RL1, RA6, RA_) 09/98→</b>							
 <b>Bremsbackensatz, Feststellbremse</b>							
3.5	171	07/02→08/04	➔			03.0137-0442.2 650442	Ø 167 x 35
<b>HONDA - SHUTTLE (RA) 06/94→06/04</b>							
 <b>Bremsbackensatz, Feststellbremse</b>							
3.5 ESi	171	07/02→06/04	➔			03.0137-0442.2 650442	Ø 167 x 35













	kw					! #		
<b>HONDA - STEPWGN (DBA-RG_) 10/05→09/09</b>								
 <b>Bremsbackensatz, Feststellbremse</b>								
2.0	114	10/05→09/09	➔				03.0137-0442.2 650442	Ø 167 x 35
2.0 4WD	114	10/05→09/09						
2.4 Z FF	119	10/05→09/09						
<b>HONDA - STEPWGN (DBA-RK_) 10/09→12/15</b>								
 <b>Bremsbackensatz, Feststellbremse</b>								
2.0 i-VTEC	110	10/09→03/15	➔				03.0137-0442.2 650442	Ø 167 x 35
<b>HONDA - STREAM (RN) 10/05→</b>								
 <b>Bremsbackensatz</b>								
1.8 Vtec	103	10/05→	➔				03.0137-0287.2 650287	Ø 220 x 36
1.8 Vtec AWD	103	10/06→05/14						
2.0 Vtec	110	10/05→						
<b>HONDA - STREAM (RN) 05/01→</b>								
 <b>Bremsbackensatz, Feststellbremse</b>								
1.7 16V	92	05/01→09/06	➔	→ 09/05			03.0137-0442.2 650442	Ø 167 x 35
2.0 16V	115	05/01→09/06						
<b>Zubehörsatz, Feststellbremsbacken</b>								
1.7 16V	92	05/01→09/06	➔				03.0137-9340.2 669340	
2.0 16V	115	05/01→09/06						
<b>HYUNDAI - ACCENT II (LC) 09/99→12/12</b>								
 <b>Radbremszylinder</b>								
1.3	62	08/02→11/05	➔	→ 09/05	2	24.3217-1723.3 020502		ALU
1.6	77	12/02→11/05	➔		2	24.3219-1743.3 020485		ALU
1.5 CRDi	60	04/02→11/05	➔	08/02→ 09/05	2	24.3217-1723.3 020502		ALU
			➔	→ 07/02	2	24.3219-1743.3 020485		ALU
<b>Zubehörsatz, Bremsbacken</b>								
1.3	62	08/02→11/05	➔	→ 09/05		03.0137-9270.2 669270		
1.6	77	12/02→11/05						
1.5 CRDi	60	04/02→11/05	➔	08/02→ 09/05		03.0137-9270.2 669270		
			➔	→ 07/02		03.0137-9276.2 669276		
 <b>Bremstrommel</b>								
1.5 CRDi	60	04/02→11/05	➔	→ 07/02		24.0218-0008.1 480313		Ø 221,2 x 45,1 / 182
 <b>Bremsbackensatz</b>								
1.3	62	08/02→11/05	➔	→ 09/05		03.0137-0437.2 650437		Ø 203 x 38 + HEB
1.6	77	12/02→11/05				03.0520-4517.3 694517		Ø 203 x 38 + RZ / + Zub TopKit
1.5 CRDi	60	04/02→11/05	➔	→ 07/02		03.0137-0429.2 650429		Ø 180 x 37 + HEB
			➔	08/02→ 09/05		03.0520-7419.3 697419		Ø 180 x 37 + RZ / + Zub TopKit
			➔	08/02→ 09/05		03.0137-0437.2 650437		Ø 203 x 38 + HEB
						03.0520-4517.3 694517		Ø 203 x 38 + RZ / + Zub TopKit
 <b>Seilzug, Feststellbremse</b>								
1.3	62	08/02→11/05		→ 09/05; Trommelbremse; <input type="checkbox"/>		24.3727-3104.2 583104		L= 1493
1.6	77	12/02→11/05		→ 09/05; Trommelbremse; <input type="checkbox"/>		24.3727-3105.2 583105		L= 1493
1.5 CRDi	60	04/02→11/05		08/02→ 09/05; Trommelbremse; <input type="checkbox"/>		24.3727-3104.2 583104		L= 1493
				08/02→ 09/05; Trommelbremse; <input type="checkbox"/>		24.3727-3105.2 583105		L= 1493
<b>HYUNDAI - ACCENT II Stufenheck (LC) 09/99→11/17</b>								
 <b>Radbremszylinder</b>								
1.5 CRDi	60	01/02→11/05	➔	08/02→ 09/05	2	24.3217-1723.3 020502		ALU
			➔	04/02→ 07/02	2	24.3219-1743.3 020485		ALU
1.6	77	12/02→11/05	➔	→ 09/05	2	24.3217-1723.3 020502		ALU
<b>Zubehörsatz, Bremsbacken</b>								
1.5 CRDi	60	01/02→11/05	➔	08/02→ 09/05		03.0137-9270.2 669270		
			➔	04/02→ 07/02		03.0137-9276.2 669276		
1.6	77	12/02→11/05	➔			03.0137-9270.2 669270		
→								












	kw					! #		
<b>HYUNDAI - ACCENT II Stufenheck (LC) 09/99→11/17</b>								
 <b>Bremstrommel</b>								
1.5 CRDi	60	01/02→11/05	➔	04/02→ 07/02		24.0218-0008.1	480313	Ø 221,2 x 45,1 / 182
 <b>Bremsbackensatz</b>								
1.5 CRDi	60	01/02→11/05	➔	04/02→ 07/02		03.0137-0429.2	650429	Ø 180 x 37 + HEB
						03.0520-7419.3	697419	Ø 180 x 37 + RZ / + Zub TopKit
				08/02→ 09/05		03.0137-0437.2	650437	Ø 203 x 38 + HEB
1.6	77	12/02→11/05	➔	→ 09/05		03.0137-0437.2	650437	Ø 203 x 38 + HEB
						03.0520-4517.3	694517	Ø 203 x 38 + RZ / + Zub TopKit
 <b>Seilzug, Feststellbremse</b>								
1.5 CRDi	60	01/02→11/05		08/02→ 09/05; Trommelbremse; <input type="checkbox"/>		24.3727-3104.2	583104	L= 1493
				08/02→ 09/05; Trommelbremse; <input type="checkbox"/>		24.3727-3105.2	583105	L= 1493
1.6	77	12/02→11/05		→ 09/05; Trommelbremse; <input type="checkbox"/>		24.3727-3104.2	583104	L= 1493
				→ 09/05; Trommelbremse; <input type="checkbox"/>		24.3727-3105.2	583105	L= 1493
<b>HYUNDAI - ACCENT III (MC) 08/05→12/10</b>								
 <b>Radbremsszylinder</b>								
1.4 GL	71	11/05→11/10	➔	- ABS	2	24.3217-1740.3	020607	ALU
1.5 CRDi GLS	81	11/05→11/10						
1.6 GLS	82	11/05→11/10						
<b>Zubehörsatz, Bremsbacken</b>								
1.4 GL	71	11/05→11/10	➔	- ABS		03.0137-9351.2	669351	
1.5 CRDi GLS	81	11/05→11/10						
1.6 GLS	82	11/05→11/10						
 <b>Bremstrommel</b>								
1.4 GL	71	11/05→11/10	➔	- ABS		24.0220-3044.1	480332	Ø 243,2 x 40,6 / 205,2
1.5 CRDi GLS	81	11/05→11/10						
1.6 GLS	82	11/05→11/10						
 <b>Bremsbackensatz</b>								
1.4 GL	71	11/05→11/10	➔	- ABS		03.0137-0495.2	650495	Ø 203 x 32 + HEB
1.5 CRDi GLS	81	11/05→11/10						
1.6 GLS	82	11/05→11/10						
 <b>Bremsbackensatz, Feststellbremse</b>								
1.4 GL	71	11/05→11/10	➔	+ ABS		03.0137-3022.2	653022	Ø 170 x 32 + HEB
1.5 CRDi GLS	81	11/05→11/10						
1.6 GLS	82	11/05→11/10						
<b>Zubehörsatz, Feststellbremsbacken</b>								
1.4 GL	71	11/05→11/10	➔	+ ABS		03.0137-9331.2	669331	
1.5 CRDi GLS	81	11/05→11/10						
1.6 GLS	82	11/05→11/10						
 <b>Seilzug, Feststellbremse</b>								
1.4 GL	71	11/05→11/10		- ABS; Trommelbremse; <input type="checkbox"/>		24.3727-3210.2	583210	L= 1605
1.5 CRDi GLS	81	11/05→11/10		- ABS; Trommelbremse; <input type="checkbox"/>		24.3727-3211.2	583211	L= 1605
1.6 GLS	82	11/05→11/10		→ 09/07; - ABS; Trommelbremse; <input type="checkbox"/>		24.3727-3210.2	583210	L= 1605
				→ 09/07; - ABS; Trommelbremse; <input type="checkbox"/>		24.3727-3211.2	583211	L= 1605
				10/07→; - ABS; Trommelbremse; <input type="checkbox"/>		24.3727-3214.2	583214	L= 1608
				10/07→; - ABS; Trommelbremse; <input type="checkbox"/>		24.3727-3215.2	583215	L= 1604
<b>HYUNDAI - ACCENT III Stufenheck (MC) 11/05→12/12</b>								
 <b>Radbremsszylinder</b>								
1.4 GL	71	11/05→11/10	➔	- ABS	2	24.3217-1740.3	020607	ALU
1.5 CRDi GLS	81	11/05→11/10						
1.6 GLS	82	11/05→11/10						
<b>Zubehörsatz, Bremsbacken</b>								
1.4 GL	71	11/05→11/10	➔	- ABS		03.0137-9351.2	669351	
1.5 CRDi GLS	81	11/05→11/10						
1.6 GLS	82	11/05→11/10						
 <b>Bremstrommel</b>								
1.4 GL	71	11/05→11/10	➔	- ABS		24.0220-3044.1	480332	Ø 243,2 x 40,6 / 205,2
1.5 CRDi GLS	81	11/05→11/10						
1.6 GLS	82	11/05→11/10						











	kw					! #		
<b>HYUNDAI - ACCENT III Stufenheck (MC) 11/05→12/12</b>								
 <b>Bremsbackensatz</b>								
1.4 GL 1.5 CRDi GLS 1.6 GLS	71 81 82	11/05→11/10 11/05→11/10 11/05→11/10	➡	- ABS			<b>03.0137-0495.2 650495</b>	Ø 203 x 32 + HEB
 <b>Bremsbackensatz, Feststellbremse</b>								
1.4 GL 1.5 CRDi GLS 1.6 GLS	71 81 82	11/05→11/10 11/05→11/10 11/05→11/10	➡	+ ABS			<b>03.0137-3022.2 653022</b>	Ø 170 x 32 + HEB
<b>Zubehörsatz, Feststellbremsbacken</b>								
1.4 GL 1.5 CRDi GLS 1.6 GLS	71 81 82	11/05→11/10 11/05→11/10 11/05→11/10	➡	+ ABS			<b>03.0137-9331.2 669331</b>	
 <b>Seilzug, Feststellbremse</b>								
1.4 GL 1.5 CRDi GLS 1.6 GLS	71 81 82	11/05→11/10 11/05→11/10 11/05→11/10		→ 09/07; - ABS; Trommelbremse; <input type="checkbox"/>			<b>24.3727-3210.2 583210</b>	L= 1605
				→ 09/07; - ABS; Trommelbremse; <input type="checkbox"/>			<b>24.3727-3211.2 583211</b>	L= 1605
				10/07→; - ABS; Trommelbremse; <input type="checkbox"/>			<b>24.3727-3214.2 583214</b>	L= 1608
				10/07→; - ABS; Trommelbremse; <input type="checkbox"/>			<b>24.3727-3215.2 583215</b>	L= 1604
<b>HYUNDAI - ACCENT IV (RB) 11/10→04/19</b>								
 <b>Radbremszylinder</b>								
1.4	73 - 74	04/15→04/19	➡	für Fahrzeuge mit Trommelbremse an der Hinterachse	2		<b>24.3217-1731.3 020551</b>	ALU
1.4 1.6 CVVT	79 90	11/10→03/18 12/10→12/17	➡		2		<b>24.3217-1731.3 020551</b>	ALU
1.6 1.6 CRDi 1.6 GDI	91 94 103	11/10→03/18 07/11→10/17 09/11→04/19	➡	- ABS	2		<b>24.3217-1731.3 020551</b>	ALU
<b>Zubehörsatz, Bremsbacken</b>								
1.4	73 - 79	11/10→04/19	➡				<b>03.0137-9348.2 669348</b>	
 <b>Bremstrommel</b>								
1.4	73 - 74	04/15→04/19	➡				<b>24.0220-3046.1 480320</b>	Ø 252,5 x 35,8 / 205,2
 <b>Bremsbackensatz</b>								
1.4	73 - 79	11/10→04/19	➡				<b>03.0137-0524.2 650524</b> <b>03.0520-4917.3 694917</b>	Ø 203 x 31 + HEB Ø 203 x 31 + RZ / + Zub TopKit
 <b>Seilzug, Feststellbremse</b>								
1.4	73 - 74	04/15→04/19		für Fahrzeuge mit Scheibenbremse an der Hinterachse; Scheibenbremse; <input type="checkbox"/>			<b>24.3727-3216.2 583216</b>	L= 1692
				für Fahrzeuge mit Trommelbremse an der Hinterachse; Trommelbremse; <input type="checkbox"/>			<b>24.3727-3217.2 583217</b>	L= 1662
				für Fahrzeuge mit Trommelbremse an der Hinterachse; Trommelbremse; <input type="checkbox"/>			<b>24.3727-3218.2 583218</b>	L= 1590
				für Fahrzeuge mit Scheibenbremse an der Hinterachse; Scheibenbremse; <input type="checkbox"/>			<b>24.3727-3219.2 583219</b>	L= 1760
<b>HYUNDAI - ACCENT IV Stufenheck (RB) 08/10→</b>								
 <b>Radbremszylinder</b>								
1.4 1.4 CRDi 1.6 CRDi 1.6 GDI	73 - 79 66 100 103	11/10→ 11/10→ 04/11→12/17 11/10→12/17	➡	- ABS	2		<b>24.3217-1731.3 020551</b>	ALU
1.4 1.6 1.6 CRDi	80 90 - 91 94	11/10→12/17 11/10→ 11/10→12/17	➡		2		<b>24.3217-1731.3 020551</b>	ALU
<b>Zubehörsatz, Bremsbacken</b>								
1.4 1.4 CRDi	73 - 74 66	11/10→ 11/10→	➡				<b>03.0137-9348.2 669348</b>	
 <b>Bremstrommel</b>								
1.4 1.4 CRDi →	73 - 79 66	11/10→ 11/10→	➡				<b>24.0220-3046.1 480320</b>	Ø 252,5 x 35,8 / 205,2















	kw					! #		
<b>HYUNDAI - ACCENT IV Stufenheck (RB) 08/10→</b>								
 <b>Bremsbackensatz</b>								
1.4	73 - 74	11/10→	➔			03.0137-0524.2	650524	Ø 203 x 31 + HEB
1.4 CRDi	66	11/10→				03.0520-4917.3	694917	Ø 203 x 31 + RZ / + Zub TopKit
1.4	79	11/10→12/13	➔			03.0137-0524.2	650524	Ø 203 x 31 + HEB
<b>HYUNDAI - ACCENT V Stufenheck (HC) 01/17→</b>								
 <b>Radbremszylinder</b>								
1.4	73	07/18→	➔			2	24.3217-1731.3	020551 ALU
1.6	97	01/18→						
1.6 CRDI	94	01/17→						
<b>Zubehörsatz, Bremsbacken</b>								
1.4	73	07/18→	➔			03.0137-9348.2	669348	
1.6	97	01/18→						
1.6 CRDI	94	01/17→						
<b>HYUNDAI - ATOS (MX) 01/97→07/15</b>								
 <b>Radbremszylinder</b>								
1.0 i	43	03/01→07/03	➔			2	24.3217-1723.3	020502 ALU
1.1	43	08/03→12/08	➔	→ 08/08; - ABS		2	24.3215-1705.3	020596 ALU
			➔	→ 08/08; + ABS		2	24.3217-1723.3	020502 ALU
1.1	45	06/03→12/10	➔	→ 01/07; - ABS		2	24.3215-1705.3	020596 ALU
			➔	→ 01/07; + ABS		2	24.3217-1723.3	020502 ALU
1.1	46	08/03→12/08	➔	03/04→ 02/08; - ABS		2	24.3215-1705.3	020596 ALU
			➔	03/04→ 01/06; + ABS		2	24.3217-1723.3	020502 ALU
<b>Zubehörsatz, Bremsbacken</b>								
1.0 i	43	03/01→07/03	➔			03.0137-9277.2	669277	
1.1	43	08/03→12/08	➔	→ 08/08		03.0137-9277.2	669277	
1.1	45	06/03→12/10	➔	→ 01/07		03.0137-9277.2	669277	
1.1	46	08/03→12/08	➔	03/04→ 02/08		03.0137-9277.2	669277	
 <b>Bremsbackensatz</b>								
1.0 i	43	03/01→07/03	➔			03.0137-0386.2	650386	Ø 180 x 30 + HEB
						03.0520-4617.3	694617	Ø 180 x 30 + RZ / + Zub TopKit
1.1	43	08/03→12/08	➔	→ 08/08		03.0137-0386.2	650386	Ø 180 x 30 + HEB
						03.0520-4617.3	694617	Ø 180 x 30 + RZ / + Zub TopKit
1.1	45	06/03→12/10	➔	→ 01/07		03.0137-0386.2	650386	Ø 180 x 30 + HEB
						03.0520-4617.3	694617	Ø 180 x 30 + RZ / + Zub TopKit
1.1	46	08/03→12/08	➔	03/04→ 02/08		03.0137-0386.2	650386	Ø 180 x 30 + HEB
						03.0520-4617.3	694617	Ø 180 x 30 + RZ / + Zub TopKit
 <b>Seilzug, Feststellbremse</b>								
1.0 i	43	03/01→07/03		Trommelbremse; <input type="checkbox"/>		24.3727-3100.2	583100	L= 1520
				Trommelbremse; <input type="checkbox"/>		24.3727-3101.2	583101	L= 1504
1.1	43	08/03→12/08		→ 08/08; Trommelbremse; <input type="checkbox"/>		24.3727-3100.2	583100	L= 1520
				→ 08/08; Trommelbremse; <input type="checkbox"/>		24.3727-3101.2	583101	L= 1504
1.1	45	06/03→12/10		→ 01/07; Trommelbremse; <input type="checkbox"/>		24.3727-3100.2	583100	L= 1520
				→ 01/07; Trommelbremse; <input type="checkbox"/>		24.3727-3101.2	583101	L= 1504
1.1	46	08/03→12/08		03/04→ 02/08; Trommelbremse; <input type="checkbox"/>		24.3727-3100.2	583100	L= 1520
				03/04→ 02/08; Trommelbremse; <input type="checkbox"/>		24.3727-3101.2	583101	L= 1504
<b>HYUNDAI - BAYON (BC3) 05/21→</b>								
 <b>Radbremszylinder</b>								
1.0 T-GDI	74	05/21→	➔			2	24.3217-1731.3	020551 ALU
1.0 T-GDI 48V-Hybrid	74 - 88	05/21→						
1.2 LPG	62	05/23→						
1.2 MPI	62	05/21→						
1.4 MPI	74	05/21→						
<b>Zubehörsatz, Bremsbacken</b>								
1.0 T-GDI	74	05/21→	➔			03.0137-9348.2	669348	
1.0 T-GDI 48V-Hybrid	74 - 88	05/21→						
→								















	kw					! #		
<b>HYUNDAI - BAYON (BC3) 05/21→</b>								
<b>Zubehörsatz, Bremsbacken</b>								
1.2 LPG	62	05/23→	➔				03.0137-9348.2	669348
1.2 MPI	62	05/21→						
1.4 MPI	74	05/21→						
<b>HYUNDAI - ELANTRA III (XD) 03/00→08/06</b>								
<b> Radbremszylinder</b>								
1.5 VVTi	77	08/03→05/06	➔			2	24.3219-1743.3	020485 ALU
1.6	82	09/03→07/06						
1.6	77	05/03→07/06	➔	08/03→ 05/06		2	24.3219-1743.3	020485 ALU
2.0	105	10/03→07/06	➔	→ 05/06		2	24.3219-1743.3	020485 ALU
2.0 CRDi	83	04/01→07/06	➔	11/01→ 05/06		2	24.3219-1743.3	020485 ALU
<b>Zubehörsatz, Bremsbacken</b>								
1.5 VVTi	77	08/03→05/06	➔				03.0137-9270.2	669270
1.6	77 - 82	05/03→07/06						
2.0	105	10/03→07/06						
2.0 CRDi	83	04/01→07/06						
<b> Bremsbackensatz</b>								
1.5 VVTi	77	08/03→05/06	➔				03.0137-0437.2	650437 Ø 203 x 38 + HEB
1.6	82	09/03→07/06					03.0520-8419.3	698419 Ø 203 x 38 + RZ / + Zub TopKit
1.6	77	05/03→07/06	➔	08/03→ 05/06			03.0137-0437.2	650437 Ø 203 x 38 + HEB
							03.0520-8419.3	698419 Ø 203 x 38 + RZ / + Zub TopKit
2.0	105	10/03→07/06	➔	→ 05/06			03.0137-0437.2	650437 Ø 203 x 38 + HEB
							03.0520-8419.3	698419 Ø 203 x 38 + RZ / + Zub TopKit
2.0 CRDi	83	04/01→07/06	➔	11/01→ 05/06			03.0137-0437.2	650437 Ø 203 x 38 + HEB
							03.0520-8419.3	698419 Ø 203 x 38 + RZ / + Zub TopKit
<b> Seilzug, Feststellbremse</b>								
1.5 VVTi	77	08/03→05/06		→ 10/03; + ABS; Scheibenbremse; <input type="checkbox"/>	24.3727-3110.2	583110	L= 1593	
				→ 10/03; + ABS; Scheibenbremse; <input type="checkbox"/>	24.3727-3111.2	583111	L= 1578	
				11/03→; + ABS; Scheibenbremse; <input type="checkbox"/>	24.3727-3112.2	583112	L= 1578	
				11/03→; + ABS; Scheibenbremse; <input type="checkbox"/>	24.3727-3113.2	583113	L= 1562	
				- ABS; Trommelbremse; <input type="checkbox"/>	24.3727-3118.2	583118	L= 1718	
				- ABS; Trommelbremse; <input type="checkbox"/>	24.3727-3119.2	583119	L= 1705	
1.6	77	05/03→07/06		08/03→ 10/03; + ABS; Scheibenbremse; <input type="checkbox"/>	24.3727-3110.2	583110	L= 1593	
				08/03→ 10/03; + ABS; Scheibenbremse; <input type="checkbox"/>	24.3727-3111.2	583111	L= 1578	
				11/03→ 05/06; + ABS; Scheibenbremse; <input type="checkbox"/>	24.3727-3112.2	583112	L= 1578	
				11/03→ 05/06; + ABS; Scheibenbremse; <input type="checkbox"/>	24.3727-3113.2	583113	L= 1562	
				08/03→ 05/06; - ABS; Trommelbremse; <input type="checkbox"/>	24.3727-3118.2	583118	L= 1718	
				08/03→ 05/06; - ABS; Trommelbremse; <input type="checkbox"/>	24.3727-3119.2	583119	L= 1705	
1.6	82	09/03→07/06		→ 09/03; Scheibenbremse; <input type="checkbox"/>	24.3727-3110.2	583110	L= 1593	
				→ 09/03; Scheibenbremse; <input type="checkbox"/>	24.3727-3111.2	583111	L= 1578	
				10/03→; Scheibenbremse; <input type="checkbox"/>	24.3727-3112.2	583112	L= 1578	
				10/03→; Scheibenbremse; <input type="checkbox"/>	24.3727-3113.2	583113	L= 1562	
				Trommelbremse; <input type="checkbox"/>	24.3727-3118.2	583118	L= 1718	
				Trommelbremse; <input type="checkbox"/>	24.3727-3119.2	583119	L= 1705	
2.0	105	10/03→07/06		→ 05/06; + ABS; Scheibenbremse; <input type="checkbox"/>	24.3727-3112.2	583112	L= 1578	
				→ 05/06; + ABS; Scheibenbremse; <input type="checkbox"/>	24.3727-3113.2	583113	L= 1562	
				→ 05/06; - ABS; Trommelbremse; <input type="checkbox"/>	24.3727-3118.2	583118	L= 1718	
				→ 05/06; - ABS; Trommelbremse; <input type="checkbox"/>	24.3727-3119.2	583119	L= 1705	
2.0 CRDi	83	04/01→07/06		→ 10/03; + ABS; Scheibenbremse; <input type="checkbox"/>	24.3727-3110.2	583110	L= 1593	
				→ 10/03; + ABS; Scheibenbremse; <input type="checkbox"/>	24.3727-3111.2	583111	L= 1578	
				11/03→ 05/06; + ABS; Scheibenbremse; <input type="checkbox"/>	24.3727-3112.2	583112	L= 1578	
				11/03→ 05/06; + ABS; Scheibenbremse; <input type="checkbox"/>	24.3727-3113.2	583113	L= 1562	
				→ 05/06; - ABS; Trommelbremse; <input type="checkbox"/>	24.3727-3118.2	583118	L= 1718	
				→ 05/06; - ABS; Trommelbremse; <input type="checkbox"/>	24.3727-3119.2	583119	L= 1705	















	kw					! #		
<b>HYUNDAI - ELANTRA III Stufenheck (XD) 03/00→07/07</b>								
 <b>Radbremszylinder</b>								
1.6	77	05/03→05/06	➡	08/03→		2	24.3219-1743.3 020485	ALU
2.0	105	10/03→07/06	➡	→ 05/06		2	24.3219-1743.3 020485	ALU
2.0 CRDi	83	04/01→07/06	➡	11/01→ 05/06		2	24.3219-1743.3 020485	ALU
<b>Zubehörsatz, Bremsbacken</b>								
1.6	77	05/03→05/06	➡				03.0137-9270.2 669270	
2.0 CRDi	83	04/01→07/06	➡					
 <b>Bremsbackensatz</b>								
1.6	77	05/03→05/06	➡	08/03→			03.0137-0437.2 650437 03.0520-8419.3 698419	Ø 203 x 38 + HEB Ø 203 x 38 + RZ / + Zub TopKit
2.0	105	10/03→07/06	➡	→ 05/06			03.0137-0437.2 650437 03.0520-8419.3 698419	Ø 203 x 38 + HEB Ø 203 x 38 + RZ / + Zub TopKit
2.0 CRDi	83	04/01→07/06	➡	11/01→ 05/06			03.0137-0437.2 650437 03.0520-8419.3 698419	Ø 203 x 38 + HEB Ø 203 x 38 + RZ / + Zub TopKit
 <b>Seilzug, Feststellbremse</b>								
1.6	77	05/03→05/06	➡	08/03→ 10/03; + ABS; Scheibenbremse; <input type="checkbox"/>	24.3727-3110.2 583110	L= 1593		
				08/03→ 10/03; + ABS; Scheibenbremse; <input type="checkbox"/>	24.3727-3111.2 583111	L= 1578		
				11/03→; + ABS; Scheibenbremse; <input type="checkbox"/>	24.3727-3112.2 583112	L= 1578		
				11/03→; + ABS; Scheibenbremse; <input type="checkbox"/>	24.3727-3113.2 583113	L= 1562		
				08/03→; - ABS; Trommelbremse; <input type="checkbox"/>	24.3727-3118.2 583118	L= 1718		
				08/03→; - ABS; Trommelbremse; <input type="checkbox"/>	24.3727-3119.2 583119	L= 1705		
2.0	105	10/03→07/06	➡	→ 05/06; + ABS; Scheibenbremse; <input type="checkbox"/>	24.3727-3112.2 583112	L= 1578		
				→ 05/06; + ABS; Scheibenbremse; <input type="checkbox"/>	24.3727-3113.2 583113	L= 1562		
				→ 05/06; - ABS; Trommelbremse; <input type="checkbox"/>	24.3727-3118.2 583118	L= 1718		
				→ 05/06; - ABS; Trommelbremse; <input type="checkbox"/>	24.3727-3119.2 583119	L= 1705		
2.0 CRDi	83	04/01→07/06	➡	→ 10/03; + ABS; Scheibenbremse; <input type="checkbox"/>	24.3727-3110.2 583110	L= 1593		
				→ 10/03; + ABS; Scheibenbremse; <input type="checkbox"/>	24.3727-3111.2 583111	L= 1578		
				11/03→ 05/06; + ABS; Scheibenbremse; <input type="checkbox"/>	24.3727-3112.2 583112	L= 1578		
				11/03→ 05/06; + ABS; Scheibenbremse; <input type="checkbox"/>	24.3727-3113.2 583113	L= 1562		
				→ 05/06; - ABS; Trommelbremse; <input type="checkbox"/>	24.3727-3118.2 583118	L= 1718		
				→ 05/06; - ABS; Trommelbremse; <input type="checkbox"/>	24.3727-3119.2 583119	L= 1705		
<b>HYUNDAI - ELANTRA IV Stufenheck (HD) 11/05→12/13</b>								
 <b>Seilzug, Feststellbremse</b>								
1.6 CRDi	85	11/05→12/11		+ ABS; Scheibenbremse; <input type="checkbox"/>	24.3727-3114.2 583114	L= 1674		
1.6 CVVT	90	06/06→06/11		+ ABS; Scheibenbremse; <input type="checkbox"/>	24.3727-3115.2 583115	L= 1672		
2.0 CVVT	103	06/06→05/10		für Fahrzeuge mit Scheibenbremse an der Hinterachse; <input type="checkbox"/>	24.3727-3114.2 583114	L= 1674		
2.0 CVVT	105	06/06→06/11		für Fahrzeuge mit Scheibenbremse an der Hinterachse; <input type="checkbox"/>	24.3727-3115.2 583115	L= 1672		
<b>HYUNDAI - GETZ (TB) 06/01→01/11</b>								
 <b>Radbremszylinder</b>								
1.1	46	09/02→09/05	➡	→ 07/05		2	24.3217-1723.3 020502	ALU
1.5 CRDi GLS	75	07/04→08/05	➡					
1.1	49	09/05→06/09	➡	→ 02/09		2	24.3217-1723.3 020502	ALU
1.4 i	71	08/05→12/10						
1.5 CRDi GLS	81	08/05→06/09						
1.3	61 - 63	09/03→06/09	➡	→ 04/05		2	24.3217-1723.3 020502	ALU
1.5 i	73	03/03→09/05						
1.3 i	60	09/02→03/04	➡			2	24.3217-1723.3 020502	ALU
1.5 CRDi	60	03/03→09/05	➡	→ 04/05; - ABS		2	24.3217-1723.3 020502	ALU
1.5 CRDi	65	08/05→06/09	➡	→ 02/09; - ABS		2	24.3217-1723.3 020502	ALU
1.6	77	09/02→09/05	➡	→ 07/05; - ABS		2	24.3217-1723.3 020502	ALU
1.6	78	06/05→06/09	➡	08/05→		2	24.3217-1723.3 020502	ALU
→								














	kw			 	! #			
<b>HYUNDAI - GETZ (TB) 06/01→01/11</b>								
<b>Zubehörsatz, Bremsbacken</b>								
1.1	46	09/02→09/05	➡	→ 07/05; - ABS		03.0137-9292.2	669292	
1.6	77	09/02→09/05	➡	→ 07/05; + ABS		03.0137-9348.2	669348	
1.1	49	09/05→06/09	➡	→ 02/09; - ABS		03.0137-9292.2	669292	
1.4 i	71	08/05→12/10	➡	→ 02/09; + ABS		03.0137-9348.2	669348	
1.5 CRDi	65	08/05→06/09	➡					
1.3	61 -	09/03→06/09	➡	→ 04/05; - ABS		03.0137-9292.2	669292	
	63		➡	→ 04/05; + ABS		03.0137-9348.2	669348	
1.5 CRDi	60	03/03→09/05	➡					
1.5 i	73	03/03→09/05	➡					
1.3 i	60	09/02→03/04	➡	- ABS		03.0137-9292.2	669292	
			➡	+ ABS		03.0137-9348.2	669348	
1.5 CRDi GLS	75	07/04→08/05	➡	→ 07/05; - ABS		03.0137-9292.2	669292	
1.5 CRDi GLS	81	08/05→06/09	➡	→ 02/09; - ABS		03.0137-9292.2	669292	
1.6	78	06/05→06/09	➡	08/05→; - ABS		03.0137-9292.2	669292	
			➡	08/05→; + ABS		03.0137-9348.2	669348	
<b> Bremstrommel</b>								
1.1	46	09/02→09/05	➡	→ 07/05; + ABS		24.0220-3038.1	480315	Ø 243,2 x 38,5 / 205,2
1.6	77	09/02→09/05	➡					
1.1	49	09/05→06/09	➡	→ 02/09; + ABS		24.0220-3038.1	480315	Ø 243,2 x 38,5 / 205,2
1.4 i	71	08/05→12/10	➡					
1.5 CRDi	65	08/05→06/09	➡					
1.3	61 -	09/03→06/09	➡	→ 04/05; + ABS		24.0220-3038.1	480315	Ø 243,2 x 38,5 / 205,2
	63		➡					
1.5 CRDi	60	03/03→09/05	➡					
1.5 i	73	03/03→09/05	➡					
1.3 i	60	09/02→03/04	➡	+ ABS		24.0220-3038.1	480315	Ø 243,2 x 38,5 / 205,2
1.6	78	06/05→06/09	➡	08/05→; + ABS		24.0220-3038.1	480315	Ø 243,2 x 38,5 / 205,2
<b> Bremsbackensatz</b>								
1.1	46	09/02→09/05	➡	→ 07/05; + ABS		03.0137-0456.2	650456	Ø 203 x 32 + HEB
1.6	77	09/02→09/05	➡	→ 07/05		03.0520-4417.3	694417	Ø 203 x 32 + RZ / + Zub TopKit
1.1	49	09/05→06/09	➡	→ 02/09; + ABS		03.0137-0456.2	650456	Ø 203 x 32 + HEB
1.4 i	71	08/05→12/10	➡	→ 02/09		03.0520-4417.3	694417	Ø 203 x 32 + RZ / + Zub TopKit
1.5 CRDi	65	08/05→06/09	➡					
1.3	61 -	09/03→06/09	➡	→ 04/05; + ABS		03.0137-0456.2	650456	Ø 203 x 32 + HEB
	63		➡					
1.5 CRDi	60	03/03→09/05	➡	→ 04/05		03.0520-4417.3	694417	Ø 203 x 32 + RZ / + Zub TopKit
1.5 i	73	03/03→09/05	➡					
1.3 i	60	09/02→03/04	➡	+ ABS		03.0137-0456.2	650456	Ø 203 x 32 + HEB
			➡			03.0520-4417.3	694417	Ø 203 x 32 + RZ / + Zub TopKit
1.5 CRDi GLS	75	07/04→08/05	➡	→ 07/05		03.0520-4417.3	694417	Ø 203 x 32 + RZ / + Zub TopKit
1.5 CRDi GLS	81	08/05→06/09	➡	→ 02/09		03.0520-4417.3	694417	Ø 203 x 32 + RZ / + Zub TopKit
1.6	78	06/05→06/09	➡	08/05→; + ABS		03.0137-0456.2	650456	Ø 203 x 32 + HEB
			➡	08/05→		03.0520-4417.3	694417	Ø 203 x 32 + RZ / + Zub TopKit
<b> Bremsbackensatz, Feststellbremse</b>								
1.4 i	71	08/05→12/10	➡	→ 02/09		03.0137-3024.2	653024	Ø 170 x 32 + HEB
1.5 CRDi	65	08/05→06/09	➡					
1.5 CRDi GLS	81	08/05→06/09	➡					
1.5 CRDi	60	03/03→09/05	➡	→ 04/05		03.0137-3024.2	653024	Ø 170 x 32 + HEB
1.5 CRDi GLS	75	07/04→08/05	➡	→ 07/05		03.0137-3024.2	653024	Ø 170 x 32 + HEB
1.6	77	09/02→09/05	➡					
1.6	78	06/05→06/09	➡	08/05→		03.0137-3024.2	653024	Ø 170 x 32 + HEB
<b>Zubehörsatz, Feststellbremsbacken</b>								
1.4 i	71	08/05→12/10	➡	→ 02/09		03.0137-9326.2	669326	
1.5 CRDi	65	08/05→06/09	➡					
1.5 CRDi GLS	81	08/05→06/09	➡					
1.5 CRDi	60	03/03→09/05	➡	→ 04/05		03.0137-9326.2	669326	
1.5 CRDi GLS	75	07/04→08/05	➡	→ 07/05		03.0137-9326.2	669326	
1.6	77	09/02→09/05	➡					
1.6	78	06/05→06/09	➡	08/05→		03.0137-9326.2	669326	
<b> Seilzug, Feststellbremse</b>								
1.1	46	09/02→09/05		→ 07/05; + ABS; Trommelbremse; <input type="checkbox"/>		24.3727-3120.2	583120	L= 1610
→								














	kw			 	! #		
<b>HYUNDAI - GETZ (TB) 06/01→01/11</b>							
 <b>Seilzug, Feststellbremse</b>							
1.1	46	09/02→09/05		→ 07/05; + ABS; Trommelbremse; <input type="checkbox"/>	24.3727-3121.2	583121	L= 1620
				→ 07/05; - ABS; Trommelbremse; <input type="checkbox"/>	24.3727-3124.2	583124	L= 1598
				→ 07/05; - ABS; Trommelbremse; <input type="checkbox"/>	24.3727-3125.2	583125	L= 1607
1.1	49	09/05→06/09		→ 08/07; + ABS; Trommelbremse; <input type="checkbox"/>	24.3727-3120.2	583120	L= 1610
				→ 08/07; + ABS; Trommelbremse; <input type="checkbox"/>	24.3727-3121.2	583121	L= 1620
				→ 08/07; - ABS; Trommelbremse; <input type="checkbox"/>	24.3727-3124.2	583124	L= 1598
				→ 08/07; - ABS; Trommelbremse; <input type="checkbox"/>	24.3727-3125.2	583125	L= 1607
1.3	61 -	09/03→06/09		→ 04/05; + ABS; Trommelbremse; <input type="checkbox"/>	24.3727-3120.2	583120	L= 1610
1.5 i	63	03/03→09/05		→ 04/05; + ABS; Trommelbremse; <input type="checkbox"/>	24.3727-3121.2	583121	L= 1620
	73			→ 04/05; - ABS; Trommelbremse; <input type="checkbox"/>	24.3727-3124.2	583124	L= 1598
				→ 04/05; - ABS; Trommelbremse; <input type="checkbox"/>	24.3727-3125.2	583125	L= 1607
1.3 i	60	09/02→03/04		+ ABS; Trommelbremse; <input type="checkbox"/>	24.3727-3120.2	583120	L= 1610
				+ ABS; Trommelbremse; <input type="checkbox"/>	24.3727-3121.2	583121	L= 1620
				- ABS; Trommelbremse; <input type="checkbox"/>	24.3727-3124.2	583124	L= 1598
				- ABS; Trommelbremse; <input type="checkbox"/>	24.3727-3125.2	583125	L= 1607
1.4 i	71	08/05→12/10		→ 08/07; + ABS; Trommelbremse; <input type="checkbox"/>	24.3727-3120.2	583120	L= 1610
1.5 CRDi	65	08/05→06/09		→ 08/07; + ABS; Trommelbremse; <input type="checkbox"/>	24.3727-3121.2	583121	L= 1620
				→ 02/09; Scheibenbremse; <input type="checkbox"/>	24.3727-3122.2	583122	L= 1597
				→ 02/09; Scheibenbremse; <input type="checkbox"/>	24.3727-3123.2	583123	L= 1610
				→ 08/07; - ABS; Trommelbremse; <input type="checkbox"/>	24.3727-3124.2	583124	L= 1598
				→ 08/07; - ABS; Trommelbremse; <input type="checkbox"/>	24.3727-3125.2	583125	L= 1607
1.5 CRDi	60	03/03→09/05		→ 04/05; + ABS; Trommelbremse; <input type="checkbox"/>	24.3727-3120.2	583120	L= 1610
				→ 04/05; + ABS; Trommelbremse; <input type="checkbox"/>	24.3727-3121.2	583121	L= 1620
				→ 04/05; Scheibenbremse; <input type="checkbox"/>	24.3727-3122.2	583122	L= 1597
				→ 04/05; Scheibenbremse; <input type="checkbox"/>	24.3727-3123.2	583123	L= 1610
				→ 04/05; - ABS; Trommelbremse; <input type="checkbox"/>	24.3727-3124.2	583124	L= 1598
				→ 04/05; - ABS; Trommelbremse; <input type="checkbox"/>	24.3727-3125.2	583125	L= 1607
1.5 CRDi GLS	75	07/04→08/05		→ 07/05; Scheibenbremse; <input type="checkbox"/>	24.3727-3122.2	583122	L= 1597
				→ 07/05; Scheibenbremse; <input type="checkbox"/>	24.3727-3123.2	583123	L= 1610
1.5 CRDi GLS	81	08/05→06/09		→ 02/09; Scheibenbremse; <input type="checkbox"/>	24.3727-3122.2	583122	L= 1597
				→ 02/09; Scheibenbremse; <input type="checkbox"/>	24.3727-3123.2	583123	L= 1610
1.6	77	09/02→09/05		→ 07/05; + ABS; Trommelbremse; <input type="checkbox"/>	24.3727-3120.2	583120	L= 1610
				→ 07/05; + ABS; Trommelbremse; <input type="checkbox"/>	24.3727-3121.2	583121	L= 1620
				→ 07/05; Scheibenbremse; <input type="checkbox"/>	24.3727-3122.2	583122	L= 1597
				→ 07/05; Scheibenbremse; <input type="checkbox"/>	24.3727-3123.2	583123	L= 1610
				→ 07/05; - ABS; Trommelbremse; <input type="checkbox"/>	24.3727-3124.2	583124	L= 1598
				→ 07/05; - ABS; Trommelbremse; <input type="checkbox"/>	24.3727-3125.2	583125	L= 1607
1.6	78	06/05→06/09		08/05→; + ABS; Trommelbremse; <input type="checkbox"/>	24.3727-3120.2	583120	L= 1610
				08/05→; + ABS; Trommelbremse; <input type="checkbox"/>	24.3727-3121.2	583121	L= 1620
				08/05→; Scheibenbremse; <input type="checkbox"/>	24.3727-3122.2	583122	L= 1597
				08/05→; Scheibenbremse; <input type="checkbox"/>	24.3727-3123.2	583123	L= 1610
				08/05→; - ABS; Trommelbremse; <input type="checkbox"/>	24.3727-3124.2	583124	L= 1598
				08/05→; - ABS; Trommelbremse; <input type="checkbox"/>	24.3727-3125.2	583125	L= 1607
<b>HYUNDAI - GRANDEUR (HG) 01/11→</b>							
 <b>Bremsbackensatz, Feststellbremse</b>							
2.2 D	147	01/11→	➡	→ 09/12; - eFSB	03.0137-3049.2	653049	Ø 167 x 26 - HEB
2.4 16V	148	01/11→10/16					
2.4 GDI	140	02/11→04/16					
2.4 Hybrid	150	07/11→					
3.0	199	02/11→10/16					
3.0 MPI	184	07/11→					
3.0 LPG	173	01/11→12/11	➡	- eFSB	03.0137-3049.2	653049	Ø 167 x 26 - HEB
3.0 MPI	184	01/12→10/16	➡	→ 09/12	03.0137-3049.2	653049	Ø 167 x 26 - HEB
3.3	216	02/11→10/16	➡		03.0137-3049.2	653049	Ø 167 x 26 - HEB
<b>HYUNDAI - GRANDEUR (IG) 11/16→</b>							
 <b>Bremsbackensatz, Feststellbremse</b>							
2.2 CRDI	149	11/16→	➡		03.0137-3049.2	653049	Ø 167 x 26 - HEB
2.4 GDI	140	11/16→					
2.4 Hybrid	147	04/17→					















	kw					! #		
<b>HYUNDAI - GRAND SANTA FÉ 01/13→12/19</b>								
 <b>Bremsbackensatz, Feststellbremse</b>								
2.2 CRDi All-wheel Drive	145 - 147	06/13→11/18	➔				<b>03.0137-3048.2 653048</b>	Ø 189 x 27 - HEB
3.0 GDi All-wheel Drive	183 - 194	07/13→11/18						
3.3	183 - 199	01/14→11/18						
3.3 All-wheel Drive	199	02/14→11/18						
3.3 GDi All-wheel Drive	210	07/13→11/18						
<b>Zubehörsatz, Feststellbremsbacken</b>								
2.2 CRDi All-wheel Drive	145 - 147	06/13→11/18	➔				<b>03.0137-9329.2 669329</b>	
3.0 GDi All-wheel Drive	183 - 194	07/13→11/18						
3.3	183 - 199	01/14→11/18						
3.3 All-wheel Drive	199	02/14→11/18						
3.3 GDi All-wheel Drive	210	07/13→11/18						
 <b>Seilzug, Feststellbremse</b>								
2.2 CRDi All-wheel Drive	145	06/13→11/18		Scheibenbremse; <input type="checkbox"/>			<b>24.3727-3135.2 583135</b>	L= 1825
				Scheibenbremse; <input type="checkbox"/>			<b>24.3727-3136.2 583136</b>	L= 2095
<b>HYUNDAI - H-1 / STAREX Bus (A1) 06/97→</b>								
 <b>Bremsbackensatz</b>								
2.4	101 - 107	11/01→04/04	➔				<b>03.0137-0488.2 650488</b>	Ø 270 x 53 + HEB
2.4 4WD	99	06/01→04/04						
2.5 CRDi	81 - 120	12/02→12/07						
2.5 CRDi 4WD	103	12/02→04/04						
2.5 TCi	74	05/04→12/07						
2.5 TD 4WD	73 - 74	03/01→04/04						
 <b>Seilzug, Feststellbremse</b>								
2.4	101	02/03→04/04		Trommelbremse; für verkürzten Radstand; <input type="checkbox"/>			<b>24.3727-3130.2 583130</b>	L= 1515
				Trommelbremse; für verkürzten Radstand; Starex; <input type="checkbox"/>			<b>24.3727-3131.2 583131</b>	L= 1515
2.4	107	11/01→04/04		für verkürzten Radstand; <input type="checkbox"/>			<b>24.3727-3130.2 583130</b>	L= 1515
				für verkürzten Radstand; <input type="checkbox"/>			<b>24.3727-3131.2 583131</b>	L= 1515
2.5 CRDi	103	12/02→09/07		Trommelbremse; für verkürzten Radstand; <input type="checkbox"/>			<b>24.3727-3130.2 583130</b>	L= 1515
				→ 01/03; Trommelbremse; für verkürzten Radstand; <input type="checkbox"/>			<b>24.3727-3131.2 583131</b>	L= 1515
2.5 CRDi 4WD	103	12/02→04/04		- ABS; Trommelbremse; für verkürzten Radstand; <input type="checkbox"/>			<b>24.3727-3130.2 583130</b>	L= 1515
				- ABS; Trommelbremse; für verkürzten Radstand; <input type="checkbox"/>			<b>24.3727-3131.2 583131</b>	L= 1515
2.5 TD 4WD	73 - 74	03/01→04/04		→ 11/02; für verkürzten Radstand; <input type="checkbox"/>			<b>24.3727-3130.2 583130</b>	L= 1515
				→ 11/02; für verkürzten Radstand; <input type="checkbox"/>			<b>24.3727-3131.2 583131</b>	L= 1515
<b>HYUNDAI - H-1 Cargo (TQ) 09/07→</b>								
 <b>Bremsbackensatz, Feststellbremse</b>								
2.4	129	03/08→	➔	09/10→			<b>03.0137-3031.2 653031</b>	Ø 209 x 40 - HEB
2.5 CRDi	81 - 85	02/08→	➔	+ ABS			<b>03.0137-3031.2 653031</b>	Ø 209 x 40 - HEB
2.5 CRDi	94	01/09→						
2.5 CRDi	100 - 125	02/08→	➔				<b>03.0137-3031.2 653031</b>	Ø 209 x 40 - HEB
<b>HYUNDAI - H-1 Kasten (A1) 10/97→04/08</b>								
 <b>Bremsbackensatz</b>								
2.4	107	11/01→04/04	➔				<b>03.0137-0488.2 650488</b>	Ø 270 x 53 + HEB
2.5 CRDi	81	07/01→04/04	➔	- ABS			<b>03.0137-0488.2 650488</b>	Ø 270 x 53 + HEB
2.5 CRDi	103	08/03→12/07	➔	→ 04/04; - ABS			<b>03.0137-0488.2 650488</b>	Ø 270 x 53 + HEB
2.5 TD	74	10/01→08/07	➔	→ 04/04			<b>03.0137-0488.2 650488</b>	Ø 270 x 53 + HEB
 <b>Seilzug, Feststellbremse</b>								
2.4	107	11/01→04/04		für verkürzten Radstand; <input type="checkbox"/>			<b>24.3727-3130.2 583130</b>	L= 1515














	kW					! #		
<b>HYUNDAI - H-1 Kasten (A1) 10/97→04/08</b>								
 <b>Seilzug, Feststellbremse</b>								
2.4	107	11/01→04/04			für verkürzten Radstand; <input type="checkbox"/>		<b>24.3727-3131.2 583131</b>	L= 1515
<b>HYUNDAI - H-1 Pritsche/Fahrgestell 06/00→10/06</b>								
 <b>Bremsbackensatz</b>								
2.5 CRDi	103	12/02→10/05	➔		- ABS		<b>03.0137-0488.2 650488</b>	Ø 270 x 53 + HEB
 <b>Seilzug, Feststellbremse</b>								
2.5 CRDi	103	12/02→10/05			→ 01/03; Trommelbremse; für verkürzten Radstand; <input type="checkbox"/>		<b>24.3727-3130.2 583130</b>	L= 1515
					→ 01/03; Trommelbremse; für verkürzten Radstand; <input type="checkbox"/>		<b>24.3727-3131.2 583131</b>	L= 1515
<b>HYUNDAI - H-1 Travel (TQ) 09/07→</b>								
 <b>Bremsbackensatz, Feststellbremse</b>								
2.4	101	02/08→	➔				<b>03.0137-3031.2 653031</b>	Ø 209 x 40 - HEB
2.4 i	126	02/08→						
	129							
2.4 LPG	117	07/12→						
2.5 CRDi	81	05/08→						
	125							
2.5 CRDi	94	02/08→						
	100							
2.5 TDCi	74	09/07→						
2.5 CRDi	85	08/11→	➔		+ ABS		<b>03.0137-3031.2 653031</b>	Ø 209 x 40 - HEB
	129							
<b>HYUNDAI - i10 I (PA) 10/07→05/18</b>								
 <b>Radbremszylinder</b>								
1.0	51	01/11→12/13	➔			2	<b>24.3215-1705.3 020596</b>	ALU
1.1	51	04/11→12/13						
1.1 LPG	48	01/09→12/13						
	51							
1.2	63	01/11→05/18						
	64							
1.2 LPG	57	01/10→12/13						
1.1	48	12/07→12/13	➔		09/10→	2	<b>24.3215-1705.3 020596</b>	ALU
	50							
1.1 CRDi	55	01/08→12/11						
1.2	55	10/08→12/11						
	57							
<b>Zubehörsatz, Bremsbacken</b>								
1.0	51	01/11→12/13	➔				<b>03.0137-9348.2 669348</b>	
1.1	48	12/07→12/13						
	51							
1.1 CRDi	55	01/08→12/11						
1.1 LPG	48	01/09→12/13						
	51							
1.2	55	10/08→05/18						
	64							
1.2 LPG	57	01/10→12/13						
1.2	57	11/08→12/11	➔		09/10→		<b>03.0137-9348.2 669348</b>	
 <b>Bremsstrommel</b>								
1.0	51	01/11→12/13	➔				<b>24.0220-3044.1 480332</b>	Ø 243,2 x 40,6 / 205,2
1.1	51	04/11→12/13						
1.1 LPG	48	01/09→12/13						
1.2	63	01/11→05/18						
	64							
1.2 LPG	57	01/10→12/13						
1.1	48	12/07→12/13	➔		09/10→		<b>24.0220-3044.1 480332</b>	Ø 243,2 x 40,6 / 205,2
	50							
1.1 CRDi	55	01/08→12/11						
1.2	55	10/08→12/11						
	57							
1.1 LPG	51	04/11→12/13	➔		→ 11/13		<b>24.0220-3044.1 480332</b>	Ø 243,2 x 40,6 / 205,2
 <b>Bremsbackensatz</b>								
1.0	51	01/11→12/13	➔				<b>03.0137-0524.2 650524</b>	Ø 203 x 31 + HEB
1.1	51	04/11→12/13						
1.1 LPG	48	01/09→12/13					<b>03.0520-1515.3 690109</b>	Ø 203 x 31 + RZ / + Zub TopKit
	51							
1.2	63	01/11→05/18						
	64							
1.2 LPG	57	01/10→12/13						
→								















	kw					! #		
<b>HYUNDAI - i10 I (PA) 10/07→05/18</b>								
 <b>Bremsbackensatz</b>								
1.1	48 - 50	12/07→12/13	➔	09/10→			<b>03.0137-0524.2 650524</b>	Ø 203 x 31 + HEB
1.1 CRDi	55	01/08→12/11					<b>03.0520-1515.3 690109</b>	Ø 203 x 31 + RZ / + Zub TopKit
1.2	55 - 57	10/08→12/11						
 <b>Seilzug, Feststellbremse</b>								
1.0	51	01/11→12/13		Trommelbremse; <input type="checkbox"/>			<b>24.3727-3140.2 583140</b>	L= 1443
1.1	50 - 51	11/08→12/13		Trommelbremse; <input type="checkbox"/>			<b>24.3727-3141.2 583141</b>	L= 1430
1.1 LPG	51	04/11→12/13		→ 11/13; Scheibenbremse; <input type="checkbox"/>			<b>24.3727-3142.2 583142</b>	L= 1252
				→ 11/13; Scheibenbremse; <input type="checkbox"/>			<b>24.3727-3143.2 583143</b>	L= 1263
1.1	48	12/07→12/13		01/08→ 11/13; Scheibenbremse; <input type="checkbox"/>			<b>24.3727-3142.2 583142</b>	L= 1252
				01/08→ 11/13; Scheibenbremse; <input type="checkbox"/>			<b>24.3727-3143.2 583143</b>	L= 1263
1.1	49	01/08→12/13		→ 11/13; Scheibenbremse; <input type="checkbox"/>			<b>24.3727-3142.2 583142</b>	L= 1252
1.2	63	04/11→12/13		→ 11/13; Scheibenbremse; <input type="checkbox"/>			<b>24.3727-3143.2 583143</b>	L= 1263
1.1 CRDi	55	01/08→12/11		Scheibenbremse; <input type="checkbox"/>			<b>24.3727-3142.2 583142</b>	L= 1252
1.2	55 - 57	10/08→12/11		Scheibenbremse; <input type="checkbox"/>			<b>24.3727-3143.2 583143</b>	L= 1263
1.1 LPG	48	01/09→12/13		<input type="checkbox"/>			<b>24.3727-3142.2 583142</b>	L= 1252
				<input type="checkbox"/>			<b>24.3727-3143.2 583143</b>	L= 1263
1.2 LPG	57	01/10→12/13		04/11→ 11/13; Scheibenbremse; <input type="checkbox"/>			<b>24.3727-3142.2 583142</b>	L= 1252
				04/11→ 11/13; Scheibenbremse; <input type="checkbox"/>			<b>24.3727-3143.2 583143</b>	L= 1263
<b>HYUNDAI - i10 II (BA, IA) 08/13→12/21</b>								
 <b>Radbremszylinder</b>								
1.0	49	08/13→12/19	➔		2		<b>24.3215-1705.3 020596</b>	ALU
1.0 LPG	49 - 51	02/14→12/19						
1.2	64	12/13→12/19						
<b>Zubehörsatz, Bremsbacken</b>								
1.0	49	08/13→12/19	➔				<b>03.0137-9348.2 669348</b>	
1.0 LPG	49 - 51	02/14→12/19						
1.2	64	12/13→12/19						
 <b>Bremstrommel</b>								
1.0	49	08/13→12/19	➔				<b>24.0220-3044.1 480332</b>	Ø 243,2 x 40,6 / 205,2
1.0 LPG	49 - 51	02/14→12/19						
1.2	64	12/13→12/19						
 <b>Bremsbackensatz</b>								
1.0	49	08/13→12/19	➔				<b>03.0137-0524.2 650524</b>	Ø 203 x 31 + HEB
1.0 LPG	49 - 51	02/14→12/19					<b>03.0520-1515.3 690109</b>	Ø 203 x 31 + RZ / + Zub TopKit
1.2	64	12/13→12/19						
 <b>Seilzug, Feststellbremse</b>								
1.0	49	08/13→12/19		Trommelbremse; <input type="checkbox"/>			<b>24.3727-3140.2 583140</b>	L= 1443
				Trommelbremse; <input type="checkbox"/>			<b>24.3727-3141.2 583141</b>	L= 1430
				→ 11/13; Scheibenbremse; <input type="checkbox"/>			<b>24.3727-3142.2 583142</b>	L= 1252
				→ 11/13; Scheibenbremse; <input type="checkbox"/>			<b>24.3727-3143.2 583143</b>	L= 1263
1.0 LPG	49	02/14→12/19		Trommelbremse; <input type="checkbox"/>			<b>24.3727-3140.2 583140</b>	L= 1443
				Trommelbremse; <input type="checkbox"/>			<b>24.3727-3141.2 583141</b>	L= 1430
<b>HYUNDAI - i10 III (AC3, AI3) 09/19→</b>								
 <b>Radbremszylinder</b>								
1.0 MPi	49	09/19→	➔		2		<b>24.3217-1731.3 020551</b>	ALU
1.0 T-GDi	74	02/20→						
1.2 MPi	62	09/19→						
<b>Zubehörsatz, Bremsbacken</b>								
1.0 MPi	46 - 49	09/19→	➔				<b>03.0137-9348.2 669348</b>	
1.0 T-GDi	66 - 74	02/20→						
1.2 MPi	58 - 62	09/19→						
➔								















	kw					! #		
<b>HYUNDAI - i10 III (AC3, AI3) 09/19→</b>								
 <b>Bremstrommel</b>								
1.0 MPI	46	09/19→	➔			24.0220-3044.1	480332	Ø 243,2 x 40,6 / 205,2
1.0 T-GDi	49	66 - 02/20→						
	74							
1.2 MPI	58	09/19→						
	62							
 <b>Bremsbackensatz</b>								
1.0 MPI	46	03/24→	➔			03.0137-0524.2	650524	Ø 203 x 31 + HEB
1.0 T-GDi	66	03/24→						
1.2 MPI	58	03/24→						
1.0 MPI	49	09/19→	➔			03.0137-0524.2	650524	Ø 203 x 31 + HEB
1.0 T-GDi	74	02/20→				03.0520-4917.3	694917	Ø 203 x 31 + RZ / + Zub TopKit
1.2 MPI	62	09/19→						
<b>HYUNDAI - i20 I (PB, PBT) 08/08→12/15</b>								
 <b>Radbremszylinder</b>								
1.1 CRDi	55	03/12→12/15	➔	→ 12/14; - ESP	2	24.3217-1731.3	020551	ALU
1.2	63	03/12→12/15						
1.2	56	08/08→08/14	➔	- ESP	2	24.3217-1731.3	020551	ALU
	62							
1.2 LPG	60	01/09→08/14						
1.6	91	12/08→08/14						
<b>Zubehörsatz, Bremsbacken</b>								
1.1 CRDi	55	03/12→12/15	➔	- ESP		03.0137-9348.2	669348	
1.2	56	08/08→12/15						
	63							
1.2 LPG	60	01/09→08/14						
1.6	91	12/08→08/14						
 <b>Bremstrommel</b>								
1.1 CRDi	55	03/12→12/15	➔	→ 12/14; - ESP		24.0220-3044.1	480332	Ø 243,2 x 40,6 / 205,2
1.2	63	03/12→12/15						
1.2	56	08/08→08/14	➔	- ESP		24.0220-3044.1	480332	Ø 243,2 x 40,6 / 205,2
	62							
1.2 LPG	60	01/09→08/14						
1.6	91	12/08→08/14						
 <b>Bremsbackensatz</b>								
1.1 CRDi	55	03/12→12/15	➔	→ 12/14; - ESP		03.0137-0524.2	650524	Ø 203 x 31 + HEB
1.2	63	03/12→12/15				03.0520-4917.3	694917	Ø 203 x 31 + RZ / + Zub TopKit
1.2	56	08/08→08/14	➔	- ESP		03.0137-0524.2	650524	Ø 203 x 31 + HEB
	62					03.0520-4917.3	694917	Ø 203 x 31 + RZ / + Zub TopKit
1.2 LPG	60	01/09→08/14						
1.6	91	12/08→08/14						
 <b>Bremsbackensatz, Feststellbremse</b>								
1.1 CRDi	55	03/12→12/15	➔	→ 12/14; + ESP		03.0137-3026.2	653026	Ø 167 x 32 + HEB
1.2	63	03/12→12/15						
1.4	74	09/08→12/15						
1.2	56	08/08→08/14	➔	+ ESP		03.0137-3026.2	653026	Ø 167 x 32 + HEB
	62							
1.2 LPG	60	01/09→08/14						
1.4 LPG	75	12/08→12/12						
1.6	91	09/08→08/14						
	93							
1.6 CRDi	85	09/08→12/12						
	94							
1.4 CRDi	55	09/08→12/12	➔	08/09→; + ESP		03.0137-3026.2	653026	Ø 167 x 32 + HEB
1.4 CRDi	66	08/08→12/15	➔	09/08→ 12/14; + ESP		03.0137-3026.2	653026	Ø 167 x 32 + HEB
<b>Zubehörsatz, Feststellbremsbacken</b>								
1.1 CRDi	55	03/12→12/15	➔	→ 12/14; + ESP		03.0137-9326.2	669326	
1.2	63	03/12→12/15						
1.4	74	09/08→12/15						
1.2	56	08/08→08/14	➔	+ ESP		03.0137-9326.2	669326	
	62							
1.2 LPG	60	01/09→08/14						
1.4 LPG	75	12/08→12/12						
1.6	91	09/08→08/14						
	93							
1.6 CRDi	85	09/08→12/12						
	94							
1.4 CRDi	55	09/08→12/12	➔	08/09→; + ESP		03.0137-9326.2	669326	
1.4 CRDi	66	08/08→12/15	➔	09/08→ 12/14; + ESP		03.0137-9326.2	669326	











	kW					! #		
<b>HYUNDAI - i20 II (GB, IB) 11/14→08/21</b>								
 <b>Radbremszylinder</b>								
1.0 T-GDI	74 - 88	01/16→08/20	➔			2	24.3217-1731.3 020551	ALU
1.2 LPG 1.2 LPGI	55 61	01/19→09/20 11/14→06/19						
1.1 CRDi 1.2	55 - 62	11/14→06/18 11/14→06/21	➔	12/14→		2	24.3217-1731.3 020551	ALU
1.4 1.4 CRDi	74 66	11/14→06/18 11/14→06/18						
<b>Zubehörsatz, Bremsbacken</b>								
1.0 T-GDI	74 - 88	01/16→08/20	➔				03.0137-9348.2 669348	
1.1 CRDi 1.2	55 55 - 62	11/14→06/18 11/14→06/21						
1.2 LPG 1.2 LPGI	55 61	01/19→09/20 11/14→06/19						
1.4 1.4 CRDi	74 66	11/14→06/18 11/14→06/18						
 <b>Bremstrommel</b>								
1.0 T-GDI	74 - 88	01/16→08/20	➔				24.0220-3046.1 480320	Ø 252,5 x 35,8 / 205,2
1.2 LPGI	61	11/14→06/19						
1.1 CRDi 1.2	55 - 62	11/14→06/18 11/14→06/21	➔	12/14→			24.0220-3046.1 480320	Ø 252,5 x 35,8 / 205,2
1.4 1.4 CRDi	74 66	11/14→06/18 11/14→06/18						
 <b>Bremsbackensatz</b>								
1.0 T-GDI	74 - 88	01/16→08/20	➔				03.0137-0524.2 650524	Ø 203 x 31 + HEB
1.2 LPG 1.2 LPGI	55 61	01/19→09/20 11/14→06/19					03.0520-4917.3 694917	Ø 203 x 31 + RZ / + Zub TopKit
1.1 CRDi 1.2	55 - 62	11/14→06/18 11/14→06/21	➔	12/14→			03.0137-0524.2 650524	Ø 203 x 31 + HEB
1.4 1.4 CRDi	74 66	11/14→06/18 11/14→06/18					03.0520-4917.3 694917	Ø 203 x 31 + RZ / + Zub TopKit
 <b>Seilzug, Feststellbremse</b>								
1.0 T-GDI	74 - 88	01/16→08/20		Trommelbremse; <input type="checkbox"/>			24.3727-3147.2 583147	L= 1705
1.2 LPG 1.2 LPGI	55 61	01/19→09/20 11/14→06/19		Trommelbremse; <input type="checkbox"/>			24.3727-3148.2 583148	L= 1620
				Scheibenbremse; <input type="checkbox"/>			24.3727-3149.2 583149	L= 1755
				Scheibenbremse; <input type="checkbox"/>			24.3727-3150.2 583150	L= 1670
1.1 CRDi 1.2	55 - 62	11/14→06/18 11/14→06/21		12/14→; Trommelbremse; <input type="checkbox"/>			24.3727-3147.2 583147	L= 1705
				12/14→; Trommelbremse; <input type="checkbox"/>			24.3727-3148.2 583148	L= 1620
1.4 1.4 CRDi	74 66	11/14→06/18 11/14→06/18		12/14→; Scheibenbremse; <input type="checkbox"/>			24.3727-3149.2 583149	L= 1755
				12/14→; Scheibenbremse; <input type="checkbox"/>			24.3727-3150.2 583150	L= 1670
<b>HYUNDAI - i20 II Coupe (GB) 03/15→09/21</b>								
 <b>Radbremszylinder</b>								
1.0 T-GDI	74 - 88	01/16→09/21	➔			2	24.3217-1731.3 020551	ALU
1.1 CRDi 1.2 1.4 1.4 CRDi	55 62 74 66	05/15→09/21 05/15→09/21 05/15→09/21 05/15→09/21						
<b>Zubehörsatz, Bremsbacken</b>								
1.0 T-GDI	74 - 88	01/16→09/21	➔				03.0137-9348.2 669348	
1.1 CRDi 1.2 1.4 1.4 CRDi	55 62 74 66	05/15→09/21 05/15→09/21 05/15→09/21 05/15→09/21						
 <b>Bremstrommel</b>								
1.0 T-GDI	74 - 88	01/16→09/21	➔				24.0220-3046.1 480320	Ø 252,5 x 35,8 / 205,2
1.1 CRDi 1.2 1.4 1.4 CRDi	55 62 74 66	05/15→09/21 05/15→09/21 05/15→09/21 05/15→09/21						














	kw					! #		
<b>HYUNDAI - i20 II Coupe (GB) 03/15→09/21</b>								
 <b>Bremsbackensatz</b>								
1.0 T-GDI	74 - 88	01/16→09/21	➔				<b>03.0137-0524.2 650524</b>	Ø 203 x 31 + HEB
1.1 CRDi	55	05/15→09/21					<b>03.0520-4917.3 694917</b>	Ø 203 x 31 + RZ / + Zub TopKit
1.2	62	05/15→09/21						
1.4	74	05/15→09/21						
1.4 CRDi	66	05/15→09/21						
 <b>Seilzug, Feststellbremse</b>								
1.0 T-GDI	74 - 88	01/16→09/21		Trommelbremse; <input type="checkbox"/>			<b>24.3727-3147.2 583147</b>	L= 1705
1.1 CRDi	55	05/15→09/21		Trommelbremse; <input type="checkbox"/>			<b>24.3727-3148.2 583148</b>	L= 1620
1.2	62	05/15→09/21		Scheibenbremse; <input type="checkbox"/>			<b>24.3727-3149.2 583149</b>	L= 1755
1.4	74	05/15→09/21		Scheibenbremse; <input type="checkbox"/>			<b>24.3727-3150.2 583150</b>	L= 1670
1.4 CRDi	66	05/15→09/21		Scheibenbremse; <input type="checkbox"/>				
<b>HYUNDAI - i20 II Hatchback Van (GB, IB) 11/14→09/21</b>								
 <b>Radbremszylinder</b>								
1.0 T-GDi	74	01/16→09/21	➔				<b>24.3217-1731.3 020551</b>	ALU
1.1 CRDi	55	05/15→09/21						
1.2 MPI	55 - 62	05/15→09/21						
1.4 CRDi	66	05/15→09/21						
1.4 MPI	74	05/15→09/21						
<b>Zubehörsatz, Bremsbacken</b>								
1.0 T-GDi	74	01/16→09/21	➔				<b>03.0137-9348.2 669348</b>	
1.1 CRDi	55	05/15→09/21						
1.2 MPI	55 - 62	05/15→09/21						
1.4 CRDi	66	05/15→09/21						
1.4 MPI	74	05/15→09/21						
 <b>Bremstrommel</b>								
1.0 T-GDi	74	01/16→09/21	➔				<b>24.0220-3046.1 480320</b>	Ø 252,5 x 35,8 / 205,2
1.1 CRDi	55	05/15→09/21						
1.2 MPI	55 - 62	05/15→09/21						
1.4 CRDi	66	05/15→09/21						
1.4 MPI	74	05/15→09/21						
 <b>Bremsbackensatz</b>								
1.0 T-GDi	74	01/16→09/21	➔				<b>03.0137-0524.2 650524</b>	Ø 203 x 31 + HEB
1.1 CRDi	55	05/15→09/21					<b>03.0520-4917.3 694917</b>	Ø 203 x 31 + RZ / + Zub TopKit
1.2 MPI	55 - 62	05/15→09/21						
1.4 CRDi	66	05/15→09/21						
1.4 MPI	74	05/15→09/21						
 <b>Seilzug, Feststellbremse</b>								
1.0 T-GDi	74	01/16→09/21		Trommelbremse; <input type="checkbox"/>			<b>24.3727-3147.2 583147</b>	L= 1705
1.1 CRDi	55	05/15→09/21		Trommelbremse; <input type="checkbox"/>			<b>24.3727-3148.2 583148</b>	L= 1620
1.2 MPI	55 - 62	05/15→09/21		Scheibenbremse; <input type="checkbox"/>			<b>24.3727-3149.2 583149</b>	L= 1755
1.4 CRDi	66	05/15→09/21		Scheibenbremse; <input type="checkbox"/>			<b>24.3727-3150.2 583150</b>	L= 1670
1.4 MPI	74	05/15→09/21		09/15→; für Linkslenker; Trommelbremse; <input type="checkbox"/>			<b>24.3727-3147.2 583147</b>	L= 1705
				09/15→; für Linkslenker; Trommelbremse; <input type="checkbox"/>			<b>24.3727-3148.2 583148</b>	L= 1620
				09/15→; für Linkslenker; Scheibenbremse; <input type="checkbox"/>			<b>24.3727-3149.2 583149</b>	L= 1755
				09/15→; für Linkslenker; Scheibenbremse; <input type="checkbox"/>			<b>24.3727-3150.2 583150</b>	L= 1670
<b>HYUNDAI - i20 III (BC3, BI3) 08/20→</b>								
 <b>Radbremszylinder</b>								
1.0 T-GDI	74	08/20→	➔		2		<b>24.3217-1731.3 020551</b>	ALU
1.0 T-GDI hybrid 48V	74 - 88	08/20→						
1.2	58 - 62	08/20→						
1.2 LPG	58	11/24→						
1.4 MPI	74	05/21→						
<b>Zubehörsatz, Bremsbacken</b>								
1.0 T-GDI	74	08/20→	➔				<b>03.0137-9348.2 669348</b>	
→								












	kw				! #		
<b>HYUNDAI - i20 III (BC3, BI3) 08/20→</b>							
<b>Zubehörsatz, Bremsbacken</b>							
1.0 T-GDI hybrid 48V	74 - 88	08/20→	➔			03.0137-9348.2 669348	
1.2	62	08/20→					
<b>HYUNDAI - i20 ACTIVE (IB, GB) 09/15→08/21</b>							
<b> Radbremszylinder</b>							
1.0 T-GDI	88	09/15→06/18	➔		2	24.3217-1731.3 020551	ALU
1.4 CVVT	74	09/15→06/18					
<b>Zubehörsatz, Bremsbacken</b>							
1.0 T-GDI	88	09/15→06/18	➔			03.0137-9348.2 669348	
1.4 CVVT	74	09/15→06/18					
<b> Bremstrommel</b>							
1.0 T-GDI	88	09/15→06/18	➔			24.0220-3046.1 480320	Ø 252,5 x 35,8 / 205,2
1.4 CVVT	74	09/15→06/18					
<b> Bremsbackensatz</b>							
1.0 T-GDI	88	09/15→06/18	➔			03.0137-0524.2 650524	Ø 203 x 31 + HEB
1.4 CVVT	74	09/15→06/18				03.0520-4917.3 694917	Ø 203 x 31 + RZ / + Zub TopKit
<b> Seilzug, Feststellbremse</b>							
1.0 T-GDI	74 - 88	09/15→06/18		für Linkslenker; Trommelbremse; <input type="checkbox"/>		24.3727-3147.2 583147	L= 1705
1.4 CRDI	66	09/15→06/18		für Linkslenker; Trommelbremse; <input type="checkbox"/>		24.3727-3148.2 583148	L= 1620
1.4 CVVT	74	09/15→06/18		für Linkslenker; Scheibenbremse; <input type="checkbox"/>		24.3727-3149.2 583149	L= 1755
				für Linkslenker; Scheibenbremse; <input type="checkbox"/>		24.3727-3150.2 583150	L= 1670
<b>HYUNDAI - i30 (FD) 10/07→07/12</b>							
<b> Bremsbackensatz, Feststellbremse</b>							
1.4	77 - 80	10/07→11/11	➔	→ 10/11		03.0137-3029.2 653029	Ø 167 x 26 - HEB
1.6	85 - 93	10/07→11/11					
1.6 CRDi	66 - 94	10/07→11/11					
2.0	105	10/07→11/11					
2.0 CRDi	103	10/07→11/11					
1.4 LPG	80	01/09→11/11	➔			03.0137-3029.2 653029	Ø 167 x 26 - HEB
1.6 CRDi VGT	81	10/07→11/11					
2.0 CRDi	100	10/07→11/11	➔	02/08→ 10/11		03.0137-3029.2 653029	Ø 167 x 26 - HEB
<b> Seilzug, Feststellbremse</b>							
1.4	77 - 80	10/07→11/11		→ 10/11; Scheibenbremse; <input type="checkbox"/>		24.3727-3114.2 583114	L= 1674
1.4 LPG	80	01/09→11/11		→ 10/11; Scheibenbremse; <input type="checkbox"/>		24.3727-3115.2 583115	L= 1672
1.6	85 - 93	10/07→11/11					
1.6 CRDi	66 - 94	10/07→11/11					
2.0	105	10/07→11/11					
2.0 CRDi	103	10/07→11/11					
1.6 CRDi VGT	81	10/07→11/11		Scheibenbremse; <input type="checkbox"/>		24.3727-3114.2 583114	L= 1674
				Scheibenbremse; <input type="checkbox"/>		24.3727-3115.2 583115	L= 1672
2.0 CRDi	100	10/07→11/11		02/08→ 10/11; Scheibenbremse; <input type="checkbox"/>		24.3727-3114.2 583114	L= 1674
				02/08→ 10/11; Scheibenbremse; <input type="checkbox"/>		24.3727-3115.2 583115	L= 1672
<b>HYUNDAI - i30 (GD) 06/11→</b>							
<b> Seilzug, Feststellbremse</b>							
1.4	73 - 74	12/11→12/16		- eFSB; Scheibenbremse; <input type="checkbox"/>		24.3727-3126.2 583126	L= 1746
1.4 CRDi	66	12/11→12/16		- eFSB; Scheibenbremse; <input type="checkbox"/>		24.3727-3127.2 583127	L= 1885
1.4 LPG	73	01/13→12/14					
1.6	88 - 96	12/11→					
1.6 CRDi	94 - 100	11/11→12/16					
1.6 GDI	99	12/11→12/16					
1.6 T-GDI	137	01/15→					
1.8	110	01/12→					
1.6 CRDi	81	12/11→12/16		06/12→; - eFSB; Scheibenbremse; <input type="checkbox"/>		24.3727-3126.2 583126	L= 1746
				06/12→; - eFSB; Scheibenbremse; <input type="checkbox"/>		24.3727-3127.2 583127	L= 1885












	kw					! #		
<b>HYUNDAI - i30 (PDE, PD, PDEN) 11/16→</b>								
 <b>Seilzug, Feststellbremse</b>								
1.0 T-GDI	74	05/24→			- eFSB; Mehrlenkerachse (Multi-link); <input type="checkbox"/>	24.3727-3223.2	583223	L= 1712
1.0 T-GDI hybrid 48V	88	03/20→			- eFSB; <input type="checkbox"/>	24.3727-3224.2	583224	L= 1705
1.6 CRDi hybrid 48V	100	03/20→						
1.0 T-GDI	88	11/16→			01/17→; - eFSB; <input type="checkbox"/>	24.3727-3223.2	583223	L= 1712
1.4 T-GDI	103	11/16→12/20			01/17→; - eFSB; <input type="checkbox"/>	24.3727-3224.2	583224	L= 1705
1.6 CRDi	70 - 100	11/16→						
1.4 MPI	74	11/16→12/20			- eFSB; Mehrlenkerachse (Multi-link); <input type="checkbox"/>	24.3727-3223.2	583223	L= 1712
					01/17→; - eFSB; <input type="checkbox"/>	24.3727-3224.2	583224	L= 1705
1.5	81	06/20→			- eFSB; Mehrlenkerachse (Multi-link); <input type="checkbox"/>	24.3727-3223.2	583223	L= 1712
1.5 DPI	71	04/24→						
1.5 T-GDI hybrid 48V	103 - 118	03/20→			- eFSB; <input type="checkbox"/>	24.3727-3223.2	583223	L= 1712
1.6 CRDi	81	08/18→			- eFSB; <input type="checkbox"/>	24.3727-3224.2	583224	L= 1705
1.6 CRDi	70 - 100	08/18→			- eFSB; <input type="checkbox"/>	24.3727-3223.2	583223	L= 1712
					<input type="checkbox"/>	24.3727-3224.2	583224	L= 1705
<b>HYUNDAI - i30 Coupe 05/13→</b>								
 <b>Seilzug, Feststellbremse</b>								
1.4	73 - 74	05/13→			- eFSB; Scheibenbremse; <input type="checkbox"/>	24.3727-3126.2	583126	L= 1746
1.6 CRDi	81 - 100	05/13→			- eFSB; Scheibenbremse; <input type="checkbox"/>	24.3727-3127.2	583127	L= 1885
1.6 GDI	99	05/13→						
1.6 T-GDI	137	01/15→						
1.4 CRDi	66	05/13→05/17			- eFSB; <input type="checkbox"/>	24.3727-3126.2	583126	L= 1746
1.6 CRDi	94	05/13→			- eFSB; <input type="checkbox"/>	24.3727-3127.2	583127	L= 1885
1.6 MPI	88 - 96	05/13→						
<b>HYUNDAI - i30 FASTBACK (PDE, PDEN) 06/17→</b>								
 <b>Seilzug, Feststellbremse</b>								
1.0 T-GDI	88	06/17→			- eFSB; <input type="checkbox"/>	24.3727-3223.2	583223	L= 1712
1.0 T-GDI hybrid 48V	88	06/20→						
1.4 T-GDI	103	06/17→			- eFSB; <input type="checkbox"/>	24.3727-3224.2	583224	L= 1705
1.5 T-GDI Hybrid 48V	118	03/20→						
1.5 DPI	71	04/24→			- eFSB; Mehrlenkerachse (Multi-link); <input type="checkbox"/>	24.3727-3223.2	583223	L= 1712
1.5 T-GDI hybrid 48V	103	05/24→			- eFSB; Mehrlenkerachse (Multi-link); <input type="checkbox"/>	24.3727-3223.2	583223	L= 1712
					- eFSB; Mehrlenkerachse (Multi-link); <input type="checkbox"/>	24.3727-3224.2	583224	L= 1705
1.6 CRDi	100	12/17→			Scheibenbremse; <input type="checkbox"/>	24.3727-3223.2	583223	L= 1712
					Scheibenbremse; <input type="checkbox"/>	24.3727-3224.2	583224	L= 1705
1.6 CRDi hybrid 48V	100	03/20→			- eFSB; Mehrlenkerachse (Multi-link); <input type="checkbox"/>	24.3727-3223.2	583223	L= 1712
					- eFSB; <input type="checkbox"/>	24.3727-3224.2	583224	L= 1705
<b>HYUNDAI - i30 Hatchback Van (GDE) 06/12→</b>								
 <b>Seilzug, Feststellbremse</b>								
1.4 MPI	74	05/15→05/17			- eFSB; Scheibenbremse; <input type="checkbox"/>	24.3727-3126.2	583126	L= 1746
1.6 CRDi	81	05/15→			- eFSB; Scheibenbremse; <input type="checkbox"/>	24.3727-3127.2	583127	L= 1885
1.6 GDI	99	05/15→						
<b>HYUNDAI - i30 Hatchback Van (PDE) 11/16→</b>								
 <b>Seilzug, Feststellbremse</b>								
1.0 T-GDi	88	11/16→			- eFSB; <input type="checkbox"/>	24.3727-3223.2	583223	L= 1712
1.4 T-GDi	103	11/16→12/20			- eFSB; <input type="checkbox"/>	24.3727-3224.2	583224	L= 1705
<b>HYUNDAI - i30 Kombi (FD) 10/07→06/12</b>								
 <b>Bremsbackensatz, Feststellbremse</b>								
1.4	77	10/07→06/12	➡	02/08→		03.0137-3029.2	653029	Ø 167 x 26 - HEB
1.4	80	11/09→06/12	➡			03.0137-3029.2	653029	Ø 167 x 26 - HEB
1.4 LPG	80	11/09→06/12						
1.6	85 - 93	02/08→06/12						
1.6 CRDi	66 - 94	02/08→06/12						
2.0	105	02/08→06/12						
2.0 CRDi	103	02/08→06/12						
2.0 CRDi	100	10/08→06/12	➡	01/10→		03.0137-3029.2	653029	Ø 167 x 26 - HEB
 <b>Seilzug, Feststellbremse</b>								
1.4	77	10/07→06/12			02/08→; Scheibenbremse; <input type="checkbox"/>	24.3727-3116.2	583116	L= 1715












	kW					! #		
<b>HYUNDAI - i30 Kombi (FD) 10/07→06/12</b>								
 <b>Seilzug, Feststellbremse</b>								
1.4	77	10/07→06/12		02/08→; Scheibenbremse; <input type="checkbox"/>		24.3727-3117.2	583117	L= 1705
1.4	80	11/09→06/12		Scheibenbremse; <input type="checkbox"/>		24.3727-3116.2	583116	L= 1715
1.4 LPG	80	11/09→06/12		Scheibenbremse; <input type="checkbox"/>		24.3727-3117.2	583117	L= 1705
1.6	85 - 93	02/08→06/12						
1.6 CRDi	66 - 94	02/08→06/12						
2.0	105	02/08→06/12						
2.0 CRDi	103	02/08→06/12						
2.0 CRDi	100	10/08→06/12		01/10→; Scheibenbremse; <input type="checkbox"/>		24.3727-3116.2	583116	L= 1715
				01/10→; Scheibenbremse; <input type="checkbox"/>		24.3727-3117.2	583117	L= 1705
<b>HYUNDAI - i30 Kombi (GD) 06/12→</b>								
 <b>Bremsbackensatz, Feststellbremse</b>								
1.6	88	06/12→	➔	→ 06/12		03.0137-3029.2	653029	Ø 167 x 26 - HEB
 <b>Seilzug, Feststellbremse</b>								
1.4	73 - 74	06/12→05/17		- eFSB; Scheibenbremse; <input type="checkbox"/>		24.3727-3126.2	583126	L= 1746
1.4 CRDi	66	06/12→05/17		- eFSB; Scheibenbremse; <input type="checkbox"/>		24.3727-3127.2	583127	L= 1885
1.6	95	06/12→12/15						
1.6 CRDi	81 - 100	06/12→						
1.6 GDI	99	06/12→						
1.6	88	06/12→		→ 06/12; Scheibenbremse; <input type="checkbox"/>		24.3727-3116.2	583116	L= 1715
				→ 06/12; Scheibenbremse; <input type="checkbox"/>		24.3727-3117.2	583117	L= 1705
				- eFSB; Scheibenbremse; <input type="checkbox"/>		24.3727-3126.2	583126	L= 1746
				- eFSB; Scheibenbremse; <input type="checkbox"/>		24.3727-3127.2	583127	L= 1885
<b>HYUNDAI - i30 Kombi (PDE) 03/17→</b>								
 <b>Seilzug, Feststellbremse</b>								
1.0 T-GDI	74	05/24→		- eFSB; Mehrlenkerachse (Multi-link); <input type="checkbox"/>		24.3727-3223.2	583223	L= 1712
1.0 T-GDI hybrid 48V	88	03/20→		- eFSB; <input type="checkbox"/>		24.3727-3224.2	583224	L= 1705
1.4 MPI	74	03/17→12/20						
1.5	81	06/20→						
1.6 CRDi hybrid 48V	100	03/20→						
1.0 T-GDI	88	03/17→		06/17→; - eFSB; <input type="checkbox"/>		24.3727-3223.2	583223	L= 1712
1.4 T-GDI	103	03/17→12/20		06/17→; - eFSB; <input type="checkbox"/>		24.3727-3224.2	583224	L= 1705
1.6 CRDi	81 - 100	03/17→						
1.5 DPI	71	04/24→		- eFSB; Mehrlenkerachse (Multi-link); <input type="checkbox"/>		24.3727-3223.2	583223	L= 1712
1.5 T-GDI hybrid 48V	103	05/24→		- eFSB; Mehrlenkerachse (Multi-link); <input type="checkbox"/>		24.3727-3223.2	583223	L= 1712
1.5 T-GDI Hybrid 48V	118	03/20→		- eFSB; Mehrlenkerachse (Multi-link); <input type="checkbox"/>		24.3727-3224.2	583224	L= 1705
1.6 CRDi	81 - 100	08/18→		- eFSB; <input type="checkbox"/>		24.3727-3223.2	583223	L= 1712
				- eFSB; <input type="checkbox"/>		24.3727-3224.2	583224	L= 1705
1.6 CRDi	85	08/18→		- eFSB; <input type="checkbox"/>		24.3727-3223.2	583223	L= 1712
				<input type="checkbox"/>		24.3727-3224.2	583224	L= 1705
<b>HYUNDAI - i30 Kombi Van (GDE, GD) 06/12→</b>								
 <b>Seilzug, Feststellbremse</b>								
1.4 MPI	74	05/15→05/17		- eFSB; Scheibenbremse; <input type="checkbox"/>		24.3727-3126.2	583126	L= 1746
				- eFSB; Scheibenbremse; <input type="checkbox"/>		24.3727-3127.2	583127	L= 1885
1.6 CRDi	81	05/15→		- eFSB; <input type="checkbox"/>		24.3727-3126.2	583126	L= 1746
1.6 GDI	99	05/15→		- eFSB; <input type="checkbox"/>		24.3727-3127.2	583127	L= 1885
<b>HYUNDAI - i30 Kombi Van (PDE) 03/17→</b>								
 <b>Seilzug, Feststellbremse</b>								
1.0 T-GDi	88	03/17→		06/17→; - eFSB; <input type="checkbox"/>		24.3727-3223.2	583223	L= 1712
1.4 T-GDi	103	03/17→12/20		06/17→; - eFSB; <input type="checkbox"/>		24.3727-3224.2	583224	L= 1705
1.6 CRDi VGT	81 - 100	03/17→						
<b>HYUNDAI - ix20 (JC) 11/10→07/19</b>								
 <b>Seilzug, Feststellbremse</b>								
1.4	66	11/10→07/19		Scheibenbremse; <input type="checkbox"/>		24.3727-3128.2	583128	L= 1838
1.4 CRDi	57 - 66	11/10→07/19		Scheibenbremse; <input type="checkbox"/>		24.3727-3129.2	583129	L= 1855
1.4 LPG	66	11/10→07/19						
1.6	92	11/10→07/19						
➔								














	kw			 	! #		
<b>HYUNDAI - ix20 (JC) 11/10→07/19</b>							
 <b>Seilzug, Feststellbremse</b>							
1.6 CRDI	85 - 94	06/11→07/19		Scheibenbremse; <input type="checkbox"/>		24.3727-3128.2 583128	L= 1838
1.6 LPG	92	11/10→07/19		Scheibenbremse; <input type="checkbox"/>		24.3727-3129.2 583129	L= 1855
1.4	74	11/10→07/19		<input type="checkbox"/>		24.3727-3128.2 583128	L= 1838
				<input type="checkbox"/>		24.3727-3129.2 583129	L= 1855
<b>HYUNDAI - ix35 (LM, EL, ELH) 08/09→10/16</b>							
 <b>Bremsbackensatz, Feststellbremse</b>							
1.6	99	11/10→12/15	➔			03.0137-3029.2 653029	Ø 167 x 26 - HEB
1.7 CRDi	85	11/10→12/15					
2.0	113 - 122	01/10→12/15					
2.0 4WD	113	09/14→12/15					
2.0 CRDi	130 - 135	08/09→12/15					
2.0 CVVT	110	08/09→12/15					
2.0 CVVT 4WD	110	08/13→12/15					
2.0 CVVT AWD	110	08/09→07/13					
2.0 GDi	122	08/13→12/15					
2.0	120	01/10→07/13	➔	04/10→		03.0137-3029.2 653029	Ø 167 x 26 - HEB
2.0 CRDi	100	01/10→12/15					
2.0 4WD	116	09/14→06/15	➔			03.0137-3030.2 653030	Ø 189 x 40 + HEB
2.0 GDi 4WD	122	08/13→12/15					
2.4 4WD	129 - 130	01/10→12/15					
2.4 DCVVT-I 4WD	128	07/10→12/13					
2.0 4WD	120	01/10→12/15	➔	04/10→ 07/13		03.0137-3030.2 653030	Ø 189 x 40 + HEB
2.0 CRDi 4WD	100 - 135	01/10→12/15	➔	04/10→		03.0137-3030.2 653030	Ø 189 x 40 + HEB
2.0 CRDi 4WD	130	01/11→12/15	➔	01/12→		03.0137-3030.2 653030	Ø 189 x 40 + HEB
2.0 CVVT 4WD	122	08/09→12/15	➔	→ 07/13		03.0137-3029.2 653029	Ø 167 x 26 - HEB
<b>Zubehörsatz, Feststellbremsbacken</b>							
1.6	99	11/10→12/15	➔			03.0137-9325.2 669325	
1.7 CRDi	85	11/10→12/15					
2.0	113 - 122	01/10→12/15					
2.0 4WD	113	09/14→12/15					
2.0 CRDi	130 - 135	08/09→12/15					
2.0 CVVT	110	08/09→12/15					
2.0 CVVT 4WD	110	08/13→12/15					
2.0 CVVT AWD	110	08/09→07/13					
2.0 GDi	122	08/13→12/15					
Fuel Cell	100	09/14→12/15					
2.0	120	01/10→07/13	➔	04/10→		03.0137-9325.2 669325	
2.0 CRDi	100	01/10→12/15					
2.0 4WD	116	09/14→06/15	➔			03.0137-9333.2 669333	
2.0 GDi 4WD	122	08/13→12/15					
2.4 4WD	129 - 130	01/10→12/15					
2.4 DCVVT-I 4WD	128	07/10→12/13					
2.0 4WD	120	01/10→12/15	➔	04/10→ 07/13		03.0137-9333.2 669333	
2.0 CRDi 4WD	100 - 135	01/10→12/15	➔	04/10→		03.0137-9333.2 669333	
2.0 CRDi 4WD	130	01/11→12/15	➔	01/12→		03.0137-9333.2 669333	
2.0 CVVT 4WD	122	08/09→12/15	➔	→ 07/13		03.0137-9325.2 669325	
<b>HYUNDAI - ix35 Van 08/09→12/15</b>							
 <b>Bremsbackensatz, Feststellbremse</b>							
CRDi	85	09/10→12/15	➔			03.0137-3029.2 653029	Ø 167 x 26 - HEB
GDi	99	05/15→12/15					
CRDi	100	08/09→12/15	➔	04/10→		03.0137-3029.2 653029	Ø 167 x 26 - HEB
CRDi 4WD	100	08/09→12/15	➔	04/10→		03.0137-3030.2 653030	Ø 189 x 40 + HEB
<b>Zubehörsatz, Feststellbremsbacken</b>							
CRDi	85	09/10→12/15	➔			03.0137-9325.2 669325	
GDi	99	05/15→12/15					
CRDi	100	08/09→12/15	➔	04/10→		03.0137-9325.2 669325	
CRDi 4WD	100	08/09→12/15	➔	04/10→		03.0137-9333.2 669333	
























	kW			 	! #		
<b>HYUNDAI - ix55 09/06→12/14</b>							
 <b>Bremsbackensatz, Feststellbremse</b>							
3.0 V6 CRDi	176 - 187	01/08→11/12	➔			<b>03.0137-3031.2 653031</b>	Ø 209 x 40 - HEB
3.0 V6 CRDi 4WD	176 - 188	09/08→12/12					
3.8 V6	194	01/11→11/12					
3.8 V6 4WD	194 - 199	01/08→11/12					
3.8 V6 4WD	191	01/07→11/12	➔	01/08→		<b>03.0137-3031.2 653031</b>	Ø 209 x 40 - HEB
<b>HYUNDAI - MATRIX (FC) 06/01→08/10</b>							
 <b>Radbremszylinder</b>							
1.5 CRDi	60 - 75	10/01→08/10	➔		2	<b>24.3219-1743.3 020485</b>	ALU
1.5 CRDi VGT	81	08/05→08/10					
1.6	66 - 76	06/01→08/10					
<b>Zubehörsatz, Bremsbacken</b>							
1.5 CRDi	60 - 75	10/01→08/10	➔			<b>03.0137-9270.2 669270</b>	
1.5 CRDi VGT	81	08/05→08/10					
1.6	66 - 76	06/01→08/10					
 <b>Bremsbackensatz</b>							
1.5 CRDi	60 - 75	10/01→08/10	➔			<b>03.0137-0437.2 650437</b>	Ø 203 x 38 + HEB
1.5 CRDi VGT	81	08/05→08/10				<b>03.0520-8419.3 698419</b>	Ø 203 x 38 + RZ / + Zub TopKit
1.6	66 - 76	06/01→08/10					
 <b>Bremsbackensatz, Feststellbremse</b>							
1.5 CRDi	60 - 75	10/01→08/10	➔			<b>03.0137-3025.2 653025</b>	Ø 170 x 27 - HEB
1.5 CRDi VGT	81	08/05→08/10					
1.6	66 - 76	06/01→08/10					
1.8	90	06/01→08/10					
<b>Zubehörsatz, Feststellbremsbacken</b>							
1.5 CRDi	60 - 75	10/01→08/10	➔			<b>03.0137-9334.2 669334</b>	
1.5 CRDi VGT	81	08/05→08/10					
1.6	66 - 76	06/01→08/10					
1.8	90	06/01→08/10					
<b>HYUNDAI - SANTA FÉ I (SM) 11/00→03/06</b>							
 <b>Bremsbackensatz, Feststellbremse</b>							
2.0	99	08/01→03/06	➔	→ 02/06; + ABS		<b>03.0137-3004.2 653004</b>	Ø 190 x 40 + HEB
2.0 CRDi	83	08/01→03/06					
2.0 CRDi 4x4	83 - 92	04/01→03/06					
2.4 16V	100 - 107	02/01→03/06					
2.4 16V 4x4	100 - 107	02/01→03/06					
2.7 V6 4x4	127	02/01→03/06					
2.0 CRDi All-wheel Drive	107	11/03→02/06	➔	+ ABS		<b>03.0137-3004.2 653004</b>	Ø 190 x 40 + HEB
2.7 4x4	129	09/02→12/04					
<b>Zubehörsatz, Feststellbremsbacken</b>							
2.0	99	08/01→03/06	➔	+ ABS		<b>03.0137-9330.2 669330</b>	
2.0 CRDi	83	08/01→03/06					
2.0 CRDi 4x4	83 - 92	04/01→03/06					
2.0 CRDi All-wheel Drive	107	11/03→02/06					
2.4 16V	100 - 107	02/01→03/06					
2.4 16V 4x4	100 - 107	02/01→03/06					
2.7 4x4	129	09/02→12/04					
2.7 V6 4x4	127	02/01→03/06					
 <b>Seilzug, Feststellbremse</b>							
2.0	99	08/01→03/06		→ 02/06; + ABS; Scheibenbremse; <input type="checkbox"/>		<b>24.3727-3108.2 583108</b>	L= 1775
2.0 CRDi	83	08/01→03/06		→ 02/06; + ABS; Scheibenbremse; <input type="checkbox"/>		<b>24.3727-3109.2 583109</b>	L= 1741
➔							
























	kw					! #		
<b>HYUNDAI - SANTA FÉ I (SM) 11/00→03/06</b>								
 <b>Seilzug, Feststellbremse</b>								
2.0 CRDi 4x4	83 - 92	04/01→03/06			→ 02/06; + ABS; Scheibenbremse; <input type="checkbox"/>		<b>24.3727-3108.2 583108</b>	L= 1775
2.4 16V	100 - 107	02/01→03/06			→ 02/06; + ABS; Scheibenbremse; <input type="checkbox"/>		<b>24.3727-3109.2 583109</b>	L= 1741
2.4 16V 4x4	100 - 107	02/01→03/06						
2.7 V6 4x4	127	02/01→03/06						
2.0 CRDi All-wheel Drive	107	11/03→02/06			+ ABS; Scheibenbremse; <input type="checkbox"/>		<b>24.3727-3108.2 583108</b>	L= 1775
2.7 4x4	129	09/02→12/04			+ ABS; Scheibenbremse; <input type="checkbox"/>		<b>24.3727-3109.2 583109</b>	L= 1741
<b>HYUNDAI - SANTA FÉ I Kasten/SUV (SM) 08/00→03/06</b>								
 <b>Bremsbackensatz, Feststellbremse</b>								
CRDi	83	08/01→07/03	➡		+ ABS		<b>03.0137-3004.2 653004</b>	Ø 190 x 40 + HEB
CRDi 4x4	83	04/01→12/05						
CRDi 4x4	92	08/03→03/06	➡		→ 02/06; + ABS		<b>03.0137-3004.2 653004</b>	Ø 190 x 40 + HEB
<b>Zubehörsatz, Feststellbremsbacken</b>								
CRDi	83	08/01→07/03	➡		+ ABS		<b>03.0137-9330.2 669330</b>	
CRDi 4x4	83 - 92	04/01→03/06						
 <b>Seilzug, Feststellbremse</b>								
CRDi	83	08/01→07/03			+ ABS; Scheibenbremse; <input type="checkbox"/>		<b>24.3727-3108.2 583108</b>	L= 1775
CRDi 4x4	83	04/01→12/05			+ ABS; Scheibenbremse; <input type="checkbox"/>		<b>24.3727-3109.2 583109</b>	L= 1741
CRDi 4x4	92	08/03→03/06			→ 02/06; + ABS; Scheibenbremse; <input type="checkbox"/>		<b>24.3727-3108.2 583108</b>	L= 1775
					→ 02/06; + ABS; Scheibenbremse; <input type="checkbox"/>		<b>24.3727-3109.2 583109</b>	L= 1741
<b>HYUNDAI - SANTA FÉ II (CM) 01/05→03/15</b>								
 <b>Bremsbackensatz, Feststellbremse</b>								
2.0 CRDi	110	12/10→12/12	➡		→ 08/12		<b>03.0137-3052.2 653052</b>	Ø 189 x 27 - HEB
2.0 CRDi 4x4	85 - 135	03/06→12/12	➡		10/09→ 11/10		<b>03.0137-3027.2 653027</b>	Ø 189 x 26 - HEB
2.2 CRDi	102 - 147	03/06→12/12	➡		→ 09/09		<b>03.0137-3032.2 653032</b>	Ø 189 x 31 - HEB
2.2 CRDi 4x4	102 - 147	03/06→12/12	➡		12/10→		<b>03.0137-3052.2 653052</b>	Ø 189 x 27 - HEB
2.7	125	03/06→12/12						
2.7 4x4	125 - 147	03/06→12/12						
2.0 CRDi 4x4	110	12/10→12/12	➡				<b>03.0137-3052.2 653052</b>	Ø 189 x 27 - HEB
3.5 4x4	203 - 210	07/10→12/12						
2.2 CRDi	114	03/06→12/09	➡				<b>03.0137-3032.2 653032</b>	Ø 189 x 31 - HEB
2.2 CRDi 4x4	114	03/06→12/09						
2.2 CRDi GLS	110	03/06→12/09						
2.2 CRDi GLS 4x4	110	03/06→12/09						
2.7 V6 GLS	139	03/06→12/09						
2.7 V6 GLS 4x4	139	03/06→12/09						
2.4	128	11/10→12/12	➡		→ 11/10		<b>03.0137-3027.2 653027</b>	Ø 189 x 26 - HEB
2.4 4x4	128	07/10→12/12	➡		12/10→		<b>03.0137-3052.2 653052</b>	Ø 189 x 27 - HEB
<b>Zubehörsatz, Feststellbremsbacken</b>								
2.0 CRDi	110	12/10→12/12	➡		→ 08/12		<b>03.0137-9329.2 669329</b>	
2.0 CRDi 4x4	85 - 135	03/06→12/12	➡				<b>03.0137-9329.2 669329</b>	
2.2 CRDi	114 - 147	03/06→12/10						
2.2 CRDi 4x4	114 - 147	03/06→12/12						
2.2 CRDi GLS	110	03/06→12/09						
2.2 CRDi GLS 4x4	110	03/06→12/09						
2.7 V6 GLS	139	03/06→12/09						
2.7 V6 GLS 4x4	139	03/06→12/09						
3.5 4x4	203 - 210	07/10→12/12						
2.2 CRDi	102	03/06→12/12	➡		→ 08/07		<b>03.0137-9329.2 669329</b>	
2.2 CRDi 4x4	102	03/06→12/12						
2.2 CRDi	145	01/09→12/12	➡		10/09→ 11/10		<b>03.0137-9329.2 669329</b>	
2.2 CRDi 4x4	145	01/09→12/12	➡		→ 09/09		<b>03.0137-9329.2 669329</b>	
2.4	128	11/10→12/12	➡		→ 11/10		<b>03.0137-9329.2 669329</b>	
2.4 4x4	128	07/10→12/12	➡		12/10→		<b>03.0137-9329.2 669329</b>	
→								














	kw			 	! #		
<b>HYUNDAI - SANTA FÉ II (CM) 01/05→03/15</b>							
<b>Zubehörsatz, Feststellbremsbacken</b>							
2.7	125	03/06→12/12	➡	→ 12/11		03.0137-9329.2 669329	
2.7 4x4	125	03/06→12/12					
2.7 4x4	147	01/07→12/12	➡	→ 09/11		03.0137-9329.2 669329	
<b> Seilzug, Feststellbremse</b>							
2.0 CRDi	110	12/10→12/12		Automatikgetriebe; Scheibenbremse; <input type="checkbox"/>		24.3727-3132.2 583132	L= 1957
2.0 CRDi 4x4	85 - 135	03/06→12/12		Automatikgetriebe; Scheibenbremse; <input type="checkbox"/>		24.3727-3133.2 583133	L= 1675
2.2 CRDi	145	01/09→12/12					
2.2 CRDi 4x4	145	01/09→12/12					
2.4	128	11/10→12/12					
2.4 4x4	128	07/10→12/12					
2.2 CRDi	102 - 114	03/06→12/12		Automatikgetriebe; Scheibenbremse; <input type="checkbox"/>		24.3727-3132.2 583132	L= 1957
2.2 CRDi 4x4	102 - 114	03/06→12/12					
2.2 CRDi GLS	110	03/06→12/09					
2.2 CRDi GLS 4x4	110	03/06→12/09					
2.7	125	03/06→12/12					
2.7 4x4	125 - 147	03/06→12/12					
2.7 V6 GLS	139	03/06→12/09					
2.7 V6 GLS 4x4	139	03/06→12/09					
2.2 CRDi	147	01/09→12/10		Scheibenbremse; <input type="checkbox"/>		24.3727-3132.2 583132	L= 1957
2.2 CRDi 4x4	147	01/09→12/12		Scheibenbremse; <input type="checkbox"/>		24.3727-3133.2 583133	L= 1675
3.5 4x4	203 - 210	07/10→12/12		<input type="checkbox"/>		24.3727-3133.2 583133	L= 1675
<b>HYUNDAI - SANTA FÉ II Kasten/SUV (CM) 10/05→03/15</b>							
<b> Bremsbackensatz, Feststellbremse</b>							
CRDi	114	09/06→12/11	➡			03.0137-3032.2 653032	Ø 189 x 31 - HEB
CRDi 4x4	110 - 114	11/05→12/11					
CRDi	145	01/09→05/13	➡	10/09→ 11/10		03.0137-3027.2 653027	Ø 189 x 26 - HEB
CRDi 4x4	145	01/09→05/13	➡	→ 09/09		03.0137-3032.2 653032	Ø 189 x 31 - HEB
			➡	12/10→		03.0137-3052.2 653052	Ø 189 x 27 - HEB
<b>Zubehörsatz, Feststellbremsbacken</b>							
CRDi	114	09/06→12/11	➡			03.0137-9329.2 669329	
CRDi 4x4	110 - 114	11/05→12/11					
CRDi	145	01/09→05/13	➡	10/09→ 11/10		03.0137-9329.2 669329	
CRDi 4x4	145	01/09→05/13	➡	→ 09/09		03.0137-9329.2 669329	
<b> Seilzug, Feststellbremse</b>							
CRDi	114	09/06→12/11		Automatikgetriebe; Scheibenbremse; <input type="checkbox"/>		24.3727-3132.2 583132	L= 1957
CRDi 4x4	110 - 114	11/05→12/11					
CRDi	145	01/09→05/13		Automatikgetriebe; Scheibenbremse; <input type="checkbox"/>		24.3727-3132.2 583132	L= 1957
CRDi 4x4	145	01/09→05/13		Automatikgetriebe; Scheibenbremse; <input type="checkbox"/>		24.3727-3133.2 583133	L= 1675
<b>HYUNDAI - SANTA FÉ III (DM, DMA) 09/12→12/18</b>							
<b> Bremsbackensatz, Feststellbremse</b>							
2.0 CRDi	110 - 136	09/12→08/18	➡			03.0137-3048.2 653048	Ø 189 x 27 - HEB
2.0 CRDi 4WD	110 - 136	09/12→08/18					
2.2 CRDi	145 - 147	09/12→12/18					
2.2 CRDi 4WD	145 - 149	09/12→12/18					
2.2 CRDi AWD	142	07/18→12/18					
2.4	141	09/12→10/15					
2.4 4WD	141	09/12→10/15					
2.4 CCVT	126 - 129	09/12→12/18					
2.4 CCVT AWD	126 - 129	09/12→12/18					
2.4 GDI	138	05/15→08/18					
2.4 GDI 4WD	138	05/15→08/18					
3.0 GDI 4WD	194	01/13→12/18					
3.3	199	03/14→12/19					
3.3 4WD	199	03/14→12/19					














	kw					! #		
<b>HYUNDAI - SANTA FÉ III (DM, DMA) 09/12→12/18</b>								
<b>Zubehörsatz, Feststellbremsbacken</b>								
2.0 CRDi	110 - 136	09/12→08/18	➔				03.0137-9329.2 669329	
2.0 CRDi 4WD	110 - 136	09/12→08/18						
2.2 CRDi	145 - 147	09/12→12/18						
2.2 CRDi 4WD	145 - 149	09/12→12/18						
2.2 CRDi AWD	142	07/18→12/18						
2.4	141	09/12→10/15						
2.4 4WD	141	09/12→10/15						
2.4 CCVT	126 - 129	09/12→12/18						
2.4 CCVT AWD	129	09/12→12/18						
2.4 GDI	138	05/15→08/18						
2.4 GDI 4WD	138	05/15→08/18						
3.0 GDi 4WD	194	01/13→12/18						
3.3	199	03/14→12/19						
3.3 4WD	199	03/14→12/19						
<b> Seilzug, Feststellbremse</b>								
2.0 CRDi	110	09/12→08/18		Schaltgetriebe; - eFSB; Scheibenbremse; <input type="checkbox"/>			24.3727-3134.2 583134	L= 1834
2.0 CRDi 4WD	110	09/12→08/18						
2.2 CRDi	145	09/12→12/18		Automatikgetriebe; - eFSB; Scheibenbremse; <input type="checkbox"/>			24.3727-3135.2 583135	L= 1825
2.2 CRDi 4WD	145 - 149	09/12→12/18						
2.4	141	09/12→10/15		Automatikgetriebe; - eFSB; Scheibenbremse; <input type="checkbox"/>			24.3727-3136.2 583136	L= 2095
2.4 4WD	141	09/12→10/15						
2.4 CCVT AWD	126 - 129	09/12→12/18		Schaltgetriebe; - eFSB; Scheibenbremse; <input type="checkbox"/>			24.3727-3139.2 583139	L= 1960
2.0 CRDi	136	05/15→08/18		<input type="checkbox"/>			24.3727-3135.2 583135	L= 1825
				<input type="checkbox"/>			24.3727-3136.2 583136	L= 2095
2.2 CRDi	147	10/15→08/18		Schaltgetriebe; - eFSB; Scheibenbremse; <input type="checkbox"/>			24.3727-3134.2 583134	L= 1834
2.2 CRDi AWD	142	07/18→12/18						
2.4 CCVT	126	06/15→12/18		Schaltgetriebe; - eFSB; Scheibenbremse; <input type="checkbox"/>			24.3727-3139.2 583139	L= 1960
2.4 GDI	138	05/15→08/18						
2.4 CCVT	129	09/12→12/18		Schaltgetriebe; - eFSB; Scheibenbremse; <input type="checkbox"/>			24.3727-3134.2 583134	L= 1834
				- eFSB; Scheibenbremse; <input type="checkbox"/>			24.3727-3135.2 583135	L= 1825
				- eFSB; Scheibenbremse; <input type="checkbox"/>			24.3727-3136.2 583136	L= 2095
				Schaltgetriebe; - eFSB; Scheibenbremse; <input type="checkbox"/>			24.3727-3139.2 583139	L= 1960
2.4 GDI 4WD	138	05/15→08/18		- eFSB; Scheibenbremse; <input type="checkbox"/>			24.3727-3134.2 583134	L= 1834
				- eFSB; Scheibenbremse; <input type="checkbox"/>			24.3727-3139.2 583139	L= 1960
<b>HYUNDAI - SANTA FÉ III Kasten/SUV (DM) 09/12→</b>								
<b> Bremsbackensatz, Feststellbremse</b>								
CRDi 4x4	145	05/15→10/18	➔				03.0137-3048.2 653048	Ø 189 x 27 - HEB
<b>Zubehörsatz, Feststellbremsbacken</b>								
CRDi 4x4	145	05/15→10/18	➔				03.0137-9329.2 669329	
<b> Seilzug, Feststellbremse</b>								
CRDi 4x4	145	05/15→10/18		Schaltgetriebe; - eFSB; Scheibenbremse; <input type="checkbox"/>			24.3727-3134.2 583134	L= 1834
				Automatikgetriebe; - eFSB; Scheibenbremse; <input type="checkbox"/>			24.3727-3135.2 583135	L= 1825
				Automatikgetriebe; - eFSB; Scheibenbremse; <input type="checkbox"/>			24.3727-3136.2 583136	L= 2095
				Schaltgetriebe; - eFSB; Scheibenbremse; <input type="checkbox"/>			24.3727-3139.2 583139	L= 1960
<b>HYUNDAI - SOLARIS Stufenheck (HCR, HCI) 01/17→</b>								
<b> Radbremszylinder</b>								
1.4 1.6	74 89 - 90	01/17→ 01/17→	➔		2		24.3217-1731.3 020551	ALU
<b>Zubehörsatz, Bremsbacken</b>								
1.4 1.6 ➔	74 89 - 90	01/17→ 01/17→	➔				03.0137-9348.2 669348	
















	kw			 	! #		
<b>HYUNDAI - SOLARIS Stufenheck (HCR, HCI) 01/17→</b>							
 <b>Bremsbackensatz</b>							
1.6	90	01/17→	➔		03.0137-0524.2	650524	Ø 203 x 31 + HEB
<b>HYUNDAI - SONATA IV (EF) 03/98→12/05</b>							
 <b>Bremsbackensatz, Feststellbremse</b>							
2.0 16V	96 - 106	10/01→11/04	➔	+ ABS	03.0137-3024.2	653024	Ø 170 x 32 + HEB
2.7 V6	127 - 129	10/01→11/04					
2.7 i V6	132	10/01→05/05	➔	→ 12/04; + ABS	03.0137-3024.2	653024	Ø 170 x 32 + HEB
<b>HYUNDAI - SONATA V (NF) 08/04→11/14</b>							
 <b>Bremsbackensatz, Feststellbremse</b>							
2.0 CRDi	100 - 110	02/06→12/10	➔		03.0137-3025.2	653025	Ø 170 x 27 - HEB
2.0 GLSi	119	07/08→12/10					
2.0 VVTi GLS	106 - 121	05/05→12/10					
2.4	119 - 128	01/05→12/10					
3.3	171 - 186	01/05→12/10					
<b>Zubehörsatz, Feststellbremsbacken</b>							
2.0 CRDi	100 - 110	02/06→12/10	➔		03.0137-9334.2	669334	
2.0 GLSi	119	07/08→12/10					
2.0 VVTi GLS	106 - 121	05/05→12/10					
2.4	119 - 128	01/05→12/10					
3.3	171 - 186	01/05→12/10					
<b>HYUNDAI - TERRACAN (HP) 06/01→03/08</b>							
 <b>Bremsbackensatz, Feststellbremse</b>							
2.5 TD 4WD	74	12/01→12/06	➔		03.0137-3014.2	653014	Ø 190 x 40 - HEB
2.9 CRDi 4WD	120	11/03→12/06					
2.9 CRDi 4WD	110	11/01→12/06	➔	→ 07/03	03.0137-3014.2	653014	Ø 190 x 40 - HEB
<b>Zubehörsatz, Feststellbremsbacken</b>							
2.5 TD 4WD	74	12/01→12/06	➔		03.0137-9332.2	669332	
2.9 CRDi 4WD	120	11/03→12/06					
2.9 CRDi 4WD	110	11/01→12/06	➔	→ 07/03	03.0137-9332.2	669332	
<b>HYUNDAI - TERRACAN (HP) 02/01→03/08</b>							
 <b>Bremsbackensatz, Feststellbremse</b>							
2.5 D	59 - 74	06/01→10/03	➔		03.0137-3014.2	653014	Ø 190 x 40 - HEB
2.5 TD	74	12/01→12/06					
2.9 CRDi	110	11/01→07/03					
2.9 CRDi 4WD	120	11/03→12/06					
3.5 i V6 4WD	143 - 147	12/01→12/06					
2.9 CRDi 4WD	110	12/01→12/06	➔	→ 07/03	03.0137-3014.2	653014	Ø 190 x 40 - HEB
<b>Zubehörsatz, Feststellbremsbacken</b>							
2.5 D	59 - 74	06/01→10/03	➔		03.0137-9332.2	669332	
2.5 TD	74	12/01→12/06					
2.9 CRDi	110	11/01→07/03					
2.9 CRDi 4WD	120	11/03→12/06					
3.5 i V6 4WD	143 - 147	12/01→12/06					
2.9 CRDi 4WD	110	12/01→12/06	➔	→ 07/03	03.0137-9332.2	669332	
<b>HYUNDAI - TUCSON (JM) 06/04→12/19</b>							
 <b>Bremsbackensatz, Feststellbremse</b>							
2.0	104 - 116	08/04→01/12	➔		03.0137-3016.2	653016	Ø 167 x 27 - HEB
2.0 CRDi	83 - 110	08/04→03/10					
2.0 LPG	104	06/04→03/10					
2.7	129	08/04→12/09					
➔							











	kw			 	! #		
<b>HYUNDAI - TUCSON (JM) 06/04→12/19</b>							
 <b>Bremsbackensatz, Feststellbremse</b>							
2.0 All-wheel Drive	104 - 105	08/04→11/10	➔			<b>03.0137-3004.2 653004</b>	Ø 190 x 40 + HEB
2.0 CRDi All-wheel Drive	83 - 110	08/04→03/10					
2.0 LPG All-wheel Drive	104	06/09→03/10					
2.7 All-wheel Drive	129	08/04→11/10					
<b>Zubehörsatz, Feststellbremsbacken</b>							
2.0	104 - 116	08/04→01/12	➔			<b>03.0137-9334.2 669334</b>	
2.0 CRDi	83 - 110	08/04→03/10					
2.0 LPG	104	06/04→03/10					
2.7	129	08/04→12/09					
2.0 All-wheel Drive	104 - 105	08/04→11/10	➔			<b>03.0137-9330.2 669330</b>	
2.0 CRDi All-wheel Drive	83 - 110	08/04→03/10					
2.0 LPG All-wheel Drive	104	06/09→03/10					
2.7 All-wheel Drive	129	08/04→11/10					
<b>HYUNDAI - TUCSON (TL, TLE) 05/15→05/23</b>							
 <b>Bremsbackensatz, Feststellbremse</b>							
1.6 CRDi	85 - 100	08/18→12/20	➔			<b>03.0137-3059.2 653059</b>	Ø 189 x 26 - HEB
1.6 CRDi All-wheel Drive	85 - 100	08/18→12/20					
1.6 CRDi hybrid 48V	85 - 100	03/19→12/20					
2.0 CRDi Hybrid 48V All-wheel Drive	136	10/18→12/20					
2.0 CVVT All-wheel Drive	110	06/15→09/20					
2.4 GDI All-wheel Drive	135	07/19→09/20					
1.6 CRDi hybrid 48V All-wheel Drive	100	03/19→12/20	➔	- eFSB		<b>03.0137-3059.2 653059</b>	Ø 189 x 26 - HEB
1.6 GDi	96 - 97	06/15→09/20					
1.6 T-GDi	130	06/15→05/23					
1.6 T-GDi All-wheel Drive	130	06/15→09/20					
1.7 CRDi	85 - 104	06/15→09/20					
2.0	115	06/15→09/20					
2.0	114	06/15→09/20	➔	Fahrzeugproduktionsland Tschechische Republik; - eFSB		<b>03.0137-3059.2 653059</b>	Ø 189 x 26 - HEB
2.0 CRDi	100	06/15→09/20					
2.0 CRDi All-wheel Drive	100 - 136	06/15→09/20					
 <b>Seilzug, Feststellbremse</b>							
1.6 CRDi	85 - 100	08/18→12/20		- eFSB; 		<b>24.3727-3146.2 583146</b>	L= 330
1.6 CRDi All-wheel Drive	85 - 100	08/18→12/20		- eFSB; 		<b>24.3727-3221.2 583221</b>	L= 1720
1.6 CRDi hybrid 48V	85 - 100	03/19→12/20		- eFSB; 		<b>24.3727-3222.2 583222</b>	L= 1700
1.6 CRDi hybrid 48V All-wheel Drive	100	03/19→12/20					
2.0 CRDi Hybrid 48V All-wheel Drive	136	10/18→12/20					
2.4 GDI All-wheel Drive	135	07/19→09/20					
1.6 GDi	96 - 97	06/15→09/20		Scheibenbremse; 	1	<b>24.3727-3146.2 583146</b>	L= 330
1.7 CRDi	85	06/15→09/20		- eFSB; Scheibenbremse; 		<b>24.3727-3221.2 583221</b>	L= 1720
2.0	115	06/15→09/20		- eFSB; Scheibenbremse; 		<b>24.3727-3222.2 583222</b>	L= 1700
1.6 T-GDi	130	06/15→05/23		Scheibenbremse; 	1	<b>24.3727-3146.2 583146</b>	L= 330
1.6 T-GDi All-wheel Drive	130	06/15→09/20		Fahrzeugproduktionsland Tschechische Republik; - eFSB; Scheibenbremse; 		<b>24.3727-3221.2 583221</b>	L= 1720
				Fahrzeugproduktionsland Tschechische Republik; - eFSB; Scheibenbremse; 		<b>24.3727-3222.2 583222</b>	L= 1700
1.7 CRDi	104	06/15→09/20		für Linkslenker; Scheibenbremse; 	1	<b>24.3727-3146.2 583146</b>	L= 330
				für Linkslenker; - eFSB; Scheibenbremse; 		<b>24.3727-3221.2 583221</b>	L= 1720
				für Linkslenker; - eFSB; Scheibenbremse; 		<b>24.3727-3222.2 583222</b>	L= 1700
2.0	114	06/15→09/20		Fahrzeugproduktionsland Tschechische Republik; - eFSB; Scheibenbremse; 		<b>24.3727-3221.2 583221</b>	L= 1720
➔							














	kw					! #		
<b>HYUNDAI - TUCSON (TL, TLE) 05/15→05/23</b>								
 <b>Seilzug, Feststellbremse</b>								
2.0	114	06/15→09/20			Fahrzeugproduktionsland Tschechische Republik; - eFSB; Scheibenbremse; 		<b>24.3727-3222.2 583222</b>	L= 1700
2.0 CRDi	100	06/15→09/20		1	Fahrzeugproduktionsland Tschechische Republik; Scheibenbremse; 		<b>24.3727-3146.2 583146</b>	L= 330
2.0 CRDi All-wheel Drive	100 - 136	06/15→09/20			Fahrzeugproduktionsland Tschechische Republik; - eFSB; Scheibenbremse; 		<b>24.3727-3221.2 583221</b>	L= 1720
					Fahrzeugproduktionsland Tschechische Republik; - eFSB; Scheibenbremse; 		<b>24.3727-3222.2 583222</b>	L= 1700
2.0 CVVT All-wheel Drive	110	06/15→09/20		1	Scheibenbremse; - eFSB; 		<b>24.3727-3146.2 583146</b>	L= 330
					- eFSB; Scheibenbremse; 		<b>24.3727-3222.2 583222</b>	L= 1700
<b>HYUNDAI - TUCSON Kasten/SUV (JM) 06/04→03/10</b>								
 <b>Bremsbackensatz, Feststellbremse</b>								
CRDi	103	01/06→03/10	➔				<b>03.0137-3016.2 653016</b>	Ø 167 x 27 - HEB
CRDi VGT	110	01/09→03/10						
CVVT	104	06/04→03/10						
<b>Zubehörsatz, Feststellbremsbacken</b>								
CRDi	103	01/06→03/10	➔				<b>03.0137-9334.2 669334</b>	
CRDi VGT	110	01/09→03/10						
CVVT	104	06/04→03/10						
<b>HYUNDAI - TUCSON Kasten/SUV (TLE) 05/15→12/20</b>								
 <b>Bremsbackensatz, Feststellbremse</b>								
1.6 CRDi	100	08/18→12/20	➔				<b>03.0137-3059.2 653059</b>	Ø 189 x 26 - HEB
1.6 T-GDi	130	06/15→12/20						
 <b>Seilzug, Feststellbremse</b>								
1.6 CRDi	100	08/18→12/20			- eFSB; 		<b>24.3727-3146.2 583146</b>	L= 330
1.6 T-GDi	130	06/15→12/20			- eFSB; 		<b>24.3727-3221.2 583221</b>	L= 1720
					- eFSB; 		<b>24.3727-3222.2 583222</b>	L= 1700
<b>INFINITI - FX 07/08→</b>								
 <b>Bremsbackensatz, Feststellbremse</b>								
30d AWD	175	04/10→	➔				<b>03.0137-3041.2 653041</b>	Ø 190 x 33 - HEB
35	205 - 226	07/08→12/11						
35 AWD	205 - 226	07/08→07/13						
37 AWD	235 - 245	07/08→						
45 AWD	241	10/08→						
50 AWD	287 - 309	10/08→						
<b>Zubehörsatz, Feststellbremsbacken</b>								
30d AWD	175	04/10→					<b>03.0137-9343.2 669343</b>	
35	205 - 226	07/08→12/11						
35 AWD	205 - 226	07/08→07/13						
37 AWD	235 - 245	07/08→						
45 AWD	241	10/08→						
50 AWD	287 - 309	10/08→						
<b>INFINITI - G Coupe 09/02→12/07</b>								
 <b>Bremsbackensatz, Feststellbremse</b>								
3.5	191 - 220	09/02→06/07	➔				<b>03.0137-3006.2 653006</b>	Ø 172 x 32 - HEB
3.5 X	209	09/04→06/07						
<b>INFINITI - G Stufenheck 08/02→</b>								
 <b>Bremsbackensatz, Feststellbremse</b>								
3.5	209	09/04→06/07	➔				<b>03.0137-3006.2 653006</b>	Ø 172 x 32 - HEB
3.5 X	209	09/04→12/06						
35	191	10/02→						
35 X	191	08/02→08/04						













	kw					! #		
<b>INFINITI - JX SUV (L50) 09/12→</b>								
 <b>Bremsbackensatz, Feststellbremse</b>								
3.5 AWD	195 - 198	08/11→09/13	➔				<b>03.0137-3041.2 653041</b>	Ø 190 x 33 - HEB
<b>Zubehörsatz, Feststellbremsbacken</b>								
3.5 AWD	195 - 198	08/11→09/13					<b>03.0137-9343.2 669343</b>	
<b>INFINITI - M (Y51) 03/10→</b>								
 <b>Bremsbackensatz, Feststellbremse</b>								
25 30d 35h 37 37 X 56 X	163 175 268 235 246 300	07/10→ 03/10→ 04/11→ 03/10→ 09/10→ 03/10→	➔				<b>03.0137-3041.2 653041</b>	Ø 190 x 33 - HEB
56	300	03/10→	➔	01/12→			<b>03.0137-3041.2 653041</b>	Ø 190 x 33 - HEB
<b>Zubehörsatz, Feststellbremsbacken</b>								
25 30d 35h 37 37 X 56 X	163 175 268 235 246 300	07/10→ 03/10→ 04/11→ 03/10→ 09/10→ 03/10→					<b>03.0137-9343.2 669343</b>	
56	300	03/10→		01/12→			<b>03.0137-9343.2 669343</b>	
<b>INFINITI - M37 01/10→</b>								
 <b>Bremsbackensatz, Feststellbremse</b>								
3.7 3.7 Allrad	243 - 246 246	01/10→ 01/11→	➔	01/12→			<b>03.0137-3041.2 653041</b>	Ø 190 x 33 - HEB
<b>Zubehörsatz, Feststellbremsbacken</b>								
3.7 3.7 Allrad	243 - 246 246	01/10→ 01/11→					<b>03.0137-9343.2 669343</b>	
<b>INFINITI - Q50 04/13→</b>								
 <b>Bremsbackensatz, Feststellbremse</b>								
50 Red 50 Red AWD	298 298	09/15→ 09/15→	➔				<b>03.0137-3041.2 653041</b>	Ø 190 x 33 - HEB
<b>Zubehörsatz, Feststellbremsbacken</b>								
50 Red 50 Red AWD	298 298	09/15→ 09/15→					<b>03.0137-9343.2 669343</b>	
<b>INFINITI - Q60 Coupe 09/16→</b>								
 <b>Bremsbackensatz, Feststellbremse</b>								
2.0 T 3.0 T AWD	155 298	09/16→ 09/16→	➔				<b>03.0137-3041.2 653041</b>	Ø 190 x 33 - HEB
<b>Zubehörsatz, Feststellbremsbacken</b>								
2.0 T 3.0 T AWD	155 298	09/16→ 09/16→					<b>03.0137-9343.2 669343</b>	
<b>INFINITI - Q70 (Y51) 03/13→</b>								
 <b>Bremsbackensatz, Feststellbremse</b>								
2.2 D 2.5 3.0 3.5 Hybrid 3.7 3.7 AWD 5.6 AWD	125 163 175 268 235 245 300	10/14→ 05/15→ 03/13→ 03/13→ 03/13→ 01/14→ 01/15→	➔				<b>03.0137-3041.2 653041</b>	Ø 190 x 33 - HEB
<b>Zubehörsatz, Feststellbremsbacken</b>								
2.2 D 2.5 3.0 3.5 Hybrid 3.7 3.7 AWD 5.6 AWD	125 163 175 268 235 245 300	10/14→ 05/15→ 03/13→ 03/13→ 03/13→ 01/14→ 01/15→					<b>03.0137-9343.2 669343</b>	














	kW			 	! #		
<b>INFINITI - QX60 04/12→</b>							
 <b>Bremsbackensatz, Feststellbremse</b>							
2.5 Hybrid 3.5 3.5 AWD	186 198 193 - 198	09/13→ 09/13→ 04/12→ 198	➡	01/15→		<b>03.0137-3041.2 653041</b>	Ø 190 x 33 - HEB
Hybrid AWD	170	01/12→12/21	➡			<b>03.0137-3041.2 653041</b>	Ø 190 x 33 - HEB
<b>Zubehörsatz, Feststellbremsbacken</b>							
2.5 Hybrid 3.5 3.5 AWD	186 198 193 - 198	09/13→ 09/13→ 09/13→ 198				<b>03.0137-9343.2 669343</b>	
Hybrid AWD 3.5 AWD	170 195	01/12→12/21 04/12→		01/15→		<b>03.0137-9343.2 669343</b>	
<b>INFINITI - QX70 08/13→</b>							
 <b>Bremsbackensatz, Feststellbremse</b>							
3.7 AWD 30d AWD 37 AWD 50 AWD	235 175 245 287 - 294	08/13→ 08/13→ 02/14→ 08/13→ 294	➡			<b>03.0137-3041.2 653041</b>	Ø 190 x 33 - HEB
<b>Zubehörsatz, Feststellbremsbacken</b>							
3.7 AWD 30d AWD 37 AWD 50 AWD	235 175 245 287 - 294	08/13→ 08/13→ 02/14→ 08/13→ 294				<b>03.0137-9343.2 669343</b>	
<b>ISUZU - D-MAX I (TFR, TFS) 05/02→12/12</b>							
 <b>Radbremszylinder</b>							
2.5	56	10/06→10/12	➡	für Fahrzeuge mit erhöhter Bodenfreiheit	2	<b>24.3223-1710.3 020557</b>	ALU
2.5 DiTD 2.5 DiTD 4x4	74 74	10/02→06/12 05/02→06/12	➡	→ 05/03	2	<b>24.3225-1702.3 020425</b>	GG
2.5 DiTD 2.5 DiTD 4x4 3.0 DiTD	85 - 100 85 120	10/06→06/12 10/06→06/12 01/07→06/12	➡	10/07→ 05/12	2	<b>24.3223-1710.3 020557</b>	ALU
2.5 DiTD 4x4 3.0 DiTD 4x4	100 120	01/07→06/12 01/07→06/12	➡	→ 05/12	2	<b>24.3223-1710.3 020557</b>	ALU
3.0 D 4WD 3.0 DiTD 4x4	88 100	06/03→10/04 06/03→12/12	➡		2	<b>24.3223-1710.3 020557</b>	ALU
3.0 DiTD 4x4	96	05/02→06/12	➡	06/03→ 05/12	2	<b>24.3223-1710.3 020557</b>	ALU
			➡	→ 05/03	2	<b>24.3225-1702.3 020425</b>	GG
 <b>Bremsbackensatz</b>							
2.5	56	10/06→10/12	➡	für Fahrzeuge mit erhöhter Bodenfreiheit		<b>03.0137-0523.2 650523</b>	Ø 295 x 46 - HEB
2.5 DiTD 2.5 DiTD 4x4 3.0 DiTD 4x4	74 74 96	10/02→06/12 05/02→06/12 05/02→06/12	➡	→ 05/03		<b>03.0137-0445.2 650445</b>	Ø 294 x 47 - HEB
2.5 DiTD 2.5 DiTD 4x4	85 - 100 85 - 100	10/06→06/12 10/06→06/12	➡	→ 05/12		<b>03.0137-0523.2 650523</b>	Ø 295 x 46 - HEB
3.0 DiTD 3.0 DiTD 4x4	120 120	01/07→06/12 01/07→06/12					
3.0 DiTD 4x4	100	06/03→12/12	➡	10/06→		<b>03.0137-0523.2 650523</b>	Ø 295 x 46 - HEB
<b>ISUZU - D-MAX I Pritsche/Fahrgestell (TFR, TFS) 10/06→10/12</b>							
 <b>Radbremszylinder</b>							
2.5 DiTD	100	10/06→06/12	➡	für Fahrzeuge mit erhöhter Bodenfreiheit	2	<b>24.3223-1710.3 020557</b>	ALU
2.5 DiTD 4x4 3.0 D 4x4	100 120	10/06→10/12 01/07→06/12	➡	→ 05/12	2	<b>24.3223-1710.3 020557</b>	ALU
 <b>Bremsbackensatz</b>							
2.5 DiTD	100	10/06→06/12	➡	für Fahrzeuge mit erhöhter Bodenfreiheit		<b>03.0137-0523.2 650523</b>	Ø 295 x 46 - HEB
2.5 DiTD 4x4	100	10/06→10/12	➡			<b>03.0137-0523.2 650523</b>	Ø 295 x 46 - HEB
3.0 D 4x4	120	01/07→06/12	➡	→ 05/12		<b>03.0137-0523.2 650523</b>	Ø 295 x 46 - HEB















	kW					! #		
<b>ISUZU - D-MAX II (TFR, TFS) 06/12→</b>								
 <b>Radbremszylinder</b>								
1.9 Ddi 1.9 Ddi 4x4	120 120	03/17→12/22 03/17→12/22	➔	für Fahrzeuge mit erhöhter Bodenfreiheit		2	24.3223-1710.3 020557	ALU
2.5 CRDi 2.5 CRDi 4x4	58 - 120 80 - 120	06/12→ 06/12→	➔			2	24.3223-1710.3 020557	ALU
 <b>Bremsbackensatz</b>								
1.9 Ddi 1.9 Ddi 4x4	120 120	03/17→12/22 03/17→12/22	➔	für Fahrzeuge mit erhöhter Bodenfreiheit			03.0137-0523.2 650523	Ø 295 x 46 - HEB
<b>ISUZU - D-MAX II Pritsche/Fahrgestell (TFR, TFS) 06/12→</b>								
 <b>Radbremszylinder</b>								
2.5 CRDi 2.5 CRDi 4WD	120 120	06/12→ 06/12→	➔				24.3223-1710.3 020557	ALU
<b>ISUZU - D-MAX III (TFR, TFS) 06/19→</b>								
 <b>Radbremszylinder</b>								
1.9 DDI 1.9 DDI 4x4 3.0 DDI 4x4	110 - 120 110 - 120 130	11/19→ 11/19→ 11/19→	➔			2	24.3223-1710.3 020557	ALU
<b>ISUZU - D-MAX III Pritsche/Fahrgestell (TFR, TFS) 11/19→</b>								
 <b>Radbremszylinder</b>								
1.9 DDI 4x4	120	06/23→	➔			2	24.3223-1710.3 020557	ALU
<b>ISUZU - KB 07/02→</b>								
 <b>Radbremszylinder</b>								
3.0 D-TEQ 4WD	120	08/10→	➔			2	24.3223-1710.3 020557	ALU
<b>IVECO - DAILY III Kasten 05/99→10/09</b>								
 <b>Bremsbackensatz, Feststellbremse</b>								
29 L 10 V 29 L 12 V 29 L 13 35 C 12 V 35 S 12 V	70 85 92 85 85	09/02→07/07 09/02→07/07 05/01→07/07 09/02→07/07 09/02→07/07	➔	→ 04/06			03.0137-3005.2 653005	Ø 172 x 42 - HEB
29 L 14 29 L 9 V 35 C 14 35 S 14 35 C 17 35 S 17 50 C 14 50 C 15 50 C 17	100 66 100 100 122 122 100 107 122	01/05→04/06 11/01→04/06 09/04→04/06 01/05→04/06 01/05→04/06 01/05→04/06 09/04→04/06 01/01→04/06 09/04→04/06	➔				03.0137-3005.2 653005	Ø 172 x 42 - HEB
<b>Zubehörsatz, Feststellbremsbacken</b>								
29 L 10 V 29 L 12 V 29 L 13 35 C 12 V 35 S 12 V	70 85 92 85 85	09/02→07/07 09/02→07/07 05/01→07/07 09/02→07/07 09/02→07/07	➔	→ 04/06			03.0137-9344.2 669344	
29 L 14 29 L 9 V 35 C 14 35 S 14 35 C 17 35 S 17 50 C 14 50 C 15 50 C 17	100 66 100 100 122 122 100 107 122	01/05→04/06 11/01→04/06 09/04→04/06 01/05→04/06 01/05→04/06 01/05→04/06 09/04→04/06 01/01→04/06 09/04→04/06	➔				03.0137-9344.2 669344	
<b>IVECO - DAILY III Pritsche/Fahrgestell 03/98→10/09</b>								
 <b>Bremsbackensatz, Feststellbremse</b>								
29 L 10 29 L 12 29 L 13 29 L 14 29 L 9 35 S 10 V 35 C 10 V →	70 85 92 100 66 70 70	09/02→04/06 09/02→04/06 11/01→04/06 11/05→04/06 11/01→04/06 09/02→04/06 09/02→04/06	➔				03.0137-3005.2 653005	Ø 172 x 42 - HEB













	kw			 	! #		
<b>IVECO - DAILY III Pritsche/Fahrgestell 03/98→10/09</b>							
 <b>Bremsbackensatz, Feststellbremse</b>							
35 S 12	85	09/02→04/06	➡			<b>03.0137-3005.2 653005</b>	Ø 172 x 42 - HEB
35 C 12	85	09/02→04/06					
35 C 14	100	09/04→04/06					
35 S 14	100	01/05→04/06					
35 C 15	107	11/01→04/06					
35 C 17	122	01/05→04/06					
35 S 17	122	01/05→04/06					
35 C 9	66	11/01→04/06					
35 S 9	66	11/01→04/06					
50 C 14	100	09/04→04/06					
50 C 17	122	09/04→04/06					
50 C 15	107	01/01→04/06	➡	→ 12947747		<b>03.0137-3005.2 653005</b>	Ø 172 x 42 - HEB
<b>Zubehörsatz, Feststellbremsbacken</b>							
29 L 10	70	09/02→04/06	➡			<b>03.0137-9344.2 669344</b>	
29 L 12	85	09/02→04/06					
29 L 13	92	11/01→04/06					
29 L 14	100	11/05→04/06					
29 L 9	66	11/01→04/06					
35 S 10 V	70	09/02→04/06					
35 C 10 V	70	09/02→04/06					
35 S 12	85	09/02→04/06					
35 C 12	85	09/02→04/06					
35 C 14	100	09/04→04/06					
35 S 14	100	01/05→04/06					
35 C 15	107	11/01→04/06					
35 C 17	122	01/05→04/06					
35 S 17	122	01/05→04/06					
35 C 9	66	11/01→04/06					
35 S 9	66	11/01→04/06					
50 C 14	100	09/04→04/06					
50 C 15	107	01/01→04/06					
50 C 17	122	09/04→04/06					
<b>IVECO - DAILY IV Kasten 05/06→03/12</b>							
 <b>Bremsbackensatz, Feststellbremse</b>							
40C14 V/P	85 - 103	05/06→08/11	➡	Fahrzeugtyp: 40C; → 12947747		<b>03.0137-3005.2 653005</b>	Ø 172 x 42 - HEB
40C12 V	85	05/06→08/11					
40C13 V	93	07/07→08/11					
40C13 V/P	93	07/07→08/11					
40C14 GV	100	07/07→08/11					
40C14 GV/P	100	07/07→08/11					
40C14 V	103	09/09→08/11					
40C17 V	125	07/07→08/11					
40C17 V/P	125	07/07→08/11					
40C18 V	130	05/06→08/11					
40C18 V/P	130	05/06→08/11					
40C15 V	107	05/06→08/11	➡	Fahrzeugtyp: 40C; → D436247		<b>03.0137-3005.2 653005</b>	Ø 172 x 42 - HEB
40C15 V/P	107	05/06→08/11					
45C15 V	107	05/06→08/11	➡	Fahrzeugtyp: 45C; → 5853305 / D436247		<b>03.0137-3005.2 653005</b>	Ø 172 x 42 - HEB
45C17 V	125	07/07→08/11	➡	Fahrzeugtyp: 45C; → 12947747		<b>03.0137-3005.2 653005</b>	Ø 172 x 42 - HEB
45C17 V/P	125	07/07→08/11					
45C18	130	05/06→08/11					
50C14 GV	100	07/07→08/11	➡	Fahrzeugtyp: 50C; → 12947747		<b>03.0137-3005.2 653005</b>	Ø 172 x 42 - HEB
50C14 GV/P	100	07/07→08/11					
50C14 V	103	09/09→08/11					
50C14 V/P	103	09/09→08/11					
50C15 V	107	05/06→08/11					
50C15 V/P	107	05/06→08/11					
50C17 V/P	125	07/07→08/11					
50C17 V	125	07/07→08/11					
50C18 V/P	130	05/06→08/11					
50C18 V	130	05/06→08/11					
<b>IVECO - DAILY IV Pritsche/Fahrgestell 05/06→03/12</b>							
 <b>Bremsbackensatz, Feststellbremse</b>							
40C10	70	05/06→08/11	➡	Fahrzeugtyp: 40C; → 12947747		<b>03.0137-3005.2 653005</b>	Ø 172 x 42 - HEB
40C11	78	07/07→08/11					
40C11 D	78	07/07→08/11					
40C12	85	05/06→08/11					
40C13	93	07/07→08/11					
40C13 /P	93	07/07→08/11					
40C15	107	05/06→08/11					
40C17 /P	125	07/07→08/11					
40C17	125	07/07→08/11					
40C18	130	05/06→08/11					
→							
















	kw					! #		
<b>IVECO - DAILY IV Pritsche/Fahrgestell 05/06→03/12</b>								
 <b>Bremsbackensatz, Feststellbremse</b>								
40C14 /P 40C14	103 103	09/09→08/11 09/09→08/11	➔	Fahrzeugtyp: 40C; → 5853305 / D436247			<b>03.0137-3005.2 653005</b>	Ø 172 x 42 - HEB
40C14 G 40C14 G/P	100 100	07/07→08/11 07/07→08/11	➔	Fahrzeugtyp: 40C; → 5853305 / D436247 / 12947747			<b>03.0137-3005.2 653005</b>	Ø 172 x 42 - HEB
45C14 45C14 /P 45C15 45C17 /P 45C17 45C18 /P 45C18 D 45C18 D/P 45C18	103 103 107 125 125 130 130 130 130	09/09→08/11 09/09→08/11 05/06→08/11 07/07→08/11 07/07→08/11 05/06→08/11 05/06→08/11 05/06→08/11 05/06→08/11	➔	Fahrzeugtyp: 45C; → 12947747			<b>03.0137-3005.2 653005</b>	Ø 172 x 42 - HEB
50C14 50C14 /P 50C14 G 50C14 GD 50C14 GD/P 50C14 G/P 50C15 50C17 /P 50C17 50C18	103 103 100 100 100 100 107 125 125 130	09/09→08/11 09/09→08/11 07/07→08/11 07/07→08/11 07/07→08/11 07/07→08/11 05/06→08/11 07/07→08/11 07/07→08/11 05/06→08/11	➔	Fahrzeugtyp: 50C; → 12947747			<b>03.0137-3005.2 653005</b>	Ø 172 x 42 - HEB
			➔	→ 12947747			<b>03.0137-3005.2 653005</b>	Ø 172 x 42 - HEB
<b>Zubehörsatz, Feststellbremsbacken</b>								
50C18	130	05/06→08/11	➔	→ 12947747			<b>03.0137-9344.2 669344</b>	
<b>JAGUAR - XK 8 Coupe (X100) 03/96→12/06</b>								
<b>Zubehörsatz, Feststellbremsbacken</b>								
4.2 R 4.2	219 291	08/02→07/05 08/02→07/05					<b>03.0137-9700.2 669700</b>	
<b>JEEP - AVENGER (J2) 12/22→</b>								
 <b>Seilzug, Feststellbremse</b>								
1.2 GSE T3 1.2 T3 e-Hybrid	74 81	12/22→ 12/23→		↓	2		<b>24.3727-0861.2 580861</b>	L= 1876
<b>JEEP - CHEROKEE (KJ) 03/01→01/08</b>								
 <b>Radbremsszylinder</b>								
2.4 4x4 2.4 Laredo 2.5 CRD 4x4 2.8 CRD 2.8 CRD 4x4 3.7 3.7 4x4 3.7 Laredo	108 108 105 120 120 157 150 155 150	09/01→01/08 10/01→09/04 09/01→01/08 09/04→12/06 11/04→01/08 09/01→01/08 09/01→01/08 10/01→09/04	➔	- ABS	2		<b>24.3220-1751.3 020590</b>	GG
<b>JEEP - COMMANDER (XK, XH) 09/05→12/10</b>								
 <b>Bremsbackensatz, Feststellbremse</b>								
3.0 CRD 4x4 3.7 V6 4x4 4.7 V8 4x4 5.7 HEMI 4x4 5.7 V8 4x4	155 - 160 157 170 - 223 255 240	09/05→12/10 09/05→12/10 09/05→12/10 06/09→12/10 09/05→12/10	➔				<b>03.0137-3056.2 653056</b>	Ø 205 x 31 - HEB
<b>JEEP - COMMANDER VAN (XH) 09/05→12/10</b>								
 <b>Bremsbackensatz, Feststellbremse</b>								
3.0 CRD 4x4 5.7 HEMI V8 4x4	160 240	09/05→12/10 09/05→12/10	➔				<b>03.0137-3056.2 653056</b>	Ø 205 x 31 - HEB
<b>JEEP - COMPASS (MK49) 08/06→</b>								
 <b>Bremsbackensatz, Feststellbremse</b>								
2.0 2.0 CRD 2.0 CRD 4x4 2.2 CRD 2.2 CRD 4x4 →	115 - 118 103 88 - 103 100 100 - 120	08/06→ 08/06→ 09/06→ 05/11→ 12/10→	➔				<b>03.0137-3023.2 653023</b>	Ø 170 x 32 - HEB















	kw			 	! #		
<b>JEEP - COMPASS (MK49) 08/06→</b>							
 <b>Bremsbackensatz, Feststellbremse</b>							
2.4 4x4	125 - 128	08/06→	➡			03.0137-3023.2 653023	Ø 170 x 32 - HEB
2.4	125	08/06→	➡	09/06→		03.0137-3023.2 653023	Ø 170 x 32 - HEB
<b>Zubehörsatz, Feststellbremsbacken</b>							
2.0	115 - 118	08/06→	➡			03.0137-9307.2 669307	
2.2 CRD	100	05/11→					
2.2 CRD 4x4	120	12/10→					
2.0 CRD	103	08/06→				03.0137-9307.2 669307	
2.0 CRD 4x4	88 - 103	09/06→					
2.2 CRD 4x4	100	05/11→					
2.4 4x4	125 - 128	08/06→					
2.4	125	08/06→		09/06→		03.0137-9307.2 669307	
<b>JEEP - GRAND CHEROKEE III (WH, WK) 10/04→10/11</b>							
 <b>Bremsbackensatz, Feststellbremse</b>							
3.0 CRD	160	06/05→12/10	➡			03.0137-3056.2 653056	Ø 205 x 31 - HEB
3.0 CRD 4x4	132 - 165	03/05→10/11					
3.7 V6 4x4	148	01/08→12/10					
4.7 V8	167	10/04→05/10					
4.7 V8 4x4	164 - 170	06/05→12/10					
4.7 V8 FLEX	167	10/04→05/10					
5.7	240	06/05→12/08					
5.7 V8 4x4	240 - 265	06/05→12/10					
6.1 SRT8 4x4	313	03/06→12/10					
6.1 SRT8 RWD	313	03/06→05/10					
3.7 V6	157	10/04→12/10	➡	06/05→		03.0137-3056.2 653056	Ø 205 x 31 - HEB
3.7 V6 4x4	157	10/04→12/10					
4.7 V8 4x4	167 - 223	09/07→05/10	➡	→ 12/08		03.0137-3056.2 653056	Ø 205 x 31 - HEB
<b>JEEP - GRAND CHEROKEE IV (WK, WK2) 06/10→</b>							
 <b>Bremsbackensatz, Feststellbremse</b>							
3.0 CRD	179	09/13→	➡			03.0137-3057.2 653057	Ø 205 x 32 - HEB
3.0 CRD V6 4x4	140 - 184	02/11→					
3.0 TD V6 4x4	179	04/14→					
3.0 V6 4x4	175	09/14→					
3.6 V6	209	11/10→					
3.6 V6 4x4	207 - 210	11/10→					
3.6 V6 FlexFuel 4x4	210	11/10→					
3.6 VVT 4x4	213	04/16→					
5.7 4x4	268	01/11→					
5.7 V8 4x4	259 - 265	11/10→					
6.2 i V8 4x4	522	09/17→					
6.4 SRT8 4x4	344 - 351	03/11→					
3.0 CRD V6 4x4	160	01/11→	➡	02/11→		03.0137-3057.2 653057	Ø 205 x 32 - HEB
<b>JEEP - GRAND CHEROKEE VAN (WK2) 06/10→</b>							
 <b>Bremsbackensatz, Feststellbremse</b>							
3.0 CRD	140 - 184	07/13→	➡			03.0137-3057.2 653057	Ø 205 x 32 - HEB
5.7 HEMI 4x4	259	07/13→					
6.4 SRT8 4x4	344	07/13→					
V6 VVT	210	07/13→					
<b>JEEP - PATRIOT (MK74) 02/07→12/17</b>							
 <b>Bremsbackensatz, Feststellbremse</b>							
2.0	115	01/11→12/17	➡	+ ABS		03.0137-3023.2 653023	Ø 170 x 32 - HEB
2.0 4x4	115	02/07→12/17					
2.0 CRD	103	02/07→12/17					
2.0 CRD 4x4	88 - 103	02/07→12/17					
2.2 CRD	100	01/11→12/17					
2.2 CRD 4x4	100 - 120	01/11→12/17					
2.4	125	06/09→12/17					
→							












	kw			 	! #		
<b>JEEP - PATRIOT (MK74) 02/07→12/17</b>							
 <b>Bremsbackensatz, Feststellbremse</b>							
2.4 4x4	125 - 128	02/07→12/17	➔	+ ABS		03.0137-3023.2 653023	Ø 170 x 32 - HEB
2.4 Eco + 4x4	125	07/08→12/17					
<b>Zubehörsatz, Feststellbremsbacken</b>							
2.0	115	01/11→12/17	➔			03.0137-9307.2 669307	
2.2 CRD	100	01/11→12/17					
2.2 CRD 4x4	100 - 120	01/11→12/17					
2.0 4x4	115	02/07→12/17				03.0137-9307.2 669307	
2.0 CRD	103	02/07→12/17					
2.0 CRD 4x4	88 - 103	02/07→12/17					
2.4	125	06/09→12/17					
2.4 4x4	125 - 128	02/07→12/17					
2.4 Eco + 4x4	125	07/08→12/17					
<b>JEEP - WRANGLER II (TJ) 08/96→12/08</b>							
 <b>Radbremszylinder</b>							
2.4	105	11/02→04/07	➔		2	24.3220-1748.3 020584	GG
4.0 Rubicon	128	08/03→04/07					
<b>KIA - CADENZA I (VG) 01/10→</b>							
 <b>Bremsbackensatz, Feststellbremse</b>							
2.4	127 - 132	01/10→12/17	➔			03.0137-3004.2 653004	Ø 190 x 40 + HEB
<b>Zubehörsatz, Feststellbremsbacken</b>							
2.4	127 - 132	01/10→12/17	➔			03.0137-9330.2 669330	
<b>KIA - CADENZA II (YG) 01/16→</b>							
 <b>Bremsbackensatz, Feststellbremse</b>							
3.3	191	01/16→	➔			03.0137-3004.2 653004	Ø 190 x 40 + HEB
3.3 GDi	213	01/16→06/19					
3.3 GDI	209	01/16→					
3.3 MPI	199	01/16→					
<b>Zubehörsatz, Feststellbremsbacken</b>							
3.3	191	01/16→	➔			03.0137-9334.2 669334	
3.3 GDi	213	01/16→06/19					
3.3 GDI	209	01/16→					
3.3 MPI	199	01/16→					
<b>KIA - CARENS III Großraumlimousine (UN) 05/06→12/13</b>							
 <b>Bremsbackensatz, Feststellbremse</b>							
1.6 CRDi 110	85	10/10→03/13	➔	→ 02/13		03.0137-3038.2 653038	Ø 167 x 32 - HEB
1.6 CRDi 128	94	10/10→03/13					
1.6 CVVT	93 - 97	06/09→03/13					
2.0 CRDi 115	85	05/07→03/13					
2.0 CRDi 135	100	08/09→03/13					
2.0 CRDi 140	103	09/06→03/13					
2.0 CVVT	106	09/06→06/13					
2.0 LPI	104	01/09→03/13					
2.0 CVVT	111	01/09→12/13	➔			03.0137-3038.2 653038	Ø 167 x 32 - HEB
2.0 LPI	100	09/06→12/08					
<b>Zubehörsatz, Feststellbremsbacken</b>							
1.6 CRDi 110	85	10/10→03/13	➔	→ 02/13		03.0137-9328.2 669328	
1.6 CRDi 128	94	10/10→03/13					
1.6 CVVT	93 - 97	06/09→03/13					
2.0 CRDi 115	85	05/07→03/13					
2.0 CRDi 135	100	08/09→03/13					
2.0 CRDi 140	103	09/06→03/13					
2.0 CVVT	106	09/06→06/13					
2.0 LPI	104	01/09→03/13					
2.0 CVVT	111	01/09→12/13	➔			03.0137-9328.2 669328	
2.0 LPI	100	09/06→12/08					
<b>KIA - CARNIVAL / GRAND CARNIVAL III (VQ) 09/05→06/15</b>							
 <b>Bremsbackensatz, Feststellbremse</b>							
2.2 CRDi	110 - 143	01/10→06/15	➔			03.0137-3039.2 653039	Ø 210 x 40 + HEB
→							














	kw			 	! #		
<b>KIA - CARNIVAL / GRAND CARNIVAL III (VQ) 09/05→06/15</b>							
 <b>Bremsbackensatz, Feststellbremse</b>							
2.7 V6 2.9 CRDi 2.9 CRDi LX 3.5 CVVT 3.8	139 118 - 136 141 202 178 - 195	06/06→06/15 09/05→06/15  09/06→06/15 06/10→06/15 09/05→06/15	➔			<b>03.0137-3039.2 653039</b>	Ø 210 x 40 + HEB
<b>KIA - CARNIVAL II (GQ) 01/99→09/07</b>							
 <b>Radbremszylinder</b>							
2.5 V6 2.9 CRDi	110 - 132 106	10/01→06/06  10/01→06/06	➔	+ ABS	2	<b>24.3222-1731.3 020531</b>	ALU
 <b>Bremsbackensatz</b>							
2.5 V6 2.9 CRDi	110 - 132 106	10/01→06/06  10/01→06/06	➔	12/03→		<b>03.0137-0484.2 650484</b>	Ø 295 x 53 + HEB
<b>KIA - CEE'D (JD) 05/12→07/18</b>							
 <b>Seilzug, Feststellbremse</b>							
1.0 T-GDI 1.4 CRDi 90 1.4 CVVT 1.4 LPG 1.4 MPI 1.6 CRDi 110 1.6 CRDi 128 1.6 CRDi 136 1.6 CVVT 1.6 GDI 1.6 GT	74 - 88 66 66 - 73 72 74 81 94 100 95 - 96 99 150	07/15→07/18 05/12→07/18 05/12→07/18 05/12→07/18 04/15→07/18 05/12→07/18 05/12→07/18 07/15→07/18 01/13→07/18 05/12→07/18 06/13→07/18		- eFSB; <input type="checkbox"/> - eFSB; <input type="checkbox"/>		<b>24.3727-3208.2 583208</b> <b>24.3727-3209.2 583209</b>	L= 1878 L= 1742
<b>KIA - CEE'D Combi Van (JD) 07/12→07/18</b>							
 <b>Seilzug, Feststellbremse</b>							
1.0 T-GDI 1.4 CRDi 1.4 CVVT 1.6 CRDi 1.6 GDi	74 - 88 66 73 94 99	04/15→07/18 04/15→07/18 04/15→07/18 07/12→07/18 04/15→07/18		- eFSB; <input type="checkbox"/> - eFSB; <input type="checkbox"/>		<b>24.3727-3208.2 583208</b> <b>24.3727-3209.2 583209</b>	L= 1878 L= 1742
<b>KIA - CEE'D Schrägheck (ED) 12/06→12/12</b>							
 <b>Bremsbackensatz, Feststellbremse</b>							
1.4 1.6 1.6 CRDi 115 1.6 CRDi 128 1.6 CRDi 90 1.6 CVVT 2.0 2.0 CRDi 140 1.4 CVVT 1.4 LPG 1.6 LPG 2.0 CRDi	77 - 80 85 - 93 85 94 66 92 105 103 66 64 - 80 87 - 91 100	12/06→12/12 12/06→12/12 12/06→12/12 10/10→12/12 12/06→12/12 10/10→12/12 12/06→12/12 09/07→12/12 08/09→12/12 01/09→04/12 06/07→12/11 06/07→12/12	➔ ➔ ➔ ➔ ➔ ➔ ➔ ➔ ➔ ➔ ➔ ➔ ➔ ➔ ➔	→ 09/12        06/10→ 09/12   09/07→ 09/12		<b>03.0137-3029.2 653029</b> <b>03.0137-3029.2 653029</b> <b>03.0137-3029.2 653029</b> <b>03.0137-3029.2 653029</b>	Ø 167 x 26 - HEB        Ø 167 x 26 - HEB   Ø 167 x 26 - HEB  Ø 167 x 26 - HEB
 <b>Seilzug, Feststellbremse</b>							
1.4 1.6 1.6 CRDi 115 1.6 CRDi 128 1.6 CRDi 90 1.6 CVVT 2.0 2.0 CRDi 140 1.4 CVVT ➔	77 - 80 85 - 93 85 94 66 92 105 103 66	12/06→12/12 12/06→12/12 12/06→12/12 10/10→12/12 12/06→12/12 10/10→12/12 12/06→12/12 09/07→12/12 08/09→12/12		→ 09/12; Scheibenbremse; <input type="checkbox"/> → 09/12; Scheibenbremse; <input type="checkbox"/>       06/10→ 09/12; Scheibenbremse; <input type="checkbox"/>		<b>24.3727-3204.2 583204</b> <b>24.3727-3205.2 583205</b> <b>24.3727-3204.2 583204</b>	L= 1673 L= 1673       L= 1673



















	kW			 	! #		
<b>KIA - CEE'D Schrägheck (ED) 12/06→12/12</b>							
 <b>Seilzug, Feststellbremse</b>							
1.4 CVVT	66	08/09→12/12		06/10→ 09/12; Scheibenbremse; <input type="checkbox"/>		<b>24.3727-3205.2 583205</b>	L= 1673
1.4 LPG	64	01/09→04/12		Scheibenbremse; <input type="checkbox"/>		<b>24.3727-3204.2 583204</b>	L= 1673
1.6 LPG	80 87 - 91	06/07→12/11		Scheibenbremse; <input type="checkbox"/>		<b>24.3727-3205.2 583205</b>	L= 1673
2.0 CRDi	100	06/07→12/12		09/07→ 09/12; Scheibenbremse; <input type="checkbox"/>		<b>24.3727-3204.2 583204</b>	L= 1673
				09/07→ 09/12; Scheibenbremse; <input type="checkbox"/>		<b>24.3727-3205.2 583205</b>	L= 1673
<b>KIA - CEE'D Sportwagon (JD) 09/12→07/18</b>							
 <b>Seilzug, Feststellbremse</b>							
1.0 T-GDI	74 - 88	07/15→07/18		- eFSB; <input type="checkbox"/>		<b>24.3727-3208.2 583208</b>	L= 1878
1.4 CRDi 90	66	09/12→07/18		- eFSB; <input type="checkbox"/>		<b>24.3727-3209.2 583209</b>	L= 1742
1.4 CVVT	73	09/12→07/15					
1.4 LPG	72	01/13→07/18					
1.4 MPI	74	04/15→07/18					
1.6 CRDi 110	81	03/13→07/18					
1.6 CRDi 128	94	09/12→07/15					
1.6 CRDi 136	100	07/15→07/18					
1.6 CVVT	95 - 96	11/14→07/18					
1.6 GDI	99	09/12→07/18					
<b>KIA - CEE'D SW (ED) 07/07→12/12</b>							
 <b>Bremsbackensatz, Feststellbremse</b>							
1.4	77 - 80	09/07→12/12	➔			<b>03.0137-3029.2 653029</b>	Ø 167 x 26 - HEB
1.4 CVVT	66	07/09→12/12					
1.4 LPG	64 - 80	01/09→04/12					
1.6	85 - 93	09/07→12/12					
1.6 CRDi 115	85	09/07→12/12					
1.6 CRDi 128	94	10/10→12/12					
1.6 CRDi 90	66	09/07→12/12					
1.6 CVVT	92	06/09→12/12					
2.0	105	09/07→12/12					
2.0 CRDi 140	100 - 103	07/07→12/12					
1.6 LPG	91	01/08→09/12	➔	→ 12/11		<b>03.0137-3029.2 653029</b>	Ø 167 x 26 - HEB
 <b>Seilzug, Feststellbremse</b>							
1.4	77	10/10→12/12		10/10→ 03/13; Scheibenbremse; <input type="checkbox"/>		<b>24.3727-3204.2 583204</b>	L= 1673
				10/10→ 03/13; Scheibenbremse; <input type="checkbox"/>		<b>24.3727-3205.2 583205</b>	L= 1673
1.4	80	09/07→12/12		Scheibenbremse; <input type="checkbox"/>		<b>24.3727-3204.2 583204</b>	L= 1673
1.4 CVVT	66	07/09→12/12					
1.4 LPG	64 - 80	01/09→04/12		Scheibenbremse; <input type="checkbox"/>		<b>24.3727-3205.2 583205</b>	L= 1673
1.6	85 - 93	09/07→12/12					
1.6 CRDi 115	85	09/07→12/12					
1.6 CRDi 128	94	10/10→12/12					
1.6 CRDi 90	66	09/07→12/12					
1.6 CVVT	92	06/09→12/12					
2.0	105	09/07→12/12					
1.6 LPG	91	01/08→09/12		→ 12/11; Scheibenbremse; <input type="checkbox"/>		<b>24.3727-3204.2 583204</b>	L= 1673
				→ 12/11; Scheibenbremse; <input type="checkbox"/>		<b>24.3727-3205.2 583205</b>	L= 1673
2.0 CRDi 140	100 - 103	07/07→12/12		09/07→; Scheibenbremse; <input type="checkbox"/>		<b>24.3727-3204.2 583204</b>	L= 1673
				09/07→; Scheibenbremse; <input type="checkbox"/>		<b>24.3727-3205.2 583205</b>	L= 1673
<b>KIA - CEED (CD) 03/18→</b>							
 <b>Seilzug, Feststellbremse</b>							
1.0 T-GDI	74 - 88	03/18→		- eFSB; <input type="checkbox"/>		<b>24.3727-3223.2 583223</b>	L= 1712
1.4	73	03/18→12/20		- eFSB; <input type="checkbox"/>		<b>24.3727-3224.2 583224</b>	L= 1705
1.4 LPG	71	12/18→12/20					
1.4 T-GDI	103	03/18→12/20					
1.6	94	03/18→					
1.6 CRDi 115	85	03/18→					
1.6 CRDi 115 Eco-Dynamics+	85	12/19→					
1.6 CRDi 136	100	03/18→					
1.6 CRDi 136 Eco-Dynamics+	100	12/19→					
1.6 T-GDI GT	150	10/18→					
→							
















	kW			 	! #		
<b>KIA - CEED (CD) 03/18→</b>							
 <b>Seilzug, Feststellbremse</b>							
1.0 T-GDI 100 Eco-Dynamics+	74	01/21→		- eFSB; Scheibenbremse; Mehrlenkerachse (Multi-link); <input type="checkbox"/>		24.3727-3223.2 583223	L= 1712
1.0 T-GDI MHEV	88	10/21→		- eFSB; Scheibenbremse; Mehrlenkerachse (Multi-link); <input type="checkbox"/>		24.3727-3224.2 583224	L= 1705
1.5 T-GDI	118	01/21→					
1.5 T-GDI Eco-Dynamics+	118	01/21→					
<b>KIA - CEED Combi Van (CD) 03/18→</b>							
 <b>Seilzug, Feststellbremse</b>							
1.4 T-GDI	103	04/18→12/20		- eFSB; <input type="checkbox"/>		24.3727-3223.2 583223	L= 1712
CRDi 115	85	05/18→		- eFSB; <input type="checkbox"/>		24.3727-3224.2 583224	L= 1705
CRDi 136	100	05/18→					
T-GDI	88	05/18→					
<b>KIA - CEED Hatchback Van (CD) 03/18→</b>							
 <b>Seilzug, Feststellbremse</b>							
1.4 T-GDI	103	03/18→12/20		- eFSB; <input type="checkbox"/>		24.3727-3223.2 583223	L= 1712
CRDi 115	85	03/18→		- eFSB; <input type="checkbox"/>		24.3727-3224.2 583224	L= 1705
CRDi 136	100	03/18→					
T-GDI	88	03/18→					
T-GDI GT	150	10/18→					
<b>KIA - CEED Sportswagon (CD) 03/18→</b>							
 <b>Seilzug, Feststellbremse</b>							
1.0 T-GDI	74 - 88	05/18→		- eFSB; <input type="checkbox"/>		24.3727-3223.2 583223	L= 1712
1.4	73	04/18→12/20		- eFSB; <input type="checkbox"/>		24.3727-3224.2 583224	L= 1705
1.4 LPG	71	12/18→12/20					
1.4 T-GDI	103	04/18→12/20					
1.6	94	05/18→					
1.6 CRDi 115	85	05/18→					
1.6 CRDi 115 Eco-Dynamics+	85	12/19→					
1.6 CRDi 136	100	05/18→					
1.6 CRDi 136 Eco-Dynamics+	100	12/19→					
1.0 T-GDI 100 Eco-Dynamics+	74	04/22→		- eFSB; Scheibenbremse; Mehrlenkerachse (Multi-link); <input type="checkbox"/>		24.3727-3223.2 583223	L= 1712
1.0 T-GDI Eco-Dynamics+	88	07/21→		- eFSB; Scheibenbremse; Mehrlenkerachse (Multi-link); <input type="checkbox"/>		24.3727-3224.2 583224	L= 1705
1.5 T-GDI	118	01/21→					
1.5 T-GDI Eco-Dynamics+	118	01/21→					
<b>KIA - CERATO I Stufenheck (LD) 04/04→12/11</b>							
 <b>Radbremszylinder</b>							
1.6	75	04/04→12/09	➡	- ABS	2	24.3217-1120.3 020360	GG
<b>Zubehörsatz, Bremsbacken</b>							
1.6	75	04/04→12/09	➡	- ABS		03.0137-9241.2 669241	
 <b>Bremstrommel</b>							
1.6	75	04/04→12/09	➡	- ABS		24.0220-0031.1 480125	Ø 246 x 41,5 / 201
<b>KIA - CERATO II (TD) 01/09→12/13</b>							
 <b>Bremsbackensatz</b>							
1.6	91	02/09→10/13	➡			03.0137-0436.2 650436	Ø 200 x 26 - HEB
 <b>Bremsbackensatz, Feststellbremse</b>							
1.6	91	02/09→10/13	➡			03.0137-3022.2 653022	Ø 170 x 32 + HEB
<b>KIA - CERATO III Schrägheck (YD) 09/12→</b>							
<b>Zubehörsatz, Bremsbacken</b>							
1.6 CVVT	95	11/14→	➡			03.0137-9351.2 669351	
<b>KIA - CERATO III Stufenheck (YD) 09/12→09/19</b>							
<b>Zubehörsatz, Bremsbacken</b>							
1.6 CRDi	100	08/16→06/18	➡			03.0137-9351.2 669351	
1.6 CVVT	94 - 95	11/14→10/18					
1.6 GDI	97	08/16→04/18					
2.0 MPI	112	03/16→06/18					















	kW			 	! #		
<b>KIA - CERATO KOUP II (TD) 01/09→02/14</b>							
<b>Zubehörsatz, Bremsbacken</b>							
1.6 CVVT	150	09/13→02/14	➡			03.0137-9351.2 669351	
<b>KIA - CERATO Stufenheck (FB) 06/00→12/04</b>							
<b> Radbremszylinder</b>							
1.8	85	10/01→07/04	➡	- ABS	2	24.3217-1120.3 020360	GG
<b>Zubehörsatz, Bremsbacken</b>							
1.8	85	10/01→07/04	➡	- ABS		03.0137-9241.2 669241	
<b> Bremstrommel</b>							
1.8	85	10/01→07/04	➡	- ABS		24.0220-0031.1 480125	Ø 246 x 41,5 / 201
<b>KIA - MAGENTIS I (GD, MS) 05/01→04/07</b>							
<b> Bremsbackensatz, Feststellbremse</b>							
2.0 2.5 V6	100 124	05/01→09/05 05/01→09/05	➡	+ ABS		03.0137-3024.2 653024	Ø 170 x 32 + HEB
<b>KIA - MAGENTIS II (MG) 10/05→04/11</b>							
<b> Bremsbackensatz, Feststellbremse</b>							
2.0 2.0 CRDi 2.4 2.7 2.7 V6 2.4	106 - 121 100 - 110 120 138 142 119	11/05→12/10 11/05→12/10 11/05→12/08 11/05→12/10 07/09→12/10 08/06→12/09	➡			03.0137-3025.2 653025	Ø 170 x 27 - HEB
			➡	07/09→		03.0137-3025.2 653025	Ø 170 x 27 - HEB
<b>Zubehörsatz, Feststellbremsbacken</b>							
2.0 2.0 CRDi 2.4 2.7 2.7 V6 2.4	106 - 121 100 - 110 120 138 142 119	11/05→12/10 11/05→12/10 11/05→12/08 11/05→12/10 07/09→12/10 08/06→12/09	➡			03.0137-9334.2 669334	
			➡	07/09→		03.0137-9334.2 669334	
<b>KIA - OPTIMA (FSGDS6B) 01/10→04/17</b>							
<b> Bremsbackensatz, Feststellbremse</b>							
1.7 CRDi 2.0 2.0 CVVL 2.0 CVVT 2.0 CVVT Hybrid 2.4 2.4 CVVT	100 125 121 110 - 121 140 129 - 132 132	03/12→12/15 03/12→12/15 03/12→12/15 01/11→12/15 12/12→12/15 06/10→12/15 01/12→12/15	➡			03.0137-3049.2 653049	Ø 167 x 26 - HEB
2.0 2.4 2.4 Hybrid	204 149 154	09/10→12/15 09/10→12/15 09/11→12/15	➡	03/12→		03.0137-3049.2 653049	Ø 167 x 26 - HEB
<b>KIA - PICANTO I (SA) 04/04→05/12</b>							
<b> Radbremszylinder</b>							
1.0 1.0 LPG 1.1 1.1 LPG 1.1 CRDi	45 - 53 45 48 48 55	04/04→04/11 01/09→04/11 04/04→09/11 01/09→04/11 10/05→04/11	➡		2	24.3215-1703.3 020530	ALU
			➡	- ABS	2	24.3215-1703.3 020530	ALU
<b> Bremstrommel</b>							
1.0	45	04/04→04/11	➡	05/04→		24.0218-0050.1 480321	Ø 219,5 x 39,6 / 182
1.0	46	09/07→04/11	➡	11/09→		24.0218-0050.1 480321	Ø 219,5 x 39,6 / 182
1.0 1.0 LPG 1.1 LPG	53 45 48	04/04→04/11 01/09→04/11 01/09→04/11	➡			24.0218-0050.1 480321	Ø 219,5 x 39,6 / 182
1.1	48	04/04→09/11	➡	→ 04/11		24.0218-0050.1 480321	Ø 219,5 x 39,6 / 182
1.1 CRDi	55	10/05→04/11	➡	- ABS		24.0218-0050.1 480321	Ø 219,5 x 39,6 / 182
→							
















	kw				! #		
<b>KIA - PICANTO I (SA) 04/04→05/12</b>							
 <b>Bremsbackensatz</b>							
1.0	45	04/04→04/11	➔	05/04→ 02/10		<b>03.0137-0511.2 650511</b>	Ø 180 x 32 - HEB
1.0	46	09/07→04/11	➔	11/09→ 02/10		<b>03.0137-0511.2 650511</b>	Ø 180 x 32 - HEB
1.0	53	04/04→04/11	➔	→ 02/10		<b>03.0137-0511.2 650511</b>	Ø 180 x 32 - HEB
1.0 LPG	45	01/09→04/11					
1.1	48	04/04→09/11					
1.1 LPG	48	01/09→04/11					
1.1 CRDi	55	10/05→04/11	➔	→ 02/10; - ABS		<b>03.0137-0511.2 650511</b>	Ø 180 x 32 - HEB
 <b>Seilzug, Feststellbremse</b>							
1.0	45	04/04→04/11		05/04→; Trommelbremse; <input type="checkbox"/>		<b>24.3727-3202.2 583202</b>	L= 1487
				05/04→; Trommelbremse; <input type="checkbox"/>		<b>24.3727-3203.2 583203</b>	L= 1487
				02/05→; Scheibenbremse; <input type="checkbox"/>		<b>24.3727-3206.2 583206</b>	L= 1515
				02/05→; Scheibenbremse; <input type="checkbox"/>		<b>24.3727-3207.2 583207</b>	L= 1515
1.0	46	09/07→04/11		11/09→; Trommelbremse; <input type="checkbox"/>		<b>24.3727-3202.2 583202</b>	L= 1487
				11/09→; Trommelbremse; <input type="checkbox"/>		<b>24.3727-3203.2 583203</b>	L= 1487
				11/09→; Scheibenbremse; <input type="checkbox"/>		<b>24.3727-3206.2 583206</b>	L= 1515
				11/09→; Scheibenbremse; <input type="checkbox"/>		<b>24.3727-3207.2 583207</b>	L= 1515
1.0	53	04/04→04/11		Trommelbremse; <input type="checkbox"/>		<b>24.3727-3202.2 583202</b>	L= 1487
				Trommelbremse; <input type="checkbox"/>		<b>24.3727-3203.2 583203</b>	L= 1487
				02/05→; Scheibenbremse; <input type="checkbox"/>		<b>24.3727-3206.2 583206</b>	L= 1515
				02/05→; Scheibenbremse; <input type="checkbox"/>		<b>24.3727-3207.2 583207</b>	L= 1515
1.0 LPG	45	01/09→04/11		Trommelbremse; <input type="checkbox"/>		<b>24.3727-3202.2 583202</b>	L= 1487
1.1 CRDi	55	10/05→04/11		Trommelbremse; <input type="checkbox"/>		<b>24.3727-3203.2 583203</b>	L= 1487
1.1 LPG	48	01/09→04/11		Scheibenbremse; <input type="checkbox"/>		<b>24.3727-3206.2 583206</b>	L= 1515
				Scheibenbremse; <input type="checkbox"/>		<b>24.3727-3207.2 583207</b>	L= 1515
1.1	48	04/04→09/11		→ 04/11; Trommelbremse; <input type="checkbox"/>		<b>24.3727-3202.2 583202</b>	L= 1487
				→ 04/11; Trommelbremse; <input type="checkbox"/>		<b>24.3727-3203.2 583203</b>	L= 1487
				02/05→ 04/11; Scheibenbremse; <input type="checkbox"/>		<b>24.3727-3206.2 583206</b>	L= 1515
				02/05→ 04/11; Scheibenbremse; <input type="checkbox"/>		<b>24.3727-3207.2 583207</b>	L= 1515
<b>KIA - PICANTO II (TA) 05/11→04/18</b>							
 <b>Radbremszylinder</b>							
1.0	49 - 51	05/11→03/17	➔	<input type="checkbox"/>		<b>24.3217-1741.3 020611</b>	ALU
1.0 Bi-Fuel	60	05/11→10/14	➔	<input type="checkbox"/>		<b>24.3217-1742.3 020612</b>	ALU
1.0 Flex	59	08/11→12/17					
1.0 LPG	49	08/13→03/17					
1.2	63 - 64	09/11→03/17					
<b>Zubehörsatz, Bremsbacken</b>							
1.0	49 - 51	05/11→03/17	➔			<b>03.0137-9349.2 669349</b>	
1.0 Bi-Fuel	60	05/11→10/14					
1.0 Flex	59	08/11→12/17					
1.0 LPG	49	08/13→03/17					
1.2	63 - 64	09/11→03/17					
 <b>Bremstrommel</b>							
1.0	49 - 51	05/11→03/17	➔			<b>24.0218-0051.1 480322</b>	Ø 220 x 35,7 / 182
1.0 Bi-Fuel	60	05/11→10/14					
1.0 Flex	59	08/11→12/17					
1.0 LPG	49	08/13→03/17					
1.2	64	09/11→02/17					
1.2	63	09/11→03/17	➔	09/11→		<b>24.0218-0051.1 480322</b>	Ø 220 x 35,7 / 182
 <b>Bremsbackensatz</b>							
1.0	49 - 51	05/11→03/17	➔			<b>03.0137-0516.2 650516</b>	Ø 180 x 27
1.0 Bi-Fuel	60	05/11→10/14					
1.0 Flex	59	08/11→12/17					
1.0 LPG	49	08/13→03/17					
1.2	63 - 64	09/11→03/17					
→							












	kW					! #		
<b>KIA - PICANTO II (TA) 05/11→04/18</b>								
 <b>Seilzug, Feststellbremse</b>								
1.0	49 - 51	05/11→03/17			für Fahrzeuge mit Trommelbremse an der Hinterachse; <input type="checkbox"/>		<b>24.3727-3212.2 583212</b>	L= 1435
1.0 Bi-Fuel	60	05/11→10/14			für Fahrzeuge mit Trommelbremse an der Hinterachse; <input type="checkbox"/>		<b>24.3727-3213.2 583213</b>	L= 1490
1.0 Flex	59	08/11→12/17						
1.0 LPG	49	08/13→03/17			für Fahrzeuge mit Scheibenbremse an der Hinterachse; <input type="checkbox"/>		<b>24.3727-3220.2 583220</b>	L= 1486
1.2	64	09/11→02/17			für Fahrzeuge mit Trommelbremse an der Hinterachse; <input type="checkbox"/>		<b>24.3727-3212.2 583212</b>	L= 1435
					für Fahrzeuge mit Trommelbremse an der Hinterachse; <input type="checkbox"/>		<b>24.3727-3213.2 583213</b>	L= 1490
					09/11→; für Fahrzeuge mit Scheibenbremse an der Hinterachse; <input type="checkbox"/>		<b>24.3727-3220.2 583220</b>	L= 1486
<b>KIA - PICANTO III (JA) 03/17→</b>								
 <b>Radbremsszylinder</b>								
1.0	46 - 51	03/17→	➔			2	<b>24.3217-1740.3 020607</b>	ALU
1.0 LPG	48	11/18→						
1.2	62	03/17→						
1.2 DPI	58	05/24→						
1.2 MPI	62	07/20→						
<b>Zubehörsatz, Bremsbacken</b>								
1.0	46 - 51	03/17→	➔				<b>03.0137-9351.2 669351</b>	
1.0 LPG	48	11/18→						
1.2	62	03/17→						
<b>KIA - PREGIO Kasten (TB) 10/97→</b>								
 <b>Bremsbackensatz</b>								
2.5 Tci D	69	09/02→	➔	→ 03/04			<b>03.0137-0486.2 650486</b>	Ø 260 x 51 - HEB
<b>KIA - PRO CEE'D (ED) 02/08→02/13</b>								
 <b>Bremsbackensatz, Feststellbremse</b>								
1.4	77 - 80	02/08→09/12	➔				<b>03.0137-3029.2 653029</b>	Ø 167 x 26 - HEB
1.4 CVVT	66	06/10→09/12						
1.6	90 - 93	02/08→09/12						
1.6 CRDi 115	85	02/08→09/12						
1.6 CRDi 128	94	10/10→09/12						
1.6 CRDi 90	66	02/08→09/12						
1.6 CVVT	85 - 92	02/08→02/13						
2.0	105	02/08→09/12						
2.0 CRDi 140	103	02/08→09/12						
2.0 LPG	105	01/09→12/09						
 <b>Seilzug, Feststellbremse</b>								
1.4	77 - 80	02/08→09/12			Scheibenbremse; <input type="checkbox"/>		<b>24.3727-3204.2 583204</b>	L= 1673
1.4 CVVT	66	06/10→09/12			Scheibenbremse; <input type="checkbox"/>		<b>24.3727-3205.2 583205</b>	L= 1673
1.6	90 - 93	02/08→09/12						
1.6 CRDi 115	85	02/08→09/12						
1.6 CRDi 128	94	10/10→09/12						
1.6 CRDi 90	66	02/08→09/12						
1.6 CVVT	92	10/10→02/13						
2.0	105	02/08→09/12						
2.0 CRDi 140	103	02/08→09/12						
2.0 LPG	105	01/09→12/09						
1.6 CVVT	85	02/08→09/12			<input type="checkbox"/>		<b>24.3727-3204.2 583204</b>	L= 1673
					<input type="checkbox"/>		<b>24.3727-3205.2 583205</b>	L= 1673
<b>KIA - PRO CEE'D (JD) 03/13→07/18</b>								
 <b>Seilzug, Feststellbremse</b>								
1.0 T-GDI	74 - 88	07/15→07/18			- eFSB; Scheibenbremse; <input type="checkbox"/>		<b>24.3727-3208.2 583208</b>	L= 1878
1.4 CRDi 90	66	03/13→07/18			- eFSB; Scheibenbremse; <input type="checkbox"/>		<b>24.3727-3209.2 583209</b>	L= 1742
1.4 CVVT	73 - 74	03/13→07/18						
1.4 MPI	74	04/15→07/18						
1.6 CRDi 110	81	03/13→07/18						
1.6 CRDi 128	94	03/13→07/15						
1.6 CRDi 136	100	07/15→07/18						















	kw					! #		
<b>KIA - PRO CEE'D (JD) 03/13→07/18</b>								
 <b>Seilzug, Feststellbremse</b>								
1.6 CVVT	95	03/13→07/18			- eFSB; Scheibenbremse; <input type="checkbox"/>		24.3727-3208.2 583208	L= 1878
1.6 GDI	99	03/13→07/18			- eFSB; Scheibenbremse; <input type="checkbox"/>		24.3727-3209.2 583209	L= 1742
1.6 GT	150	06/13→07/18						
1.4 MPI	73	07/13→07/18			für Linkslenker; - eFSB; Scheibenbremse; <input type="checkbox"/>		24.3727-3208.2 583208	L= 1878
					für Linkslenker; - eFSB; Scheibenbremse; <input type="checkbox"/>		24.3727-3209.2 583209	L= 1742
<b>KIA - PRO CEE'D Hatchback Van (JD) 03/12→07/18</b>								
 <b>Seilzug, Feststellbremse</b>								
1.0 T-GDi	88	05/15→07/18			- eFSB; Scheibenbremse; <input type="checkbox"/>		24.3727-3208.2 583208	L= 1878
1.4 CRDi	66	05/15→07/18			- eFSB; Scheibenbremse; <input type="checkbox"/>		24.3727-3209.2 583209	L= 1742
1.4 MPI	74	05/15→07/18						
1.6 CRDi	100	05/15→07/18						
1.6 GDI	99	04/15→07/18						
1.4 CVVT	73	05/12→07/18			- eFSB; Scheibenbremse; <input type="checkbox"/>		24.3727-3208.2 583208	L= 1878
1.6 CRDi	94	10/12→07/18			03/13→; - eFSB; Scheibenbremse; <input type="checkbox"/>		24.3727-3209.2 583209	L= 1742
<b>KIA - PROCEED (CD) 10/18→</b>								
 <b>Seilzug, Feststellbremse</b>								
1.0 T-GDI	88	10/18→			- eFSB; <input type="checkbox"/>		24.3727-3223.2 583223	L= 1712
1.4 T-GDI	103	10/18→12/20			- eFSB; <input type="checkbox"/>		24.3727-3224.2 583224	L= 1705
1.6 CRDi 136	100	10/18→						
1.6 CRDi 136 Eco-Dynamics+	100	12/19→						
1.6 T-GDI	147	10/18→						
1.6 T-GDI GT	150	10/18→						
1.5 T-GDI	118	01/21→			- eFSB; Scheibenbremse; Mehrlenkerachse (Multi-link); <input type="checkbox"/>		24.3727-3223.2 583223	L= 1712
1.5 T-GDI Eco-Dynamics+	118	01/21→			- eFSB; Scheibenbremse; Mehrlenkerachse (Multi-link); <input type="checkbox"/>		24.3727-3224.2 583224	L= 1705
<b>KIA - PROCEED Combi Van (CD) 10/18→</b>								
 <b>Seilzug, Feststellbremse</b>								
1.4 T-GDI	103	10/18→12/20			- eFSB; <input type="checkbox"/>		24.3727-3223.2 583223	L= 1712
1.6 CRDi 136	100	10/18→			- eFSB; <input type="checkbox"/>		24.3727-3224.2 583224	L= 1705
1.6 T-GDI GT	150	10/18→						
<b>KIA - RIO I Schrägheck (DC) 07/00→04/06</b>								
 <b>Radbremszylinder</b>								
1.5 16V	71	09/02→02/05	➔			2	24.3217-1729.3 020535	ALU
 <b>Bremsbackensatz</b>								
1.5 16V	71	09/02→02/05	➔				03.0137-0455.2 650455	Ø 200 x 31 - HEB
 <b>Seilzug, Feststellbremse</b>								
1.5 16V	71	09/02→02/05			Trommelbremse; <input type="checkbox"/>		24.3727-3200.2 583200	L= 1584
					Trommelbremse; <input type="checkbox"/>		24.3727-3201.2 583201	L= 1584
<b>KIA - RIO I Stufenheck (DC_) 07/00→04/06</b>								
 <b>Radbremszylinder</b>								
1.3	60	08/02→02/05	➔			2	24.3217-1729.3 020535	ALU
1.5	70	09/02→02/05						
1.5 16V	71	09/02→02/05						
 <b>Bremsbackensatz</b>								
1.3	60	08/02→02/05	➔				03.0137-0455.2 650455	Ø 200 x 31 - HEB
1.5	70	09/02→02/05						
1.5 16V	71	09/02→02/05						
 <b>Seilzug, Feststellbremse</b>								
1.3	60	08/02→02/05			Trommelbremse; <input type="checkbox"/>		24.3727-3200.2 583200	L= 1584
1.5	70	09/02→02/05			Trommelbremse; <input type="checkbox"/>		24.3727-3201.2 583201	L= 1584
1.5 16V	71	09/02→02/05						
<b>KIA - RIO II (JB) 03/05→12/11</b>								
 <b>Radbremszylinder</b>								
1.4	55	01/10→12/11	➔			2	24.3217-1740.3 020607	ALU
1.4 16V	71	03/05→12/11						
➔								











	kw					! #		
<b>KIA - RIO II (JB) 03/05→12/11</b>								
 <b>Radbremszylinder</b>								
1.5 CRDi	65 - 81	03/05→12/11	➔			2	24.3217-1740.3 020607	ALU
1.6 CVVT	82	03/05→12/11						
<b>Zubehörsatz, Bremsbacken</b>								
1.4 16V	71	03/05→12/11	➔	→ 08/11; - ABS			03.0137-9351.2 669351	
1.5 CRDi	65 - 81	03/05→12/11	➔	→ 08/11			03.0137-9351.2 669351	
1.6 CVVT	82	03/05→12/11						
 <b>Bremstrommel</b>								
1.4	55	01/10→12/11	➔				24.0220-3044.1 480332	Ø 243,2 x 40,6 / 205,2
1.4 16V	71	03/05→12/11	➔	→ 08/11; - ABS			24.0220-3044.1 480332	Ø 243,2 x 40,6 / 205,2
1.5 CRDi	65 - 81	03/05→12/11	➔	→ 08/11			24.0220-3044.1 480332	Ø 243,2 x 40,6 / 205,2
1.6 CVVT	82	03/05→12/11						
 <b>Bremsbackensatz</b>								
1.4	55	01/10→12/11	➔				03.0137-0495.2 650495	Ø 203 x 32 + HEB
1.4 16V	71	03/05→12/11	➔	→ 08/11; - ABS			03.0137-0495.2 650495	Ø 203 x 32 + HEB
1.5 CRDi	65 - 81	03/05→12/11	➔	→ 08/11			03.0137-0495.2 650495	Ø 203 x 32 + HEB
1.6 CVVT	82	03/05→12/11						
 <b>Bremsbackensatz, Feststellbremse</b>								
1.4	55	01/10→12/11	➔				03.0137-3022.2 653022	Ø 170 x 32 + HEB
1.4 16V	71	03/05→12/11	➔	→ 08/11; + ABS			03.0137-3022.2 653022	Ø 170 x 32 + HEB
1.5 CRDi	65 - 81	03/05→12/11						
1.6 CVVT	82	03/05→12/11						
<b>Zubehörsatz, Feststellbremsbacken</b>								
1.4	55	01/10→12/11	➔				03.0137-9331.2 669331	
1.4 16V	71	03/05→12/11	➔	→ 08/11; + ABS			03.0137-9331.2 669331	
1.5 CRDi	65 - 81	03/05→12/11						
1.6 CVVT	82	03/05→12/11						
 <b>Seilzug, Feststellbremse</b>								
1.4	55	01/10→12/11		Trommelbremse; - ABS; <input type="checkbox"/>			24.3727-3210.2 583210	L= 1605
				Trommelbremse; - ABS; <input type="checkbox"/>			24.3727-3211.2 583211	L= 1605
1.4 16V 1.5 CRDi 1.6 CVVT	71 81 82	03/05→12/11 03/05→12/11 03/05→12/11		→ 08/11; - ABS; Trommelbremse; <input type="checkbox"/>			24.3727-3210.2 583210	L= 1605
				→ 08/11; - ABS; Trommelbremse; <input type="checkbox"/>			24.3727-3211.2 583211	L= 1605
				→ 08/11; - ABS; Trommelbremse; <input type="checkbox"/>			24.3727-3211.2 583211	L= 1605
1.5 CRDi	65	06/08→12/11		→ 08/11; - ABS; Trommelbremse; <input type="checkbox"/>			24.3727-3210.2 583210	L= 1605
				→ 08/11; - ABS; Trommelbremse; <input type="checkbox"/>			24.3727-3211.2 583211	L= 1605
				für Linkslenker; <input type="checkbox"/>			24.3727-3214.2 583214	L= 1608
							24.3727-3215.2 583215	L= 1604
<b>KIA - RIO II Stufenheck (JB) 03/05→12/11</b>								
 <b>Radbremszylinder</b>								
1.4 16V	71	03/05→12/11	➔			2	24.3217-1740.3 020607	ALU
1.5 CRDi	81	03/05→12/11						
1.6 16V	82	03/05→12/11						
1.5 CRDi	65	06/08→12/11	➔	- ABS		2	24.3217-1740.3 020607	ALU
<b>Zubehörsatz, Bremsbacken</b>								
1.4 16V	71	03/05→12/11	➔	→ 08/11; - ABS			03.0137-9351.2 669351	
1.5 CRDi	65 - 81	03/05→12/11						
1.6 16V	82	03/05→12/11						
 <b>Bremstrommel</b>								
1.4 16V	71	03/05→12/11	➔	→ 08/11; - ABS			24.0220-3044.1 480332	Ø 243,2 x 40,6 / 205,2
1.5 CRDi	65 - 81	03/05→12/11						
1.6 16V	82	03/05→12/11						
 <b>Bremsbackensatz</b>								
1.4 16V	71	03/05→12/11	➔	→ 08/11; - ABS			03.0137-0495.2 650495	Ø 203 x 32 + HEB
→								













	kW			 	! #		
<b>KIA - RIO II Stufenheck (JB) 03/05→12/11</b>							
 <b>Bremsbackensatz</b>							
1.5 CRDi	65 - 81	03/05→12/11	➔	→ 08/11; - ABS		<b>03.0137-0495.2 650495</b>	Ø 203 x 32 + HEB
1.6 16V	82	03/05→12/11					
 <b>Bremsbackensatz, Feststellbremse</b>							
1.4 16V	71	03/05→12/11	➔	→ 08/11; + ABS		<b>03.0137-3022.2 653022</b>	Ø 170 x 32 + HEB
1.5 CRDi	65 - 81	03/05→12/11					
1.6 16V	82	03/05→12/11					
<b>Zubehörsatz, Feststellbremsbacken</b>							
1.4 16V	71	03/05→12/11	➔	→ 08/11; + ABS		<b>03.0137-9331.2 669331</b>	
1.5 CRDi	65 - 81	03/05→12/11					
1.6 16V	82	03/05→12/11					
 <b>Seilzug, Feststellbremse</b>							
1.4 16V	71	03/05→12/11		→ 08/11; - ABS; Trommelbremse; <input type="checkbox"/>		<b>24.3727-3210.2 583210</b>	L= 1605
1.5 CRDi	65 - 81	03/05→12/11		→ 08/11; - ABS; Trommelbremse; <input type="checkbox"/>		<b>24.3727-3211.2 583211</b>	L= 1605
1.6 16V	82	03/05→12/11					
<b>KIA - RIO III (UB) 09/11→12/17</b>							
 <b>Radbremszylinder</b>							
1.1 CRDi	55	09/11→12/17	➔	für Fahrzeuge mit Trommelbremse an der Hinterachse	2	<b>24.3217-1731.3 020551</b>	ALU
1.2	51	09/11→12/17					
1.25	64	11/14→12/17					
1.25 CVVT	63 - 65	09/11→12/17					
1.25 LPG	63	09/11→12/17					
1.2 CVVT	62	09/11→12/17					
1.4 CRDi	66	09/11→12/17					
1.4 CVVT	79 - 80	09/11→12/17					
1.6 CVVT	90	06/12→12/17					
<b>Zubehörsatz, Bremsbacken</b>							
1.1 CRDi	55	09/11→12/17	➔			<b>03.0137-9348.2 669348</b>	
1.2	51	09/11→12/17					
1.25	64	11/14→12/17					
1.25 CVVT	63 - 65	09/11→12/17					
1.25 LPG	63	09/11→12/17					
1.2 CVVT	62	09/11→12/17					
1.4 CRDi	66	09/11→12/17					
1.4 CVVT	79 - 80	09/11→12/17					
 <b>Bremstrommel</b>							
1.1 CRDi	55	09/11→12/17	➔			<b>24.0220-3046.1 480320</b>	Ø 252,5 x 35,8 / 205,2
1.2	51	09/11→12/17					
1.25	64	11/14→12/17					
1.25 CVVT	63 - 65	09/11→12/17					
1.25 LPG	63	09/11→12/17					
1.2 CVVT	62	09/11→12/17					
1.4 CRDi	66	09/11→12/17					
1.4 CVVT	79 - 80	09/11→12/17					
 <b>Bremsbackensatz</b>							
1.1 CRDi	55	09/11→12/17	➔			<b>03.0137-0524.2 650524</b>	Ø 203 x 31 + HEB
1.2	51	09/11→12/17				<b>03.0520-4917.3 694917</b>	Ø 203 x 31 + RZ / + Zub TopKit
1.25	64	11/14→12/17					
1.25 CVVT	63 - 65	09/11→12/17					
1.25 LPG	63	09/11→12/17					
1.2 CVVT	62	09/11→12/17					
1.4 CRDi	66	09/11→12/17					
1.4 CVVT	79 - 80	09/11→12/17					
 <b>Seilzug, Feststellbremse</b>							
1.1 CRDi	55	09/11→12/17		für Fahrzeuge mit Scheibenbremse an der Hinterachse; Scheibenbremse; <input type="checkbox"/>		<b>24.3727-3216.2 583216</b>	L= 1692
1.2	51	09/11→12/17					
1.25	64	11/14→12/17					
1.25 CVVT	63 - 65	09/11→12/17		für Fahrzeuge mit Trommelbremse an der Hinterachse; Trommelbremse; <input type="checkbox"/>		<b>24.3727-3217.2 583217</b>	L= 1662
1.25 LPG	63	09/11→12/17					
➔							











	kw					! #			
<b>KIA - RIO III (UB) 09/11→12/17</b>									
 <b>Seilzug, Feststellbremse</b>									
1.2 CVVT 1.4 CRDi 1.4 CVVT	62 66 79 - 80	09/11→12/17 09/11→12/17 09/11→12/17			für Fahrzeuge mit Trommelbremse an der Hinterachse; Trommelbremse; <input type="checkbox"/>	24.3727-3218.2	583218	L= 1590	
					für Fahrzeuge mit Scheibenbremse an der Hinterachse; Scheibenbremse; <input type="checkbox"/>	24.3727-3219.2	583219	L= 1760	
<b>KIA - RIO III Hatchback Van (UB) 09/11→</b>									
 <b>Radbremszylinder</b>									
1.1 CRDi 1.2 CVVT 1.4 CRDi 1.4 CVVT	55 63 66 80	09/11→ 04/15→12/17 04/15→ 04/15→	➔		für Fahrzeuge mit Trommelbremse an der Hinterachse	24.3217-1731.3	020551	ALU	
<b>Zubehörsatz, Bremsbacken</b>									
1.1 CRDi 1.2 CVVT 1.4 CRDi 1.4 CVVT	55 63 66 80	09/11→ 04/15→12/17 04/15→ 04/15→	➔			03.0137-9348.2	669348		
 <b>Bremstrommel</b>									
1.1 CRDi 1.2 CVVT 1.4 CRDi 1.4 CVVT	55 63 66 80	09/11→ 04/15→12/17 04/15→ 04/15→	➔			24.0220-3046.1	480320	Ø 252,5 x 35,8 / 205,2	
 <b>Bremsbackensatz</b>									
1.1 CRDi 1.2 CVVT 1.4 CRDi 1.4 CVVT	55 63 66 80	09/11→ 04/15→12/17 04/15→ 04/15→	➔			03.0137-0524.2 03.0520-4917.3	650524 694917	Ø 203 x 31 + HEB Ø 203 x 31 + RZ / + Zub TopKit	
 <b>Seilzug, Feststellbremse</b>									
1.1 CRDi 1.2 CVVT 1.4 CRDi 1.4 CVVT	55 63 66 80	09/11→ 04/15→12/17 04/15→ 04/15→			für Fahrzeuge mit Scheibenbremse an der Hinterachse; Scheibenbremse; <input type="checkbox"/>	24.3727-3216.2	583216	L= 1692	
					für Fahrzeuge mit Trommelbremse an der Hinterachse; Trommelbremse; <input type="checkbox"/>	24.3727-3217.2	583217	L= 1662	
					für Fahrzeuge mit Trommelbremse an der Hinterachse; Trommelbremse; <input type="checkbox"/>	24.3727-3218.2	583218	L= 1590	
					für Fahrzeuge mit Scheibenbremse an der Hinterachse; Scheibenbremse; <input type="checkbox"/>	24.3727-3219.2	583219	L= 1760	
<b>KIA - RIO III Stufenheck (UB) 09/10→12/17</b>									
 <b>Radbremszylinder</b>									
1.25 CVVT 1.2 CVVT 1.4 CVVT 1.6 CVVT 1.4 CVVT	61 - 65 64 80 90 79	06/11→12/17 11/14→12/17 10/11→12/17 06/12→12/17 06/11→12/17	➔		für Fahrzeuge mit Trommelbremse an der Hinterachse	2	24.3217-1731.3	020551	ALU
			➔		09/11→; für Fahrzeuge mit Trommelbremse an der Hinterachse	2	24.3217-1731.3	020551	ALU
<b>Zubehörsatz, Bremsbacken</b>									
1.25 CVVT 1.2 CVVT 1.4 CVVT 1.4 CVVT	61 - 65 64 80 79	06/11→12/17 11/14→12/17 10/11→12/17 06/11→12/17	➔				03.0137-9348.2	669348	
			➔		09/11→		03.0137-9348.2	669348	
 <b>Bremstrommel</b>									
1.25 CVVT 1.2 CVVT 1.4 CVVT	61 - 63 64 80	10/11→12/17 11/14→12/17 10/11→12/17	➔			24.0220-3046.1	480320	Ø 252,5 x 35,8 / 205,2	
1.25 CVVT 1.4 CVVT	65 79	06/11→12/17 06/11→12/17	➔		09/11→	24.0220-3046.1	480320	Ø 252,5 x 35,8 / 205,2	
 <b>Bremsbackensatz</b>									
1.25 CVVT 1.2 CVVT 1.4 CVVT 1.4 CVVT	61 - 65 64 80 79	06/11→12/17 11/14→12/17 10/11→12/17 06/11→12/17	➔			03.0137-0524.2 03.0520-4917.3	650524 694917	Ø 203 x 31 + HEB Ø 203 x 31 + RZ / + Zub TopKit	
			➔		09/11→	03.0137-0524.2 03.0520-4917.3	650524 694917	Ø 203 x 31 + HEB Ø 203 x 31 + RZ / + Zub TopKit	















	kw			 	! #		
<b>KIA - RIO III Stufenheck (UB) 09/10→12/17</b>							
 <b>Seilzug, Feststellbremse</b>							
1.25 CVVT	61 - 63	10/11→12/17		für Fahrzeuge mit Scheibenbremse an der Hinterachse; Scheibenbremse; <input type="checkbox"/>		24.3727-3216.2 583216	L= 1692
1.2 CVVT	64	11/14→12/17		für Fahrzeuge mit Trommelbremse an der Hinterachse; Trommelbremse; <input type="checkbox"/>		24.3727-3217.2 583217	L= 1662
1.4 CVVT	80	10/11→12/17		für Fahrzeuge mit Trommelbremse an der Hinterachse; Trommelbremse; <input type="checkbox"/>		24.3727-3218.2 583218	L= 1590
				für Fahrzeuge mit Scheibenbremse an der Hinterachse; Scheibenbremse; <input type="checkbox"/>		24.3727-3219.2 583219	L= 1760
1.25 CVVT	65	06/11→12/17		09/11→; für Fahrzeuge mit Scheibenbremse an der Hinterachse; Scheibenbremse; <input type="checkbox"/>		24.3727-3216.2 583216	L= 1692
1.4 CVVT	79	06/11→12/17		09/11→; für Fahrzeuge mit Trommelbremse an der Hinterachse; Trommelbremse; <input type="checkbox"/>		24.3727-3217.2 583217	L= 1662
				09/11→; für Fahrzeuge mit Trommelbremse an der Hinterachse; Trommelbremse; <input type="checkbox"/>		24.3727-3218.2 583218	L= 1590
				09/11→; für Fahrzeuge mit Scheibenbremse an der Hinterachse; Scheibenbremse; <input type="checkbox"/>		24.3727-3219.2 583219	L= 1760
<b>KIA - RIO IV (YB, SC, FB) 01/17→</b>							
 <b>Radbremszylinder</b>							
1.0 T-GDI 100	74	01/17→	➔		2	24.3217-1731.3 020551	ALU
1.0 T-GDI 100 Eco-Dynamics+	74	08/20→04/23					
1.0 T-GDI 120	88	01/17→					
1.0 T-GDI 120 Eco-Dynamics+	88	08/20→04/23					
1.25	62	01/17→					
1.25 LPG	60	05/19→					
1.2 CVVT	62	05/20→					
1.4	73 - 74	01/17→					
1.4 CRDi 77	57	01/17→					
1.4 CRDi 90	66	01/17→					
1.6	89 - 90	01/17→					
1.6 Flex LPG	94	07/17→					
	60	05/20→					
<b>Zubehörsatz, Bremsbacken</b>							
1.0 T-GDI 100	74	01/17→	➔			03.0137-9348.2 669348	
1.0 T-GDI 100 Eco-Dynamics+	74	08/20→04/23					
1.0 T-GDI 120	88	01/17→					
1.0 T-GDI 120 Eco-Dynamics+	88	08/20→04/23					
1.25	62	01/17→					
1.25 LPG	60	05/19→					
1.2 CVVT	62	05/20→					
1.4	73 - 74	01/17→					
1.4 CRDi 77	57	01/17→					
1.4 CRDi 90	66	01/17→					
1.6	89 - 90	01/17→					
1.6 Flex LPG	94	07/17→					
	60	05/20→					
<b>KIA - RIO IV Hatchback Van (YB, SC, FB) 01/17→</b>							
 <b>Radbremszylinder</b>							
1.0 T-GDI 100	74	01/17→	➔		2	24.3217-1731.3 020551	ALU
1.0 T-GDI 120	88	01/17→					
<b>Zubehörsatz, Bremsbacken</b>							
1.0 T-GDI 100	74	01/17→	➔			03.0137-9348.2 669348	
1.0 T-GDI 120	88	01/17→					
<b>KIA - RIO IV Stufenheck (SC, FB) 07/17→</b>							
 <b>Radbremszylinder</b>							
1.4	73 - 74	07/17→	➔		2	24.3217-1731.3 020551	ALU
1.6	90	07/17→					
➔							



















	kw			 	! #		
<b>KIA - RIO IV Stufenheck (SC, FB) 07/17→</b>							
<b>Zubehörsatz, Bremsbacken</b>							
1.4	73	07/17→	➔			03.0137-9348.2	669348
1.6	74 90	07/17→					
<b>KIA - SEDONA III (YP) 09/14→</b>							
<b> Bremsbackensatz, Feststellbremse</b>							
2.2 CRDI	149	07/15→	➔			03.0137-3039.2	653039
2.2 TD	147	07/15→					
3.3	196	01/15→					
3.3 GDI	199 206	09/14→					Ø 210 x 40 + HEB
<b>KIA - SHUMA II (FB) 05/01→12/07</b>							
<b> Radbremszylinder</b>							
1.6	75	05/01→08/04	➔	- ABS	2	24.3217-1120.3	020360
1.8	84	04/03→08/04					GG
1.8	81	05/01→06/04	➔	04/03→; - ABS	2	24.3217-1120.3	020360
<b>Zubehörsatz, Bremsbacken</b>							
1.6	75	05/01→08/04	➔	- ABS		03.0137-9241.2	669241
1.8	84	04/03→08/04					
1.8	81	05/01→06/04	➔	04/03→; - ABS		03.0137-9241.2	669241
<b> Bremstrommel</b>							
1.6	75	05/01→08/04	➔	- ABS		24.0220-0031.1	480125
1.8	84	04/03→08/04					Ø 246 x 41,5 / 201
1.8	81	05/01→06/04	➔	04/03→; - ABS		24.0220-0031.1	480125
<b>KIA - SHUMA II Stufenheck (FB) 05/01→05/04</b>							
<b> Radbremszylinder</b>							
1.6	75	05/01→05/04	➔	- ABS	2	24.3217-1120.3	020360
<b>Zubehörsatz, Bremsbacken</b>							
1.6	75	05/01→05/04	➔	- ABS		03.0137-9241.2	669241
<b> Bremstrommel</b>							
1.6	75	05/01→05/04	➔	- ABS		24.0220-0031.1	480125
<b>KIA - SORENTO I (JC) 08/02→12/11</b>							
<b> Bremsbackensatz, Feststellbremse</b>							
2.4	102	08/02→06/09	➔	→ 11/06		03.0137-3009.2	653009
2.5 CRDi 4WD	103	08/02→03/11					Ø 190 x 40 - HEB
2.5 CRDi	120	05/06→12/11	➔			03.0137-3028.2	653028
3.3 4WD	180	09/08→12/09					Ø 190 x 40 - HEB
3.8 4WD	196	09/06→12/11					
2.5 CRDi	125	09/06→12/11	➔	→ 10/09		03.0137-3028.2	653028
2.5 CRDi 4WD	131	09/06→12/11					Ø 190 x 40 - HEB
3.3 V6 4WD	182	02/07→12/11	➔	11/07→		03.0137-3028.2	653028
3.5	143	09/02→12/06	➔			03.0137-3009.2	653009
3.5 V6 4WD	143	08/02→12/11	➔	→ 10/09		03.0137-3009.2	653009
<b>Zubehörsatz, Feststellbremsbacken</b>							
2.5 CRDi	120	05/06→12/11	➔			03.0137-9332.2	669332
3.3 4WD	180	09/08→12/09					
3.8 4WD	196	09/06→12/11					
2.5 CRDi	125	09/06→12/11	➔	→ 10/09		03.0137-9332.2	669332
2.5 CRDi 4WD	131	09/06→12/11					
3.3 V6 4WD	182	02/07→12/11	➔	11/07→		03.0137-9332.2	669332
<b>KIA - SORENTO I VAN (JC) 08/02→12/11</b>							
<b> Bremsbackensatz, Feststellbremse</b>							
2.5 CRDi 4WD	103	08/05→10/06	➔			03.0137-3028.2	653028
<b>Zubehörsatz, Feststellbremsbacken</b>							
2.5 CRDi 4WD	103	08/05→10/06	➔			03.0137-9332.2	669332



















	kw			 	! #		
<b>KIA - SORENTO II (XM) 09/09→04/16</b>							
 <b>Bremsbackensatz, Feststellbremse</b>							
2.0 CRDi 2.0 CRDi 4WD	110 110	11/10→12/15 11/10→12/15	➡	07/12→09/14 →06/12 10/14→12/14		03.0137-3048.2 653048 03.0137-3052.2 653052 03.0137-3060.2 653060	Ø 189 x 27 - HEB Ø 189 x 27 - HEB Ø 189 x 26 - HEB
2.2 CRDi 2.2 CRDi 4WD 2.4 CVVT 2.4 CVVT 4WD	145 - 147 145 - 147 128 128	11/09→12/15 11/09→12/15 11/09→12/15 11/09→12/15	➡	→10/10 07/12→09/14 11/10→06/12 10/14→12/14		03.0137-3027.2 653027 03.0137-3048.2 653048 03.0137-3052.2 653052 03.0137-3060.2 653060	Ø 189 x 26 - HEB Ø 189 x 27 - HEB Ø 189 x 27 - HEB Ø 189 x 26 - HEB
2.4 2.4 AWD	130 130	09/10→12/12 09/10→12/12	➡	→10/10 07/12→ 11/10→06/12		03.0137-3027.2 653027 03.0137-3048.2 653048 03.0137-3052.2 653052	Ø 189 x 26 - HEB Ø 189 x 27 - HEB Ø 189 x 27 - HEB
2.4 CVVT 2.4 CVVT 4WD 2.4 GDI 2.4 GDI 4WD	141 141 141 141	10/12→12/15 10/12→12/15 10/12→12/15 10/12→12/15	➡	→09/14 10/14→12/14		03.0137-3048.2 653048 03.0137-3060.2 653060	Ø 189 x 27 - HEB Ø 189 x 26 - HEB
2.4 LPG 2.4 LPG 4WD	126 126	04/10→12/15 04/10→12/15	➡			03.0137-3052.2 653052	Ø 189 x 27 - HEB
3.5 3.5 4WD	203 - 204 203 - 206	11/09→12/15 11/09→12/15	➡			03.0137-3027.2 653027	Ø 189 x 26 - HEB
<b>Zubehörsatz, Feststellbremsbacken</b>							
2.0 CRDi 2.0 CRDi 4WD	110 110	11/10→12/15 11/10→12/15	➡	→06/12		03.0137-9329.2 669329	
2.2 CRDi 2.2 CRDi 4WD	145 - 147 145 - 147	11/09→12/15 11/09→12/15	➡	11/10→06/12 →10/10		03.0137-9329.2 669329 03.0137-9329.2 669329	
2.4 2.4 AWD 2.4 CVVT 2.4 CVVT 4WD	130 130 128 128	09/10→12/12 09/10→12/12 11/09→12/15 11/09→12/15					
2.4 CVVT 2.4 CVVT 4WD 2.4 GDI 2.4 GDI 4WD	141 141 141 141	10/12→12/15 10/12→12/15 10/12→12/15 10/12→12/15		→09/14		03.0137-9329.2 669329	
2.4 LPG 2.4 LPG 4WD 3.5 3.5 4WD	126 126 203 - 204 203 - 206	04/10→12/15 04/10→12/15 11/09→12/15 11/09→12/15	➡			03.0137-9329.2 669329	
<b>KIA - SORENTO II Kasten/SUV (XM) 06/09→12/15</b>							
 <b>Bremsbackensatz, Feststellbremse</b>							
CRDi CRDi 4WD CVVT CVVT 4WD	145 145 128 128	11/09→12/15 11/09→12/15 06/09→12/15 06/09→12/15	➡	→10/10 07/12→09/14 11/10→06/12 10/14→12/14		03.0137-3027.2 653027 03.0137-3048.2 653048 03.0137-3052.2 653052 03.0137-3060.2 653060	Ø 189 x 26 - HEB Ø 189 x 27 - HEB Ø 189 x 27 - HEB Ø 189 x 26 - HEB
<b>Zubehörsatz, Feststellbremsbacken</b>							
CRDi CRDi 4WD CVVT CVVT 4WD	145 145 128 128	11/09→12/15 11/09→12/15 06/09→12/15 06/09→12/15	➡	11/10→06/12 →10/10		03.0137-9329.2 669329 03.0137-9329.2 669329	
<b>KIA - SORENTO III (UM) 01/15→02/23</b>							
 <b>Bremsbackensatz, Feststellbremse</b>							
2.0 CRDi 2.0 CRDi 4WD 2.0 CRDi 4WD 2.2 CRDi 2.2 CRDi 4WD 2.2 CRDi 4WD 2.4 2.4 GDI 2.4 GDI 4WD ➔	136 - 137 137 136 143 - 147 147 149 142 - 145 126 - 129 138 138	07/15→12/20 07/15→12/20 07/15→12/20 01/15→12/20 01/15→12/20 01/15→12/20 01/15→12/20 01/15→10/18 01/15→10/18	➡			03.0137-3060.2 653060	Ø 189 x 26 - HEB



















	kW			 	! #		
<b>KIA - SORENTO III (UM) 01/15→02/23</b>							
 <b>Bremsbackensatz, Feststellbremse</b>							
3.3 3.3 4WD 3.3 CVVT 4WD 3.5 D-CVVT 3.5 D-CVVT 4WD	199 196 - 199 184 183 - 203 183 - 203	04/15→12/18 01/15→12/20 04/15→12/20 07/17→12/20 07/17→12/20	➡			<b>03.0137-3060.2 653060</b>	Ø 189 x 26 - HEB
<b>KIA - SOUL I (AM) 01/09→12/14</b>							
 <b>Bremsbackensatz, Feststellbremse</b>							
1.6 1.6 CRDi 115 1.6 CRDi 128 1.6 CVVT 1.6 Flex 1.6 GDI	91 85 94 95 94 103	09/09→12/14 02/09→12/14 02/09→12/14 06/11→12/14 01/11→12/14 06/11→12/14	➡	→ 02/14; + ABS		<b>03.0137-3026.2 653026</b>	Ø 167 x 32 + HEB
1.6 CVVT 1.6 LPG 2.0	77 - 93 87 - 92 106	02/09→12/11 02/09→12/14 09/09→12/11	➡	+ ABS		<b>03.0137-3026.2 653026</b>	Ø 167 x 32 + HEB
<b>Zubehörsatz, Feststellbremsbacken</b>							
1.6 1.6 CRDi 115 1.6 CRDi 128 1.6 CVVT 1.6 Flex 1.6 GDI	91 85 94 95 94 103	09/09→12/14 02/09→12/14 02/09→12/14 06/11→12/14 01/11→12/14 06/11→12/14	➡	→ 02/14; + ABS		<b>03.0137-9326.2 669326</b>	
1.6 CVVT 1.6 LPG 2.0	77 - 93 87 - 92 106	02/09→12/11 02/09→12/14 09/09→12/11	➡	+ ABS		<b>03.0137-9326.2 669326</b>	
<b>KIA - SOUL II (PS) 02/14→04/19</b>							
 <b>Bremsbackensatz, Feststellbremse</b>							
1.6 CRDi 128	94	02/14→12/18	➡	→ 02/14; + ABS		<b>03.0137-3026.2 653026</b>	Ø 167 x 32 + HEB
<b>Zubehörsatz, Feststellbremsbacken</b>							
1.6 CRDi 128	94	02/14→12/18	➡	→ 02/14; + ABS		<b>03.0137-9326.2 669326</b>	
<b>KIA - SPORTAGE II (JE_, KM_) 09/04→05/11</b>							
 <b>Bremsbackensatz, Feststellbremse</b>							
2.0 2.0 CRDi 2.0 i 16V 2.0 LPG	122 83 - 103 104 101	01/09→05/10 02/05→05/10 09/04→11/10 06/09→05/10	➡			<b>03.0137-3016.2 653016</b>	Ø 167 x 27 - HEB
2.0 16V 4WD 2.0 CRDi 4WD	104 83 - 110	09/04→08/10 09/04→05/10	➡			<b>03.0137-3004.2 653004</b>	Ø 190 x 40 + HEB
2.7 V6 4WD 2.0 CRDi	129 110	09/04→08/10 09/07→12/10	➡	→ 05/10		<b>03.0137-3016.2 653016</b>	Ø 167 x 27 - HEB
2.0 CRDi 4WD	103	01/06→10/08	➡	→ 05/10		<b>03.0137-3004.2 653004</b>	Ø 190 x 40 + HEB
<b>Zubehörsatz, Feststellbremsbacken</b>							
2.0 2.0 CRDi 2.0 i 16V 2.0 LPG	122 83 - 103 104 101	01/09→05/10 02/05→05/10 09/04→11/10 06/09→05/10	➡			<b>03.0137-9334.2 669334</b>	
2.0 16V 4WD 2.0 CRDi 4WD	104 83 - 110	09/04→08/10 09/04→05/10	➡			<b>03.0137-9330.2 669330</b>	
2.7 V6 4WD 2.0 CRDi	129 110	09/04→08/10 09/07→12/10	➡	→ 05/10		<b>03.0137-9334.2 669334</b>	
<b>KIA - SPORTAGE II VAN (KM_) 09/04→</b>							
 <b>Bremsbackensatz, Feststellbremse</b>							
2.0 CRDi 2.0 CRDi 4WD →	110 110	09/08→05/10 09/08→05/10	➡			<b>03.0137-3016.2 653016</b>	Ø 167 x 27 - HEB




















	kw			 	! #		
<b>KIA - SPORTAGE II VAN (KM_) 09/04→</b>							
<b>Zubehörsatz, Feststellbremsbacken</b>							
2.0 CRDi	110	09/08→05/10	➔			03.0137-9334.2 669334	
2.0 CRDi 4WD	110	09/08→05/10					
<b>KIA - SPORTAGE III (SL) 09/09→07/17</b>							
<b> Bremsbackensatz, Feststellbremse</b>							
1.6 GDI	99	06/10→12/15	➔	03/13→		03.0137-3029.2 653029	Ø 167 x 26 - HEB
1.6 LPG 2.0 GDI	99 122 - 194	01/14→12/15 09/13→12/15	➔			03.0137-3029.2 653029	Ø 167 x 26 - HEB
2.4 i AWD	130	08/10→12/15					
2.0 CRDi	130	08/12→12/16	➔	→ 12/15		03.0137-3030.2 653030	Ø 189 x 40 + HEB
2.0 CRDi AWD	130	08/12→12/16					
2.0 CRDi AWD	100 - 135	07/10→12/15	➔			03.0137-3030.2 653030	Ø 189 x 40 + HEB
2.0 CVVT AWD	110 - 122	06/10→12/15					
2.0 CVVT Flex AWD	131	01/12→12/16					
2.0 GDI AWD	122	02/14→12/15					
2.0 CVVT	113	11/14→12/15	➔	Fahrzeugproduktionsland Slowakische Republik		03.0137-3029.2 653029	Ø 167 x 26 - HEB
			➔	Fahrzeugproduktionsland Republik Korea (Südkorea)		03.0137-3030.2 653030	Ø 189 x 40 + HEB
<b>Zubehörsatz, Feststellbremsbacken</b>							
1.6 GDI	99	06/10→12/15	➔			03.0137-9325.2 669325	
1.6 LPG	99	01/14→12/15					
1.7 CRDi	85	12/10→12/15					
2.0 CRDi	100 - 135	07/10→12/15					
2.0 CVVT	110 - 122	06/10→12/15					
2.0 CVVT Flex	131	02/12→12/16					
2.0 GDI	122 - 194	09/13→12/15					
2.4 i AWD	130	08/10→12/15					
2.0 CRDi	130	08/12→12/16	➔	→ 12/15		03.0137-9333.2 669333	
2.0 CRDi AWD	130	08/12→12/16					
2.0 CRDi AWD	100 - 135	07/10→12/15	➔			03.0137-9333.2 669333	
2.0 CVVT AWD	110 - 122	06/10→12/15					
2.0 CVVT Flex AWD	131	01/12→12/16					
2.0 GDI AWD	122	02/14→12/15					
2.0 CVVT	113	11/14→12/15	➔			03.0137-9325.2 669325	
			➔	Fahrzeugproduktionsland Republik Korea (Südkorea)		03.0137-9333.2 669333	
<b>KIA - SPORTAGE IV (QL, QLE) 01/15→10/22</b>							
<b> Bremsbackensatz, Feststellbremse</b>							
1.6 CRDi	85 - 100	07/18→09/22	➔			03.0137-3059.2 653059	Ø 189 x 26 - HEB
1.6 CRDi AWD	100	07/18→09/22					
1.6 CRDi Eco-Dynamics+	85 - 100	03/19→09/22					
1.6 CRDi Eco-Dynamics+ AWD	100	03/19→09/22					
1.6 LPG	93	07/20→09/22					
2.0 CRDi Eco-Dynamics+ AWD	136	06/18→09/22					
1.6 GDI	97	09/15→09/22	➔	- eFSB		03.0137-3059.2 653059	Ø 189 x 26 - HEB
1.6 T-GDI	130	09/15→09/22					
1.6 T-GDI AWD	130	09/15→09/22					
1.7 CRDi	85 - 104	09/15→09/22					
2.0 CRDi	100	09/15→09/22					
2.0 AWD	114	12/15→09/22	➔	Fahrzeugproduktionsland Slowakische Republik		03.0137-3059.2 653059	Ø 189 x 26 - HEB
2.0 CRDi	136	09/15→09/22	➔	Fahrzeugproduktionsland Slowakische Republik; - eFSB		03.0137-3059.2 653059	Ø 189 x 26 - HEB
2.0 CRDi AWD	100 - 136	09/15→09/22					
<b> Seilzug, Feststellbremse</b>							
1.6 CRDi	85 - 100	07/18→09/22		<input type="checkbox"/>		24.3727-3221.2 583221	L= 1720
1.6 CRDi AWD	100	07/18→09/22		<input type="checkbox"/>		24.3727-3222.2 583222	L= 1700
2.0 CRDi Eco-Dynamics+ AWD	136	06/18→09/22					
→							














	kw					! #		
<b>KIA - SPORTAGE IV (QL, QLE) 01/15→10/22</b>								
 <b>Seilzug, Feststellbremse</b>								
1.6 GDI	97	09/15→09/22			für Linkslenker; - eFSB; <input type="checkbox"/>		24.3727-3221.2 583221	L= 1720
1.6 T-GDI	130	09/15→09/22			für Linkslenker; - eFSB; <input type="checkbox"/>		24.3727-3222.2 583222	L= 1700
1.7 CRDi	104	11/16→09/22			für Linkslenker; - eFSB; <input type="checkbox"/>			
1.6 LPG	93	07/20→09/22			- eFSB; <input type="checkbox"/>		24.3727-3221.2 583221	L= 1720
1.6 T-GDI AWD	130	09/15→09/22			- eFSB; <input type="checkbox"/>		24.3727-3222.2 583222	L= 1700
1.7 CRDi	85	09/15→09/22			- eFSB; <input type="checkbox"/>			
2.0 AWD	110	12/15→09/22			für Linkslenker; - eFSB; Fahrzeugproduktionsland Slowakische Republik; <input type="checkbox"/>		24.3727-3221.2 583221	L= 1720
2.0 CRDi	100 - 136	09/15→09/22			für Linkslenker; - eFSB; Fahrzeugproduktionsland Slowakische Republik; <input type="checkbox"/>		24.3727-3222.2 583222	L= 1700
2.0 CRDi AWD	131 - 136	09/15→09/22			für Linkslenker; - eFSB; Fahrzeugproduktionsland Slowakische Republik; <input type="checkbox"/>			
2.0 AWD	114	12/15→09/22			Fahrzeugproduktionsland Slowakische Republik; <input type="checkbox"/>		24.3727-3221.2 583221	L= 1720
					Fahrzeugproduktionsland Slowakische Republik; <input type="checkbox"/>		24.3727-3222.2 583222	L= 1700
2.0 CRDi AWD	100	09/15→09/22			Fahrzeugproduktionsland Slowakische Republik; - eFSB; <input type="checkbox"/>		24.3727-3221.2 583221	L= 1720
					Fahrzeugproduktionsland Slowakische Republik; - eFSB; <input type="checkbox"/>		24.3727-3222.2 583222	L= 1700
<b>KIA - SPORTAGE IV VAN (QL, QLE) 09/15→</b>								
 <b>Bremsbackensatz, Feststellbremse</b>								
1.6 CRDi Eco-Dynamics+	100	03/19→	➔				03.0137-3059.2 653059	Ø 189 x 26 - HEB
1.6 CRDi Eco-Dynamics+ All-wheel Drive	100	03/19→						
1.6 T-GDI	130	05/18→	➔		- eFSB		03.0137-3059.2 653059	Ø 189 x 26 - HEB
 <b>Seilzug, Feststellbremse</b>								
1.6 T-GDI	130	05/18→			für Linkslenker; - eFSB; <input type="checkbox"/>		24.3727-3221.2 583221	L= 1720
					für Linkslenker; - eFSB; <input type="checkbox"/>		24.3727-3222.2 583222	L= 1700
<b>KIA - STONIC (YB) 07/17→</b>								
 <b>Radbremszylinder</b>								
1.2 CVVT	58	04/24→	➔			2	24.3217-1731.3 020551	ALU
<b>KIA - VENGA (YN) 02/10→03/19</b>								
 <b>Seilzug, Feststellbremse</b>								
1.4 CRDi 75	55 - 57	02/10→03/19			Scheibenbremse; <input type="checkbox"/>		24.3727-3128.2 583128	L= 1838
1.4 CRDi 90	66	02/10→03/19			Scheibenbremse; <input type="checkbox"/>		24.3727-3129.2 583129	L= 1855
1.4 CVVT	66	02/10→03/19						
1.6 CRDi 115	85	02/10→03/19						
1.6 CRDi 128	94	02/10→03/19						
1.6 CVVT	92	02/10→03/19						
1.4 LPG	66	02/10→03/19			für Linkslenker; Scheibenbremse; <input type="checkbox"/>		24.3727-3128.2 583128	L= 1838
					für Linkslenker; Scheibenbremse; <input type="checkbox"/>		24.3727-3129.2 583129	L= 1855
<b>KIA - VENGA Hatchback Van (YN) 02/10→</b>								
 <b>Seilzug, Feststellbremse</b>								
CRDi	57 - 66	04/15→			<input type="checkbox"/>		24.3727-3128.2 583128	L= 1838
CVVT	66 - 92	02/15→			<input type="checkbox"/>		24.3727-3129.2 583129	L= 1855
<b>KIA - XCEED (CD) 06/19→</b>								
 <b>Seilzug, Feststellbremse</b>								
1.0 T-GDI	88	06/19→			- eFSB; Mehrlenkerachse (Multi-link); Modelljahr ab: 2020 →; <input type="checkbox"/>		24.3727-3223.2 583223	L= 1712
1.6 CRDi 115	85	06/19→			- eFSB; → Modelljahr bis: 2020; <input type="checkbox"/>		24.3727-3223.2 583223	L= 1712
1.6 CRDi 115 Eco-Dynamics+	85	12/19→			- eFSB; → Modelljahr bis: 2020; <input type="checkbox"/>			
1.6 CRDi 136	100	06/19→			- eFSB; Modelljahr ab: 2020 →; Mehrlenkerachse (Multi-link); <input type="checkbox"/>		24.3727-3224.2 583224	L= 1705
1.6 CRDi 136 Eco-Dynamics+	100	12/19→			- eFSB; → Modelljahr bis: 2020; <input type="checkbox"/>		24.3727-3224.2 583224	L= 1705
1.6 T-GDI	147 - 150	06/19→			- eFSB; → Modelljahr bis: 2020; <input type="checkbox"/>			
1.0 T-GDI LPG	86	05/21→			- eFSB; Scheibenbremse; Mehrlenkerachse (Multi-link); <input type="checkbox"/>		24.3727-3223.2 583223	L= 1712
1.0 T-GDI MHEV	88	08/21→			- eFSB; Scheibenbremse; Mehrlenkerachse (Multi-link); <input type="checkbox"/>			
1.5 T-GDI	118	01/21→			- eFSB; Scheibenbremse; Mehrlenkerachse (Multi-link); <input type="checkbox"/>		24.3727-3224.2 583224	L= 1705
1.5 T-GDi MHEV	118	01/21→			- eFSB; Scheibenbremse; Mehrlenkerachse (Multi-link); <input type="checkbox"/>			
1.4 T-GDI	103	06/19→12/20			- eFSB; <input type="checkbox"/>		24.3727-3223.2 583223	L= 1712
1.6 GDI Hybrid	104	12/19→			- eFSB; <input type="checkbox"/>		24.3727-3224.2 583224	L= 1705













	kw					! #		
<b>KIA - XCEED Van (CD) 06/19→</b>								
 <b>Seilzug, Feststellbremse</b>								
1.4 T-GDI	103	06/19→12/20		- eFSB; <input type="checkbox"/>		24.3727-3223.2	583223	L= 1712
1.6 GDI Hybrid	104	12/19→		- eFSB; <input type="checkbox"/>		24.3727-3224.2	583224	L= 1705
1.6 CRDI	100	06/19→		- eFSB; Mehrlenkerachse (Multi-link); Modelljahr ab: 2020 →; <input type="checkbox"/>		24.3727-3223.2	583223	L= 1712
1.6 T-GDI	150	06/19→		- eFSB; → Modelljahr bis: 2020; <input type="checkbox"/>		24.3727-3223.2	583223	L= 1712
				- eFSB; Modelljahr ab: 2020 →; Mehrlenkerachse (Multi-link); <input type="checkbox"/>		24.3727-3224.2	583224	L= 1705
				- eFSB; → Modelljahr bis: 2020; <input type="checkbox"/>		24.3727-3224.2	583224	L= 1705
<b>LADA - 111 (2111) 01/95→02/09</b>								
 <b>Radbremszylinder</b>								
1.6	60	09/04→02/09	➡	01/05→ 12/08		2	24.3220-1103.3	020214 GG
1.6	66	09/04→12/07	➡	03/06→		2	24.3220-1103.3	020214 GG
<b>Zubehörsatz, Bremsbacken</b>								
1.6	60	09/04→02/09	➡	01/05→ 12/08; - ABS			03.0137-9118.2	669118
1.6	66	09/04→12/07	➡	03/06→; - ABS			03.0137-9118.2	669118
 <b>Bremstrommel</b>								
1.6	60	09/04→02/09	➡	01/05→ 12/08			24.0220-0020.1	480059 Ø 256 x 50 / 201,5
1.6	66	09/04→12/07	➡	03/06→			24.0220-0020.1	480059 Ø 256 x 50 / 201,5
 <b>Bremsbackensatz</b>								
1.6	60	09/04→02/09	➡	01/05→ 12/08; - ABS			03.0137-0231.2	650231 Ø 200 x 41
1.6	66	09/04→12/07	➡	03/06→; - ABS			03.0137-0231.2	650231 Ø 200 x 41
<b>LADA - 112 (2112) 01/95→12/11</b>								
 <b>Radbremszylinder</b>								
1.6	60	01/05→12/11	➡	→ 12/08		2	24.3220-1103.3	020214 GG
1.6	66	03/06→12/08	➡			2	24.3220-1103.3	020214 GG
<b>Zubehörsatz, Bremsbacken</b>								
1.6	60	01/05→12/11	➡	→ 12/08; - ABS			03.0137-9118.2	669118
1.6	66	03/06→12/08	➡	- ABS			03.0137-9118.2	669118
 <b>Bremstrommel</b>								
1.6	60	01/05→12/11	➡	→ 12/08			24.0220-0020.1	480059 Ø 256 x 50 / 201,5
1.6	66	03/06→12/08	➡				24.0220-0020.1	480059 Ø 256 x 50 / 201,5
 <b>Bremsbackensatz</b>								
1.6	60	01/05→12/11	➡	→ 12/08; - ABS			03.0137-0231.2	650231 Ø 200 x 41
1.6	66	03/06→12/08	➡	- ABS			03.0137-0231.2	650231 Ø 200 x 41
<b>LADA - GRANTA Liftback (2191_) 05/14→</b>								
 <b>Radbremszylinder</b>								
1.6	64 - 78	08/14→	➡			2	24.3220-1103.3	020214 GG
<b>Zubehörsatz, Bremsbacken</b>								
1.6	64 - 78	08/14→	➡	- ABS			03.0137-9118.2	669118
 <b>Bremstrommel</b>								
1.6	64 - 78	08/14→	➡				24.0220-0020.1	480059 Ø 256 x 50 / 201,5
 <b>Bremsbackensatz</b>								
1.6	64 - 78	08/14→	➡	- ABS			03.0137-0231.2	650231 Ø 200 x 41
<b>LADA - KALINA II Kombi (2194_) 05/13→09/18</b>								
 <b>Radbremszylinder</b>								
1.6	64 - 78	11/13→09/18	➡			2	24.3220-1103.3	020214 GG

















	kw			 	! #		
<b>LADA - KALINA II Kombi (2194_) 05/13→09/18</b>							
<b>Zubehörsatz, Bremsbacken</b>							
1.6	64 - 78	11/13→09/18	➔	- ABS		03.0137-9118.2 669118	
 <b>Bremstrommel</b>							
1.6	64 - 78	11/13→09/18	➔			24.0220-0020.1 480059	Ø 256 x 50 / 201,5
 <b>Bremsbackensatz</b>							
1.6	64 - 78	11/13→09/18	➔	- ABS		03.0137-0231.2 650231	Ø 200 x 41
<b>LADA - KALINA II Schrägheck (2192_) 05/13→09/19</b>							
 <b>Radbremsszylinder</b>							
1.6	64 - 72	06/13→09/18	➔		2	24.3220-1103.3 020214	GG
<b>Zubehörsatz, Bremsbacken</b>							
1.6	64 - 72	06/13→09/18	➔	- ABS		03.0137-9118.2 669118	
 <b>Bremstrommel</b>							
1.6	64 - 72	06/13→09/18	➔			24.0220-0020.1 480059	Ø 256 x 50 / 201,5
 <b>Bremsbackensatz</b>							
1.6	64 - 72	06/13→09/18	➔	- ABS		03.0137-0231.2 650231	Ø 200 x 41
<b>LADA - KALINA Kombi (1117) 09/04→12/13</b>							
 <b>Radbremsszylinder</b>							
1.4 16V 1.4 16V LPG 1.6	66 65 60 - 62	11/08→12/13 11/08→12/13 10/07→12/13	➔		2	24.3220-1103.3 020214	GG
<b>Zubehörsatz, Bremsbacken</b>							
1.4 16V 1.4 16V LPG 1.6	66 65 60 - 62	11/08→12/13 11/08→12/13 10/07→12/13	➔	- ABS		03.0137-9118.2 669118	
 <b>Bremstrommel</b>							
1.4 16V 1.4 16V LPG 1.6	66 65 60 - 62	11/08→12/13 11/08→12/13 10/07→12/13	➔			24.0220-0020.1 480059	Ø 256 x 50 / 201,5
 <b>Bremsbackensatz</b>							
1.4 16V 1.4 16V LPG 1.6	66 65 60 - 62	11/08→12/13 11/08→12/13 10/07→12/13	➔	- ABS		03.0137-0231.2 650231	Ø 200 x 41
<b>LADA - KALINA Schrägheck (1119) 10/04→12/13</b>							
 <b>Radbremsszylinder</b>							
1.4 16V 1.4 16V LPG 1.6	66 65 60 - 62	11/08→12/13 11/08→12/13 10/04→12/13	➔		2	24.3220-1103.3 020214	GG
<b>Zubehörsatz, Bremsbacken</b>							
1.4 16V 1.4 16V LPG 1.6	66 65 60 - 62	11/08→12/13 11/08→12/13 10/04→12/13	➔	- ABS		03.0137-9118.2 669118	
 <b>Bremstrommel</b>							
1.4 16V 1.4 16V LPG 1.6	66 65 60 - 62	11/08→12/13 11/08→12/13 10/04→12/13	➔			24.0220-0020.1 480059	Ø 256 x 50 / 201,5
 <b>Bremsbackensatz</b>							
1.4 16V ➔	66	11/08→12/13	➔	- ABS		03.0137-0231.2 650231	Ø 200 x 41
















	kw			 	! #		
<b>LADA - KALINA Schrägheck (1119) 10/04→12/13</b>							
 <b>Bremsbackensatz</b>							
1.4 16V LPG 1.6	65 60 - 62	11/08→12/13 10/04→12/13	➔	- ABS		03.0137-0231.2 650231	Ø 200 x 41
<b>LADA - KALINA Stufenheck (1118) 09/04→12/13</b>							
 <b>Radbremszylinder</b>							
1.4 16V 1.4 16V LPG 1.6	66 65 60 - 62	09/06→12/13 11/08→12/13 10/04→12/13	➔		2	24.3220-1103.3 020214	GG
<b>Zubehörsatz, Bremsbacken</b>							
1.4 16V 1.4 16V LPG 1.6	66 65 60 - 62	09/06→12/13 11/08→12/13 10/04→12/13	➔	- ABS		03.0137-9118.2 669118	
 <b>Bremstrommel</b>							
1.4 16V 1.4 16V LPG 1.6	66 65 60 - 62	09/06→12/13 11/08→12/13 10/04→12/13	➔			24.0220-0020.1 480059	Ø 256 x 50 / 201,5
 <b>Bremsbackensatz</b>							
1.4 16V 1.4 16V LPG 1.6	66 65 60 - 62	09/06→12/13 11/08→12/13 10/04→12/13	➔	- ABS		03.0137-0231.2 650231	Ø 200 x 41
<b>LADA - PRIORA Kombi (2171) 05/09→12/15</b>							
 <b>Radbremszylinder</b>							
1.6	72	10/09→12/15	➔		2	24.3220-1103.3 020214	GG
<b>Zubehörsatz, Bremsbacken</b>							
1.6	72	10/09→12/15	➔	- ABS		03.0137-9118.2 669118	
 <b>Bremstrommel</b>							
1.6	72	10/09→12/15	➔			24.0220-0020.1 480059	Ø 256 x 50 / 201,5
 <b>Bremsbackensatz</b>							
1.6	72	10/09→12/15	➔	- ABS		03.0137-0231.2 650231	Ø 200 x 41
<b>LADA - PRIORA Schrägheck (2172) 02/08→12/15</b>							
 <b>Radbremszylinder</b>							
1.6 1.6 LPG	60 - 72 71	12/08→12/15 12/08→12/13	➔		2	24.3220-1103.3 020214	GG
<b>Zubehörsatz, Bremsbacken</b>							
1.6 1.6 LPG	60 - 72 71	12/08→12/15 12/08→12/13	➔	- ABS		03.0137-9118.2 669118	
 <b>Bremstrommel</b>							
1.6 1.6 LPG	60 - 72 71	12/08→12/15 12/08→12/13	➔			24.0220-0020.1 480059	Ø 256 x 50 / 201,5
 <b>Bremsbackensatz</b>							
1.6 1.6 LPG	60 - 72 71	12/08→12/15 12/08→12/13	➔	- ABS		03.0137-0231.2 650231	Ø 200 x 41
<b>LADA - PRIORA Stufenheck (2170_) 04/07→07/18</b>							
 <b>Radbremszylinder</b>							
1.6 1.6 LPG	60 - 90 71	04/07→07/18 03/09→09/16	➔		2	24.3220-1103.3 020214	GG
<b>Zubehörsatz, Bremsbacken</b>							
1.6 ➔	60 - 90	04/07→07/18	➔	- ABS		03.0137-9118.2 669118	
















	kw					! #		
<b>LADA - PRIORA Stufenheck (2170_) 04/07→07/18</b>								
<b>Zubehörsatz, Bremsbacken</b>								
1.6 LPG	71	03/09→09/16	➔	- ABS			03.0137-9118.2 669118	
<b> Bremstrommel</b>								
1.6	60 - 90	04/07→07/18	➔				24.0220-0020.1 480059	Ø 256 x 50 / 201,5
1.6 LPG	71	03/09→09/16						
<b> Bremsbackensatz</b>								
1.6	60 - 90	04/07→07/18	➔	- ABS			03.0137-0231.2 650231	Ø 200 x 41
1.6 LPG	71	03/09→09/16						
<b>LADA - SAMARA (2108, 2109, 2113, 2114) 09/84→12/13</b>								
<b> Radbremszylinder</b>								
1.5	59	08/03→12/06	➔		2	24.3220-1103.3 020214	GG	
1.6	60	02/09→12/13						
<b> Bremstrommel</b>								
1.5	59	08/03→12/06	➔				24.0220-0020.1 480059	Ø 256 x 50 / 201,5
1.6	60	02/09→12/13						
<b> Bremsbackensatz</b>								
1.5	59	08/03→12/06	➔				03.0137-0231.2 650231	Ø 200 x 41
1.6	60	02/09→12/13						
<b>LADA - SAMARA Schrägheck (2113, 2114) 03/97→12/13</b>								
<b> Radbremszylinder</b>								
1.5	53	08/03→12/13	➔		2	24.3220-1103.3 020214	GG	
<b> Bremstrommel</b>								
1.5	53	08/03→12/13	➔				24.0220-0020.1 480059	Ø 256 x 50 / 201,5
<b> Bremsbackensatz</b>								
1.5	53	08/03→12/13	➔				03.0137-0231.2 650231	Ø 200 x 41
<b>LADA - TAIGA Geländewagen geschlossen (2121, 2131) 12/76→</b>								
<b> Radbremszylinder</b>								
1.7 LPG	57	09/02→12/15	➔		2	24.3220-1103.3 020214	GG	
1700 i 4x4	61	05/04→	➔		2	24.3220-1102.3 020213	GG	
<b>Zubehörsatz, Bremsbacken</b>								
1.7 LPG	57	09/02→12/15	➔				03.0137-9117.2 669117	
1700 i 4x4	61	05/04→						
<b> Bremstrommel</b>								
1.7 LPG	57	09/02→12/15	➔				24.0225-0004.1 480058	Ø 309 x 57,5 / 251,5
1700 i 4x4	61	05/04→						
<b> Bremsbackensatz</b>								
1.7 LPG	57	09/02→12/15	➔				03.0137-0232.2 650232	Ø 250 x 51
1700 i 4x4	61	05/04→						
<b> Seilzug, Feststellbremse</b>								
1700 i 4x4	61	05/04→		Trommelbremse; ↓	1	24.3727-2401.2 582401	L= 2122	
<b>LADA - VESTA (GFL_) 11/15→</b>								
<b>Zubehörsatz, Bremsbacken</b>								
1.6	66 - 83	11/15→	➔				03.0137-9321.2 669321	
1.6 CNG	78	08/17→						
1.8	90	06/16→						
1.8 Sport	107	02/19→						
<b>LADA - VESTA SW Kombi (GFK_) 11/15→</b>								
<b>Zubehörsatz, Bremsbacken</b>								
1.6	66 - 83	11/15→	➔				03.0137-9321.2 669321	
1.8	90	07/16→						
Cross 1.6	75	11/18→						















	kw					! #		
<b>LANCIA - DELTA III (844_) 08/08→08/14</b>								
 <b>Seilzug, Feststellbremse</b>								
1.4	88 - 110	09/08→08/14			Scheibenbremse; <input type="checkbox"/>		<b>24.3727-3001.2 583001</b>	L= 1902
1.4 16V	103	07/10→08/14			Scheibenbremse; <input type="checkbox"/>		<b>24.3727-3002.2 583002</b>	L= 1760
1.4 Bifuel	88	07/11→08/14						
1.6 D Multijet	77 - 88	08/08→08/14						
1.8	147	01/09→08/14						
1.9 D Multijet	140	01/09→08/14						
2.0 D Multijet	120 - 121	09/08→08/14						
<b>LANCIA - FLAVIA Cabriolet (JS_) 03/12→12/14</b>								
 <b>Bremsbackensatz, Feststellbremse</b>								
2.4	125 - 129	03/12→12/14	➔				<b>03.0137-3023.2 653023</b>	Ø 170 x 32 - HEB
<b>Zubehörsatz, Feststellbremsbacken</b>								
2.4	125 - 129	03/12→12/14					<b>03.0137-9307.2 669307</b>	
<b>LANCIA - MUSA (350_) 10/04→09/12</b>								
 <b>Radbremszylinder</b>								
1.3 D Multijet	51	10/04→09/12	➔	→ 06/05		2	<b>24.3222-1724.3 020466</b>	ALU
1.4	70	10/04→09/12						
1.3 D Multijet	66 - 70	09/06→09/12	➔			2	<b>24.3220-1728.3 020509</b>	ALU
1.9 D Multijet	74	10/04→09/12	➔	→ 06/05		2	<b>24.3220-1107.3 020218</b>	AP GG
			➔	07/05→		2	<b>24.3220-1728.3 020509</b>	ALU
<b>Zubehörsatz, Bremsbacken</b>								
1.3 D Multijet	51	10/04→09/12	➔	→ 06/05			<b>03.0137-9309.2 669309</b>	AP
1.4	70	10/04→09/12	➔	07/05→			<b>03.0137-9310.2 669310</b>	AP
1.3 D Multijet	66 - 70	09/06→09/12	➔				<b>03.0137-9309.2 669309</b>	AP
1.9 D Multijet	74	10/04→09/12						
1.4	57 - 66	09/05→09/12	➔				<b>03.0137-9310.2 669310</b>	AP
1.4 LPG	57	11/10→09/12						
 <b>Bremstrommel</b>								
1.3 D Multijet	51	10/04→09/12	➔				<b>24.0220-3007.1 480064</b>	Ø 249,5 x 48,5 / 204,7
1.4	57 - 70	10/04→09/12						
1.4 LPG	57	11/10→09/12						
1.3 D Multijet	66 - 70	09/06→09/12	➔				<b>24.0222-8018.1 480078</b>	Ø 268 x 48 / 230
1.9 D Multijet	74	10/04→09/12						
 <b>Bremsbackensatz</b>								
1.3 D Multijet	51	10/04→09/12	➔				<b>03.0137-0479.2 650479</b>	AP Ø 203 x 38 + HEB
1.4	57 - 70	10/04→09/12					<b>03.0520-6922.3 696922</b>	AP Ø 203 x 38 + RZ / + Zub TopKit
1.4 LPG	57	11/10→09/12						
1.3 D Multijet	66 - 70	09/06→09/12	➔				<b>03.0137-0457.2 650457</b>	AP Ø 228 x 42 + HEB
							<b>03.0520-9120.3 699120</b>	AP Ø 228 x 42 + RZ / + Zub TopKit
1.9 D Multijet	74	10/04→09/12	➔				<b>03.0137-0457.2 650457</b>	AP Ø 228 x 42 + HEB
			➔	07/05→			<b>03.0520-9120.3 699120</b>	AP Ø 228 x 42 + RZ / + Zub TopKit
<b>LANCIA - PHEDRA (179_) 09/02→11/10</b>								
 <b>Seilzug, Feststellbremse</b>								
2.0	100	09/02→11/10		→ 09/10; Scheibenbremse; <input type="checkbox"/>			<b>24.3727-0847.2 580847</b>	L= 1068
2.0 JTD	79 - 88	09/02→11/10		→ 09/10; Scheibenbremse; <input type="checkbox"/>			<b>24.3727-0848.2 580848</b>	L= 2360
2.2 D Multijet	125	03/08→11/10		Produktionsnummer ab: 10286 →; <input type="checkbox"/>			<b>24.3727-0849.2 580849</b>	L= 2308
2.2 JTD	94 - 120	09/02→11/10		Produktionsnummer ab: 10286 →; <input type="checkbox"/>			<b>24.3727-0850.2 580850</b>	L= 1041
3.0 V6	150	09/02→11/10						
2.0 D Multijet	100	07/06→11/10		→ 09/10; Scheibenbremse; <input type="checkbox"/>	2		<b>24.3727-0569.2 580569</b>	L= 1255
				Produktionsnummer ab: 10286 →; <input type="checkbox"/>			<b>24.3727-0849.2 580849</b>	L= 2308
				Produktionsnummer ab: 10286 →; <input type="checkbox"/>			<b>24.3727-0850.2 580850</b>	L= 1041















	kw					! #		
<b>LANCIA - THEMA (LX_) 09/11→10/14</b>								
 <b>Bremsbackensatz, Feststellbremse</b>								
3.0 D	140 - 176	09/11→10/14	➔				<b>03.0137-4014.2 654014</b>	Ø 183 x 31 + Zub
3.6	210	09/11→10/14						
3.6 4WD	210	09/11→10/14						
<b>LANCIA - YPSILON (312_) 05/11→</b>								
 <b>Radbremszylinder</b>								
0.9 CNG	59 - 63	05/11→	➔			2	<b>24.3220-1728.3 020509</b>	ALU
0.9 TwinAir	59 - 63	05/11→12/18						
1.0 Mild Hybrid	51	03/20→						
1.2	51	05/11→12/21						
1.2 Bi-fuel	49	05/11→						
1.3 D Multijet	70	05/11→08/18						
1.2 Bi-fuel	51	05/11→	➔	04/15→		2	<b>24.3220-1728.3 020509</b>	ALU
<b>Zubehörsatz, Bremsbacken</b>								
0.9 CNG	59 - 63	05/11→	➔				<b>03.0137-9310.2 669310</b>	AP
0.9 TwinAir	59 - 63	05/11→12/18						
1.2	51	05/11→12/21						
1.2 Bi-fuel	49	05/11→						
1.3 D Multijet	70	05/11→08/18						
1.0 Mild Hybrid	51	03/20→	➔				<b>03.0137-9296.2 669296</b>	
							<b>03.0137-9309.2 669309</b>	AP
							<b>03.0137-9310.2 669310</b>	AP
1.2 Bi-fuel	51	05/11→	➔	04/15→			<b>03.0137-9310.2 669310</b>	AP
 <b>Bremstrommel</b>								
0.9 CNG	59 - 63	05/11→	➔				<b>24.0220-3007.1 480064</b>	Ø 249,5 x 48,5 / 204,7
0.9 TwinAir	59 - 63	05/11→12/18						
1.0 Mild Hybrid	51	03/20→						
1.2	51	05/11→12/21						
1.2 Bi-fuel	49 - 51	05/11→						
1.3 D Multijet	70	05/11→08/18						
 <b>Bremsbackensatz</b>								
0.9 CNG	59 - 63	05/11→	➔				<b>03.0137-0479.2 650479</b>	AP Ø 203 x 38 + HEB
0.9 TwinAir	59 - 63	05/11→12/18					<b>03.0521-0620.3 690111</b>	Ø 203 x 39 + RZ / + Zub TopKit
1.0 Mild Hybrid	51	03/20→						
1.2	51	05/11→12/21						
1.2 Bi-fuel	49	05/11→						
1.3 D Multijet	70	05/11→08/18						
1.2 Bi-fuel	51	05/11→	➔	04/15→			<b>03.0137-0479.2 650479</b>	AP Ø 203 x 38 + HEB
							<b>03.0521-0620.3 690111</b>	Ø 203 x 39 + RZ / + Zub TopKit
<b>LANCIA - YPSILON (843_) 10/03→12/11</b>								
 <b>Radbremszylinder</b>								
1.2	44	10/03→12/11	➔	→ 06/11		2	<b>24.3219-1756.3 020511</b>	BOS ALU
1.4	57	02/06→12/11						
1.4 LPG	57	11/10→12/11						
1.2	51 - 59	10/03→12/11	➔	→ 06/11		2	<b>24.3220-1727.3 020480</b>	ALU
1.3 JTD	51	10/03→12/11						
1.4 16V	70	10/03→12/11						
1.3 D Multijet	55 - 66	09/06→12/11	➔	10/06→ 06/11		2	<b>24.3220-1727.3 020480</b>	ALU
1.3 D Multijet	77	05/07→12/11	➔	07/07→ 06/11		2	<b>24.3220-1727.3 020480</b>	ALU
<b>Zubehörsatz, Bremsbacken</b>								
1.2	44 - 59	10/03→12/11	➔	→ 06/11			<b>03.0137-9274.2 669274</b>	BOS
1.3 JTD	51	10/03→12/11						
1.4	57	02/06→12/11						
1.4 16V	70	10/03→12/11						
1.4 LPG	57	11/10→12/11						
1.3 D Multijet	55 - 66	09/06→12/11	➔	10/06→ 06/11			<b>03.0137-9274.2 669274</b>	BOS
→								



























	kw					! #		
<b>LANCIA - YPSILON (843_) 10/03→12/11</b>								
<b>Zubehörsatz, Bremsbacken</b>								
1.3 D Multijet	77	05/07→12/11	➡	07/07→06/11			03.0137-9274.2 669274	BOS
 <b>Bremstrommel</b>								
1.2	44 - 59	10/03→12/11	➡				24.0220-3007.1 480064	Ø 249,5 x 48,5 / 204,7
1.3 D Multijet	55 - 77	09/06→12/11						
1.3 JTD	51	10/03→12/11						
1.4	57	02/06→12/11						
1.4 LPG	57	11/10→12/11						
1.4 16V	70	10/03→12/11	➡	→06/11			24.0220-3007.1 480064	Ø 249,5 x 48,5 / 204,7
 <b>Bremsbackensatz</b>								
1.2	44	10/03→12/11	➡	→06/11			03.0137-0439.2 650439	Ø 203 x 39 + HEB
1.4	57	02/06→12/11					03.0520-7019.3 697019	Ø 203 x 39 + RZ / + Zub TopKit
1.4 LPG	57	11/10→12/11						
1.2	51 - 59	10/03→12/11	➡	→06/11			03.0137-0439.2 650439	Ø 203 x 39 + HEB
1.3 JTD	51	10/03→12/11					03.0520-9320.3 699320	Ø 203 x 39 + RZ / + Zub TopKit
1.4 16V	70	10/03→12/11						
1.3 D Multijet	55 - 66	09/06→12/11	➡	10/06→06/11			03.0137-0439.2 650439	Ø 203 x 39 + HEB
							03.0520-9320.3 699320	Ø 203 x 39 + RZ / + Zub TopKit
1.3 D Multijet	77	05/07→12/11	➡	07/07→06/11			03.0137-0439.2 650439	Ø 203 x 39 + HEB
							03.0520-9320.3 699320	Ø 203 x 39 + RZ / + Zub TopKit
 <b>Seilzug, Feststellbremse</b>								
1.2	44 - 59	10/03→12/11		→06/11; Trommelbremse; ⚠	2	24.3727-3000.2 583000		L= 1430
1.3 JTD	51	10/03→12/11						
1.4	57	02/06→12/11						
1.4 16V	70	10/03→12/11						
1.4 LPG	57	11/10→12/11						
1.3 D Multijet	55 - 66	09/06→12/11		10/06→06/11; Trommelbremse; ⚠	2	24.3727-3000.2 583000		L= 1430
1.3 D Multijet	77	05/07→12/11		07/07→06/11; Trommelbremse; ⚠	2	24.3727-3000.2 583000		L= 1430
<b>LANCIA - ZETA (22_) 05/95→10/03</b>								
 <b>Radbremszylinder</b>								
2.0 JTD 16V	81	04/01→10/03	➡	- ABS	2	24.3219-1704.3 020374		GG
<b>Zubehörsatz, Bremsbacken</b>								
2.0 JTD 16V	81	04/01→10/03	➡	- ABS			03.0137-9208.2 669208	
 <b>Bremstrommel</b>								
2.0 JTD 16V	81	04/01→10/03	➡	- ABS			24.0225-5003.1 480066	Ø 298 x 67 / 256
 <b>Bremsbackensatz</b>								
2.0 JTD 16V	81	04/01→10/03	➡	- ABS			03.0137-0314.2 650314	Ø 255 x 61
							03.0520-2619.3 692619	BDX Ø 255 x 61 + RZ / + Zub TopKit
							03.0525-0029.3 EQ0029	BDX Ø 255 x 61 - RZ / + Zub Easy Quick
 <b>Bremsbackensatz, Feststellbremse</b>								
2.0 JTD 16V	81	04/01→10/03	➡				03.0137-4018.2 654018	Ø 180 x 30 + Zub
<b>Zubehörsatz, Feststellbremsbacken</b>								
2.0 JTD 16V	81	04/01→10/03					03.0137-9249.2 669249	
							03.0137-9700.2 669700	
 <b>Seilzug, Feststellbremse</b>								
2.0 JTD 16V	81	04/01→10/03		⬆	1	24.3727-0336.2 580336		L= 500
				⬇		24.3727-0529.2 580529		L= 2205
				⬇		24.3727-0530.2 580530		L= 1255
<b>LAND ROVER - DEFENDER Cabrio (L316) 08/90→02/16</b>								
 <b>Bremsbackensatz, Feststellbremse</b>								
2.2 Td4 4x4	90	08/11→02/16	➡				03.0137-3044.2 653044	Ø 254 x 70 - HEB
2.4 Td4 4x4	90	05/07→02/16						







































	kw					! #		
<b>LAND ROVER - DEFENDER Pick Up (L316) 01/94→10/17</b>								
 <b>Bremsbackensatz, Feststellbremse</b>								
2.2 Td4 4x4 2.4 Td4 4x4	90 90	08/11→02/16 05/07→02/16	➔			03.0137-3044.2	653044	Ø 254 x 70 - HEB
<b>LAND ROVER - DEFENDER Pritsche/Fahrgestell (L316) 09/90→02/16</b>								
 <b>Bremsbackensatz, Feststellbremse</b>								
2.2 Td4 4x4 2.4 TD4 4x4	90 90	08/11→02/16 05/07→02/16	➔			03.0137-3044.2	653044	Ø 254 x 70 - HEB
<b>LAND ROVER - DEFENDER Station Wagon (L316, L315) 05/90→10/17</b>								
 <b>Bremsbackensatz, Feststellbremse</b>								
2.2 Td4 4x4 2.4 Td4 4x4	90 - 110 90 - 103	08/11→02/16 10/06→02/16	➔			03.0137-3044.2	653044	Ø 254 x 70 - HEB
<b>LAND ROVER - DISCOVERY III (L319) 07/04→09/09</b>								
 <b>Bremsbackensatz, Feststellbremse</b>								
2.7 TD 4x4 4.0 4x4 4.0 V6 4x4 4.4 4x4	140 160 - 161 160 220	07/04→09/09 02/05→09/09 10/04→09/09 07/04→09/09	➔			03.0137-3040.2	653040	Ø 200 x 30 + HEB
<b>Zubehörsatz, Feststellbremsbacken</b>								
2.7 TD 4x4 4.0 4x4 4.0 V6 4x4 4.4 4x4	140 160 - 161 160 220	07/04→09/09 02/05→09/09 10/04→09/09 07/04→09/09	➔			03.0137-9337.2	669337	
<b>LAND ROVER - DISCOVERY III VAN (L319) 01/07→07/09</b>								
 <b>Bremsbackensatz, Feststellbremse</b>								
2.7 TD 4x4	140	01/07→07/09	➔			03.0137-3040.2	653040	Ø 200 x 30 + HEB
<b>Zubehörsatz, Feststellbremsbacken</b>								
2.7 TD 4x4	140	01/07→07/09	➔			03.0137-9337.2	669337	
<b>LAND ROVER - DISCOVERY IV (L319) 09/09→12/18</b>								
 <b>Bremsbackensatz, Feststellbremse</b>								
2.7 TD 4x4 3.0 4x4 3.0 SDV6 4x4 3.0 TD 4x4 4.0 4x4 5.0 V8 4x4	140 250 188 155 - 200 160 276	09/09→12/18 08/13→12/18 11/09→12/18 09/09→12/18 09/09→12/18 09/09→12/18	➔			03.0137-3040.2	653040	Ø 200 x 30 + HEB
<b>Zubehörsatz, Feststellbremsbacken</b>								
2.7 TD 4x4 3.0 4x4 3.0 SDV6 4x4 3.0 TD 4x4 4.0 4x4 5.0 V8 4x4	140 250 188 155 - 200 160 276	09/09→12/18 08/13→12/18 11/09→12/18 09/09→12/18 09/09→12/18 09/09→12/18	➔			03.0137-9337.2	669337	
<b>LAND ROVER - DISCOVERY IV VAN (L319) 09/09→12/17</b>								
 <b>Bremsbackensatz, Feststellbremse</b>								
3.0 TD 4x4	155 - 188	01/11→12/17	➔			03.0137-3040.2	653040	Ø 200 x 30 + HEB
<b>Zubehörsatz, Feststellbremsbacken</b>								
3.0 TD 4x4	155 - 188	01/11→12/17	➔			03.0137-9337.2	669337	
<b>LAND ROVER - FREELANDER I (L314) 02/98→10/06</b>								
 <b>Radbremszylinder</b>								
2.0 Td4 4x4	80	03/01→10/06	➔	1A000001→	2	24.3219-1746.3	020497	ALU
→			➔	11/01→; → YA999999	2	24.3220-1112.3	020223	GG
















	kw					! #		
<b>LAND ROVER - FREELANDER I (L314) 02/98→10/06</b>								
<b>Zubehörsatz, Bremsbacken</b>								
2.0 Td4 4x4	80	03/01→10/06	➔	1A000001→			<b>03.0137-9282.2 669282</b>	
			➔	11/01→; → YA999999			<b>03.0137-9282.2 669282</b>	
<b> Bremstrommel</b>								
2.0 Td4 4x4	80	03/01→10/06	➔	11/01→; → YA999999			<b>24.0225-4017.1 480182</b>	Ø 290 x 47 / 255,5
			➔	1A000001→			<b>24.0225-4020.1 480310</b>	Ø 303 x 57,3 / 255,5
<b> Bremsbackensatz</b>								
2.0 Td4 4x4	80	03/01→10/06	➔	11/01→; → YA999999			<b>03.0137-0440.2 650440</b>	Ø 254 x 39 + HEB
			➔	1A000001→			<b>03.0137-0480.2 650480</b>	Ø 254 x 45 + HEB
<b> Seilzug, Feststellbremse</b>								
2.0 Td4 4x4	80	03/01→10/06		11/01→; → YA999999; Trommelbremse; <input type="checkbox"/>			<b>24.3727-3300.2 583300</b>	L= 1568
				11/01→; → YA999999; Trommelbremse; <input type="checkbox"/>			<b>24.3727-3301.2 583301</b>	L= 1568
<b>LAND ROVER - FREELANDER 2 (L359) 10/06→12/15</b>								
<b> Bremsbackensatz, Feststellbremse</b>								
2.0 Si4 4x4	177	10/11→10/14	➔				<b>03.0137-3017.2 653017</b>	Ø 185 x 30 - HEB
2.2 eD4	110	08/10→10/14						
2.2 SD4 4x4	140	08/10→10/14						
2.2 TD4 4x4	110 - 118	10/06→10/14						
3.2 4x4	171	10/06→10/14						
<b>Zubehörsatz, Feststellbremsbacken</b>								
2.0 Si4 4x4	177	10/11→10/14	➔				<b>03.0137-9350.2 669350</b>	
2.2 eD4	110	08/10→10/14						
2.2 SD4 4x4	140	08/10→10/14						
2.2 TD4 4x4	110 - 118	10/06→10/14						
3.2 4x4	171	10/06→10/14						
<b> Seilzug, Feststellbremse</b>								
2.0 Si4 4x4	177	10/11→10/14		→ 9H123593; Scheibenbremse; <input type="checkbox"/>			<b>24.3727-3302.2 583302</b>	L= 1573
				→ 9H123593; Scheibenbremse; <input type="checkbox"/>			<b>24.3727-3303.2 583303</b>	L= 1578
2.2 eD4	110	08/10→10/14		Scheibenbremse; <input type="checkbox"/>			<b>24.3727-3302.2 583302</b>	L= 1573
2.2 SD4 4x4	140	08/10→10/14		Scheibenbremse; <input type="checkbox"/>			<b>24.3727-3303.2 583303</b>	L= 1578
2.2 TD4 4x4	110 - 118	10/06→10/14		Scheibenbremse; <input type="checkbox"/>			<b>24.3727-3303.2 583303</b>	L= 1578
3.2 4x4	171	10/06→10/14						
<b>LAND ROVER - FREELANDER 2 VAN (L359) 10/06→10/14</b>								
<b> Bremsbackensatz, Feststellbremse</b>								
2.2 TD4 4x4	118	10/06→10/14	➔				<b>03.0137-3017.2 653017</b>	Ø 185 x 30 - HEB
<b>Zubehörsatz, Feststellbremsbacken</b>								
2.2 TD4 4x4	118	10/06→10/14	➔				<b>03.0137-9350.2 669350</b>	
<b> Seilzug, Feststellbremse</b>								
2.2 TD4 4x4	118	10/06→10/14		Scheibenbremse; <input type="checkbox"/>			<b>24.3727-3302.2 583302</b>	L= 1573
				Scheibenbremse; <input type="checkbox"/>			<b>24.3727-3303.2 583303</b>	L= 1578
<b>LAND ROVER - RANGE ROVER III (L322) 03/02→12/12</b>								
<b> Bremsbackensatz, Feststellbremse</b>								
3.0 D 4x4	130	03/02→08/12	➔				<b>03.0137-0451.2 650451</b>	Ø 210 x 30
3.6 D 4x4	200	04/06→08/12						
4.2 4x4	291	05/05→08/12						
4.2 Supercharged 4x4	298	09/05→12/09						
4.4 4x4	210 - 225	03/02→08/12						
4.4 D 4x4	230	07/10→08/12						
5.0 4x4	276 - 375	09/09→08/12						
<b>Zubehörsatz, Feststellbremsbacken</b>								
3.0 D 4x4	130	03/02→08/12	➔				<b>03.0137-9288.2 669288</b>	
3.6 D 4x4	200	04/06→08/12						
4.2 4x4	291	05/05→08/12						
→								

















	kw			 	! #		
<b>LAND ROVER - RANGE ROVER III (L322) 03/02→12/12</b>							
<b>Zubehörsatz, Feststellbremsbacken</b>							
4.2 Supercharged 4x4 4.4 4x4	298 210 - 225	09/05→12/09 03/02→08/12	➔			03.0137-9288.2 669288	
4.4 D 4x4 5.0 4x4	230 276 - 375	07/10→08/12 09/09→08/12					
<b>LAND ROVER - RANGE ROVER SPORT I (L320) 02/05→03/13</b>							
<b> Bremsbackensatz, Feststellbremse</b>							
2.7 D 4x4 3.0 D 4x4	140 155 - 188	02/05→03/13 09/09→03/13	➔			03.0137-3040.2 653040	Ø 200 x 30 + HEB
3.6 D 4x4 4.2 4x4	200 287 - 298	04/06→03/13 02/05→03/13					
4.4 4x4 5.0 4x4	220 276 - 375	02/05→03/13 04/09→03/13					
<b>Zubehörsatz, Feststellbremsbacken</b>							
2.7 D 4x4 3.0 D 4x4	140 155 - 188	02/05→03/13 09/09→03/13	➔			03.0137-9337.2 669337	
3.6 D 4x4 4.2 4x4	200 287 - 298	04/06→03/13 02/05→03/13					
4.4 4x4 5.0 4x4	220 276 - 375	02/05→03/13 04/09→03/13					
<b>LEXUS - ES (_V4_) 03/06→12/12</b>							
<b> Bremsbackensatz, Feststellbremse</b>							
3.5	204	05/06→06/12	➔			03.0137-0402.2 650402	Ø 170 x 40
<b>Zubehörsatz, Feststellbremsbacken</b>							
3.5	204	05/06→06/12	➔			03.0137-9324.2 669324	
<b>LEXUS - ES (_V6_) 06/12→06/18</b>							
<b> Bremsbackensatz, Feststellbremse</b>							
350	204	06/12→06/18	➔	→ 06/12		03.0137-0402.2 650402	Ø 170 x 40
<b>Zubehörsatz, Feststellbremsbacken</b>							
350	204	06/12→06/18	➔	→ 06/12		03.0137-9324.2 669324	
<b>LEXUS - GX (_J12_) 11/01→11/09</b>							
<b> Bremsbackensatz, Feststellbremse</b>							
470	175 - 199	11/01→11/09	➔			03.0137-3007.2 653007	Ø 209 x 45 - HEB
<b>Zubehörsatz, Feststellbremsbacken</b>							
470	175 - 199	11/01→11/09	➔			03.0137-9272.2 669272	
<b> Seilzug, Feststellbremse</b>							
470	175 - 199	11/01→11/09		Scheibenbremse; <input type="checkbox"/>		24.3727-1970.2 581970	L= 1880
				Scheibenbremse; <input type="checkbox"/>		24.3727-1974.2 581974	L= 2055
				Scheibenbremse; <input type="checkbox"/>		24.3727-1979.2 581979	L= 2061
<b>LEXUS - GX (URJ15_, GRJ15_) 11/09→</b>							
<b> Bremsbackensatz, Feststellbremse</b>							
460 4WD	218 - 225	01/10→	➔			03.0137-3007.2 653007	Ø 209 x 45 - HEB
<b>Zubehörsatz, Feststellbremsbacken</b>							
460 4WD	218 - 225	01/10→	➔			03.0137-9272.2 669272	
<b>LEXUS - HS (ANF10) 07/09→01/18</b>							
<b> Bremsbackensatz, Feststellbremse</b>							
250h	139	09/09→12/12	➔			03.0137-3012.2 653012	Ø 172 x 32 - HEB

















	kW					! #		
<b>LEXUS - IS I (_E1_) 04/99→07/05</b>								
 <b>Bremsbackensatz, Feststellbremse</b>								
300	157	09/01→07/05	➔			03.0137-0400.2	650400	Ø 190 x 45
<b>Zubehörsatz, Feststellbremsbacken</b>								
300	157	09/01→07/05	➔			03.0137-9272.2	669272	
<b>LEXUS - IS SportCross (_E1_) 10/01→10/05</b>								
 <b>Bremsbackensatz, Feststellbremse</b>								
200 300	114 157	10/02→10/05 10/01→10/05	➔	→ 09/05		03.0137-0400.2	650400	Ø 190 x 45
<b>Zubehörsatz, Feststellbremsbacken</b>								
200 300	114 157	10/02→10/05 10/01→10/05	➔	→ 09/05		03.0137-9272.2	669272	
<b>LEXUS - LX (UZJ100) 09/97→12/08</b>								
 <b>Bremsbackensatz, Feststellbremse</b>								
470	202	08/02→03/08	➔			03.0137-3008.2	653008	Ø 230 x 45 - HEB
<b>LEXUS - RX (_U3_) 02/03→12/08</b>								
 <b>Bremsbackensatz, Feststellbremse</b>								
300 350 AWD 400h 400h AWD	150 203 200 200	05/03→12/08 02/06→12/08 09/05→12/08 09/05→12/08	➔			03.0137-0400.2	650400	Ø 190 x 45
330 330 AWD	171 171	04/03→01/06 04/03→12/08	➔	05/03→		03.0137-0400.2	650400	Ø 190 x 45
350	203	01/06→12/08	➔	02/06→		03.0137-0400.2	650400	Ø 190 x 45
<b>LEXUS - SC Cabriolet (UZZ40_) 01/01→07/10</b>								
 <b>Bremsbackensatz, Feststellbremse</b>								
430	210 - 244	05/01→07/10	➔			03.0137-0400.2	650400	Ø 190 x 45
430	215	01/01→07/10	➔	05/01→		03.0137-0400.2	650400	Ø 190 x 45
<b>MAYBACH - 57 (W240) 09/02→12/12</b>								
<b>Zubehörsatz, Feststellbremsbacken</b>								
5.5 6.0 S 6.0	405 463 - 471 450	09/02→12/12 06/09→12/12 09/05→12/12	➔			03.0137-9703.2	669703	
						03.0137-9704.2	669704	
<b>MAYBACH - 62 (V240) 09/02→12/12</b>								
<b>Zubehörsatz, Feststellbremsbacken</b>								
5.5 6.0 S S 6.0	405 463 450	09/02→12/12 01/11→12/12 09/05→12/12	➔			03.0137-9703.2	669703	
						03.0137-9704.2	669704	
<b>MAZDA - 2 (DE_, DH_) 07/07→06/15</b>								
 <b>Radbremszylinder</b>								
1.3 1.3 BiFuel 1.3 MZR 1.4 MZR-CD 1.5 1.5 MZR 1.6 MZ-CD 1.6 MZ-CD	55 - 63 55 - 62 62 50 76 - 83 75 70 66	10/07→06/15 05/11→11/14 01/10→06/15 10/07→12/10 07/07→06/15 06/11→06/15 06/11→06/15 10/08→06/15	➔			2	24.3219-1752.3	020505 GG
				→ 12/14		2	24.3219-1752.3	020505 GG
 <b>Bremstrommel</b>								
1.3 1.3 BiFuel 1.3 MZR 1.4 MZR-CD 1.5 1.5 MZR →	55 - 63 55 - 62 62 50 76 - 83 75	10/07→06/15 05/11→11/14 01/10→06/15 10/07→12/10 07/07→06/15 06/11→06/15	➔				24.0220-0051.1	480326 Ø 239,5 x 40,4 / 201,5

















	kW					! #		
<b>MAZDA - 2 (DE_, DH_) 07/07→06/15</b>								
 <b>Bremstrommel</b>								
1.6 MZ-CD	70	06/11→06/15	➔				<b>24.0220-0051.1 480326</b>	Ø 239,5 x 40,4 / 201,5
1.6 MZ-CD	66	10/08→06/15	➔	→ 12/14			<b>24.0220-0051.1 480326</b>	Ø 239,5 x 40,4 / 201,5
 <b>Bremsbackensatz</b>								
1.3	55 - 63	10/07→06/15	➔				<b>03.0137-0501.2 650501</b>	TRW Ø 200 x 32 + HEB
1.3 BiFuel	55 - 62	05/11→11/14					<b>03.0520-7819.3 697819</b>	BOS Ø 220 x 35 + RZ / + Zub TopKit
1.3 MZR	62	01/10→06/15						
1.4 MZR-CD	50	10/07→12/10						
1.5	76 - 83	07/07→06/15						
1.5 MZR	75	06/11→06/15						
1.6 MZ-CD	66 - 70	10/08→06/15						
 <b>Seilzug, Feststellbremse</b>								
1.3	55 - 63	10/07→06/15		Trommelbremse; 			<b>24.3727-1826.2 581826</b>	L= 408
1.3 MZR	62	01/10→06/15		Trommelbremse; 	2		<b>24.3727-1829.2 581829</b>	L= 1328 L2= 1360
1.4 MZR-CD	50	10/07→12/10						
1.5	76	07/07→06/15						
1.5 MZR	75	06/11→06/15						
1.6 MZ-CD	70	06/11→06/15						
1.3 BiFuel	55 - 62	05/11→11/14		für Linkslenker; Trommelbremse; 			<b>24.3727-1826.2 581826</b>	L= 408
				für Linkslenker; Trommelbremse; 	2		<b>24.3727-1829.2 581829</b>	L= 1328 L2= 1360
1.5	83	10/07→06/15		für Linkslenker; 			<b>24.3727-1826.2 581826</b>	L= 408
				für Linkslenker; 	2		<b>24.3727-1829.2 581829</b>	L= 1328 L2= 1360
1.6 MZ-CD	66	10/08→06/15		→ 12/14; Trommelbremse; 			<b>24.3727-1826.2 581826</b>	L= 408
				→ 12/14; Trommelbremse; 	2		<b>24.3727-1829.2 581829</b>	L= 1328 L2= 1360
<b>MAZDA - 2 (DY) 02/03→06/07</b>								
 <b>Radbremszylinder</b>								
1.2	55	04/03→06/07	➔				<b>24.3219-1735.3 020464</b>	ALU
1.3 L	67	04/03→06/07						
1.4	59	04/03→06/07						
1.4 CD	50	04/03→06/07						
1.6	74	02/03→06/07						
<b>Zubehörsatz, Bremsbacken</b>								
1.2	55	04/03→06/07	➔				<b>03.0137-9259.2 669259</b>	
1.3 L	67	04/03→06/07						
1.4	59	04/03→06/07						
1.4 CD	50	04/03→06/07						
1.6	74	02/03→06/07						
 <b>Bremstrommel</b>								
1.2	55	04/03→06/07	➔				<b>24.0220-3726.2 480216</b>	Ø 243 x 44,5 / 204,3 + RLG / - ABS Ring
1.3 L	67	04/03→06/07						
1.4	59	04/03→06/07						
1.4 CD	50	04/03→06/07						
1.6	74	02/03→06/07						
 <b>Bremsbackensatz</b>								
1.2	55	04/03→06/07	➔				<b>03.0137-0394.2 650394</b>	Ø 203 x 38 + HEB
1.3 L	67	04/03→06/07					<b>03.0520-6319.3 696319</b>	AP Ø 203 x 38 + RZ / + Zub TopKit
1.4	59	04/03→06/07						
1.4 CD	50	04/03→06/07						
1.6	74	02/03→06/07						
 <b>Seilzug, Feststellbremse</b>								
1.2	55	04/03→06/07		Trommelbremse; 	1		<b>24.3727-0653.2 580653</b>	L= 1305 L2= 1445
1.3 L	67	04/03→06/07		Trommelbremse; 			<b>24.3727-0658.2 580658</b>	L= 306
1.4	59	04/03→06/07						
1.4 CD	50	04/03→06/07		Trommelbremse; 	2		<b>24.3727-0663.2 580663</b>	L= 175
1.6	74	02/03→06/07						
<b>MAZDA - 2 Schrägheck (DL, DJ) 08/14→</b>								
 <b>Radbremszylinder</b>								
1.5	55 - 79	08/14→	➔				<b>24.3219-1752.3 020505</b>	GG
1.5 D	77	08/14→02/18						
1.5 E-SKYACTIV G	85	10/21→						









	kw					! #		
<b>MAZDA - 2 Schrägheck (DL, DJ) 08/14→</b>								
 <b>Radbremszylinder</b>								
1.5 SKYACTIV-G	66 - 85	08/14→	→			2	24.3219-1752.3 020505	GG
1.5 SKYACTIV-G M Hybrid	55 - 66	08/19→						
 <b>Bremstrommel</b>								
1.5 SKYACTIV-G	55 - 85	08/14→11/17 08/14→	→	11/14→; für Linkslenker			24.0220-0051.1 480326	Ø 239,5 x 40,4 / 201,5
1.5	79	11/14→	→	für Linkslenker			24.0220-0051.1 480326	Ø 239,5 x 40,4 / 201,5
1.5 D	77	08/14→02/18	→	11/14→			24.0220-0051.1 480326	Ø 239,5 x 40,4 / 201,5
1.5 E-SKYACTIV G 1.5 SKYACTIV-G M Hybrid	85 - 55	10/21→ 08/19→	→				24.0220-0051.1 480326	Ø 239,5 x 40,4 / 201,5
 <b>Bremsbackensatz</b>								
1.5 D 1.5 SKYACTIV-G	55 - 77	08/14→11/17 08/14→02/18	→				03.0137-0501.2 650501	TRW Ø 200 x 32 + HEB
1.5 SKYACTIV-G	66 - 85	08/14→	→	11/14→			03.0520-7819.3 697819	BOS Ø 220 x 35 + RZ / + Zub TopKit
1.5 E-SKYACTIV G 1.5 SKYACTIV-G M Hybrid	79 - 85	11/14→ 10/21→	→				03.0137-0501.2 650501	TRW Ø 200 x 32 + HEB
	55 - 66	08/19→					03.0520-7819.3 697819	BOS Ø 220 x 35 + RZ / + Zub TopKit
<b>MAZDA - 3 (BK) 10/03→12/09</b>								
 <b>Seilzug, Feststellbremse</b>								
1.3	62	10/03→06/09		→ 03/06; Scheibenbremse; 			24.3727-1813.2 581813	L= 345
				→ 03/06; Scheibenbremse; 			24.3727-1814.2 581814	L= 1875
				→ 03/06; Scheibenbremse; 			24.3727-1815.2 581815	L= 1831
1.6	77	10/03→06/09		→ 05/09; Scheibenbremse; 			24.3727-1813.2 581813	L= 345
1.6 DI Turbo	80	06/04→06/09						
1.6 MZ-CD	66	06/06→12/09		→ 05/09; Scheibenbremse; 			24.3727-1814.2 581814	L= 1875
2.0	110	10/03→12/09		→ 05/09; Scheibenbremse; 			24.3727-1815.2 581815	L= 1831
2.0 MZR-CD	105	07/06→06/09						
2.0	104	10/03→06/06		Scheibenbremse; 			24.3727-1813.2 581813	L= 345
2.3 DiSi Turbo MPS	184	06/06→06/09		Scheibenbremse; 			24.3727-1814.2 581814	L= 1875
2.3 MPS Turbo	191	12/06→06/09		Scheibenbremse; 			24.3727-1815.2 581815	L= 1831
2.3 MZR	115	10/03→03/09		Scheibenbremse; 				
<b>MAZDA - 3 (BL) 12/08→09/14</b>								
 <b>Seilzug, Feststellbremse</b>								
1.6 MZ-CD 2.0 DISI 2.0 MZR DISI 2.2 MZR CD	80 - 110 - 111 - 110 - 136	12/08→05/13 05/09→02/12 12/08→05/13 01/09→10/13		06/09→; Scheibenbremse; 		2	24.3727-1825.2 581825	L= 1840 L2= 1910
1.6 MZR 2.0 MZR 2.3 MPS Turbo	79 - 108 - 191	01/10→12/13 04/09→09/14 12/08→09/14		→ 11/13; Scheibenbremse; 		2	24.3727-1825.2 581825	L= 1840 L2= 1910
1.6 MZR 2.0 MZR 2.5	77 - 110 - 122	12/08→09/14 01/09→09/14 03/09→09/14		06/09→ 11/13; Scheibenbremse; 		2	24.3727-1825.2 581825	L= 1840 L2= 1910
1.6 MZR CD	85	09/10→05/13		11/10→; Scheibenbremse; 		2	24.3727-1825.2 581825	L= 1840 L2= 1910
2.0	113	09/11→10/13		Scheibenbremse; 		2	24.3727-1825.2 581825	L= 1840 L2= 1910
<b>MAZDA - 3 (BM, BN) 07/13→05/19</b>								
 <b>Seilzug, Feststellbremse</b>								
1.5	74	09/13→05/19		Scheibenbremse; 			24.3727-1832.2 581832	L= 1888
				Scheibenbremse; 			24.3727-1833.2 581833	L= 1888
				Scheibenbremse; 			24.3727-1834.2 581834	L= 348
				- eFSB; Scheibenbremse; 			24.3727-1834.2 581834	L= 348
1.5	88	10/13→05/19		für Linkslenker; Scheibenbremse; 			24.3727-1832.2 581832	L= 1888
				für Linkslenker; Scheibenbremse; 			24.3727-1833.2 581833	L= 1888
				für Linkslenker; Scheibenbremse; 			24.3727-1834.2 581834	L= 348
1.5 D 1.6 2.0	77 - 77 - 88 - 121	02/16→05/19 09/13→05/19 07/13→05/19		Scheibenbremse; 			24.3727-1832.2 581832	L= 1888
				Scheibenbremse; 			24.3727-1833.2 581833	L= 1888
2.2 D	110	09/13→05/19		Scheibenbremse; 			24.3727-1834.2 581834	L= 348

	kw					! #		
<b>MAZDA - 3 Kasten/Schrägheck (BM) 04/15→05/16</b>								
 <b>Seilzug, Feststellbremse</b>								
1.5	74	04/15→05/16		<input type="checkbox"/>		24.3727-1832.2	581832	L= 1888
2.0	88 - 121	04/15→05/16		für Linkslenker; <input type="checkbox"/>		24.3727-1833.2	581833	L= 1888
2.2 D	110	04/15→05/16		für Linkslenker; <input checked="" type="checkbox"/>		24.3727-1834.2	581834	L= 348
<b>MAZDA - 3 Stufenheck (BK) 09/99→12/09</b>								
 <b>Seilzug, Feststellbremse</b>								
1.6	77	02/04→06/09		→ 05/09; Scheibenbremse; <input checked="" type="checkbox"/>		24.3727-1813.2	581813	L= 345
1.6 DI Turbo	80	06/04→06/09		→ 05/09; Scheibenbremse; <input type="checkbox"/>		24.3727-1814.2	581814	L= 1875
2.0 MZR-CD	105	12/06→06/09		→ 05/09; Scheibenbremse; <input type="checkbox"/>		24.3727-1815.2	581815	L= 1831
2.0	104 - 110	10/03→12/09		Scheibenbremse; <input checked="" type="checkbox"/>		24.3727-1813.2	581813	L= 345
2.3	118	03/04→03/09		Scheibenbremse; <input type="checkbox"/>		24.3727-1814.2	581814	L= 1875
				Scheibenbremse; <input type="checkbox"/>		24.3727-1815.2	581815	L= 1831
<b>MAZDA - 3 Stufenheck (BL) 12/08→12/14</b>								
 <b>Seilzug, Feststellbremse</b>								
1.6 MZR	77	12/08→09/14		06/09→ 11/13; Scheibenbremse; <input checked="" type="checkbox"/>	2	24.3727-1825.2	581825	L= 1840 L2= 1910
2.0 MZR	110	03/09→09/14						
2.2 MZR CD	110	01/09→09/14						
1.6 MZR CD	80	12/08→05/13		06/09→; Scheibenbremse; <input checked="" type="checkbox"/>	2	24.3727-1825.2	581825	L= 1840 L2= 1910
2.0 MZR DISI	111	02/09→05/13						
1.6 MZR CD	85	09/10→05/13		11/10→; Scheibenbremse; <input checked="" type="checkbox"/>	2	24.3727-1825.2	581825	L= 1840 L2= 1910
2.0	113	09/11→09/14		Scheibenbremse; <input checked="" type="checkbox"/>	2	24.3727-1825.2	581825	L= 1840 L2= 1910
2.2 MZR CD	136	06/09→05/13						
<b>MAZDA - 3 Stufenheck (BM_, BN_) 09/13→12/19</b>								
 <b>Seilzug, Feststellbremse</b>								
1.5	74	10/14→05/19		Scheibenbremse; <input type="checkbox"/>		24.3727-1832.2	581832	L= 1888
1.5 D	77	06/16→05/19				24.3727-1833.2	581833	L= 1888
1.6	77	09/13→05/19		Scheibenbremse; <input type="checkbox"/>		24.3727-1833.2	581833	L= 1888
2.0	88 - 121	09/13→05/19		Scheibenbremse; <input checked="" type="checkbox"/>		24.3727-1834.2	581834	L= 348
2.2 D	110	09/13→05/19						
1.5	88	10/13→05/19		für Linkslenker; Scheibenbremse; <input type="checkbox"/>		24.3727-1832.2	581832	L= 1888
				für Linkslenker; Scheibenbremse; <input type="checkbox"/>		24.3727-1833.2	581833	L= 1888
				für Linkslenker; Scheibenbremse; <input checked="" type="checkbox"/>		24.3727-1834.2	581834	L= 348
<b>MAZDA - 5 (CR) 02/05→12/10</b>								
 <b>Seilzug, Feststellbremse</b>								
1.8	85	02/05→05/10		03/05→; Scheibenbremse; <input checked="" type="checkbox"/>		24.3727-1812.2	581812	L= 252
2.0	107	02/05→05/10				24.3727-1820.2	581820	L= 1815
2.0 CD	81	02/05→05/10		03/05→; Scheibenbremse; <input type="checkbox"/>		24.3727-1822.2	581822	L= 1833
				03/05→; Scheibenbremse; <input type="checkbox"/>		24.3727-1822.2	581822	L= 1833
2.0 CD	105	02/05→05/10		06/05→; Scheibenbremse; <input checked="" type="checkbox"/>		24.3727-1812.2	581812	L= 252
2.3	122	02/05→09/08		06/05→; Scheibenbremse; <input type="checkbox"/>		24.3727-1820.2	581820	L= 1815
				06/05→; Scheibenbremse; <input type="checkbox"/>		24.3727-1822.2	581822	L= 1833
<b>MAZDA - 5 (CW) 06/10→</b>								
 <b>Seilzug, Feststellbremse</b>								
1.6 CD	85	07/10→		Scheibenbremse; <input checked="" type="checkbox"/>		24.3727-1812.2	581812	L= 252
1.8 MZR	85	09/10→						
2.0	106 - 111	06/10→						
<b>MAZDA - 6 Hatchback (GG) 08/02→12/08</b>								
 <b>Seilzug, Feststellbremse</b>								
1.8	88	08/02→08/07		→ 07/07; Scheibenbremse; <input checked="" type="checkbox"/>		24.3727-1821.2	581821	L= 1635 L2= 1640
2.0	104 - 108	08/02→08/07						
2.0 DI	89 - 105	08/02→08/07						
2.3	122	08/02→08/07						
<b>MAZDA - 6 Kasten/Kombi (GJ) 01/13→05/16</b>								
 <b>Seilzug, Feststellbremse</b>								
2.0	107 - 121	04/15→05/16		für Linkslenker; - eFSB; <input checked="" type="checkbox"/>		24.3727-1834.2	581834	L= 348
2.2 D	110 - 129	04/15→05/16		für Linkslenker; - eFSB; <input type="checkbox"/>		24.3727-1836.2	581836	L= 1940
→				für Linkslenker; - eFSB; <input type="checkbox"/>		24.3727-1837.2	581837	L= 1940


	kw			 	! #		
<b>MAZDA - 6 Kasten/Kombi (GJ) 01/13→05/16</b>							
 <b>Seilzug, Feststellbremse</b>							
2.2 D AWD	110 - 129	01/13→05/16		für Linkslenker; - eFSB; <input checked="" type="checkbox"/>		24.3727-1834.2 581834	L= 348
2.5	141	04/15→05/16		für Linkslenker; - eFSB; <input type="checkbox"/>		24.3727-1836.2 581836	L= 1940
				für Linkslenker; - eFSB; <input type="checkbox"/>		24.3727-1837.2 581837	L= 1940
<b>MAZDA - 6 Kombi (GJ, GL) 08/12→</b>							
 <b>Seilzug, Feststellbremse</b>							
2.0	107 - 121	12/12→		Scheibenbremse; <input type="checkbox"/>		24.3727-1836.2 581836	L= 1940
2.2 D	110 - 129	08/12→		Scheibenbremse; <input type="checkbox"/>		24.3727-1837.2 581837	L= 1940
2.2 D 4WD	129	07/14→					
2.2 D AWD	110 - 129	12/12→					
<b>MAZDA - 6 Station Wagon (GY) 01/02→02/08</b>							
 <b>Seilzug, Feststellbremse</b>							
1.8	88	08/02→08/07		→ 07/07; Scheibenbremse; <input checked="" type="checkbox"/>		24.3727-1821.2 581821	L= 1635 L2= 1640
2.0	104 - 108	08/02→08/07					
2.0 DI	89 - 105	08/02→08/07					
2.3	122	01/02→02/08					
2.3 AWD	119	11/02→08/07					
2.0 DI	100	08/02→02/05		Scheibenbremse; <input checked="" type="checkbox"/>		24.3727-1821.2 581821	L= 1635 L2= 1640
<b>MAZDA - 6 Stufenheck (GG) 06/02→12/08</b>							
 <b>Seilzug, Feststellbremse</b>							
1.8	88	08/02→08/07		→ 07/07; Scheibenbremse; <input checked="" type="checkbox"/>		24.3727-1821.2 581821	L= 1635 L2= 1640
2.0	104 - 108	06/02→08/07					
2.0 DI	89 - 105	06/02→08/07					
2.3	122	06/02→08/07					
2.3	119 - 120	07/03→07/07		Scheibenbremse; <input checked="" type="checkbox"/>		24.3727-1821.2 581821	L= 1635 L2= 1640
<b>MAZDA - 6 Stufenheck (GJ, GL) 12/12→</b>							
 <b>Seilzug, Feststellbremse</b>							
2.0	110	12/12→02/18		für Linkslenker; <input checked="" type="checkbox"/>		24.3727-1834.2 581834	L= 348
2.0	107 - 121	01/13→		Scheibenbremse; <input type="checkbox"/>		24.3727-1836.2 581836	L= 1940
2.2 D	110 - 129	12/12→		Scheibenbremse; <input type="checkbox"/>		24.3727-1837.2 581837	L= 1940
2.2 D 4WD	129	07/14→					
<b>MAZDA - 323 F VI Schrägheck (BJ) 09/98→07/04</b>							
 <b>Radbremsszylinder</b>							
1.4	53	01/01→05/04	➡	→ 10/03	2	24.3217-1716.3 020474	GG
<b>Zubehörsatz, Bremsbacken</b>							
1.4	53	01/01→05/04	➡	→ 10/03		03.0137-9263.2 669263	
 <b>Bremstrommel</b>							
1.4	53	01/01→05/04	➡	→ 10/03		24.0220-0026.1 480104	Ø 241 x 42 / 201
 <b>Seilzug, Feststellbremse</b>							
1.4	53	01/01→05/04		→ 10/03; Trommelbremse; <input checked="" type="checkbox"/>		24.3727-1812.2 581812	L= 252
				→ 10/03; Trommelbremse; <input type="checkbox"/>		24.3727-1827.2 581827	L= 1640
				→ 10/03; Trommelbremse; <input type="checkbox"/>		24.3727-1828.2 581828	L= 1660
1.6	70 - 72	01/01→05/04		→ 10/03; Scheibenbremse; <input checked="" type="checkbox"/>		24.3727-1812.2 581812	L= 252
2.0	96	01/01→05/04		→ 10/03; Scheibenbremse; <input type="checkbox"/>		24.3727-1823.2 581823	L= 1693
2.0 TD	74	01/01→05/04		→ 10/03; Scheibenbremse; <input type="checkbox"/>		24.3727-1824.2 581824	L= 1715
<b>MAZDA - 323 S VI Stufenheck (BJ) 05/98→07/04</b>							
 <b>Radbremsszylinder</b>							
1.3	53	01/01→05/04	➡	→ 10/03	2	24.3217-1716.3 020474	GG
→							

	kw					! #		
<b>MAZDA - 323 S VI Stufenheck (BJ) 05/98→07/04</b>								
<b>Zubehörsatz, Bremsbacken</b>								
1.3	53	01/01→05/04	➡	→ 10/03			03.0137-9263.2	669263
<b> Bremstrommel</b>								
1.3	53	01/01→05/04	➡	→ 10/03			24.0220-0026.1	480104 Ø 241 x 42 / 201
<b> Seilzug, Feststellbremse</b>								
1.3	53	01/01→05/04		→ 10/03; Trommelbremse; <input type="checkbox"/>			24.3727-1812.2	581812 L= 252
				→ 10/03; Trommelbremse; <input type="checkbox"/>			24.3727-1827.2	581827 L= 1640
				→ 10/03; Trommelbremse; <input type="checkbox"/>			24.3727-1828.2	581828 L= 1660
1.6	72	01/01→05/04		→ 10/03; Scheibenbremse; <input type="checkbox"/>			24.3727-1812.2	581812 L= 252
2.0	96	01/01→05/04		→ 10/03; Scheibenbremse; <input type="checkbox"/>			24.3727-1823.2	581823 L= 1693
				→ 10/03; Scheibenbremse; <input type="checkbox"/>			24.3727-1824.2	581824 L= 1715
<b>MAZDA - B-SERIE (UN) 11/98→12/08</b>								
<b> Radbremszylinder</b>								
2.5 D	62	12/02→11/06	➡	→ 07/06		2	24.3223-1711.3	020570 GG
2.5 D 4WD	62	12/02→11/06						
<b>MAZDA - BT-50 II Pick-up (B22, B32, UP, UR) 11/11→</b>								
<b> Radbremszylinder</b>								
2.2 MZ-CD 4WD	92	12/12→	➡	- ABS		2	24.3223-1711.3	020570 GG
<b>MAZDA - BT-50 Pick-up (CD, UN) 08/06→12/15</b>								
<b> Radbremszylinder</b>								
2.5 MRZ-CD	105	08/06→06/13	➡			2	24.3223-1711.3	020570 GG
2.5 MRZ-CD 4x4	105	12/06→12/15	➡	→ 07/12		2	24.3223-1711.3	020570 GG
3.0 CDVi	115	12/06→12/15						
3.0 CDVi 4x4	115	10/06→12/15	➡	12/06→ 07/12		2	24.3223-1711.3	020570 GG
<b>MAZDA - BT-50 Pritsche/Fahrgestell (CD, UN) 08/06→</b>								
<b> Radbremszylinder</b>								
2.5 CDVi	105	12/06→	➡	→ 07/12			24.3223-1711.3	020570 GG
3.0 CDVi 4x4	115	12/06→						
<b>MAZDA - CX-5 (KE, GH) 11/11→02/17</b>								
<b> Seilzug, Feststellbremse</b>								
2.0	110 - 121	11/11→02/17		Scheibenbremse; <input type="checkbox"/>			24.3727-1830.2	581830 L= 1920
2.0 AWD	110 - 118	11/11→02/17		Scheibenbremse; <input type="checkbox"/>			24.3727-1831.2	581831 L= 1920
2.2 D	110 - 129	04/12→02/17		Scheibenbremse; <input type="checkbox"/>			24.3727-1834.2	581834 L= 348
2.2 D 4WD	129	04/12→02/17						
2.2 D AWD	110 - 129	04/12→02/17						
2.5	137 - 138	02/13→02/17						
2.5 AWD	141	02/15→02/17						
2.0 AWD	113	02/12→02/17		<input type="checkbox"/>			24.3727-1830.2	581830 L= 1920
				<input type="checkbox"/>			24.3727-1831.2	581831 L= 1920
				<input type="checkbox"/>			24.3727-1834.2	581834 L= 348
<b>MAZDA - CX-5 Van (KE_) 11/11→02/17</b>								
<b> Seilzug, Feststellbremse</b>								
SKYACTIV-D	110	04/15→02/17		Scheibenbremse; <input type="checkbox"/>			24.3727-1830.2	581830 L= 1920
SKYACTIV-D AWD	110 - 129	04/15→02/17		Scheibenbremse; <input type="checkbox"/>			24.3727-1831.2	581831 L= 1920
SKYACTIV-G	121	04/15→02/17		Scheibenbremse; <input type="checkbox"/>			24.3727-1834.2	581834 L= 348
SKYACTIV-G AWD	118 - 141	04/15→02/17						
<b>MAZDA - MPV II (LW) 08/99→12/06</b>								
<b> Seilzug, Feststellbremse</b>								
2.0 DI	100	07/02→02/06		→ 08/03; Trommelbremse; <input type="checkbox"/>			24.3727-1838.2	581838 L= 1365
2.3	104	07/02→02/06		→ 08/03; Trommelbremse; <input type="checkbox"/>			24.3727-1839.2	581839 L= 1460
3.0 i V6	147	01/02→12/06		03/02→ 08/03; Trommelbremse; <input type="checkbox"/>			24.3727-1838.2	581838 L= 1365
				03/02→ 08/03; Trommelbremse; <input type="checkbox"/>			24.3727-1839.2	581839 L= 1460

	kw					! #		
<b>MAZDA - MX-5 III (NC) 03/05→12/14</b>								
 <b>Seilzug, Feststellbremse</b>								
1.8 2.0	93 118 - 127	03/05→12/14 03/05→12/14		Scheibenbremse; <input type="checkbox"/>		24.3727-1835.2	581835	L= 1270
<b>MAZDA - PREMACY (CP) 01/99→03/05</b>								
 <b>Seilzug, Feststellbremse</b>								
2.0	96	11/01→03/05		Scheibenbremse; <input checked="" type="checkbox"/>		24.3727-1812.2	581812	L= 252
<b>MAZDA - PREMACY Van (CP_) 01/99→06/05</b>								
 <b>Seilzug, Feststellbremse</b>								
2.0	96	08/01→06/05		Scheibenbremse; <input checked="" type="checkbox"/>		24.3727-1812.2	581812	L= 252
<b>MAZDA - TRIBUTE (EP) 03/00→05/08</b>								
<b>Zubehörsatz, Bremsbacken</b>								
2.3 AWD 3.0 V6 AWD	110 149	04/04→05/08 04/04→05/08	➡	→ 02/05; - ABS		03.0137-9262.2	669262	
 <b>Bremsbackensatz</b>								
2.3 AWD 3.0 V6 AWD	110 149	04/04→05/08 04/04→05/08	➡	→ 02/05; - ABS		03.0137-0416.2	650416	Ø 229 x 43 - HEB
<b>MERCEDES-BENZ - A-KLASSE (W168) 07/97→12/06</b>								
 <b>Radbremszylinder</b>								
A 140	60	01/01→08/04	➡	J078974→	2	24.3217-1709.3	020419	ALU
			➡	→ J078973	2	24.3219-1718.3	020421	ALU
A 160 CDI	55	02/01→08/04	➡		2	24.3217-1709.3	020419	ALU
A 170 CDI	70	02/01→08/04	➡	für verkürzten Radstand; für Modellreihen-/Typenbaumuster: 168.009	2	24.3217-1709.3	020419	ALU
<b>Zubehörsatz, Bremsbacken</b>								
A 140 A 160 CDI	60 55	01/01→08/04 02/01→08/04	➡			03.0137-9232.2	669232	TRW
A 170 CDI	70	02/01→08/04	➡	für verkürzten Radstand; für Modellreihen-/Typenbaumuster: 168.009		03.0137-9232.2	669232	TRW
 <b>Bremstrommel</b>								
A 140 A 160 CDI	60 55	01/01→08/04 02/01→08/04	➡			24.0218-0023.1	480077	Ø 220 x 48 / 181,2
A 170 CDI	70	02/01→08/04	➡	für verkürzten Radstand; für Modellreihen-/Typenbaumuster: 168.009		24.0218-0023.1	480077	Ø 220 x 48 / 181,2
 <b>Bremsbackensatz</b>								
A 140	60	01/01→08/04	➡			03.0137-0349.2	650349	TRW Ø 180 x 42 + HEB
			➡	J078974→		03.0520-3417.3	693417	TRW Ø 180 x 42 + RZ / + Zub TopKit
			➡	→ J078973		03.0520-4619.3	694619	TRW Ø 180 x 42 + RZ / + Zub TopKit
A 160 CDI	55	02/01→08/04	➡			03.0137-0349.2	650349	TRW Ø 180 x 42 + HEB
			➡			03.0520-3417.3	693417	TRW Ø 180 x 42 + RZ / + Zub TopKit
A 170 CDI	70	02/01→08/04	➡	für verkürzten Radstand; für Modellreihen-/Typenbaumuster: 168.009		03.0137-0349.2	650349	TRW Ø 180 x 42 + HEB
			➡			03.0520-3417.3	693417	TRW Ø 180 x 42 + RZ / + Zub TopKit
 <b>Bremsbackensatz, Feststellbremse</b>								
A 170 CDI	70	02/01→08/04	➡	für verlängerten Radstand; für Modellreihen-/Typenbaumuster: 168.109		03.0137-0170.2	650170	Ø 164 x 20 + Zub
A 210	103	12/01→08/04	➡			03.0137-0170.2	650170	Ø 164 x 20 + Zub
<b>Zubehörsatz, Feststellbremsbacken</b>								
A 170 CDI	70	02/01→08/04	➡	für verlängerten Radstand; für Modellreihen-/Typenbaumuster: 168.109		03.0137-9703.2	669703	
			➡			03.0137-9704.2	669704	
A 210	103	12/01→08/04	➡	03/02→		03.0137-9703.2	669703	
			➡			03.0137-9704.2	669704	
 <b>Seilzug, Feststellbremse</b>								
A 140 A 160 CDI	60 55	01/01→08/04 02/01→08/04		J306887→; Trommelbremse; <input checked="" type="checkbox"/>	1	24.3727-0400.2	580400	L= 987

	kw					! #		
<b>MERCEDES-BENZ - A-KLASSE (W168) 07/97→12/06</b>								
 <b>Seilzug, Feststellbremse</b>								
A 140	60	01/01→08/04			→ J306886; <input type="checkbox"/>		<b>24.3727-0421.2 580421</b>	L= 1062
A 160 CDI	55	02/01→08/04			J306887→; <input type="checkbox"/>		<b>24.3727-0422.2 580422</b>	L= 739
					→ J306886; <input type="checkbox"/>		<b>24.3727-0422.2 580422</b>	L= 739
					J306887→; <input type="checkbox"/>		<b>24.3727-0439.2 580439</b>	L= 1056
				1	→ J306886; Trommelbremse; <input type="checkbox"/>		<b>24.3727-0440.2 580440</b>	L= 987
A 170 CDI	70	02/01→08/04		1	J306887→; für verkürzten Radstand; für Modellreihen-/Typenbaumuster: 168.009; Trommelbremse; <input type="checkbox"/>		<b>24.3727-0400.2 580400</b>	L= 987
					→ J306886; für verkürzten Radstand; für Modellreihen-/Typenbaumuster: 168.009; <input type="checkbox"/>		<b>24.3727-0421.2 580421</b>	L= 1062
					→ J306886; für verkürzten Radstand; für Modellreihen-/Typenbaumuster: 168.009; <input type="checkbox"/>		<b>24.3727-0422.2 580422</b>	L= 739
					J306887→; für verkürzten Radstand; für Modellreihen-/Typenbaumuster: 168.009; <input type="checkbox"/>		<b>24.3727-0422.2 580422</b>	L= 739
					für verlängerten Radstand; für Modellreihen-/Typenbaumuster: 168.109; Scheibenbremse; <input type="checkbox"/>		<b>24.3727-0427.2 580427</b>	L= 685
					für verlängerten Radstand; für Modellreihen-/Typenbaumuster: 168.109; Scheibenbremse; <input type="checkbox"/>		<b>24.3727-0428.2 580428</b>	L= 1038
				1	für verlängerten Radstand; für Modellreihen-/Typenbaumuster: 168.109; Scheibenbremse; <input type="checkbox"/>		<b>24.3727-0431.2 580431</b>	L= 1170
					J306887→; für verkürzten Radstand; für Modellreihen-/Typenbaumuster: 168.009; <input type="checkbox"/>		<b>24.3727-0439.2 580439</b>	L= 1056
				1	→ J306886; für verkürzten Radstand; für Modellreihen-/Typenbaumuster: 168.009; Trommelbremse; <input type="checkbox"/>		<b>24.3727-0440.2 580440</b>	L= 987
A 210	103	12/01→08/04		1	für verkürzten Radstand; für Modellreihen-/Typenbaumuster: 168.035; Scheibenbremse; <input type="checkbox"/>		<b>24.3727-0400.2 580400</b>	L= 987
					für verkürzten Radstand; für Modellreihen-/Typenbaumuster: 168.035; Scheibenbremse; <input type="checkbox"/>		<b>24.3727-0427.2 580427</b>	L= 685
					für verlängerten Radstand; für Modellreihen-/Typenbaumuster: 168.135; Scheibenbremse; <input type="checkbox"/>		<b>24.3727-0427.2 580427</b>	L= 685
					für verlängerten Radstand; für Modellreihen-/Typenbaumuster: 168.135; Scheibenbremse; <input type="checkbox"/>		<b>24.3727-0428.2 580428</b>	L= 1038
					für verkürzten Radstand; für Modellreihen-/Typenbaumuster: 168.035; Scheibenbremse; <input type="checkbox"/>		<b>24.3727-0428.2 580428</b>	L= 1038
				1	für verlängerten Radstand; für Modellreihen-/Typenbaumuster: 168.135; Scheibenbremse; <input type="checkbox"/>		<b>24.3727-0431.2 580431</b>	L= 1170












**MERCEDES-BENZ - A-KLASSE (W169) 04/04→06/12**














 **Bremsbackensatz, Feststellbremse**


























A 150	70	09/04→06/12	➡	→ 05/12		<b>03.0137-0170.2 650170</b>	Ø 164 x 20 + Zub
A 160	70	04/09→06/12					
A 160 CDI	60	09/04→06/12					
A 170	85	09/04→06/12					
A 180	85	04/09→06/12					
A 180 CDI	80	09/04→06/12					
A 200	100	09/04→06/12					
A 200 CDI	100 - 103	09/04→06/12					
A 200 TURBO	142	09/05→06/12					
E-CELL	50	12/10→06/12					

**Zubehörsatz, Feststellbremsbacken**










A 150	70	09/04→06/12	➡	→ 05/12		<b>03.0137-9703.2 669703</b>	
A 160	70	04/09→06/12				<b>03.0137-9704.2 669704</b>	
A 160 CDI	60	09/04→06/12					
A 170	85	09/04→06/12					
A 180	85	04/09→06/12					
A 180 CDI	80	09/04→06/12					
A 200	100	09/04→06/12					
A 200 CDI	100 - 103	09/04→06/12					
A 200 TURBO	142	09/05→06/12					
→							






























	kW			 	! #		
<b>MERCEDES-BENZ - A-KLASSE (W169) 04/04→06/12</b>							
<b>Zubehörsatz, Feststellbremsbacken</b>							
E-CELL	50	12/10→06/12	➡	→ 05/12		03.0137-9703.2 669703 03.0137-9704.2 669704	
<b> Seilzug, Feststellbremse</b>							
A 150	70	09/04→06/12		→ 05/12; Scheibenbremse; <input type="checkbox"/>		24.3727-0451.2 580451	L= 1215
A 160	70	04/09→06/12				24.3727-0452.2 580452	L= 587
A 160 CDI	60	09/04→06/12		→ 05/12; Scheibenbremse; <input type="checkbox"/>			
A 170	85	09/04→06/12		→ 05/12; Scheibenbremse; <input checked="" type="checkbox"/>	1	24.3727-0485.2 580485	L= 1130
A 180	85	04/09→06/12					
A 180 CDI	80	09/04→06/12					
A 200	100	09/04→06/12					
A 200 CDI	100 -	09/04→06/12					
	103						
A 200 TURBO	142	09/05→06/12					
E-CELL	50	12/10→06/12					
<b>MERCEDES-BENZ - B-KLASSE Sports Tourer (W245) 03/05→11/11</b>							
<b> Bremsbackensatz, Feststellbremse</b>							
B 150	70	03/05→11/11	➡	→ 04/11		03.0137-0170.2 650170	Ø 164 x 20 + Zub
B 160	70	04/09→11/11					
B 170	85	03/05→11/11					
B 180	85	04/09→11/11					
B 180 CDI	80	03/05→11/11					
B 200	100	03/05→11/11					
B 200 CDI	100 -	03/05→11/11					
	103						
B 200 TURBO	142	03/05→11/11					
B 170 NGT	85	04/08→11/11	➡	→ 04/09		03.0137-0170.2 650170	Ø 164 x 20 + Zub
B 180 NGT	85	04/08→11/11	➡	04/09→ 04/11		03.0137-0170.2 650170	Ø 164 x 20 + Zub
<b>Zubehörsatz, Feststellbremsbacken</b>							
B 150	70	03/05→11/11	➡	→ 04/11		03.0137-9703.2 669703 03.0137-9704.2 669704	
B 160	70	04/09→11/11					
B 170	85	03/05→11/11					
B 180	85	04/09→11/11					
B 180 CDI	80	03/05→11/11					
B 200	100	03/05→11/11					
B 200 CDI	100 -	03/05→11/11					
	103						
B 200 TURBO	142	03/05→11/11					
B 170 NGT	85	04/08→11/11	➡	→ 04/09		03.0137-9703.2 669703 03.0137-9704.2 669704	
B 180 NGT	85	04/08→11/11	➡	04/09→ 04/11		03.0137-9703.2 669703 03.0137-9704.2 669704	
<b> Seilzug, Feststellbremse</b>							
B 150	70	03/05→11/11		→ 04/11; Scheibenbremse; <input type="checkbox"/>		24.3727-0451.2 580451	L= 1215
B 160	70	04/09→11/11				24.3727-0452.2 580452	L= 587
B 170	85	03/05→11/11		→ 04/11; Scheibenbremse; <input type="checkbox"/>			
B 180	85	04/09→11/11					
B 180 CDI	80	03/05→11/11					
B 200	100	03/05→11/11					
B 200 CDI	100 -	03/05→11/11					
	103						
B 200 TURBO	142	03/05→11/11					
B 170 NGT	85	04/08→11/11		→ 04/09; Scheibenbremse; <input type="checkbox"/>		24.3727-0451.2 580451	L= 1215
				→ 04/09; Scheibenbremse; <input type="checkbox"/>		24.3727-0452.2 580452	L= 587
B 180 NGT	85	04/08→11/11		04/09→ 04/11; Scheibenbremse; <input type="checkbox"/>		24.3727-0451.2 580451	L= 1215
				04/09→ 04/11; Scheibenbremse; <input type="checkbox"/>		24.3727-0452.2 580452	L= 587
<b>MERCEDES-BENZ - CITAN Kasten/Großraumlimousine (W415) 11/12→08/21</b>							
<b> Radbremszylinder</b>							
108 CDI	55	11/12→08/21	➡	Felgenreöße [Zoll]: 14,0		24.3222-1729.3 020526	ALU
109 CDI	66	11/12→08/21					
111 CDI	81	06/13→08/21					
112	84	06/13→08/21					
108 CDI	59	05/19→08/21	➡			24.3222-1729.3 020526	ALU
109 CDI	70	05/19→08/21					
111 CDI	85	05/19→08/21					
<b>Zubehörsatz, Bremsbacken</b>							
108 CDI	55 -	11/12→08/21	➡			03.0137-9228.2 669228	BDX
109 CDI	59						
	66 -	11/12→08/21					
	70						
➔							











	kw			 	! #		
<b>MERCEDES-BENZ - CITAN Kasten/Großraumlimousine (W415) 11/12→08/21</b>							
<b>Zubehörsatz, Bremsbacken</b>							
111 CDI 112	81 - 85 84	06/13→08/21 06/13→08/21	➔			03.0137-9228.2 669228	BDX
 <b>Bremsbackensatz</b>							
108 CDI 109 CDI 111 CDI 112	55 - 59 66 - 70 81 - 85 84	11/12→08/21 11/12→08/21 06/13→08/21 06/13→08/21	➔	Felgenreöße [Zoll]: 14,0		03.0137-0496.2 650496 03.0520-7222.3 697222	BDX Ø 228 x 42 + HEB Ø 228 x 42 + RZ / + Zub TopKit
<b>MERCEDES-BENZ - CITAN Kasten/Großraumlimousine (W420) 09/21→</b>							
<b>Zubehörsatz, Bremsbacken</b>							
1.3 110 1.3 113 1.5 108 CDI 1.5 110 CDI 1.5 112 CDI	75 96 55 70 85	09/21→ 09/21→ 09/21→ 09/21→ 09/21→	➔			03.0137-9274.2 669274	BOS
<b>MERCEDES-BENZ - CITAN Mixto (Double Cabin) (W415) 11/12→08/21</b>							
 <b>Radbremszylinder</b>							
109 CDI 111 CDI	66 81	11/12→08/21 06/13→08/21	➔	Felgenreöße [Zoll]: 14,0		24.3222-1729.3 020526	ALU
<b>Zubehörsatz, Bremsbacken</b>							
109 CDI 111 CDI	66 81	11/12→08/21 06/13→08/21	➔			03.0137-9228.2 669228	BDX
 <b>Bremsbackensatz</b>							
109 CDI 111 CDI	66 81	11/12→08/21 06/13→08/21	➔	Felgenreöße [Zoll]: 14,0		03.0137-0496.2 650496 03.0520-7222.3 697222	BDX Ø 228 x 42 + HEB Ø 228 x 42 + RZ / + Zub TopKit
<b>MERCEDES-BENZ - CITAN Tourer (W415) 11/12→08/21</b>							
 <b>Radbremszylinder</b>							
108 CDI 109 CDI 111 CDI 112	55 66 81 84	11/12→08/21 11/12→08/21 06/13→08/21 06/13→08/21	➔	Felgenreöße [Zoll]: 14,0	2	24.3222-1729.3 020526	ALU
108 CDI 109 CDI 111 CDI	59 70 85	02/19→08/21 02/19→08/21 02/19→08/21	➔		2	24.3222-1729.3 020526	ALU
<b>Zubehörsatz, Bremsbacken</b>							
108 CDI 109 CDI 111 CDI 112	55 - 59 66 - 70 81 - 85 84	11/12→08/21 11/12→08/21 06/13→08/21 06/13→08/21	➔			03.0137-9228.2 669228	BDX
 <b>Bremsbackensatz</b>							
108 CDI 109 CDI 111 CDI 112	55 - 59 66 - 70 81 - 85 84	11/12→08/21 11/12→08/21 06/13→08/21 06/13→08/21	➔	Felgenreöße [Zoll]: 14,0		03.0137-0496.2 650496 03.0520-7222.3 697222	BDX Ø 228 x 42 + HEB Ø 228 x 42 + RZ / + Zub TopKit
<b>MERCEDES-BENZ - CITAN Tourer (W420) 09/21→</b>							
<b>Zubehörsatz, Bremsbacken</b>							
108 CDI 110 110 CDI 113	55 75 70 96	09/21→ 09/21→ 09/21→ 09/21→	➔			03.0137-9274.2 669274	BOS
<b>MERCEDES-BENZ - C-KLASSE (W203) 05/00→12/07</b>							
 <b>Bremsbackensatz, Feststellbremse</b>							
C 180 Kompressor C 200 CDI C 200 CGI Kompressor →	105 75 - 90 125	05/02→02/07 02/01→02/07 07/03→02/07	➔			03.0137-4013.2 654013	Ø 164 x 20 + Zub











	kw			 	! #		
<b>MERCEDES-BENZ - C-KLASSE (W203) 05/00→12/07</b>							
<b> Bremsbackensatz, Feststellbremse</b>							
C 200 Kompressor C 230 Kompressor C 240 4-matic C 30 CDI AMG C 320 4-matic C 55 AMG	120 141 125 170 160 270	05/02→02/07 02/04→02/07 07/02→02/07 01/03→02/07 07/02→02/07 02/04→02/07	➔			<b>03.0137-4013.2 654013</b>	Ø 164 x 20 + Zub
C 220 CDI	110	04/03→02/07	➔	02/04→		<b>03.0137-4013.2 654013</b>	Ø 164 x 20 + Zub
C 230 C 280 C 280 4-matic C 350 C 350 4-matic	150 170 170 200 200	01/05→02/07 01/05→02/07 01/05→02/07 01/05→02/07 01/05→02/07	➔	06/05→		<b>03.0137-4013.2 654013</b>	Ø 164 x 20 + Zub
C 320 CDI	165	01/05→02/07	➔	02/05→		<b>03.0137-4013.2 654013</b>	Ø 164 x 20 + Zub
C 32 AMG Kompressor	260	02/01→02/07	➔	03/01→		<b>03.0137-4013.2 654013</b>	Ø 164 x 20 + Zub
<b>Zubehörsatz, Feststellbremsbacken</b>							
C 180 Kompressor C 200 CDI	105 75 - 90	05/02→02/07 02/01→02/07	➔			<b>03.0137-9248.2 669248</b> <b>03.0137-9703.2 669703</b>	
C 200 CGI Kompressor C 200 Kompressor C 230 Kompressor C 240 4-matic C 30 CDI AMG C 320 4-matic C 55 AMG	125 120 141 125 170 160 270	07/03→02/07 05/02→02/07 02/04→02/07 07/02→02/07 01/03→02/07 07/02→02/07 02/04→02/07				<b>03.0137-9704.2 669704</b>	
C 220 CDI	110	04/03→02/07		02/04→		<b>03.0137-9248.2 669248</b>	
			➔	02/04→		<b>03.0137-9703.2 669703</b> <b>03.0137-9704.2 669704</b>	
C 230 C 280 C 280 4-matic C 350 C 350 4-matic	150 170 170 200 200	01/05→02/07 01/05→02/07 01/05→02/07 01/05→02/07 01/05→02/07	➔	06/05→		<b>03.0137-9248.2 669248</b> <b>03.0137-9703.2 669703</b> <b>03.0137-9704.2 669704</b>	
C 320 CDI	165	01/05→02/07		02/05→		<b>03.0137-9248.2 669248</b>	
			➔	02/05→		<b>03.0137-9703.2 669703</b> <b>03.0137-9704.2 669704</b>	
C 32 AMG Kompressor	260	02/01→02/07		03/01→		<b>03.0137-9248.2 669248</b>	
			➔	03/01→		<b>03.0137-9703.2 669703</b> <b>03.0137-9704.2 669704</b>	
<b> Seilzug, Feststellbremse</b>							
C 180 Kompressor C 200 CDI	105 75 - 90	05/02→02/07 02/01→02/07		für Linkslenker; Scheibenbremse; 	1	<b>24.3727-0429.2 580429</b>	L= 2735
				Scheibenbremse; 		<b>24.3727-0430.2 580430</b>	L= 925
C 200 CGI Kompressor C 200 Kompressor C 230 Kompressor C 240 4-matic C 30 CDI AMG C 320 4-matic C 55 AMG	125 120 141 125 170 160 270	07/03→02/07 05/02→02/07 02/04→02/07 07/02→02/07 01/03→02/07 07/02→02/07 02/04→02/07		Scheibenbremse; 		<b>24.3727-0436.2 580436</b>	L= 900
C 220 CDI	110	04/03→02/07		02/04→; für Linkslenker; Scheibenbremse; 	1	<b>24.3727-0429.2 580429</b>	L= 2735
				02/04→; Scheibenbremse; 		<b>24.3727-0430.2 580430</b>	L= 925
				02/04→; Scheibenbremse; 		<b>24.3727-0436.2 580436</b>	L= 900
C 230 C 280 C 350 C 350 4-matic	150 170 200 200	01/05→02/07 01/05→02/07 01/05→02/07 01/05→02/07		06/05→; für Linkslenker; Scheibenbremse; 	1	<b>24.3727-0429.2 580429</b>	L= 2735
				06/05→; Scheibenbremse; 		<b>24.3727-0430.2 580430</b>	L= 925
				06/05→; Scheibenbremse; 		<b>24.3727-0436.2 580436</b>	L= 900
C 280 4-matic	170	01/05→02/07		06/05→; für Linkslenker; Scheibenbremse; 	1	<b>24.3727-0429.2 580429</b>	L= 2735
				06/05→; für Linkslenker; Scheibenbremse; 		<b>24.3727-0430.2 580430</b>	L= 925
				06/05→; für Linkslenker; Scheibenbremse; 		<b>24.3727-0436.2 580436</b>	L= 900
C 320 CDI	165	01/05→02/07		02/05→; für Linkslenker; Scheibenbremse; 	1	<b>24.3727-0429.2 580429</b>	L= 2735
				02/05→; Scheibenbremse; 		<b>24.3727-0430.2 580430</b>	L= 925
				02/05→; Scheibenbremse; 		<b>24.3727-0436.2 580436</b>	L= 900
C 32 AMG Kompressor	260	02/01→02/07		03/01→; für Linkslenker; Scheibenbremse; 	1	<b>24.3727-0429.2 580429</b>	L= 2735




















	kw					! #		
<b>MERCEDES-BENZ - C-KLASSE (W203) 05/00→12/07</b>								
 <b>Seilzug, Feststellbremse</b>								
C 32 AMG Kompressor	260	02/01→02/07		03/01→; Scheibenbremse; <input type="checkbox"/>		<b>24.3727-0430.2 580430</b>	L= 925	
				03/01→; Scheibenbremse; <input type="checkbox"/>		<b>24.3727-0436.2 580436</b>	L= 900	
<b>MERCEDES-BENZ - C-KLASSE (W204) 01/07→01/15</b>								
 <b>Bremsbackensatz, Feststellbremse</b>								
C 180 CDI	88	04/10→03/14	➔			<b>03.0137-4005.2 654005</b>	Ø 164 x 25 + Zub	
C 180 Kompressor	115	01/08→01/14						
C 200	137	05/11→01/14						
C 200 CDI	100	11/09→03/14						
C 220 CDI	120 - 125	10/08→01/14						
C 220 CDI 4-matic	125	02/13→01/14						
C 230 4-matic	150	07/07→01/14						
C 250 CDI 4-matic	150	01/11→01/14						
C 250 CGI	150	07/09→01/14						
C 280 4-matic	170	07/07→01/14						
C 300	170 - 185	07/09→01/14						
C 300 4-matic	185	02/11→01/14						
C 300 CDI 4-matic	170	01/11→01/14						
C 320 CDI 4-matic	165	07/07→01/14						
C 350	225	01/11→01/14						
C 350 4-matic	200 - 225	07/07→01/14						
C 350 CDI	165 - 195	07/09→01/14						
C 350 CDI 4-matic	165 - 170	07/09→01/14						
C 350 CGI	215	09/08→01/14						
C 63 AMG	336 - 373	02/08→01/14						
C 63 AMG DR 520	383	07/10→01/14						
C 180 CGI	115	01/07→01/14	➔	04/09→		<b>03.0137-4005.2 654005</b>	Ø 164 x 25 + Zub	
C 200 CGI	135	01/07→01/14						
C 300 4-matic	170	07/07→01/14						
C 180 Kompressor	115	01/07→01/09	➔	03/07→		<b>03.0137-4005.2 654005</b>	Ø 164 x 25 + Zub	
C 200 CDI	100	01/07→12/09						
C 200 Kompressor	135	01/07→01/14						
C 220 CDI	120 - 125	01/07→11/08						
C 230	150	01/07→01/14						
C 280	170	01/07→01/14						
C 320 CDI	165	01/07→01/14						
C 350	200	01/07→01/14						
C 250 CDI	150	08/08→01/14	➔	10/08→		<b>03.0137-4005.2 654005</b>	Ø 164 x 25 + Zub	
<b>Zubehörsatz, Feststellbremsbacken</b>								
C 180 CDI	88	04/10→03/14	➔			<b>03.0137-9703.2 669703</b>		
C 180 Kompressor	115	01/08→01/14				<b>03.0137-9704.2 669704</b>		
C 200	137	05/11→01/14						
C 200 CDI	100	11/09→03/14						
C 220 CDI	120 - 125	10/08→01/14						
C 220 CDI 4-matic	125	02/13→01/14						
C 230 4-matic	150	07/07→01/14						
C 250 CDI 4-matic	150	01/11→01/14						
C 250 CGI	150	07/09→01/14						
C 280 4-matic	170	07/07→01/14						
C 300	170 - 185	07/09→01/14						
C 300 4-matic	185	02/11→01/14						
C 300 CDI 4-matic	170	01/11→01/14						
C 320 CDI 4-matic	165	07/07→01/14						
C 350	225	01/11→01/14						
C 350 4-matic	200 - 225	07/07→01/14						
C 350 CDI	165 - 195	07/09→01/14						
C 350 CDI 4-matic	165 - 170	07/09→01/14						
C 350 CGI	215	09/08→01/14						
C 63 AMG	336 - 373	02/08→01/14						
C 63 AMG DR 520	383	07/10→01/14						
C 180 CGI	115	01/07→01/14	➔	04/09→		<b>03.0137-9703.2 669703</b>		
C 200 CGI	135	01/07→01/14				<b>03.0137-9704.2 669704</b>		
C 300 4-matic	170	07/07→01/14						
C 180 Kompressor	115	01/07→01/09	➔	03/07→		<b>03.0137-9703.2 669703</b>		
C 200 CDI	100	01/07→12/09				<b>03.0137-9704.2 669704</b>		
C 200 Kompressor	135	01/07→01/14						
























	kw			 	! #		
<b>MERCEDES-BENZ - C-KLASSE (W204) 01/07→01/15</b>							
<b>Zubehörsatz, Feststellbremsbacken</b>							
C 220 CDI	120 - 125	01/07→11/08	➔	03/07→		03.0137-9703.2 669703	
C 230	150	01/07→01/14				03.0137-9704.2 669704	
C 280	170	01/07→01/14					
C 320 CDI	165	01/07→01/14					
C 350	200	01/07→01/14					
C 250 CDI	150	08/08→01/14	➔	10/08→		03.0137-9703.2 669703	
						03.0137-9704.2 669704	
<b> Seilzug, Feststellbremse</b>							
C 180 CDI	88	04/10→03/14		für Linkslenker; Scheibenbremse; 	1	24.3727-0465.2 580465	L= 2057
C 200 CDI	100	11/09→03/14		Scheibenbremse; 	2	24.3727-0467.2 580467	L= 728
				Scheibenbremse; 	1	24.3727-0470.2 580470	L= 1152
				01/11→; für Rechtslenker; → 01/14; Scheibenbremse; 	1	24.3727-0495.2 580495	L= 1637
C 180 CGI	115	01/07→01/14		04/09→; für Linkslenker; Scheibenbremse; 	1	24.3727-0465.2 580465	L= 2057
C 200 CGI	135	01/07→01/14					
C 300 4-matic	170	07/07→01/14		04/09→; Scheibenbremse; 	2	24.3727-0467.2 580467	L= 728
				04/09→; Scheibenbremse; 	1	24.3727-0470.2 580470	L= 1152
				04/09→; für Rechtslenker; Scheibenbremse; 	1	24.3727-0495.2 580495	L= 1637
C 180 Kompressor	115	01/08→01/14		für Linkslenker; Scheibenbremse; 	1	24.3727-0465.2 580465	L= 2057
C 200	137	05/11→01/14					
C 220 CDI	120 - 125	10/08→01/14		Scheibenbremse; 	2	24.3727-0467.2 580467	L= 728
				Scheibenbremse; 	1	24.3727-0470.2 580470	L= 1152
C 220 CDI 4-matic	125	02/13→01/14		für Rechtslenker; Scheibenbremse; 	1	24.3727-0495.2 580495	L= 1637
C 230 4-matic	150	07/07→01/14					
C 250 CDI 4-matic	150	01/11→01/14					
C 250 CGI	150	07/09→01/14					
C 280 4-matic	170	07/07→01/14					
C 300	170 - 185	07/09→01/14					
C 300 4-matic	185	02/11→01/14					
C 300 CDI 4-matic	170	01/11→01/14					
C 320 CDI 4-matic	165	07/07→01/14					
C 350	225	01/11→01/14					
C 350 4-matic	200 - 225	07/07→01/14					
C 350 CDI	165 - 195	07/09→01/14					
C 350 CDI 4-matic	165 - 170	07/09→01/14					
C 350 CGI	215	09/08→01/14					
C 63 AMG	336 - 373	02/08→01/14					
C 63 AMG DR 520	383	07/10→01/14					
C 180 Kompressor	115	01/07→01/09		03/07→; für Linkslenker; Scheibenbremse; 	1	24.3727-0465.2 580465	L= 2057
C 200 CDI	100	01/07→12/09					
C 200 Kompressor	135	01/07→01/14		03/07→; Scheibenbremse; 	2	24.3727-0467.2 580467	L= 728
C 220 CDI	120 - 125	01/07→11/08		03/07→; Scheibenbremse; 	1	24.3727-0470.2 580470	L= 1152
C 230	150	01/07→01/14		03/07→; für Rechtslenker; Scheibenbremse; 	1	24.3727-0495.2 580495	L= 1637
C 280	170	01/07→01/14					
C 320 CDI	165	01/07→01/14					
C 350	200	01/07→01/14					
C 250 CDI	150	08/08→01/14		10/08→; für Linkslenker; Scheibenbremse; 	1	24.3727-0465.2 580465	L= 2057
				10/08→; Scheibenbremse; 	2	24.3727-0467.2 580467	L= 728
				10/08→; Scheibenbremse; 	1	24.3727-0470.2 580470	L= 1152
				10/08→; für Rechtslenker; Scheibenbremse; 	1	24.3727-0495.2 580495	L= 1637
<b>MERCEDES-BENZ - C-KLASSE Coupe (C204) 01/11→</b>							
<b> Bremsbackensatz, Feststellbremse</b>							
C 180	115	06/11→	➔			03.0137-4005.2 654005	Ø 164 x 25 + Zub
C 200 CGI	135	06/11→					
C 220 CDI	120 - 125	06/11→					
C 250	150	06/11→					
C 250 CDI	150	06/11→					
C 350	225	06/11→					
C 350 4-matic	225	09/13→					
C 63 AMG	336 - 373	06/11→					
C 63 AMG	380	01/12→	➔			03.0137-4007.2 654007	Ø 180 x 25 - HEB / + Zub
























	kw					! #		
<b>MERCEDES-BENZ - C-KLASSE Coupe (C204) 01/11→</b>								
<b>Zubehörsatz, Feststellbremsbacken</b>								
C 180	115	06/11→	➔				03.0137-9703.2 669703	
C 200 CGI	135	06/11→					03.0137-9704.2 669704	
C 220 CDI	120 -	06/11→						
	125							
C 250	150	06/11→						
C 250 CDI	150	06/11→						
C 350	225	06/11→						
C 350 4-matic	225	09/13→						
C 63 AMG	336 -	06/11→						
	373							
<b> Seilzug, Feststellbremse</b>								
C 180	115	06/11→		für Linkslenker; Scheibenbremse; ⬆	1	24.3727-0465.2 580465	L= 2057	
C 200 CGI	135	06/11→		für Linkslenker; Scheibenbremse; ⬇	2	24.3727-0467.2 580467	L= 728	
C 220 CDI	120 -	06/11→		für Rechtslenker; ⬇	2	24.3727-0467.2 580467	L= 728	
	125							
C 250	150	06/11→		für Linkslenker; Scheibenbremse; ▣	1	24.3727-0470.2 580470	L= 1152	
C 250 CDI	150	06/11→						
C 350	225	06/11→		für Rechtslenker; ▣	1	24.3727-0470.2 580470	L= 1152	
C 350 4-matic	225	09/13→						
C 63 AMG	336 -	06/11→		für Rechtslenker; Scheibenbremse; ⬆	1	24.3727-0495.2 580495	L= 1637	
	373							
C 63 AMG	380	01/12→		für Linkslenker; Scheibenbremse; ⬆	1	24.3727-0465.2 580465	L= 2057	
				Scheibenbremse; ▣	1	24.3727-0470.2 580470	L= 1152	
				Scheibenbremse; ⬇	2	24.3727-0478.2 580478	L= 743	
				für Rechtslenker; Scheibenbremse; ⬆	1	24.3727-0495.2 580495	L= 1637	
<b>MERCEDES-BENZ - C-KLASSE Sportcoupe (CL203) 03/01→06/11</b>								
<b> Bremsbackensatz, Feststellbremse</b>								
C 160 Kompressor	90	05/02→05/08	➔	04/05→		03.0137-4013.2 654013	Ø 164 x 20 + Zub	
C 180	95	03/01→05/02	➔			03.0137-4013.2 654013	Ø 164 x 20 + Zub	
C 180 Kompressor	105	05/02→05/08						
C 200 Kompressor	120	03/01→05/08						
C 220	120	05/02→05/08						
C 220 CDI	100 -	03/01→05/08						
	110							
C 230 Kompressor	141 -	03/01→05/08						
	145							
C 30 CDI AMG	170	09/02→05/08						
C 320	160	09/02→05/08						
C 200 CDI	90	03/03→05/08	➔	07/03→		03.0137-4013.2 654013	Ø 164 x 20 + Zub	
C 200 CGI Kompressor	125	03/03→05/08						
C 230	150	01/05→05/08	➔	06/05→		03.0137-4013.2 654013	Ø 164 x 20 + Zub	
C 350	200	01/05→05/08						
<b>Zubehörsatz, Feststellbremsbacken</b>								
C 160 Kompressor	90	05/02→05/08	➔	04/05→		03.0137-9248.2 669248		
						03.0137-9703.2 669703		
						03.0137-9704.2 669704		
C 180	95	03/01→05/02	➔			03.0137-9248.2 669248		
C 180 Kompressor	105	05/02→05/08				03.0137-9703.2 669703		
C 200 Kompressor	120	03/01→05/08				03.0137-9704.2 669704		
C 220	120	05/02→05/08						
C 220 CDI	100 -	03/01→05/08						
	110							
C 230 Kompressor	141 -	03/01→05/08						
	145							
C 30 CDI AMG	170	09/02→05/08						
C 320	160	09/02→05/08						
C 200 CDI	90	03/03→05/08	➔	07/03→		03.0137-9248.2 669248		
C 200 CGI Kompressor	125	03/03→05/08				03.0137-9703.2 669703		
						03.0137-9704.2 669704		
C 230	150	01/05→05/08	➔	06/05→		03.0137-9248.2 669248		
C 350	200	01/05→05/08				03.0137-9703.2 669703		
						03.0137-9704.2 669704		
<b> Seilzug, Feststellbremse</b>								
C 160 Kompressor	90	05/02→05/08		04/05→; für Linkslenker; Scheibenbremse; ⬆	1	24.3727-0429.2 580429	L= 2735	
				04/05→; Scheibenbremse; ▣		24.3727-0430.2 580430	L= 925	
				04/05→; Scheibenbremse; ▣		24.3727-0436.2 580436	L= 900	
C 180	95	03/01→05/02		für Linkslenker; Scheibenbremse; ⬆	1	24.3727-0429.2 580429	L= 2735	
C 180 Kompressor	105	05/02→05/08		Scheibenbremse; ▣		24.3727-0430.2 580430	L= 925	
C 200 Kompressor	120	03/01→05/08						
➔								
























	kw			 	! #		
<b>MERCEDES-BENZ - C-KLASSE Sportcoupe (CL203) 03/01→06/11</b>							
 <b>Seilzug, Feststellbremse</b>							
C 220 C 220 CDI	120 100 - 110	05/02→05/08 03/01→05/08		Scheibenbremse; <input type="checkbox"/>		<b>24.3727-0436.2 580436</b>	L= 900
C 230 Kompressor	141 - 145	03/01→05/08					
C 30 CDI AMG C 320	170 160	09/02→05/08 09/02→05/08					
C 200 CDI C 200 CGI Kompressor	90 125	03/03→05/08 03/03→05/08		07/03→; für Linkslenker; Scheibenbremse; <input type="checkbox"/>	1	<b>24.3727-0429.2 580429</b>	L= 2735
				07/03→; Scheibenbremse; <input type="checkbox"/>		<b>24.3727-0430.2 580430</b>	L= 925
				07/03→; Scheibenbremse; <input type="checkbox"/>		<b>24.3727-0436.2 580436</b>	L= 900
C 230 C 350	150 200	01/05→05/08 01/05→05/08		06/05→; für Linkslenker; Scheibenbremse; <input type="checkbox"/>	1	<b>24.3727-0429.2 580429</b>	L= 2735
				06/05→; Scheibenbremse; <input type="checkbox"/>		<b>24.3727-0430.2 580430</b>	L= 925
				06/05→; Scheibenbremse; <input type="checkbox"/>		<b>24.3727-0436.2 580436</b>	L= 900
<b>MERCEDES-BENZ - C-KLASSE T-Model (S203) 03/01→08/07</b>							
 <b>Bremsbackensatz, Feststellbremse</b>							
C 180 C 180 Kompressor C 200 CDI	95 105 75 - 90	03/01→05/02 05/02→08/07 03/01→08/07	➔			<b>03.0137-4013.2 654013</b>	Ø 164 x 20 + Zub
C 200 CGI Kompressor C 200 Kompressor C 220 CDI	125 120 100 - 110	07/03→08/07 05/02→08/07 03/01→08/07					
C 230 Kompressor C 240 C 240 4-matic C 270 CDI	141 125 125 120 - 125	02/04→08/07 03/01→08/07 07/02→08/07 03/01→08/07					
C 30 CDI AMG C 320 C 320 4-matic C 320 CDI C 32 AMG Kompressor C 55 AMG	170 160 160 165 260 270	01/03→08/07 03/01→08/07 07/02→08/07 06/05→08/07 03/01→08/07 02/04→08/07					
C 200 Kompressor	120	03/01→05/02	➔	→ 04/02		<b>03.0137-4013.2 654013</b>	Ø 164 x 20 + Zub
C 230 C 280 C 280 4-matic C 350 C 350 4-matic	150 170 170 200 200	01/05→08/07 01/05→08/07 01/05→08/07 01/05→08/07 01/05→08/07	➔	06/05→		<b>03.0137-4013.2 654013</b>	Ø 164 x 20 + Zub
<b>Zubehörsatz, Feststellbremsbacken</b>							
C 180 C 180 Kompressor C 200 CDI	95 105 75 - 90	03/01→05/02 05/02→08/07 03/01→08/07	➔			<b>03.0137-9248.2 669248</b> <b>03.0137-9703.2 669703</b> <b>03.0137-9704.2 669704</b>	
C 200 CGI Kompressor C 200 Kompressor C 220 CDI	125 120 100 - 110	07/03→08/07 05/02→08/07 03/01→08/07					
C 230 Kompressor C 240 C 240 4-matic C 270 CDI	141 125 125 120 - 125	02/04→08/07 03/01→08/07 07/02→08/07 03/01→08/07					
C 30 CDI AMG C 320 C 320 4-matic C 320 CDI C 32 AMG Kompressor C 55 AMG	170 160 160 165 260 270	01/03→08/07 03/01→08/07 07/02→08/07 06/05→08/07 03/01→08/07 02/04→08/07					
C 200 Kompressor	120	03/01→05/02	➔	→ 04/02		<b>03.0137-9248.2 669248</b> <b>03.0137-9703.2 669703</b> <b>03.0137-9704.2 669704</b>	
C 230 C 280 C 280 4-matic C 350 C 350 4-matic	150 170 170 200 200	01/05→08/07 01/05→08/07 01/05→08/07 01/05→08/07 01/05→08/07	➔	06/05→		<b>03.0137-9248.2 669248</b> <b>03.0137-9703.2 669703</b> <b>03.0137-9704.2 669704</b>	
 <b>Seilzug, Feststellbremse</b>							
C 180 C 180 Kompressor	95 105	03/01→05/02 05/02→08/07		für Linkslenker; Scheibenbremse; <input type="checkbox"/>	1	<b>24.3727-0429.2 580429</b>	L= 2735
➔				Scheibenbremse; <input type="checkbox"/>		<b>24.3727-0430.2 580430</b>	L= 925




































	kw			 	! #		
<b>MERCEDES-BENZ - C-KLASSE T-Model (S203) 03/01→08/07</b>							
 <b>Seilzug, Feststellbremse</b>							
C 200 CDI	75 - 90	03/01→08/07		Scheibenbremse; <input type="checkbox"/>		<b>24.3727-0436.2 580436</b>	L= 900
C 200 CGI Kompressor	125	07/03→08/07					
C 200 Kompressor	120	05/02→08/07					
C 220 CDI	100 - 110	03/01→08/07					
C 230 Kompressor	141	02/04→08/07					
C 240	125	03/01→08/07					
C 240 4-matic	125	07/02→08/07					
C 270 CDI	120 - 125	03/01→08/07					
C 30 CDI AMG	170	01/03→08/07					
C 320	160	03/01→08/07					
C 320 4-matic	160	07/02→08/07					
C 320 CDI	165	06/05→08/07					
C 32 AMG Kompressor	260	03/01→08/07					
C 55 AMG	270	02/04→08/07					
C 200 Kompressor	120	03/01→05/02		→ 04/02; für Linkslenker; Scheibenbremse; <input type="checkbox"/>	1	<b>24.3727-0429.2 580429</b>	L= 2735
				→ 04/02; Scheibenbremse; <input type="checkbox"/>		<b>24.3727-0430.2 580430</b>	L= 925
				→ 04/02; Scheibenbremse; <input type="checkbox"/>		<b>24.3727-0436.2 580436</b>	L= 900
C 230	150	01/05→08/07		06/05→; für Linkslenker; Scheibenbremse; <input type="checkbox"/>	1	<b>24.3727-0429.2 580429</b>	L= 2735
C 280	170	01/05→08/07					
C 350	200	01/05→08/07		06/05→; Scheibenbremse; <input type="checkbox"/>		<b>24.3727-0430.2 580430</b>	L= 925
C 350 4-matic	200	01/05→08/07		06/05→; Scheibenbremse; <input type="checkbox"/>		<b>24.3727-0436.2 580436</b>	L= 900
C 280 4-matic	170	01/05→08/07		06/05→; für Linkslenker; Scheibenbremse; <input type="checkbox"/>	1	<b>24.3727-0429.2 580429</b>	L= 2735
				06/05→; für Linkslenker; Scheibenbremse; <input type="checkbox"/>		<b>24.3727-0430.2 580430</b>	L= 925
				06/05→; für Linkslenker; Scheibenbremse; <input type="checkbox"/>		<b>24.3727-0436.2 580436</b>	L= 900
<b>MERCEDES-BENZ - C-KLASSE T-Model (S204) 08/07→08/14</b>							
 <b>Bremsbackensatz, Feststellbremse</b>							
C 180	115	02/12→08/14	➔			<b>03.0137-4005.2 654005</b>	Ø 164 x 25 + Zub
C 180 CDI	88	04/10→08/14					
C 180 CGI	115	11/09→08/14					
C 180 Kompressor	115	01/08→08/14					
C 200 CDI	100	08/10→08/14					
C 220 CDI	120 - 125	12/08→08/14					
C 220 CDI 4-matic	125	02/13→08/14					
C 250	150	02/08→12/12					
C 250 CDI	150	01/09→08/14					
C 250 CDI 4-matic	150	04/10→08/14					
C 250 CGI	150	07/09→08/14					
C 300	170	08/07→08/14					
C 300 CDI 4-matic	170	06/11→08/14					
C 350 CDI	165 - 195	08/07→08/14					
C 350 CDI 4-matic	170	10/09→08/14					
C 350 CGI	225	06/11→08/14					
C 63 AMG	336 - 383	02/08→08/14					
C 180 Kompressor	115	08/07→08/14	➔	09/07→		<b>03.0137-4005.2 654005</b>	Ø 164 x 25 + Zub
C 200 CDI	100	08/07→12/09					
C 200 Kompressor	135	08/07→08/14					
C 220 CDI	125	08/07→11/08					
C 230	150	08/07→08/14					
C 280	170	08/07→08/14					
C 320 CDI	165	08/07→08/14					
C 320 CDI 4-matic	165	08/07→12/11					
C 350	200	08/07→08/14					
C 350 CDI 4-matic	165	08/07→12/11					
C 200 CGI	135	08/07→08/14	➔	04/09→		<b>03.0137-4005.2 654005</b>	Ø 164 x 25 + Zub
C 220 CDI	120	08/07→11/08	➔			<b>03.0137-4005.2 654005</b>	Ø 164 x 25 + Zub
			➔	09/07→		<b>03.0137-4005.2 654005</b>	Ø 164 x 25 + Zub
<b>Zubehörsatz, Feststellbremsbacken</b>							
C 180	115	02/12→08/14	➔			<b>03.0137-9703.2 669703</b>	
C 180 CDI	88	04/10→08/14					
C 180 CGI	115	11/09→08/14				<b>03.0137-9704.2 669704</b>	
C 180 Kompressor	115	01/08→08/14					
C 200 CDI	100	08/10→08/14					
C 220 CDI	120 - 125	12/08→08/14					
C 220 CDI 4-matic	125	02/13→08/14					
➔							




















	kW			 	! #		
<b>MERCEDES-BENZ - C-KLASSE T-Model (S204) 08/07→08/14</b>							
<b>Zubehörsatz, Feststellbremsbacken</b>							
C 250	150	02/08→12/12	➔			03.0137-9703.2 669703	
C 250 CDI	150	01/09→08/14				03.0137-9704.2 669704	
C 250 CDI 4-matic	150	04/10→08/14					
C 250 CGI	150	07/09→08/14					
C 300	170	08/07→08/14					
C 300 CDI 4-matic	170	06/11→08/14					
C 350 CDI	165 - 195	08/07→08/14					
C 350 CDI 4-matic	170	10/09→08/14					
C 350 CGI	225	06/11→08/14					
C 63 AMG	336 - 383	02/08→08/14					
C 180 Kompressor	115	08/07→08/14	➔	09/07→		03.0137-9703.2 669703	
C 200 CDI	100	08/07→12/09				03.0137-9704.2 669704	
C 200 Kompressor	135	08/07→08/14					
C 220 CDI	125	08/07→11/08					
C 230	150	08/07→08/14					
C 280	170	08/07→08/14					
C 320 CDI	165	08/07→08/14					
C 320 CDI 4-matic	165	08/07→12/11					
C 350	200	08/07→08/14					
C 350 CDI 4-matic	165	08/07→12/11					
C 200 CGI	135	08/07→08/14	➔	04/09→		03.0137-9703.2 669703	
						03.0137-9704.2 669704	
C 220 CDI	120	08/07→11/08	➔			03.0137-9703.2 669703	
			➔	09/07→		03.0137-9704.2 669704	
						03.0137-9703.2 669703	
						03.0137-9704.2 669704	
<b> Seilzug, Feststellbremse</b>							
C 180	115	02/12→08/14		für Linkslenker; Scheibenbremse; ⬆	1	24.3727-0465.2 580465	L= 2057
C 180 CGI	115	11/09→08/14		Scheibenbremse; ⬇	2	24.3727-0467.2 580467	L= 728
C 180 Kompressor	115	01/08→08/14					
C 200 CDI	100	08/10→08/14		für Rechtslenker; Scheibenbremse; ⬇	1	24.3727-0470.2 580470	L= 1152
C 220 CDI	120 - 125	12/08→08/14		für Linkslenker; Scheibenbremse; ⬇	1	24.3727-0470.2 580470	L= 1152
C 220 CDI 4-matic	125	02/13→08/14		für Rechtslenker; Scheibenbremse; ⬆	1	24.3727-0495.2 580495	L= 1637
C 250	150	02/08→12/12					
C 250 CDI	150	01/09→08/14					
C 250 CDI 4-matic	150	04/10→08/14					
C 250 CGI	150	07/09→08/14					
C 300	170	08/07→08/14					
C 300 CDI 4-matic	170	06/11→08/14					
C 350 CDI	165 - 195	08/07→08/14					
C 350 CDI 4-matic	170	10/09→08/14					
C 350 CGI	225	06/11→08/14					
C 63 AMG	336 - 383	02/08→08/14					
C 180 CDI	88	04/10→08/14		für Linkslenker; Scheibenbremse; ⬆	1	24.3727-0465.2 580465	L= 2057
				für Linkslenker; Scheibenbremse; ⬇	2	24.3727-0467.2 580467	L= 728
				für Linkslenker; Scheibenbremse; ⬇	1	24.3727-0470.2 580470	L= 1152
C 180 Kompressor	115	08/07→08/14		09/07→; für Linkslenker; Scheibenbremse; ⬆	1	24.3727-0465.2 580465	L= 2057
C 200 CDI	100	08/07→12/09					
C 200 Kompressor	135	08/07→08/14		09/07→; Scheibenbremse; ⬇	2	24.3727-0467.2 580467	L= 728
C 220 CDI	125	08/07→11/08					
C 230	150	08/07→08/14		09/07→; für Linkslenker; Scheibenbremse; ⬇	1	24.3727-0470.2 580470	L= 1152
C 280	170	08/07→08/14					
C 320 CDI	165	08/07→08/14		09/07→; für Rechtslenker; Scheibenbremse; ⬇	1	24.3727-0470.2 580470	L= 1152
C 320 CDI 4-matic	165	08/07→12/11					
C 350	200	08/07→08/14		09/07→; für Rechtslenker; Scheibenbremse; ⬆	1	24.3727-0495.2 580495	L= 1637
C 350 CDI 4-matic	165	08/07→12/11					
C 200 CGI	135	08/07→08/14		04/09→; für Linkslenker; Scheibenbremse; ⬆	1	24.3727-0465.2 580465	L= 2057
				04/09→; Scheibenbremse; ⬇	2	24.3727-0467.2 580467	L= 728
				04/09→; für Linkslenker; Scheibenbremse; ⬇	1	24.3727-0470.2 580470	L= 1152
				04/09→; für Rechtslenker; Scheibenbremse; ⬇	1	24.3727-0470.2 580470	L= 1152
				04/09→; für Rechtslenker; Scheibenbremse; ⬆	1	24.3727-0495.2 580495	L= 1637
C 220 CDI	120	08/07→11/08		09/07→; für Linkslenker; Scheibenbremse; ⬆	1	24.3727-0465.2 580465	L= 2057
				für Linkslenker; Scheibenbremse; ⬆	1	24.3727-0465.2 580465	L= 2057
				09/07→; Scheibenbremse; ⬇	2	24.3727-0467.2 580467	L= 728
				Scheibenbremse; ⬇	2	24.3727-0467.2 580467	L= 728










	kw					! #		
<b>MERCEDES-BENZ - C-KLASSE T-Model (S204) 08/07→08/14</b>								
 <b>Seilzug, Feststellbremse</b>								
C 220 CDI	120	08/07→11/08		für Rechtslenker; Scheibenbremse; 	1	24.3727-0470.2	580470	L= 1152
				für Linkslenker; Scheibenbremse; 	1	24.3727-0470.2	580470	L= 1152
				09/07→; für Rechtslenker; Scheibenbremse; 	1	24.3727-0470.2	580470	L= 1152
				09/07→; für Linkslenker; Scheibenbremse; 	1	24.3727-0470.2	580470	L= 1152
				für Rechtslenker; Scheibenbremse; 	1	24.3727-0495.2	580495	L= 1637
				09/07→; für Rechtslenker; Scheibenbremse; 	1	24.3727-0495.2	580495	L= 1637
<b>MERCEDES-BENZ - CLC-KLASSE (CL203) 05/08→06/11</b>								
 <b>Bremsbackensatz, Feststellbremse</b>								
CLC 160	95	02/09→06/11	➡	→ 10/10		03.0137-4013.2	654013	Ø 164 x 20 + Zub
CLC 180 Kompressor	105	05/08→06/11						
CLC 200 CDI	90	05/08→06/11						
CLC 200 Kompressor	135	05/08→06/11						
CLC 220 CDI	100 - 110	05/08→06/11						
CLC 350	200	05/08→06/11						
CLC 230	150	05/08→06/11	➡			03.0137-4013.2	654013	Ø 164 x 20 + Zub
CLC 250	150	06/09→06/11						
<b>Zubehörsatz, Feststellbremsbacken</b>								
CLC 160	95	02/09→06/11	➡	→ 10/10		03.0137-9248.2	669248	
CLC 180 Kompressor	105	05/08→06/11				03.0137-9703.2	669703	
CLC 200 CDI	90	05/08→06/11				03.0137-9704.2	669704	
CLC 200 Kompressor	135	05/08→06/11						
CLC 220 CDI	100 - 110	05/08→06/11						
CLC 350	200	05/08→06/11						
CLC 230	150	05/08→06/11	➡			03.0137-9248.2	669248	
CLC 250	150	06/09→06/11				03.0137-9703.2	669703	
						03.0137-9704.2	669704	
 <b>Seilzug, Feststellbremse</b>								
CLC 160	95	02/09→06/11		→ 10/10; für Linkslenker; Scheibenbremse; 	1	24.3727-0429.2	580429	L= 2735
CLC 180 Kompressor	105	05/08→06/11						
CLC 200 CDI	90	05/08→06/11		→ 10/10; Scheibenbremse; 		24.3727-0430.2	580430	L= 925
CLC 200 Kompressor	135	05/08→06/11						
CLC 220 CDI	100 - 110	05/08→06/11		→ 10/10; Scheibenbremse; 		24.3727-0436.2	580436	L= 900
CLC 350	200	05/08→06/11						
CLC 230	150	05/08→06/11		für Linkslenker; Scheibenbremse; 	1	24.3727-0429.2	580429	L= 2735
CLC 250	150	06/09→06/11		Scheibenbremse; 		24.3727-0430.2	580430	L= 925
				Scheibenbremse; 		24.3727-0436.2	580436	L= 900
<b>MERCEDES-BENZ - CLK (C209) 05/02→03/10</b>								
 <b>Bremsbackensatz, Feststellbremse</b>								
CLK 200 CGI	125	07/03→05/09	➡	→ 04/09		03.0137-4013.2	654013	Ø 164 x 20 + Zub
CLK 200 Kompressor	120 - 135	09/02→05/09						
CLK 240	120 - 125	06/02→05/09						
CLK 270 CDI	125	10/02→05/09						
CLK 320	160	06/02→05/09						
CLK 500	225 - 285	06/02→05/09						
CLK 55 AMG	270	09/02→05/09						
CLK 63 AMG	354 - 373	04/06→05/09						
CLK 220 CDI	100 - 110	01/05→05/09	➡	05/05→ 04/09		03.0137-4013.2	654013	Ø 164 x 20 + Zub
CLK 280	170	01/05→05/09						
CLK 320 CDI	165	01/05→05/09						
CLK 350	200	01/05→05/09						
CLK 270 CDI	120	02/03→06/05	➡			03.0137-4013.2	654013	Ø 164 x 20 + Zub
<b>Zubehörsatz, Feststellbremsbacken</b>								
CLK 200 CGI	125	07/03→05/09	➡	→ 04/09		03.0137-9248.2	669248	
CLK 200 Kompressor	120 - 135	09/02→05/09				03.0137-9703.2	669703	
CLK 240	120 - 125	06/02→05/09				03.0137-9704.2	669704	
CLK 270 CDI	125	10/02→05/09						
CLK 320	160	06/02→05/09						

	kw			 	! #		
<b>MERCEDES-BENZ - CLK (C209) 05/02→03/10</b>							
<b>Zubehörsatz, Feststellbremsbacken</b>							
CLK 500	225 - 285	06/02→05/09	➡	→ 04/09		03.0137-9248.2 669248	
CLK 55 AMG	270	09/02→05/09				03.0137-9703.2 669703	
CLK 63 AMG	354 - 373	04/06→05/09				03.0137-9704.2 669704	
CLK 220 CDI	100 - 110	01/05→05/09	➡	05/05→ 04/09		03.0137-9248.2 669248	
CLK 280	170	01/05→05/09				03.0137-9703.2 669703	
CLK 320 CDI	165	01/05→05/09				03.0137-9704.2 669704	
CLK 350	200	01/05→05/09					
CLK 270 CDI	120	02/03→06/05	➡			03.0137-9248.2 669248	
						03.0137-9703.2 669703	
						03.0137-9704.2 669704	
<b> Seilzug, Feststellbremse</b>							
CLK 200 CGI	125	07/03→05/09		→ 04/09; für Linkslenker; Scheibenbremse; 	1	24.3727-0429.2 580429	L= 2735
CLK 200 Kompressor	120 - 135	09/02→05/09					
CLK 240	120 - 125	06/02→05/09		→ 04/09; Scheibenbremse; 		24.3727-0430.2 580430	L= 925
CLK 270 CDI	125	10/02→05/09		→ 04/09; Scheibenbremse; 		24.3727-0436.2 580436	L= 900
CLK 320	160	06/02→05/09					
CLK 500	225 - 285	06/02→05/09					
CLK 55 AMG	270	09/02→05/09					
CLK 220 CDI	100 - 110	01/05→05/09		05/05→ 04/09; für Linkslenker; Scheibenbremse; 	1	24.3727-0429.2 580429	L= 2735
CLK 280	170	01/05→05/09		05/05→ 04/09; Scheibenbremse; 		24.3727-0430.2 580430	L= 925
CLK 320 CDI	165	01/05→05/09					
CLK 350	200	01/05→05/09		05/05→ 04/09; Scheibenbremse; 		24.3727-0436.2 580436	L= 900
CLK 270 CDI	120	02/03→06/05		für Linkslenker; Scheibenbremse; 	1	24.3727-0429.2 580429	L= 2735
				Scheibenbremse; 		24.3727-0430.2 580430	L= 925
				Scheibenbremse; 		24.3727-0436.2 580436	L= 900
CLK 63 AMG	354 - 373	04/06→05/09		→ 04/09; für Linkslenker; Scheibenbremse; 	1	24.3727-0429.2 580429	L= 2735
<b>MERCEDES-BENZ - CLK Cabriolet (A209) 06/02→03/10</b>							
<b> Bremsbackensatz, Feststellbremse</b>							
CLK 200 CGI	125	07/03→03/10	➡	→ 12/09		03.0137-4013.2 654013	Ø 164 x 20 + Zub
CLK 200 Kompressor	135	10/06→03/10					
CLK 500	285	06/06→03/10					
CLK 63 AMG	354	04/06→03/10					
CLK 200 Kompressor	120	02/03→03/10	➡	05/03→ 12/09		03.0137-4013.2 654013	Ø 164 x 20 + Zub
CLK 240	125	02/03→03/10					
CLK 320	160	02/03→03/10					
CLK 500	225	02/03→03/10					
CLK 55 AMG	270	06/02→03/10					
CLK 280	170	01/05→03/10	➡	05/05→ 12/09		03.0137-4013.2 654013	Ø 164 x 20 + Zub
CLK 320 CDI	165	03/05→03/10					
CLK 350	200	01/05→03/10					
CLK 63 AMG	354	09/06→12/09	➡			03.0137-4013.2 654013	Ø 164 x 20 + Zub
<b>Zubehörsatz, Feststellbremsbacken</b>							
CLK 200 CGI	125	07/03→03/10	➡	→ 12/09		03.0137-9248.2 669248	
CLK 200 Kompressor	135	10/06→03/10				03.0137-9703.2 669703	
CLK 500	285	06/06→03/10				03.0137-9704.2 669704	
CLK 63 AMG	354	04/06→03/10					
CLK 200 Kompressor	120	02/03→03/10	➡	05/03→ 12/09		03.0137-9248.2 669248	
CLK 240	125	02/03→03/10				03.0137-9703.2 669703	
CLK 320	160	02/03→03/10				03.0137-9704.2 669704	
CLK 500	225	02/03→03/10					
CLK 55 AMG	270	06/02→03/10					
CLK 280	170	01/05→03/10	➡	05/05→ 12/09		03.0137-9248.2 669248	
CLK 320 CDI	165	03/05→03/10				03.0137-9703.2 669703	
CLK 350	200	01/05→03/10				03.0137-9704.2 669704	
CLK 63 AMG	354	09/06→12/09	➡			03.0137-9248.2 669248	
						03.0137-9703.2 669703	
						03.0137-9704.2 669704	
<b> Seilzug, Feststellbremse</b>							
CLK 200 CGI	125	07/03→03/10		→ 12/09; für Linkslenker; Scheibenbremse; 	1	24.3727-0429.2 580429	L= 2735
CLK 200 Kompressor	135	10/06→03/10					
CLK 500	285	06/06→03/10		→ 12/09; Scheibenbremse; 		24.3727-0430.2 580430	L= 925
				→ 12/09; Scheibenbremse; 		24.3727-0436.2 580436	L= 900
→							

	kW					! #		
<b>MERCEDES-BENZ - CLK Cabriolet (A209) 06/02→03/10</b>								
 <b>Seilzug, Feststellbremse</b>								
CLK 200 Kompressor	120	02/03→03/10		05/03→ 12/09; für Linkslenker; Scheibenbremse; 	1	24.3727-0429.2	580429	L= 2735
CLK 240	125	02/03→03/10						
CLK 320	160	02/03→03/10		05/03→ 12/09; Scheibenbremse; 		24.3727-0430.2	580430	L= 925
CLK 500	225	02/03→03/10						
CLK 55 AMG	270	06/02→03/10		05/03→ 12/09; Scheibenbremse; 		24.3727-0436.2	580436	L= 900
CLK 280	170	01/05→03/10		05/05→ 12/09; für Linkslenker; Scheibenbremse; 	1	24.3727-0429.2	580429	L= 2735
CLK 320 CDI	165	03/05→03/10						
CLK 350	200	01/05→03/10		05/05→ 12/09; Scheibenbremse; 		24.3727-0430.2	580430	L= 925
				05/05→ 12/09; Scheibenbremse; 		24.3727-0436.2	580436	L= 900
CLK 63 AMG	354	04/06→03/10		→ 12/09; für Linkslenker; Scheibenbremse; 	1	24.3727-0429.2	580429	L= 2735
CLK 63 AMG	354	09/06→12/09		für Linkslenker; Scheibenbremse; 	1	24.3727-0429.2	580429	L= 2735
<b>MERCEDES-BENZ - CLS (C218) 01/11→12/17</b>								
 <b>Bremsbackensatz, Feststellbremse</b>								
CLS 220 BlueTEC / d	120 - 130	05/14→12/17	➔			03.0137-4007.2	654007	Ø 180 x 25 - HEB / + Zub
CLS 250 BlueTEC / d 4-matic	150	05/14→12/17						
CLS 250 CDI / BlueTEC / d	150	04/11→12/17						
CLS 350	225	01/11→08/14						
CLS 350 BlueTEC / d	185 - 190	02/13→12/17						
CLS 350 BlueTEC / d 4-matic	185	02/13→12/17						
CLS 350 CDI / d	195	01/11→08/14						
CLS 350 CDI / d 4-matic	195	09/11→08/14						
CLS 350 d 4-matic	190	04/15→12/17						
CLS 400	245	05/14→12/17						
CLS 400 4-matic	245	05/14→12/17						
CLS 500	300	02/11→12/17						
CLS 500 4-matic	300	09/11→12/17						
CLS 63 AMG	410 - 430	01/11→12/17						
CLS 63 AMG 4-matic	410 - 430	02/13→12/17						
CLS 63 AMG	386	01/11→12/17	➔	03/11→		03.0137-4007.2	654007	Ø 180 x 25 - HEB / + Zub
<b>Zubehörsatz, Feststellbremsbacken</b>								
CLS 220 BlueTEC / d	120 - 130	05/14→12/17	➔			03.0137-9703.2	669703	
CLS 250 BlueTEC / d 4-matic	150	05/14→12/17				03.0137-9704.2	669704	
CLS 250 CDI / BlueTEC / d	150	04/11→12/17						
CLS 350	225	01/11→08/14						
CLS 350 BlueTEC / d	185 - 190	02/13→12/17						
CLS 350 BlueTEC / d 4-matic	185	02/13→12/17						
CLS 350 CDI / d	195	01/11→08/14						
CLS 350 CDI / d 4-matic	195	09/11→08/14						
CLS 350 d 4-matic	190	04/15→12/17						
CLS 400	245	05/14→12/17						
CLS 400 4-matic	245	05/14→12/17						
CLS 500	300	02/11→12/17						
CLS 500 4-matic	300	09/11→12/17						
CLS 63 AMG	410 - 430	01/11→12/17						
CLS 63 AMG 4-matic	410 - 430	02/13→12/17						
CLS 63 AMG	386	01/11→12/17	➔	03/11→		03.0137-9703.2	669703	
						03.0137-9704.2	669704	
 <b>Seilzug, Feststellbremse</b>								
CLS 220 BlueTEC / d	120 - 130	05/14→12/17			1	24.3727-0483.2	580483	L= 1250
CLS 250 BlueTEC / d 4-matic	150	05/14→12/17			1	24.3727-0484.2	580484	L= 2040
CLS 400	245	05/14→12/17						
CLS 400 4-matic	245	05/14→12/17						
CLS 63 AMG 4-matic	410 - 430	02/13→12/17						
CLS 250 CDI / BlueTEC / d	150	04/11→12/17			2	24.3727-0478.2	580478	L= 743
CLS 350	225	01/11→08/14		für Rechtslenker; 	1	24.3727-0479.2	580479	L= 1660
					1	24.3727-0483.2	580483	L= 1250
➔								

	kw			 	! #		
<b>MERCEDES-BENZ - CLS (C218) 01/11→12/17</b>							
 <b>Seilzug, Feststellbremse</b>							
CLS 350 BlueTEC / d	185 - 190	02/13→12/17		für Linkslenker; 	1	24.3727-0484.2 580484	L= 2040
CLS 350 BlueTEC / d 4-matic	185	02/13→12/17					
CLS 350 CDI / d	195	01/11→08/14					
CLS 500	300	02/11→12/17					
CLS 500 4-matic	300	09/11→12/17					
CLS 63 AMG	410 - 430	01/11→12/17					
CLS 350 CDI / d 4-matic	195	09/11→08/14		für Linkslenker; 	2	24.3727-0478.2 580478	L= 743
				für Rechtslenker; 	2	24.3727-0478.2 580478	L= 743
				für Rechtslenker; 	1	24.3727-0483.2 580483	L= 1250
				für Linkslenker; 	1	24.3727-0483.2 580483	L= 1250
				für Linkslenker; 	1	24.3727-0484.2 580484	L= 2040
CLS 350 d 4-matic	190	04/15→12/17		für Linkslenker; 	2	24.3727-0478.2 580478	L= 743
				für Linkslenker; 	1	24.3727-0483.2 580483	L= 1250
				für Linkslenker; 	1	24.3727-0484.2 580484	L= 2040
CLS 63 AMG	386	01/11→12/17		03/11→; 	2	24.3727-0478.2 580478	L= 743
				03/11→; für Rechtslenker; 	1	24.3727-0479.2 580479	L= 1660
				03/11→; 	1	24.3727-0483.2 580483	L= 1250
				03/11→; für Linkslenker; 	1	24.3727-0484.2 580484	L= 2040
<b>MERCEDES-BENZ - CLS (C219) 10/04→02/11</b>							
 <b>Bremsbackensatz, Feststellbremse</b>							
CLS 280	170	07/08→12/10		→ 10/10		03.0137-4017.2 654017	Ø 180 x 25 + Zub
CLS 300	170	04/09→12/10					
CLS 350	200 - 215	10/04→12/10					
CLS 350 CDI	165 - 200	04/09→12/10					
CLS 500	225 - 285	10/04→12/10					
CLS 55 AMG	350	01/05→12/10					
CLS 63 AMG	378	04/06→12/10					
CLS 320 CDI	155 - 165	01/05→12/10		05/05→ 10/10		03.0137-4017.2 654017	Ø 180 x 25 + Zub
CLS 55 AMG	350	09/05→12/06				03.0137-4017.2 654017	Ø 180 x 25 + Zub
<b>Zubehörsatz, Feststellbremsbacken</b>							
CLS 280	170	07/08→12/10		→ 10/10		03.0137-9297.2 669297	
CLS 300	170	04/09→12/10					
CLS 350	200 - 215	10/04→12/10		→ 10/10		03.0137-9703.2 669703	
						03.0137-9704.2 669704	
CLS 350 CDI	165 - 200	04/09→12/10					
CLS 500	225 - 285	10/04→12/10					
CLS 55 AMG	350	01/05→12/10					
CLS 63 AMG	378	04/06→12/10					
CLS 320 CDI	155 - 165	01/05→12/10		05/05→ 10/10		03.0137-9297.2 669297	
				05/05→ 10/10		03.0137-9703.2 669703	
						03.0137-9704.2 669704	
CLS 55 AMG	350	09/05→12/06				03.0137-9297.2 669297	
						03.0137-9703.2 669703	
						03.0137-9704.2 669704	
 <b>Seilzug, Feststellbremse</b>							
CLS 280	170	07/08→12/10		→ 10/10; für Linkslenker; Scheibenbremse; 	1	24.3727-0447.2 580447	L= 1952
CLS 300	170	04/09→12/10					
CLS 350	200 - 215	10/04→12/10		→ 10/10; Scheibenbremse; 		24.3727-0448.2 580448	L= 1726
CLS 500	225 - 285	10/04→12/10		→ 10/10; Scheibenbremse; 		24.3727-0449.2 580449	L= 1742
CLS 55 AMG	350	01/05→12/10					
CLS 63 AMG	378	04/06→12/10					
CLS 55 AMG	350	09/05→12/06		für Linkslenker; Scheibenbremse; 	1	24.3727-0447.2 580447	L= 1952
				Scheibenbremse; 		24.3727-0448.2 580448	L= 1726
				Scheibenbremse; 		24.3727-0449.2 580449	L= 1742

	kW			 	! #		
<b>MERCEDES-BENZ - CLS Shooting Brake (X218) 10/12→12/17</b>							
 <b>Bremsbackensatz, Feststellbremse</b>							
CLS 220 BlueTEC / d	120 - 130	05/14→12/17	➔			<b>03.0137-4007.2 654007</b>	Ø 180 x 25 - HEB / + Zub
CLS 250 BlueTEC / d 4-matic	150	05/14→12/17					
CLS 250 CDI / BlueTEC / d	150	10/12→12/17					
CLS 350	225	10/12→08/14					
CLS 350 BlueTEC / d	185 - 190	05/14→12/17					
CLS 350 BlueTEC / d 4-matic	185	05/14→12/17					
CLS 350 CDI / d	195	10/12→08/14					
CLS 350 CDI / d 4-matic	195	10/12→08/14					
CLS 350 d 4-matic	190	04/15→12/17					
CLS 400	245	05/14→12/17					
CLS 400 4-matic	245	05/14→12/17					
CLS 500	300	10/12→12/17					
CLS 500 4-matic	300	10/12→12/17					
CLS 63 AMG	386 - 430	10/12→12/17					
CLS 63 AMG 4-matic	410 - 430	02/13→12/17					
<b>Zubehörsatz, Feststellbremsbacken</b>							
CLS 220 BlueTEC / d	120 - 130	05/14→12/17	➔			<b>03.0137-9703.2 669703</b>	
CLS 250 BlueTEC / d 4-matic	150	05/14→12/17				<b>03.0137-9704.2 669704</b>	
CLS 250 CDI / BlueTEC / d	150	10/12→12/17					
CLS 350	225	10/12→08/14					
CLS 350 BlueTEC / d	185 - 190	05/14→12/17					
CLS 350 BlueTEC / d 4-matic	185	05/14→12/17					
CLS 350 CDI / d	195	10/12→08/14					
CLS 350 CDI / d 4-matic	195	10/12→08/14					
CLS 350 d 4-matic	190	04/15→12/17					
CLS 400	245	05/14→12/17					
CLS 400 4-matic	245	05/14→12/17					
CLS 500	300	10/12→12/17					
CLS 500 4-matic	300	10/12→12/17					
CLS 63 AMG	386 - 430	10/12→12/17					
CLS 63 AMG 4-matic	410 - 430	02/13→12/17					
 <b>Seilzug, Feststellbremse</b>							
CLS 220 BlueTEC / d	120 - 130	05/14→12/17		für Rechtslenker; 	1	<b>24.3727-0479.2 580479</b>	L= 1660
CLS 250 BlueTEC / d 4-matic	150	05/14→12/17			1	<b>24.3727-0483.2 580483</b>	L= 1250
CLS 350 BlueTEC / d	185 - 190	05/14→12/17		für Linkslenker; 	1	<b>24.3727-0484.2 580484</b>	L= 2040
CLS 350 BlueTEC / d 4-matic	185	05/14→12/17					
CLS 400	245	05/14→12/17					
CLS 400 4-matic	245	05/14→12/17					
CLS 63 AMG	410 - 430	02/13→12/17					
CLS 250 CDI / BlueTEC / d	150	10/12→12/17		Scheibenbremse; 	2	<b>24.3727-0478.2 580478</b>	L= 743
CLS 350	225	10/12→08/14		für Rechtslenker; Scheibenbremse; 	1	<b>24.3727-0479.2 580479</b>	L= 1660
CLS 350 CDI / d	195	10/12→08/14		Scheibenbremse; 	1	<b>24.3727-0483.2 580483</b>	L= 1250
CLS 350 CDI / d 4-matic	195	10/12→08/14		für Linkslenker; Scheibenbremse; 	1	<b>24.3727-0484.2 580484</b>	L= 2040
CLS 350 d 4-matic	190	04/15→12/17					
CLS 500	300	10/12→12/17					
CLS 500 4-matic	300	10/12→12/17					
CLS 63 AMG	386	10/12→12/17					
CLS 63 AMG 4-matic	410 - 430	02/13→12/17		für Linkslenker; 	1	<b>24.3727-0483.2 580483</b>	L= 1250
				für Linkslenker; 	1	<b>24.3727-0484.2 580484</b>	L= 2040
<b>MERCEDES-BENZ - E-KLASSE (W211) 03/02→03/09</b>							
 <b>Bremsbackensatz, Feststellbremse</b>							
E 200 CDI	75 - 100	07/02→12/08	➔			<b>03.0137-4017.2 654017</b>	Ø 180 x 25 + Zub
E 200 Kompressor	120 - 135	11/02→12/08					
E 200 NGT	120	03/04→12/08	➔				

	kW			 	! #		
<b>MERCEDES-BENZ - E-KLASSE (W211) 03/02→03/09</b>							
<b> Bremsbackensatz, Feststellbremse</b>							
E 220 CDI	100 - 125	03/02→12/08	➔			<b>03.0137-4017.2 654017</b>	Ø 180 x 25 + Zub
E 230	150	09/07→12/08					
E 240	130	03/02→12/08					
E 240 4-matic	130	03/03→12/08					
E 270 CDI	120 - 130	03/02→12/08					
E 280 4-matic	170	01/06→12/08					
E 280 CDI	130 - 140	05/04→12/08					
E 280 CDI 4-matic	140	03/05→12/08					
E 300 BlueTEC	155	09/07→12/08					
E 320	165	03/02→12/08					
E 320 4-matic	165	03/03→12/08					
E320 CDI	156	09/06→12/08					
E 320 CDI	150 - 165	11/02→12/08					
E 320 CDI 4-matic	165	03/05→12/08					
E 350	200	03/05→12/08					
E 350 4-matic	200	03/05→12/08					
E 350 CGI	215	09/07→12/08					
E 420 CDI	231	01/06→12/08					
E 500	225 - 285	03/02→12/08					
E 500 4-matic	225 - 285	10/03→12/08					
E 55 AMG Kompressor	350	10/02→12/08					
E 63 AMG	378	03/06→12/08					
E 280	170	03/05→12/08	➔	05/05→		<b>03.0137-4017.2 654017</b>	Ø 180 x 25 + Zub
E 400 CDI	191	02/03→12/08	➔	03/03→		<b>03.0137-4017.2 654017</b>	Ø 180 x 25 + Zub
<b>Zubehörsatz, Feststellbremsbacken</b>							
E 200 CDI	75 - 100	07/02→12/08				<b>03.0137-9297.2 669297</b>	
E 200 Kompressor	120 - 135	11/02→12/08	➔			<b>03.0137-9703.2 669703</b>	
E 200 NGT	120	03/04→12/08				<b>03.0137-9704.2 669704</b>	
E 220 CDI	100 - 125	03/02→12/08					
E 230	150	09/07→12/08					
E 240	130	03/02→12/08					
E 240 4-matic	130	03/03→12/08					
E 270 CDI	120 - 130	03/02→12/08					
E 280 4-matic	170	01/06→12/08					
E 280 CDI	130 - 140	05/04→12/08					
E 280 CDI 4-matic	140	03/05→12/08					
E 300 BlueTEC	155	09/07→12/08					
E 320	165	03/02→12/08					
E 320 4-matic	165	03/03→12/08					
E320 CDI	156	09/06→12/08					
E 320 CDI	150 - 165	11/02→12/08					
E 320 CDI 4-matic	165	03/05→12/08					
E 350	200	03/05→12/08					
E 350 4-matic	200	03/05→12/08					
E 350 CGI	215	09/07→12/08					
E 420 CDI	231	01/06→12/08					
E 500	225 - 285	03/02→12/08					
E 500 4-matic	225 - 285	10/03→12/08					
E 55 AMG Kompressor	350	10/02→12/08					
E 63 AMG	378	03/06→12/08					
E 280	170	03/05→12/08		05/05→		<b>03.0137-9297.2 669297</b>	
			➔	05/05→		<b>03.0137-9703.2 669703</b>	
						<b>03.0137-9704.2 669704</b>	
E 400 CDI	191	02/03→12/08		03/03→		<b>03.0137-9297.2 669297</b>	
			➔	03/03→		<b>03.0137-9703.2 669703</b>	
						<b>03.0137-9704.2 669704</b>	
<b> Seilzug, Feststellbremse</b>							
E 200 CDI	75 - 100	07/02→12/08		für Linkslenker; <input type="checkbox"/>	1	<b>24.3727-0447.2 580447</b>	L= 1952
E 200 Kompressor	120 - 135	11/02→12/08		<input type="checkbox"/>		<b>24.3727-0448.2 580448</b>	L= 1726
E 200 NGT	120	03/04→12/08		<input type="checkbox"/>		<b>24.3727-0449.2 580449</b>	L= 1742
➔				für Linkslenker; <input type="checkbox"/>	1	<b>24.3727-0491.2 580491</b>	L= 515

**MERCEDES-BENZ - E-KLASSE (W211) 03/02→03/09**














**Seilzug, Feststellbremse**








































E 220 CDI	100 - 125	03/02→12/08		für Linkslenker; <input type="checkbox"/>	1	24.3727-0447.2	580447	L= 1952
E 230	150	09/07→12/08		<input type="checkbox"/>		24.3727-0448.2	580448	L= 1726
E 240	130	03/02→12/08		<input type="checkbox"/>		24.3727-0449.2	580449	L= 1742
E 240 4-matic	130	03/03→12/08						
E 270 CDI	120 - 130	03/02→12/08		für Linkslenker; <input type="checkbox"/>	1	24.3727-0491.2	580491	L= 515
E 280 4-matic	170	01/06→12/08						
E 280 CDI	130	05/04→12/08						
E 320	165	03/02→12/08						
E 320 4-matic	165	03/03→12/08						
E 320 CDI	150	11/02→12/08						
E 350	200	03/05→12/08						
E 350 4-matic	200	03/05→12/08						
E 350 CGI	215	09/07→12/08						
E 420 CDI	231	01/06→12/08						
E 500	225 - 285	03/02→12/08						
E 500 4-matic	225 - 285	10/03→12/08						
E 55 AMG Kompressor	350	10/02→12/08						
E 63 AMG	378	03/06→12/08						
E 280	170	03/05→12/08		05/05→; für Linkslenker; <input type="checkbox"/>	1	24.3727-0447.2	580447	L= 1952
				05/05→; <input type="checkbox"/>		24.3727-0448.2	580448	L= 1726
				05/05→; <input type="checkbox"/>		24.3727-0449.2	580449	L= 1742
				05/05→; für Linkslenker; <input type="checkbox"/>	1	24.3727-0491.2	580491	L= 515
E 280 CDI	140	03/05→12/08		für Linkslenker; <input type="checkbox"/>	1	24.3727-0491.2	580491	L= 515
E 280 CDI 4-matic	140	03/05→12/08						
E 300 BlueTEC	155	09/07→12/08						
E 320 CDI	156	09/06→12/08						
E 320 CDI	165	03/05→12/08						
E 320 CDI 4-matic	165	03/05→12/08						
E 400 CDI	191	02/03→12/08		03/03→; für Linkslenker; <input type="checkbox"/>	1	24.3727-0447.2	580447	L= 1952
				03/03→; <input type="checkbox"/>		24.3727-0448.2	580448	L= 1726
				03/03→; <input type="checkbox"/>		24.3727-0449.2	580449	L= 1742
				03/03→; für Linkslenker; <input type="checkbox"/>	1	24.3727-0491.2	580491	L= 515


















**MERCEDES-BENZ - E-KLASSE (W212) 01/09→12/16**































**Bremsbackensatz, Feststellbremse**










E 180	115	08/13→12/15				03.0137-4007.2	654007	Ø 180 x 25 - HEB / + Zub
E 200	135	01/13→12/16						
E 200 CGI	135	08/09→12/15						
E 200 NGT	115 - 120	03/11→12/15						
E 220 BlueTEC	130	05/14→12/15						
E 220 BlueTEC 4-matic	125	01/15→12/15						
E 250	150 - 155	05/09→12/16						
E 250 CDI / BlueTEC 4-matic	150	01/11→12/15						
E 250 CGI	150	01/09→12/15						
E 300	185	07/11→12/15						
E 300 4-matic	185	07/11→12/15						
E 350	225	09/11→12/15						
E 350 4-matic	225	09/11→12/15						
E 350 BlueTEC	185 - 190	01/13→12/15						
E 350 BlueTEC 4-matic	185 - 190	01/13→12/15						
E 350 CDI	157 - 195	09/10→12/15						
E 350 CDI 4-matic	170 - 195	09/09→12/15						
E 400	245	01/13→12/16						
E 400 4-matic	245	01/13→12/16						
E 500	300	09/11→12/15						
E 500 4-matic	300	09/11→12/15						
E 63 AMG	386 - 410	12/09→12/16						
E 63 AMG 4-matic	410	01/13→12/16						
E 200 CDI / BlueTEC	100	01/09→12/15		03/09→		03.0137-4007.2	654007	Ø 180 x 25 - HEB / + Zub
E 220 CDI	120	01/09→12/15						
E 220 CDI / BlueTEC	125	01/09→12/16						
E 250 CDI / BlueTEC	150	01/09→12/16						
E 300	170	01/09→12/13						
E 350	200	01/09→12/13						
E 350 4-matic	200	01/09→08/11						
E 350 BlueTEC	155	01/09→12/15						
E 350 CDI	170	01/09→12/15						










	kw			 	! #		
<b>MERCEDES-BENZ - E-KLASSE (W212) 01/09→12/16</b>							
<b> Bremsbackensatz, Feststellbremse</b>							
E 350 CGI E 500 E 500 4-matic	215 285 285	01/09→08/11 01/09→12/11 01/09→12/11	➡	03/09→		<b>03.0137-4007.2 654007</b>	Ø 180 x 25 - HEB / + Zub
E 300 CDI / BlueTEC	170	03/11→12/15	➡	04/11→		<b>03.0137-4007.2 654007</b>	Ø 180 x 25 - HEB / + Zub
E 300 Hybrid / BlueTEC Hybrid	150	12/11→12/16	➡	06/12→		<b>03.0137-4007.2 654007</b>	Ø 180 x 25 - HEB / + Zub
E 63 AMG E 63 AMG 4-matic	430 430	02/13→12/16 02/13→12/16	➡	04/13→		<b>03.0137-4007.2 654007</b>	Ø 180 x 25 - HEB / + Zub
<b>Zubehörsatz, Feststellbremsbacken</b>							
E 180 E 200 E 200 CGI E 200 NGT	115 135 135 115 - 120	08/13→12/15 01/13→12/16 08/09→12/15 03/11→12/15	➡			<b>03.0137-9703.2 669703</b> <b>03.0137-9704.2 669704</b>	
E 220 BlueTEC E 220 BlueTEC 4-matic E 250	130 125 150 - 155	05/14→12/15 01/15→12/15 05/09→12/16					
E 250 CDI / BlueTEC 4-matic E 250 CGI E 300 E 300 4-matic E 300 CDI E 350 E 350 4-matic E 350 BlueTEC	150 150 185 185 150 225 225 185 - 190	01/11→12/15 01/09→12/15 07/11→12/15 07/11→12/15 12/09→12/10 09/11→12/15 09/11→12/15 01/13→12/15					
E 350 BlueTEC 4-matic E 350 CDI E 350 CDI 4-matic	185 - 190 157 - 195 170 - 195	01/13→12/15 09/10→12/15 09/09→12/15					
E 400 E 400 4-matic E 500 E 500 4-matic E 63 AMG E 63 AMG 4-matic	245 245 300 300 386 - 410 410	01/13→12/16 01/13→12/16 09/11→12/15 09/11→12/15 12/09→12/16 01/13→12/16					
E 200 CDI / BlueTEC E 220 CDI E 220 CDI / BlueTEC E 250 CDI / BlueTEC E 300 E 350 E 350 4-matic E 350 BlueTEC E 350 CDI E 350 CGI E 500 E 500 4-matic	100 120 125 150 170 200 200 155 170 215 285 285	01/09→12/15 01/09→12/15 01/09→12/16 01/09→12/16 01/09→12/13 01/09→12/13 01/09→08/11 01/09→12/15 01/09→12/15 01/09→08/11 01/09→12/11 01/09→12/11	➡	03/09→		<b>03.0137-9703.2 669703</b> <b>03.0137-9704.2 669704</b>	
E 300 CDI / BlueTEC	170	03/11→12/15	➡	04/11→		<b>03.0137-9703.2 669703</b> <b>03.0137-9704.2 669704</b>	
E 300 Hybrid / BlueTEC Hybrid	150	12/11→12/16	➡	06/12→		<b>03.0137-9703.2 669703</b> <b>03.0137-9704.2 669704</b>	
E 63 AMG E 63 AMG 4-matic	430 430	02/13→12/16 02/13→12/16	➡	04/13→		<b>03.0137-9703.2 669703</b> <b>03.0137-9704.2 669704</b>	
<b> Seilzug, Feststellbremse</b>							
E 180 E 200 E 200 CGI E 200 NGT	115 135 135 115 - 120	08/13→12/15 01/13→12/16 08/09→12/15 03/11→12/15		Scheibenbremse; 	2	<b>24.3727-0478.2 580478</b>	L= 743
E 220 BlueTEC E 220 BlueTEC 4-matic E 250	130 125 150 - 155	05/14→12/15 01/15→12/15 05/09→12/16		für Rechtslenker; Scheibenbremse; 	1	<b>24.3727-0479.2 580479</b>	L= 1660
E 250 CDI / BlueTEC 4-matic E 300 E 300 4-matic E 350 E 350 4-matic E 350 BlueTEC	150 185 185 225 225 185 - 190	01/11→12/15 07/11→12/15 07/11→12/15 09/11→12/15 09/11→12/15 01/13→12/15		Scheibenbremse; 	1	<b>24.3727-0483.2 580483</b>	L= 1250
→				für Linkslenker; Scheibenbremse; 	1	<b>24.3727-0484.2 580484</b>	L= 2040








	kw					! #		
<b>MERCEDES-BENZ - E-KLASSE (W212) 01/09→12/16</b>								
<b>Seilzug, Feststellbremse</b>								
E 350 BlueTEC 4-matic	185 - 190	01/13→12/15		Scheibenbremse; 		2	24.3727-0478.2 580478	L= 743
E 350 CDI	157 - 195	09/10→12/15		für Rechtslenker; Scheibenbremse; 		1	24.3727-0479.2 580479	L= 1660
E 400	245	01/13→12/16		Scheibenbremse; 		1	24.3727-0483.2 580483	L= 1250
E 400 4-matic	245	01/13→12/16		für Linkslenker; Scheibenbremse; 		1	24.3727-0484.2 580484	L= 2040
E 500	300	09/11→12/15						
E 500 4-matic	300	09/11→12/15						
E 63 AMG	386 - 410	12/09→12/16						
E 63 AMG 4-matic	410	01/13→12/16						
E 200 CDI / BlueTEC	100	01/09→12/15		03/09→; Scheibenbremse; 		2	24.3727-0478.2 580478	L= 743
E 220 CDI	120	01/09→12/15		03/09→; für Rechtslenker; Scheibenbremse; 		1	24.3727-0479.2 580479	L= 1660
E 220 CDI / BlueTEC	125	01/09→12/16						
E 250 CDI / BlueTEC	150	01/09→12/16						
E 300	170	01/09→12/13		03/09→; Scheibenbremse; 		1	24.3727-0483.2 580483	L= 1250
E 350	200	01/09→12/13		03/09→; für Linkslenker; Scheibenbremse; 		1	24.3727-0484.2 580484	L= 2040
E 350 4-matic	200	01/09→08/11						
E 350 BlueTEC	155	01/09→12/15						
E 350 CDI	170	01/09→12/15						
E 350 CGI	215	01/09→08/11						
E 500	285	01/09→12/11						
E 500 4-matic	285	01/09→12/11						
E 250 CGI	150	01/09→12/15		Scheibenbremse; 		2	24.3727-0478.2 580478	L= 743
				für Rechtslenker; Scheibenbremse; 		1	24.3727-0479.2 580479	L= 1660
				für Linkslenker; Scheibenbremse; 		1	24.3727-0483.2 580483	L= 1250
				für Rechtslenker; Scheibenbremse; 		1	24.3727-0483.2 580483	L= 1250
				für Linkslenker; Scheibenbremse; 		1	24.3727-0484.2 580484	L= 2040
E 300 CDI / BlueTEC	170	03/11→12/15		04/11→; Scheibenbremse; 		2	24.3727-0478.2 580478	L= 743
				04/11→; für Rechtslenker; Scheibenbremse; 		1	24.3727-0479.2 580479	L= 1660
				04/11→; Scheibenbremse; 		1	24.3727-0483.2 580483	L= 1250
				04/11→; für Linkslenker; Scheibenbremse; 		1	24.3727-0484.2 580484	L= 2040
E 300 Hybrid / BlueTEC Hybrid	150	12/11→12/16		06/12→; Scheibenbremse; 		2	24.3727-0478.2 580478	L= 743
				06/12→; für Rechtslenker; Scheibenbremse; 		1	24.3727-0479.2 580479	L= 1660
				06/12→; Scheibenbremse; 		1	24.3727-0483.2 580483	L= 1250
				06/12→; für Linkslenker; Scheibenbremse; 		1	24.3727-0484.2 580484	L= 2040
E 350 CDI 4-matic	170	09/09→08/11		Scheibenbremse; 		2	24.3727-0478.2 580478	L= 743
				für Rechtslenker; Scheibenbremse; 		1	24.3727-0479.2 580479	L= 1660
				für Linkslenker; Scheibenbremse; 		1	24.3727-0483.2 580483	L= 1250
				für Linkslenker; Scheibenbremse; 		1	24.3727-0484.2 580484	L= 2040
E 350 CDI 4-matic	195	03/11→12/15		für Linkslenker; Scheibenbremse; 		2	24.3727-0478.2 580478	L= 743
				für Linkslenker; Scheibenbremse; 		1	24.3727-0483.2 580483	L= 1250
				für Linkslenker; Scheibenbremse; 		1	24.3727-0484.2 580484	L= 2040
E 63 AMG	430	02/13→12/16		04/13→; Scheibenbremse; 		2	24.3727-0478.2 580478	L= 743
E 63 AMG 4-matic	430	02/13→12/16		04/13→; für Rechtslenker; Scheibenbremse; 		1	24.3727-0479.2 580479	L= 1660
				04/13→; Scheibenbremse; 		1	24.3727-0483.2 580483	L= 1250
				04/13→; für Linkslenker; Scheibenbremse; 		1	24.3727-0484.2 580484	L= 2040
<b>MERCEDES-BENZ - E-KLASSE Cabriolet (A207) 01/10→12/16</b>								
<b>Bremsbackensatz, Feststellbremse</b>								
E 200	135	03/13→12/16	➔				03.0137-4005.2 654005	Ø 164 x 25 + Zub
E 220 BlueTEC	130	05/14→12/16						
E 250	155	06/13→12/16						
E 300	185	04/11→12/16						
E 320	200	07/14→12/16						
E 350	200 - 225	03/10→12/14						
E 350 BlueTEC/ d	190	05/14→12/16						
E 350 BlueTEC	185	06/13→12/16						
E 350 CDI	195	04/11→12/13						
E 350 CGI	215	01/10→12/14						
E 400	245	06/13→12/16						
E 500	300	09/11→12/16						
E 200 CGI	135	01/10→12/16	➔	03/10→			03.0137-4005.2 654005	Ø 164 x 25 + Zub
E 220 CDI / BlueTEC / d	125	01/10→12/16						
E 220 CDI	120	02/10→12/16						
E 250 CDI / BlueTEC / d	150	01/10→12/16						



































	kw					! #		
<b>MERCEDES-BENZ - E-KLASSE Cabriolet (A207) 01/10→12/16</b>								
 <b>Bremsbackensatz, Feststellbremse</b>								
E 250 CGI E 350 CDI E 500	150 170 285	01/10→12/16 01/10→12/11 01/10→12/11	➔	03/10→			<b>03.0137-4005.2 654005</b>	Ø 164 x 25 + Zub
<b>Zubehörsatz, Feststellbremsbacken</b>								
E 200 E 220 BlueTEC E 250 E 300 E 320 E 350	135 130 155 185 200 200 - 225	03/13→12/16 05/14→12/16 06/13→12/16 04/11→12/16 07/14→12/16 03/10→12/14	➔				<b>03.0137-9703.2 669703</b> <b>03.0137-9704.2 669704</b>	
E 350 BlueTEC/ d E 350 BlueTEC E 350 CDI E 350 CGI E 400 E 500	190 185 195 215 245 300	05/14→12/16 06/13→12/16 04/11→12/13 01/10→12/14 06/13→12/16 09/11→12/16						
E 200 CGI E 220 CDI / BlueTEC / d E 220 CDI E 250 CDI / BlueTEC / d E 250 CGI E 350 CDI E 500	135 125 120 150 150 170 285	01/10→12/16 01/10→12/16 02/10→12/16 01/10→12/16 01/10→12/16 01/10→12/11 01/10→12/11	➔	03/10→			<b>03.0137-9703.2 669703</b> <b>03.0137-9704.2 669704</b>	
 <b>Seilzug, Feststellbremse</b>								
E 200 E 220 BlueTEC E 250 E 300 E 320 E 350	135 130 155 185 200 200 - 225	03/13→12/16 05/14→12/16 06/13→12/16 04/11→12/16 07/14→12/16 03/10→12/14		für Linkslenker; Scheibenbremse; 	1	<b>24.3727-0465.2 580465</b>	L= 2057	
E 350 BlueTEC/ d E 350 BlueTEC E 350 CDI E 350 CGI E 400 E 500	190 185 195 215 245 300	05/14→12/16 06/13→12/16 04/11→12/13 01/10→12/14 06/13→12/16 09/11→12/16		Scheibenbremse; 	2	<b>24.3727-0467.2 580467</b>	L= 728	
E 200 CGI E 220 CDI / BlueTEC / d E 220 CDI E 250 CDI / BlueTEC / d E 250 CGI E 350 CDI E 500	135 125 120 150 150 170 285	01/10→12/16 01/10→12/16 02/10→12/16 01/10→12/16 01/10→12/16 01/10→12/11 01/10→12/11		für Rechtslenker; Scheibenbremse; 	1	<b>24.3727-0495.2 580495</b>	L= 1637	
E 200 CGI E 220 CDI / BlueTEC / d E 220 CDI E 250 CDI / BlueTEC / d E 250 CGI E 350 CDI E 500	135 125 120 150 150 170 285	01/10→12/16 01/10→12/16 02/10→12/16 01/10→12/16 01/10→12/16 01/10→12/11 01/10→12/11		03/10→; für Linkslenker; Scheibenbremse; 	1	<b>24.3727-0465.2 580465</b>	L= 2057	
				03/10→; Scheibenbremse; 	2	<b>24.3727-0467.2 580467</b>	L= 728	
				03/10→; Scheibenbremse; 	1	<b>24.3727-0470.2 580470</b>	L= 1152	
				03/10→; für Rechtslenker; Scheibenbremse; 	1	<b>24.3727-0495.2 580495</b>	L= 1637	
<b>MERCEDES-BENZ - E-KLASSE Coupe (C207) 01/09→12/16</b>								
 <b>Bremsbackensatz, Feststellbremse</b>								
E 200 E 200 CGI E 220 BlueTEC E 220 CDI / d E 220 CDI E 250 E 300 E 320 E 350	135 135 130 125 120 155 185 200 225	06/13→12/16 01/10→12/16 05/14→12/16 01/10→12/16 02/10→12/14 06/13→12/16 04/11→06/16 07/14→12/16 04/11→12/14	➔				<b>03.0137-4005.2 654005</b>	Ø 164 x 25 + Zub
E 350 4-matic E 350 BlueTEC / d E 350 BlueTEC E 350 CDI E 400 E 500	225 190 185 195 245 300	02/13→12/16 05/14→12/16 06/13→12/16 06/11→06/13 06/13→12/16 09/11→12/16						
E 250 CDI / BlueTEC / d E 250 CGI E 350 CDI E 350 CGI E 500	150 150 170 215 285	01/09→12/16 01/09→12/16 01/09→06/11 01/09→12/11 01/09→12/16	➔	05/09→			<b>03.0137-4005.2 654005</b>	Ø 164 x 25 + Zub
<b>Zubehörsatz, Feststellbremsbacken</b>								
E 200 E 200 CGI E 220 BlueTEC E 220 CDI / d E 220 CDI E 250 E 300 E 320	135 135 130 125 120 155 185 200	06/13→12/16 01/10→12/16 05/14→12/16 01/10→12/16 02/10→12/14 06/13→12/16 04/11→06/16 07/14→12/16	➔				<b>03.0137-9703.2 669703</b> <b>03.0137-9704.2 669704</b>	
→								















	kw					! #		
<b>MERCEDES-BENZ - E-KLASSE Coupe (C207) 01/09→12/16</b>								
<b>Zubehörsatz, Feststellbremsbacken</b>								
E 350	225	04/11→12/14	➔				03.0137-9703.2	669703
E 350 4-matic	225	02/13→12/16					03.0137-9704.2	669704
E 350 BlueTEC / d	190	05/14→12/16						
E 350 BlueTEC	185	06/13→12/16						
E 350 CDI	195	06/11→06/13						
E 400	245	06/13→12/16						
E 500	300	09/11→12/16						
E 250 CDI / BlueTEC / d	150	01/09→12/16	➔	05/09→			03.0137-9703.2	669703
E 250 CGI	150	01/09→12/16					03.0137-9704.2	669704
E 350 CDI	170	01/09→06/11						
E 350 CGI	215	01/09→12/11						
E 500	285	01/09→12/16						
<b> Seilzug, Feststellbremse</b>								
E 200	135	06/13→12/16		für Linkslenker; Scheibenbremse; 	1	24.3727-0465.2	580465	L= 2057
E 200 CGI	135	01/10→12/16		für Rechtslenker; Scheibenbremse; 	2	24.3727-0467.2	580467	L= 728
E 220 BlueTEC	130	05/14→12/16		für Linkslenker; 	2	24.3727-0467.2	580467	L= 728
E 220 CDI / d	125	01/10→12/16						
E 250	155	06/13→12/16			1	24.3727-0470.2	580470	L= 1152
E 300	185	04/11→06/16						
E 320	200	07/14→12/16		für Rechtslenker; 	1	24.3727-0495.2	580495	L= 1637
E 350	225	04/11→12/14						
E 350 4-matic	225	02/13→12/16						
E 350 BlueTEC / d	190	05/14→12/16						
E 350 BlueTEC	185	06/13→12/16						
E 350 CDI	195	06/11→06/13						
E 400	245	06/13→12/16						
E 500	300	09/11→12/16						
E 220 CDI	120	02/10→12/14		für Linkslenker; Scheibenbremse; 	1	24.3727-0465.2	580465	L= 2057
				für Rechtslenker; Scheibenbremse; 	2	24.3727-0467.2	580467	L= 728
				für Linkslenker; 	2	24.3727-0467.2	580467	L= 728
					1	24.3727-0470.2	580470	L= 1152
				07/14→; für Rechtslenker; 	1	24.3727-0495.2	580495	L= 1637
E 250 CDI / BlueTEC / d	150	01/09→12/16		05/09→; für Linkslenker; Scheibenbremse; 	1	24.3727-0465.2	580465	L= 2057
E 250 CGI	150	01/09→12/16						
E 350 CDI	170	01/09→06/11		05/09→; für Rechtslenker; Scheibenbremse; 	2	24.3727-0467.2	580467	L= 728
E 350 CGI	215	01/09→12/11						
E 500	285	01/09→12/16		05/09→; für Linkslenker; 	2	24.3727-0467.2	580467	L= 728
				05/09→; 	1	24.3727-0470.2	580470	L= 1152
				05/09→; für Rechtslenker; 	1	24.3727-0495.2	580495	L= 1637
<b>MERCEDES-BENZ - E-KLASSE Pritsche/Fahrgestell (VF211) 03/03→07/09</b>								
<b> Bremsbackensatz, Feststellbremse</b>								
E 220 CDI	110 - 125	10/03→07/09	➔				03.0137-4017.2	654017
E 270 CDI	120 - 130	03/03→07/09						Ø 180 x 25 + Zub
E 280 CDI	140	08/05→07/09						
<b>Zubehörsatz, Feststellbremsbacken</b>								
E 220 CDI	110 - 125	10/03→07/09	➔				03.0137-9703.2	669703
E 270 CDI	120 - 130	03/03→07/09					03.0137-9704.2	669704
E 280 CDI	140	08/05→07/09						
<b> Seilzug, Feststellbremse</b>								
E 220 CDI	110 - 125	10/03→07/09				24.3727-0448.2	580448	L= 1726
E 270 CDI	120 - 130	03/03→07/09				24.3727-0449.2	580449	L= 1742
				für Linkslenker; 	1	24.3727-0491.2	580491	L= 515
E 280 CDI	140	08/05→07/09		für Linkslenker; 	1	24.3727-0491.2	580491	L= 515
<b>MERCEDES-BENZ - E-KLASSE T-Model (S211) 02/03→07/09</b>								
<b> Bremsbackensatz, Feststellbremse</b>								
350 CGI	215	05/06→07/09	➔				03.0137-4017.2	654017
E 200 CDI	100	04/06→07/09						Ø 180 x 25 + Zub
E 200 Kompressor	135	04/06→07/09						
E 200 T Kompressor	120	03/03→07/09						
E 220 CDI	100	03/03→07/09						
E 220 T CDI	110 - 125	03/03→07/09						
E 230 T	150	05/07→07/09						
E 240 T	130	03/03→07/09						
E 240 T 4-matic	130	07/03→07/09						












	kW			 	! #		
<b>MERCEDES-BENZ - E-KLASSE T-Model (S211) 02/03→07/09</b>							
<b> Bremsbackensatz, Feststellbremse</b>							
E 270 T CDI	120 - 130	03/03→07/09	➔			<b>03.0137-4017.2 654017</b>	Ø 180 x 25 + Zub
E 280 T CDI	130 - 140	05/04→07/09					
E 320 T	165	03/03→07/09					
E 320 T 4-matic	165	07/03→07/09					
E 320 T CDI	150 - 165	03/03→07/09					
E 350 T	200	03/05→07/09					
E 350 T 4-matic	200	03/05→07/09					
E 500 T	225 - 285	10/03→07/09					
E 500 T 4-matic	225 - 285	10/03→07/09					
E 55 T AMG Kompressor	350	07/03→07/09					
E 63 AMG	378	03/06→07/09					
E 280 T	170	03/05→07/09	➔	05/05→		<b>03.0137-4017.2 654017</b>	Ø 180 x 25 + Zub
E 280 T 4-matic	170	03/05→07/09					
E 280 T CDI 4-matic	140	03/05→07/09					
E 320 T CDI 4-matic	165	03/05→07/09					
<b>Zubehörsatz, Feststellbremsbacken</b>							
350 CGI	215	05/06→07/09	➔			<b>03.0137-9297.2 669297</b>	
E 200 CDI	100	04/06→07/09				<b>03.0137-9703.2 669703</b>	
E 200 Kompressor	135	04/06→07/09				<b>03.0137-9704.2 669704</b>	
E 200 T Kompressor	120	03/03→07/09					
E 220 CDI	100	03/03→07/09					
E 220 T CDI	110 - 125	03/03→07/09					
E 230 T	150	05/07→07/09					
E 240 T	130	03/03→07/09					
E 240 T 4-matic	130	07/03→07/09					
E 270 T CDI	120 - 130	03/03→07/09					
E 280 T CDI	130 - 140	05/04→07/09					
E 320 T	165	03/03→07/09					
E 320 T 4-matic	165	07/03→07/09					
E 320 T CDI	150 - 165	03/03→07/09					
E 350 T	200	03/05→07/09					
E 350 T 4-matic	200	03/05→07/09					
E 500 T	225 - 285	10/03→07/09					
E 500 T 4-matic	225 - 285	10/03→07/09					
E 55 T AMG Kompressor	350	07/03→07/09					
E 63 AMG	378	03/06→07/09					
E 280 T	170	03/05→07/09	➔	05/05→		<b>03.0137-9297.2 669297</b>	
E 280 T 4-matic	170	03/05→07/09				<b>03.0137-9703.2 669703</b>	
E 280 T CDI 4-matic	140	03/05→07/09				<b>03.0137-9704.2 669704</b>	
E 320 T CDI 4-matic	165	03/05→07/09					
<b> Seilzug, Feststellbremse</b>							
350 CGI	215	05/06→07/09		für Linkslenker; Scheibenbremse; <input checked="" type="checkbox"/>	1	<b>24.3727-0447.2 580447</b>	L= 1952
E 200 CDI	100	04/06→07/09		Scheibenbremse; <input type="checkbox"/>		<b>24.3727-0448.2 580448</b>	L= 1726
E 200 Kompressor	135	04/06→07/09		Scheibenbremse; <input type="checkbox"/>		<b>24.3727-0449.2 580449</b>	L= 1742
E 200 T Kompressor	120	03/03→07/09					
E 220 CDI	100	03/03→07/09		für Linkslenker; <input checked="" type="checkbox"/>	1	<b>24.3727-0491.2 580491</b>	L= 515
E 220 T CDI	110 - 125	03/03→07/09					
E 230 T	150	05/07→07/09					
E 240 T	130	03/03→07/09					
E 240 T 4-matic	130	07/03→07/09					
E 270 T CDI	120 - 130	03/03→07/09					
E 280 T CDI	130	05/04→07/09					
E 320 T	165	03/03→07/09					
E 320 T 4-matic	165	07/03→07/09					
E 320 T CDI	150 - 165	03/03→07/09					
E 350 T	200	03/05→07/09					
E 350 T 4-matic	200	03/05→07/09					
E 500 T	225 - 285	10/03→07/09					
E 500 T 4-matic	225 - 285	10/03→07/09					
E 55 T AMG Kompressor	350	07/03→07/09					
E 63 AMG	378	03/06→07/09					
➔							













	kW					! #		
<b>MERCEDES-BENZ - E-KLASSE T-Model (S211) 02/03→07/09</b>								
 <b>Seilzug, Feststellbremse</b>								
E 280 T	170	03/05→07/09			05/05→; für Linkslenker; Scheibenbremse; <input type="checkbox"/>	1	24.3727-0447.2 580447	L= 1952
E 280 T 4-matic	170	03/05→07/09						
E 320 T CDI 4-matic	165	03/05→07/09			05/05→; Scheibenbremse; <input type="checkbox"/>		24.3727-0448.2 580448	L= 1726
					05/05→; Scheibenbremse; <input type="checkbox"/>		24.3727-0449.2 580449	L= 1742
					05/05→; für Linkslenker; <input type="checkbox"/>	1	24.3727-0491.2 580491	L= 515
E 280 T CDI	140	03/05→07/09			für Linkslenker; <input type="checkbox"/>	1	24.3727-0491.2 580491	L= 515
E 320 T CDI	155	11/07→07/09						
E 280 T CDI 4-matic	140	03/05→07/09			05/05→; für Linkslenker; <input type="checkbox"/>	1	24.3727-0491.2 580491	L= 515
<b>MERCEDES-BENZ - E-KLASSE T-Model (S212) 08/09→12/16</b>								
 <b>Bremsbackensatz, Feststellbremse</b>								
E 200	135	11/12→12/16	➡		03/13→		03.0137-4007.2 654007	Ø 180 x 25 - HEB / + Zub
E 250	155	11/12→12/16						
E 200 CDI / BlueTEC	100	11/09→12/16	➡				03.0137-4007.2 654007	Ø 180 x 25 - HEB / + Zub
E 200 CGI	135	11/09→12/16						
E 220 BlueTEC	130	05/15→12/16						
E 220 BlueTEC 4-matic	125	12/14→12/16						
E 220 CDI / BlueTEC	125	11/09→12/16						
E 250 CDI / BlueTEC	150	11/09→12/16						
E 250 CDI / BlueTEC 4-matic	150	07/10→12/16						
E 250 CGI	150	11/09→12/13						
E 300	170 - 185	11/09→12/16						
E 300 4-matic	185	07/11→12/16						
E 300 CDI / BlueTEC	170	11/09→12/16						
E 350	225	09/11→12/14						
E 350 4-matic	200 - 225	11/09→12/16						
E 350 BlueTEC	155 - 190	11/09→12/16						
E 350 BlueTEC 4-matic	190	07/14→12/16						
E 350 CDI	170 - 195	11/09→12/13						
E 350 CDI 4-matic	170 - 195	11/09→12/13						
E 350 CGI	215	11/09→12/11						
E 400	245	01/13→12/16						
E 400 4-matic	245	01/13→12/16						
E 500	285 - 300	11/09→12/16						
E 500 4-matic	300	09/11→12/16						
E 63 AMG	386 - 410	02/11→12/16						
E 63 AMG 4-matic	410	02/11→12/16						
E 220 CDI	120	08/09→08/14	➡		11/09→		03.0137-4007.2 654007	Ø 180 x 25 - HEB / + Zub
E 350	200	08/09→12/11						
E 63 AMG	386	08/09→12/11						
E 300 Hybrid / BlueTEC Hybrid	150	12/11→12/16	➡		06/12→		03.0137-4007.2 654007	Ø 180 x 25 - HEB / + Zub
E 350 BlueTEC	185	11/12→12/16	➡		01/13→		03.0137-4007.2 654007	Ø 180 x 25 - HEB / + Zub
E 350 BlueTEC 4-matic	185	11/12→12/16						
E 63 AMG	430	02/13→12/16	➡		04/13→		03.0137-4007.2 654007	Ø 180 x 25 - HEB / + Zub
E 63 AMG 4-matic	430	02/13→12/16						
<b>Zubehörsatz, Feststellbremsbacken</b>								
E 200	135	11/12→12/16	➡		03/13→		03.0137-9703.2 669703	
E 250	155	11/12→12/16					03.0137-9704.2 669704	
E 200 CDI / BlueTEC	100	11/09→12/16	➡				03.0137-9703.2 669703	
E 200 CGI	135	11/09→12/16					03.0137-9704.2 669704	
E 220 BlueTEC	130	05/15→12/16						
E 220 BlueTEC 4-matic	125	12/14→12/16						
E 220 CDI / BlueTEC	125	11/09→12/16						
E 250 CDI / BlueTEC	150	11/09→12/16						
E 250 CDI / BlueTEC 4-matic	150	07/10→12/16						
E 250 CGI	150	11/09→12/13						
E 300	170 - 185	11/09→12/16						
E 300 4-matic	185	07/11→12/16						
E 300 CDI / BlueTEC	170	11/09→12/16						
E 300 CDI	150	12/09→12/10						
E 350	225	09/11→12/14						
E 350 4-matic	200 - 225	11/09→12/16						
E 350 BlueTEC	155 - 190	11/09→12/16						
E 350 BlueTEC 4-matic	190	07/14→12/16						
→								











	kw				! #		
<b>MERCEDES-BENZ - E-KLASSE T-Model (S212) 08/09→12/16</b>							
<b>Zubehörsatz, Feststellbremsbacken</b>							
E 350 CDI	170 - 195	11/09→12/13	➔			03.0137-9703.2 669703	
E 350 CDI 4-matic	170 - 195	11/09→12/13				03.0137-9704.2 669704	
E 350 CGI	215	11/09→12/11					
E 400	245	01/13→12/16					
E 400 4-matic	245	01/13→12/16					
E 500	285 - 300	11/09→12/16					
E 500 4-matic	300	09/11→12/16					
E 63 AMG	386 - 410	02/11→12/16					
E 63 AMG 4-matic	410	02/11→12/16					
E 220 CDI	120	08/09→08/14	➔	11/09→		03.0137-9703.2 669703	
E 350	200	08/09→12/11				03.0137-9704.2 669704	
E 63 AMG	386	08/09→12/11					
E 300 Hybrid / BlueTEC Hybrid	150	12/11→12/16	➔	06/12→		03.0137-9703.2 669703	
						03.0137-9704.2 669704	
E 350 BlueTEC	185	11/12→12/16	➔	01/13→		03.0137-9703.2 669703	
E 350 BlueTEC 4-matic	185	11/12→12/16				03.0137-9704.2 669704	
E 63 AMG	430	02/13→12/16	➔	04/13→		03.0137-9703.2 669703	
E 63 AMG 4-matic	430	02/13→12/16				03.0137-9704.2 669704	
<b> Seilzug, Feststellbremse</b>							
E 200	135	11/12→12/16		03/13→; Scheibenbremse; ⬇	2	24.3727-0478.2 580478	L= 743
E 250	155	11/12→12/16		03/13→; für Rechtslenker; Scheibenbremse; ⬆	1	24.3727-0479.2 580479	L= 1660
				03/13→; für Rechtslenker; Scheibenbremse; ⬇	1	24.3727-0483.2 580483	L= 1250
				03/13→; für Linkslenker; ⬇	1	24.3727-0483.2 580483	L= 1250
				03/13→; für Linkslenker; ⬆	1	24.3727-0484.2 580484	L= 2040
E 200 CDI / BlueTEC	100	11/09→12/16		Scheibenbremse; ⬇	2	24.3727-0478.2 580478	L= 743
E 200 CGI	135	11/09→12/16		für Rechtslenker; Scheibenbremse; ⬆	1	24.3727-0479.2 580479	L= 1660
E 220 BlueTEC 4-matic	125	12/14→12/16		für Rechtslenker; Scheibenbremse; ⬇	1	24.3727-0483.2 580483	L= 1250
E 220 CDI / BlueTEC	125	11/09→12/16		für Rechtslenker; Scheibenbremse; ⬇	1	24.3727-0483.2 580483	L= 1250
E 250 CDI / BlueTEC	150	11/09→12/16		für Linkslenker; ⬇	1	24.3727-0483.2 580483	L= 1250
E 250 CDI / BlueTEC 4-matic	150	07/10→12/16		für Linkslenker; ⬆	1	24.3727-0484.2 580484	L= 2040
E 250 CGI	150	11/09→12/13					
E 300	170 - 185	11/09→12/16					
E 300 4-matic	185	07/11→12/16					
E 300 CDI / BlueTEC	170	11/09→12/16					
E 350	225	09/11→12/14					
E 350 4-matic	200 - 225	11/09→12/16					
E 350 BlueTEC	155 - 190	11/09→12/16					
E 350 BlueTEC 4-matic	190	07/14→12/16					
E 350 CDI	170 - 195	11/09→12/13					
E 350 CDI 4-matic	170 - 195	11/09→12/13					
E 350 CGI	215	11/09→12/11					
E 400	245	01/13→12/16					
E 400 4-matic	245	01/13→12/16					
E 500	285 - 300	11/09→12/16					
E 500 4-matic	300	09/11→12/16					
E 63 AMG	386 - 410	02/11→12/16					
E 63 AMG 4-matic	410	02/11→12/16					
E 220 BlueTEC	130	05/15→12/16		Scheibenbremse; ⬇	2	24.3727-0478.2 580478	L= 743
				für Rechtslenker; Scheibenbremse; ⬇	2	24.3727-0478.2 580478	L= 743
				für Rechtslenker; Scheibenbremse; ⬆	1	24.3727-0479.2 580479	L= 1660
				für Rechtslenker; Scheibenbremse; ⬇	1	24.3727-0483.2 580483	L= 1250
				⬇	1	24.3727-0483.2 580483	L= 1250
				⬆	1	24.3727-0484.2 580484	L= 2040
E 220 CDI	120	08/09→08/14		11/09→; Scheibenbremse; ⬇	2	24.3727-0478.2 580478	L= 743
E 350	200	08/09→12/11		11/09→; für Rechtslenker; Scheibenbremse; ⬆	1	24.3727-0479.2 580479	L= 1660
E 63 AMG	386	08/09→12/11		11/09→; für Rechtslenker; Scheibenbremse; ⬇	1	24.3727-0483.2 580483	L= 1250
				11/09→; für Linkslenker; ⬇	1	24.3727-0483.2 580483	L= 1250
				11/09→; für Linkslenker; ⬆	1	24.3727-0484.2 580484	L= 2040
➔							










	kw					! #		
<b>MERCEDES-BENZ - E-KLASSE T-Model (S212) 08/09→12/16</b>								
 <b>Seilzug, Feststellbremse</b>								
E 300 Hybrid / BlueTEC Hybrid	150	12/11→12/16		06/12→; Scheibenbremse; 	2	24.3727-0478.2	580478	L= 743
				06/12→; für Rechtslenker; Scheibenbremse; 	1	24.3727-0479.2	580479	L= 1660
				06/12→; für Rechtslenker; Scheibenbremse; 	1	24.3727-0483.2	580483	L= 1250
				06/12→; für Linkslenker; 	1	24.3727-0483.2	580483	L= 1250
				06/12→; für Linkslenker; 	1	24.3727-0484.2	580484	L= 2040
E 350 BlueTEC E 350 BlueTEC 4-matic	185 185	11/12→12/16 11/12→12/16		01/13→; Scheibenbremse; 	2	24.3727-0478.2	580478	L= 743
				01/13→; für Rechtslenker; Scheibenbremse; 	1	24.3727-0479.2	580479	L= 1660
				01/13→; für Rechtslenker; Scheibenbremse; 	1	24.3727-0483.2	580483	L= 1250
				01/13→; für Linkslenker; 	1	24.3727-0483.2	580483	L= 1250
			01/13→; für Linkslenker; 	1	24.3727-0484.2	580484	L= 2040	
E 63 AMG E 63 AMG 4-matic	430 430	02/13→12/16 02/13→12/16		04/13→; Scheibenbremse; 	2	24.3727-0478.2	580478	L= 743
				04/13→; für Rechtslenker; Scheibenbremse; 	1	24.3727-0479.2	580479	L= 1660
				04/13→; für Rechtslenker; Scheibenbremse; 	1	24.3727-0483.2	580483	L= 1250
				04/13→; für Linkslenker; 	1	24.3727-0483.2	580483	L= 1250
			04/13→; für Linkslenker; 	1	24.3727-0484.2	580484	L= 2040	
<b>MERCEDES-BENZ - EQV (W447) 06/20→</b>								
 <b>Bremsbackensatz, Feststellbremse</b>								
EQV 250 EQV 300	150 150	11/21→ 06/20→	➔			03.0137-4009.2	654009	Ø 186 x 20 - HEB / + Zub
<b>Zubehörsatz, Feststellbremsbacken</b>								
EQV 250 EQV 300	150 150	11/21→ 06/20→	➔			03.0137-9703.2	669703	
						03.0137-9704.2	669704	
<b>MERCEDES-BENZ - G-KLASSE (W461) 09/89→</b>								
 <b>Radbremszylinder</b>								
G 300 CDI	135	04/10→07/23	➔		2	24.3217-1109.3	020173	GG
						24.3222-1732.3	020537	GG
 <b>Bremsbackensatz, Feststellbremse</b>								
G 270 CDI G 280 CDI	115 135	01/03→12/06 04/09→	➔			03.0137-4001.2	654001	Ø 160 x 40 + Zub
<b>Zubehörsatz, Feststellbremsbacken</b>								
G 270 CDI G 280 CDI	115 135	01/03→12/06 04/09→	➔			03.0137-9700.2	669700	
			➔			03.0137-9704.2	669704	
 <b>Seilzug, Feststellbremse</b>								
G 270 CDI	115	01/03→12/06				24.3727-0476.2	580476	L= 2230
						24.3727-0477.2	580477	L= 2374
G 280 CDI G 300 CDI	135 135	04/09→ 04/10→07/23		nicht für erhöhte Nutzlast; Scheibenbremse; 		24.3727-0476.2	580476	L= 2230
				nicht für erhöhte Nutzlast; Scheibenbremse; 		24.3727-0477.2	580477	L= 2374
<b>MERCEDES-BENZ - G-KLASSE (W463) 09/89→12/18</b>								
 <b>Radbremszylinder</b>								
G 270 CDI G 55 AMG	115 350 - 373	10/01→07/03 06/04→12/12	➔		2	24.3217-1109.3	020173	GG
 <b>Bremstrommel</b>								
G 270 CDI G 55 AMG	115 350 - 373	10/01→07/03 06/04→12/12	➔			24.0226-0001.1	480050	Ø 300 x 64 / 261,5
 <b>Bremsbackensatz, Feststellbremse</b>								
AMG G 63 AMG G 65 G 320 CDI G 350 CDI ➔	420 463 165 165	06/15→03/18 06/15→04/18 09/06→12/12 06/09→12/11	➔			03.0137-4001.2	654001	Ø 160 x 40 + Zub

	kw					! #		
<b>MERCEDES-BENZ - G-KLASSE (W463) 09/89→12/18</b>								
 <b>Bremsbackensatz, Feststellbremse</b>								
G 350 d G 500	180 285 - 310	06/15→04/18 05/08→04/18	➔				<b>03.0137-4001.2 654001</b>	Ø 160 x 40 + Zub
G 55 AMG	350 - 373	06/04→12/12						
G 65 AMG	450	05/12→04/18	➔	06/12→			<b>03.0137-4001.2 654001</b>	Ø 160 x 40 + Zub
<b>Zubehörsatz, Feststellbremsbacken</b>								
G 320 CDI G 350 CDI G 350 d G 500 G 55 AMG	165 165 180 285 350 - 373	09/06→12/12 06/09→12/11 06/15→04/18 05/08→08/15 06/04→12/12	➔				<b>03.0137-9700.2 669700</b> <b>03.0137-9704.2 669704</b>	
G 65 AMG	450	05/12→04/18	➔	06/12→			<b>03.0137-9700.2 669700</b>	
			➔	06/12→			<b>03.0137-9704.2 669704</b>	
 <b>Seilzug, Feststellbremse</b>								
AMG G 63 AMG G 65	420 463	06/15→03/18 06/15→04/18		<input type="checkbox"/>			<b>24.3727-0476.2 580476</b> <b>24.3727-0477.2 580477</b>	L= 2230 L= 2374
G 320 CDI G 350 CDI G 500 G 63 AMG 6x6	165 155 285 400	09/06→12/12 07/11→08/15 05/08→08/15 12/14→03/18		Scheibenbremse; <input type="checkbox"/>			<b>24.3727-0476.2 580476</b> <b>24.3727-0477.2 580477</b>	L= 2230 L= 2374
G 350 CDI G 350 d	165 180	06/09→12/11 06/15→04/18		Komponentennummer: 504028/02; <input type="checkbox"/>			<b>24.3727-0476.2 580476</b> <b>24.3727-0477.2 580477</b>	L= 2230 L= 2374
G 500	310	06/15→04/18		nicht für zul. Gesamtgewicht [kg]: 3490; <input type="checkbox"/>			<b>24.3727-0476.2 580476</b> <b>24.3727-0477.2 580477</b>	L= 2230 L= 2374
G 63 AMG G 65 AMG	400 450	05/12→03/18 05/12→04/18		06/12→; Scheibenbremse; <input type="checkbox"/>			<b>24.3727-0476.2 580476</b> <b>24.3727-0477.2 580477</b>	L= 2230 L= 2374
<b>MERCEDES-BENZ - G-KLASSE Cabrio (W463) 09/89→02/18</b>								
 <b>Radbremszylinder</b>								
G 500	285	12/09→08/14	➔		2	<b>24.3217-1109.3 020173</b>	GG	
 <b>Bremstrommel</b>								
G 500	285	12/09→08/14	➔			<b>24.0226-0001.1 480050</b>	Ø 300 x 64 / 261,5	
 <b>Bremsbackensatz, Feststellbremse</b>								
G 350 CDI G 500	165 285	06/09→12/11 12/09→08/14	➔				<b>03.0137-4001.2 654001</b>	Ø 160 x 40 + Zub
<b>Zubehörsatz, Feststellbremsbacken</b>								
G 350 CDI G 500	165 285	06/09→12/11 12/09→08/14	➔				<b>03.0137-9700.2 669700</b> <b>03.0137-9704.2 669704</b>	
 <b>Seilzug, Feststellbremse</b>								
G 350 CDI	165	06/09→12/11		Komponentennummer: 504028/02; <input type="checkbox"/>			<b>24.3727-0476.2 580476</b> <b>24.3727-0477.2 580477</b>	L= 2230 L= 2374
<b>MERCEDES-BENZ - GLK-KLASSE (X204) 06/08→12/15</b>								
 <b>Bremsbackensatz, Feststellbremse</b>								
200 200 CDI	135 100 - 105	08/13→06/15 07/10→06/15	➔				<b>03.0137-4007.2 654007</b>	Ø 180 x 25 - HEB / + Zub
250 250 4-matic 250 CDI 4-matic 300 4-matic	155 155 150 170 -	08/13→06/15 08/13→06/15 09/09→06/15 07/09→12/15						
350 350 CDI 4-matic	200 165 - 195	04/09→06/15 07/09→06/15						
220 CDI 220 CDI 4-matic	120 - 125 120 - 125	12/08→06/15 12/08→06/15	➔	04/09→			<b>03.0137-4007.2 654007</b>	Ø 180 x 25 - HEB / + Zub
280 4-matic 320 CDI 4-matic ➔	170 165	06/08→06/09 06/08→06/15	➔	09/08→			<b>03.0137-4007.2 654007</b>	Ø 180 x 25 - HEB / + Zub











	kW					! #		
<b>MERCEDES-BENZ - GLK-KLASSE (X204) 06/08→12/15</b>								
 <b>Bremsbackensatz, Feststellbremse</b>								
350 4-matic	200 - 225	06/08→06/15	➔	09/08→			<b>03.0137-4007.2 654007</b>	Ø 180 x 25 - HEB / + Zub
<b>Zubehörsatz, Feststellbremsbacken</b>								
200 200 CDI	135 100 - 105	08/13→06/15 07/10→06/15	➔				<b>03.0137-9703.2 669703</b> <b>03.0137-9704.2 669704</b>	
250 250 4-matic 250 CDI 4-matic 300 4-matic	155 155 150 170 - 185	08/13→06/15 08/13→06/15 09/09→06/15 07/09→12/15						
350 350 CDI 4-matic	200 165 - 195	04/09→06/15 07/09→06/15						
220 CDI 220 CDI 4-matic	120 - 125 120 - 125	12/08→06/15 12/08→06/15	➔	04/09→			<b>03.0137-9703.2 669703</b> <b>03.0137-9704.2 669704</b>	
280 4-matic 320 CDI 4-matic 350 4-matic	170 165 200 - 225	06/08→06/09 06/08→06/15 06/08→06/15	➔	09/08→			<b>03.0137-9703.2 669703</b> <b>03.0137-9704.2 669704</b>	
 <b>Seilzug, Feststellbremse</b>								
200 200 CDI	135 100 - 105	08/13→06/15 07/10→06/15		für Linkslenker; Scheibenbremse; ⬆	1	<b>24.3727-0480.2 580480</b>	L= 2057	
				für Linkslenker; Scheibenbremse; ▣	1	<b>24.3727-0481.2 580481</b>	L= 1140	
250 250 4-matic 250 CDI 4-matic 300 4-matic	155 155 150 170 - 185	08/13→06/15 08/13→06/15 09/09→06/15 07/09→12/15		für Linkslenker; Scheibenbremse; ⬇	2	<b>24.3727-0482.2 580482</b>	L= 744	
350 350 CDI 4-matic	200 165 - 195	04/09→06/15 07/09→06/15						
220 CDI 220 CDI 4-matic	120 - 125 120 - 125	12/08→06/15 12/08→06/15		04/09→; für Linkslenker; Scheibenbremse; ⬆	1	<b>24.3727-0480.2 580480</b>	L= 2057	
				04/09→; für Linkslenker; Scheibenbremse; ▣	1	<b>24.3727-0481.2 580481</b>	L= 1140	
				04/09→; für Linkslenker; Scheibenbremse; ⬇	2	<b>24.3727-0482.2 580482</b>	L= 744	
280 4-matic 320 CDI 4-matic 350 4-matic	170 165 200 - 225	06/08→06/09 06/08→06/15 06/08→06/15		09/08→; für Linkslenker; Scheibenbremse; ⬆	1	<b>24.3727-0480.2 580480</b>	L= 2057	
				09/08→; für Linkslenker; Scheibenbremse; ▣	1	<b>24.3727-0481.2 580481</b>	L= 1140	
				09/08→; für Linkslenker; Scheibenbremse; ⬇	2	<b>24.3727-0482.2 580482</b>	L= 744	
<b>MERCEDES-BENZ - GL-KLASSE (X164) 09/06→12/12</b>								
 <b>Bremsbackensatz, Feststellbremse</b>								
GL 320 CDI / 350 BlueTEC 4-matic GL 350 CDI 4-matic	155 165 - 195	12/09→08/12 05/09→08/12	➔	→ 06/12			<b>03.0137-0451.2 650451</b>	Ø 210 x 30
GL 450 4-matic GL 450 CDI 4-matic GL 500 4-matic	250 225 285	09/06→08/12 05/09→08/12 09/06→12/12						
GL 320 CDI 4-matic GL 420 CDI 4-matic	160 - 165 225	09/06→12/09 09/06→05/09	➔				<b>03.0137-0451.2 650451</b>	Ø 210 x 30
<b>Zubehörsatz, Feststellbremsbacken</b>								
GL 320 CDI / 350 BlueTEC 4-matic GL 350 CDI 4-matic	155 165 - 195	12/09→08/12 05/09→08/12	➔	→ 06/12			<b>03.0137-9288.2 669288</b>	
GL 450 4-matic GL 450 CDI 4-matic GL 500 4-matic	250 225 285	09/06→08/12 05/09→08/12 09/06→12/12						
GL 320 CDI 4-matic GL 420 CDI 4-matic	160 - 165 225	09/06→12/09 09/06→05/09	➔				<b>03.0137-9288.2 669288</b>	
<b>MERCEDES-BENZ - MARCO POLO Camper (W447) 03/15→</b>								
 <b>Bremsbackensatz, Feststellbremse</b>								
160 CDI →	65	03/15→	➔				<b>03.0137-4009.2 654009</b>	Ø 186 x 20 - HEB / + Zub












	kw			 	! #		
<b>MERCEDES-BENZ - MARCO POLO Camper (W447) 03/15→</b>							
 <b>Bremsbackensatz, Feststellbremse</b>							
170 CDI	75	06/20→	➔			<b>03.0137-4009.2 654009</b>	Ø 186 x 20 - HEB / + Zub
180 CDI	84	03/15→					
200 CDI	100	03/15→					
200 CDI 4-matic	100	03/15→					
220 CDI	120	03/15→					
220 CDI 4-matic	120	03/15→					
250 CDI	140	03/15→					
250 CDI 4-matic	140	03/15→					
300 CDI	174 -	03/19→					
	176						
300 CDI 4-matic	174 -	03/19→					
	176						
<b>Zubehörsatz, Feststellbremsbacken</b>							
160 CDI	65	03/15→	➔			<b>03.0137-9703.2 669703</b>	
170 CDI	75	06/20→					
180 CDI	84	03/15→				<b>03.0137-9704.2 669704</b>	
200 CDI	100	03/15→					
200 CDI 4-matic	100	03/15→					
220 CDI	120	03/15→					
220 CDI 4-matic	120	03/15→					
250 CDI	140	03/15→					
250 CDI 4-matic	140	03/15→					
300 CDI	174 -	03/19→					
	176						
300 CDI 4-matic	174 -	03/19→					
	176						
 <b>Seilzug, Feststellbremse</b>							
160 CDI	65	03/15→		für Linkslenker; Radstand [mm]: 3200; nicht für Sonderausstattungscode (SA-Code): V41; <input type="checkbox"/>	1	<b>24.3727-0498.2 580498</b>	L= 2820
170 CDI	75	06/20→					
180 CDI	84	03/15→					
200 CDI	100	03/15→					
200 CDI 4-matic	100	03/15→		<input checked="" type="checkbox"/>		<b>24.3727-3802.2 583802</b>	L= 1190
220 CDI	120	03/15→					
220 CDI 4-matic	120	03/15→					
250 CDI	140	03/15→					
250 CDI 4-matic	140	03/15→					
300 CDI	174 -	03/19→					
	176						
300 CDI 4-matic	174 -	03/19→					
	176						
<b>MERCEDES-BENZ - M-KLASSE (W163) 02/98→12/06</b>							
 <b>Bremsbackensatz, Feststellbremse</b>							
ML 350	173	02/03→06/05	➔			<b>03.0137-4014.2 654014</b>	Ø 183 x 31 + Zub
ML 400 CDI	184	09/01→06/05					
ML 500	215	09/01→06/05					
ML 350	180	08/02→06/05	➔	09/02→		<b>03.0137-4014.2 654014</b>	Ø 183 x 31 + Zub
<b>Zubehörsatz, Feststellbremsbacken</b>							
ML 350	173	02/03→06/05	➔			<b>03.0137-9269.2 669269</b>	
ML 400 CDI	184	09/01→06/05					
ML 500	215	09/01→06/05					
ML 350	180	08/02→06/05	➔	09/02→		<b>03.0137-9269.2 669269</b>	
 <b>Seilzug, Feststellbremse</b>							
ML 350	173	02/03→06/05		Scheibenbremse; <input type="checkbox"/>		<b>24.3727-0432.2 580432</b>	L= 2025
ML 400 CDI	184	09/01→06/05					
ML 500	215	09/01→06/05		Scheibenbremse; <input type="checkbox"/>		<b>24.3727-0437.2 580437</b>	L= 1932
ML 350	180	08/02→06/05		09/02→; Scheibenbremse; <input type="checkbox"/>		<b>24.3727-0432.2 580432</b>	L= 2025
				09/02→; Scheibenbremse; <input type="checkbox"/>		<b>24.3727-0437.2 580437</b>	L= 1932
<b>MERCEDES-BENZ - M-KLASSE (W164) 02/05→12/12</b>							
 <b>Bremsbackensatz, Feststellbremse</b>							
ML 280 CDI 4-matic	140	07/05→07/09	➔			<b>03.0137-0451.2 650451</b>	Ø 210 x 30
ML 320 CDI 4-matic	155 -	07/05→07/11					
	165						
ML 350 CDI 4-matic	157	09/09→12/10					
ML 63 AMG 4-matic	375	09/06→12/11					
ML 300 4-matic	170	03/10→12/11	➔	→ 05/11		<b>03.0137-0451.2 650451</b>	Ø 210 x 30
ML 300 CDI 4-matic	140 -	07/09→12/11					
	150						
ML 350 4-matic	200	02/05→12/11					
ML 350 CDI 4-matic	155 -	07/09→12/11					
	170						
ML 450 CDI 4-matic	225	09/09→12/11					
→							










	kW					! #		
<b>MERCEDES-BENZ - M-KLASSE (W164) 02/05→12/12</b>								
 <b>Bremsbackensatz, Feststellbremse</b>								
ML 500 4-matic	225 - 285	07/05→12/11	➡		→ 05/11		<b>03.0137-0451.2 650451</b>	Ø 210 x 30
ML 63 AMG 4-matic	375	01/06→12/11						
ML 420 CDI 4-matic	225	02/06→09/09	➡		04/06→		<b>03.0137-0451.2 650451</b>	Ø 210 x 30
<b>Zubehörsatz, Feststellbremsbacken</b>								
ML 280 CDI 4-matic	140	07/05→07/09	➡				<b>03.0137-9288.2 669288</b>	
ML 320 CDI 4-matic	155 - 165	07/05→07/11						
ML 350 CDI 4-matic	157	09/09→12/10						
ML 63 AMG 4-matic	375	09/06→12/11						
ML 300 4-matic	170	03/10→12/11	➡		→ 05/11		<b>03.0137-9288.2 669288</b>	
ML 300 CDI 4-matic	140 - 150	07/09→12/11						
ML 350 4-matic	200	02/05→12/11						
ML 350 CDI 4-matic	155 - 170	07/09→12/11						
ML 450 CDI 4-matic	225	09/09→12/11						
ML 500 4-matic	225 - 285	07/05→12/11						
ML 63 AMG 4-matic	375	01/06→12/11						
ML 420 CDI 4-matic	225	02/06→09/09	➡		04/06→		<b>03.0137-9288.2 669288</b>	
<b>MERCEDES-BENZ - R-KLASSE (W251, V251) 08/05→10/17</b>								
 <b>Bremsbackensatz, Feststellbremse</b>								
R 280	170	01/07→12/14	➡				<b>03.0137-0451.2 650451</b>	Ø 210 x 30
R 280 CDI	140	05/06→12/12						
R 280 CDI 4-matic	140	05/06→12/12						
R 300	170	07/09→12/14						
R 300 CDI	140	07/09→12/12						
R 300 CDI 4-matic	140	07/09→12/12						
R 320 CDI 4-matic	155 - 165	01/06→12/12						
R 350	200	01/07→12/12						
R 350 4-matic	200	08/05→12/12						
R 350 CDI 4-matic	165 - 195	07/09→12/14						
R 350 CGI 4-matic	225	10/11→12/14						
R 500 4-matic	225 - 285	08/05→12/14						
R 63 AMG 4-matic	375	02/06→12/10						
R 350 CDI 4-matic	155	01/06→12/14	➡		05/09→		<b>03.0137-0451.2 650451</b>	Ø 210 x 30
<b>Zubehörsatz, Feststellbremsbacken</b>								
R 280	170	01/07→12/14	➡				<b>03.0137-9288.2 669288</b>	
R 280 CDI	140	05/06→12/12						
R 280 CDI 4-matic	140	05/06→12/12						
R 300	170	07/09→12/14						
R 300 CDI	140	07/09→12/12						
R 300 CDI 4-matic	140	07/09→12/12						
R 320 CDI 4-matic	155 - 165	01/06→12/12						
R 350	200	01/07→12/12						
R 350 4-matic	200	08/05→12/12						
R 350 CDI 4-matic	165 - 195	07/09→12/14						
R 350 CGI 4-matic	225	10/11→12/14						
R 500 4-matic	225 - 285	08/05→12/14						
R 63 AMG 4-matic	375	02/06→12/10						
R 350 CDI 4-matic	155	01/06→12/14	➡		05/09→		<b>03.0137-9288.2 669288</b>	
<b>MERCEDES-BENZ - S-KLASSE (W220, V220) 09/98→08/05</b>								
 <b>Bremsbackensatz, Feststellbremse</b>								
S 320 CDI	150	09/02→08/05	➡				<b>03.0137-4016.2 654016</b>	Ø 180 x 25 - HEB / + Zub
S 350	180	09/02→08/05						
S 350 L	180	09/02→08/05						
S 350 4-matic	180	06/03→08/05						
S 400 CDI	191	06/03→08/05						
S 430 4-matic	205	09/02→08/05						
S 500 4-matic	225	09/02→08/05						
S 55 AMG Kompressor	368	06/02→08/05						
S 600	368	09/02→08/05	➡		nicht für gepanzerte Fahrzeuge		<b>03.0137-4016.2 654016</b>	Ø 180 x 25 - HEB / + Zub
S 600 L	368	09/02→08/05						
<b>Zubehörsatz, Feststellbremsbacken</b>								
S 320 CDI	150	09/02→08/05	➡				<b>03.0137-9297.2 669297</b>	
S 350	180	09/02→08/05						
→								


















	kw			 	! #		
<b>MERCEDES-BENZ - S-KLASSE (W220, V220) 09/98→08/05</b>							
<b>Zubehörsatz, Feststellbremsbacken</b>							
S 350 L	180	09/02→08/05	➔			03.0137-9703.2 669703	
S 350 4-matic	180	06/03→08/05				03.0137-9704.2 669704	
S 400 CDI	191	06/03→08/05					
S 430 4-matic	205	09/02→08/05					
S 500 4-matic	225	09/02→08/05					
S 55 AMG Kompressor	368	06/02→08/05					
S 600	368	09/02→08/05	➔	nicht für gepanzerte Fahrzeuge		03.0137-9297.2 669297	
S 600 L	368	09/02→08/05				03.0137-9703.2 669703	
						03.0137-9704.2 669704	
<b> Seilzug, Feststellbremse</b>							
S 320 CDI	150	09/02→08/05		für Linkslenker; Scheibenbremse; <input type="checkbox"/>		24.3727-0457.2 580457	L= 980
				für Linkslenker; Scheibenbremse; <input type="checkbox"/>		24.3727-0458.2 580458	L= 990
S 350	180	09/02→08/05		Radstand [mm]: 3085; Scheibenbremse; <input type="checkbox"/>		24.3727-0457.2 580457	L= 980
S 350 L	180	09/02→08/05		Radstand [mm]: 3085; Scheibenbremse; <input type="checkbox"/>		24.3727-0458.2 580458	L= 990
				für Linkslenker; Radstand [mm]: 3085; Scheibenbremse; <input type="checkbox"/>	1	24.3727-0466.2 580466	L= 2937
S 350 4-matic	180	06/03→08/05		Radstand [mm]: 2965; Scheibenbremse; <input type="checkbox"/>		24.3727-0457.2 580457	L= 980
S 430 4-matic	205	09/02→08/05		Radstand [mm]: 3085; Scheibenbremse; <input type="checkbox"/>		24.3727-0457.2 580457	L= 980
S 500 4-matic	225	09/02→08/05		Radstand [mm]: 3085; Scheibenbremse; <input type="checkbox"/>		24.3727-0458.2 580458	L= 990
				Radstand [mm]: 2965; Scheibenbremse; <input type="checkbox"/>		24.3727-0458.2 580458	L= 990
				für Linkslenker; Radstand [mm]: 3085; Scheibenbremse; <input type="checkbox"/>	1	24.3727-0466.2 580466	L= 2937
S 400 CDI	191	06/03→08/05		für Linkslenker; Radstand [mm]: 2965; Scheibenbremse; <input type="checkbox"/>		24.3727-0457.2 580457	L= 980
				für Rechtslenker; Radstand [mm]: 2965; Scheibenbremse; <input type="checkbox"/>		24.3727-0457.2 580457	L= 980
				Radstand [mm]: 3085; Scheibenbremse; <input type="checkbox"/>		24.3727-0457.2 580457	L= 980
				für Rechtslenker; Radstand [mm]: 2965; Scheibenbremse; <input type="checkbox"/>		24.3727-0458.2 580458	L= 990
				für Linkslenker; Radstand [mm]: 2965; Scheibenbremse; <input type="checkbox"/>		24.3727-0458.2 580458	L= 990
				Radstand [mm]: 3085; Scheibenbremse; <input type="checkbox"/>		24.3727-0458.2 580458	L= 990
				für Linkslenker; Radstand [mm]: 3085; Scheibenbremse; <input type="checkbox"/>	1	24.3727-0466.2 580466	L= 2937
S 55 AMG Kompressor	368	06/02→08/05		für Linkslenker; Radstand [mm]: 3085; Scheibenbremse; <input type="checkbox"/>	1	24.3727-0466.2 580466	L= 2937
S 600	368	09/02→08/05		Scheibenbremse; <input type="checkbox"/>		24.3727-0457.2 580457	L= 980
S 600 L	368	09/02→08/05		Scheibenbremse; <input type="checkbox"/>		24.3727-0458.2 580458	L= 990
				für Linkslenker; Scheibenbremse; <input type="checkbox"/>	1	24.3727-0466.2 580466	L= 2937
S 63 AMG	326	09/01→08/05		für Linkslenker; Scheibenbremse; <input type="checkbox"/>	1	24.3727-0466.2 580466	L= 2937
S 65 AMG L	450	03/04→08/05					
S 65 AMG	450	03/04→08/05					
<b>MERCEDES-BENZ - S-KLASSE (W221, V221) 09/05→12/13</b>							
<b> Bremsbackensatz, Feststellbremse</b>							
S 250 CDI	150	01/11→12/13	➔	→ 05/13		03.0137-4006.2 654006	Ø 180 x 25 - HEB / + Zub
S 280	170	08/06→12/13					
S 300	170	08/06→12/13					
S 320 CDI 4-matic	173	10/06→12/13					
S 350 4-matic	200	02/08→12/13					
S 350 BlueTec	190	04/11→12/13					
S 350 BlueTEC 4-matic	190	04/11→12/13					
S 350 CDI	155 - 173	06/09→12/13					
S 350 CGI	225	04/11→12/13					
S 350 CGI 4-matic	225	04/11→12/13					
S 500 CGI	320	04/11→12/13					
S 500 CGI 4-matic	320	03/11→12/13					
S 550	320	09/11→12/13					
S 320 CDI	155	10/05→12/13	➔	12/05→ 05/13		03.0137-4006.2 654006	Ø 180 x 25 - HEB / + Zub
S 350	200	10/05→12/13					
S 500	285	10/05→12/13					
S 320 CDI	173	12/05→06/09	➔			03.0137-4006.2 654006	Ø 180 x 25 - HEB / + Zub
S 320 CDI 4-matic	155	10/05→12/13					
➔							





















	kw			 	! #		
<b>MERCEDES-BENZ - S-KLASSE (W221, V221) 09/05→12/13</b>							
 <b>Bremsbackensatz, Feststellbremse</b>							
S 350 CDI 4-matic	155 - 173	01/09→07/13	➔			<b>03.0137-4006.2 654006</b>	Ø 180 x 25 - HEB / + Zub
S 400 Hybrid	220	09/09→12/13					
S 420 CDI	235	10/06→12/09					
S 450 CDI	235	01/09→12/13					
S 400 Hybrid	205	01/09→12/13	➔	06/09→ 05/13		<b>03.0137-4006.2 654006</b>	Ø 180 x 25 - HEB / + Zub
S 450	250	12/05→12/13	➔	04/06→ 05/13		<b>03.0137-4006.2 654006</b>	Ø 180 x 25 - HEB / + Zub
S 450 L	250	12/05→12/13					
S 450 4-matic	250	12/05→12/13					
S 500 4-matic	285	10/05→12/13					
S 600	380	12/05→12/13	➔	→ 05/13; nicht für gepanzerte Fahrzeuge		<b>03.0137-4006.2 654006</b>	Ø 180 x 25 - HEB / + Zub
S 63 AMG	400 - 420	03/11→12/13					
S 65 AMG	463	10/10→12/13					
S 63 AMG	386	10/06→12/13	➔	01/07→ 05/13; nicht für gepanzerte Fahrzeuge		<b>03.0137-4006.2 654006</b>	Ø 180 x 25 - HEB / + Zub
S 65 AMG	450	12/05→12/13	➔	04/06→ 05/13; nicht für gepanzerte Fahrzeuge		<b>03.0137-4006.2 654006</b>	Ø 180 x 25 - HEB / + Zub
<b>Zubehörsatz, Feststellbremsbacken</b>							
S 250 CDI	150	01/11→12/13	➔	→ 05/13		<b>03.0137-9703.2 669703</b>	
S 280	170	08/06→12/13				<b>03.0137-9710.2 669710</b>	
S 300	170	08/06→12/13					
S 320 CDI 4-matic	173	10/06→12/13					
S 350 4-matic	200	02/08→12/13					
S 350 BlueTec	190	04/11→12/13					
S 350 BlueTEC 4-matic	190	04/11→12/13					
S 350 CDI	155 - 173	06/09→12/13					
S 350 CGI	225	04/11→12/13					
S 350 CGI 4-matic	225	04/11→12/13					
S 500 CGI	320	04/11→12/13					
S 500 CGI 4-matic	320	03/11→12/13					
S 550	320	09/11→12/13					
S 320 CDI	155	10/05→12/13	➔	12/05→ 05/13		<b>03.0137-9703.2 669703</b>	
S 350	200	10/05→12/13				<b>03.0137-9710.2 669710</b>	
S 500	285	10/05→12/13					
S 320 CDI	173	12/05→06/09	➔			<b>03.0137-9703.2 669703</b>	
S 320 CDI 4-matic	155	10/05→12/13				<b>03.0137-9710.2 669710</b>	
S 350 CDI 4-matic	155 - 173	01/09→07/13					
S 400 Hybrid	220	09/09→12/13					
S 420 CDI	235	10/06→12/09					
S 450 CDI	235	01/09→12/13					
S 400 Hybrid	205	01/09→12/13	➔	06/09→ 05/13		<b>03.0137-9703.2 669703</b> <b>03.0137-9710.2 669710</b>	
S 450	250	12/05→12/13	➔	04/06→ 05/13		<b>03.0137-9703.2 669703</b>	
S 450 L	250	12/05→12/13				<b>03.0137-9710.2 669710</b>	
S 450 4-matic	250	12/05→12/13					
S 500 4-matic	285	10/05→12/13					
S 600	380	12/05→12/13	➔	→ 05/13; nicht für gepanzerte Fahrzeuge		<b>03.0137-9703.2 669703</b>	
S 63 AMG	400 - 420	03/11→12/13				<b>03.0137-9710.2 669710</b>	
S 65 AMG	463	10/10→12/13					
S 63 AMG	386	10/06→12/13	➔	01/07→ 05/13; nicht für gepanzerte Fahrzeuge		<b>03.0137-9703.2 669703</b> <b>03.0137-9710.2 669710</b>	
S 65 AMG	450	12/05→12/13	➔	04/06→ 05/13; nicht für gepanzerte Fahrzeuge		<b>03.0137-9703.2 669703</b> <b>03.0137-9710.2 669710</b>	
<b>MERCEDES-BENZ - S-KLASSE Coupe (C215) 03/99→12/06</b>							
 <b>Bremsbackensatz, Feststellbremse</b>							
CL 55 AMG Kompressor	368	06/02→03/06	➔			<b>03.0137-4016.2 654016</b>	Ø 180 x 25 - HEB / + Zub
CL 600	368	09/02→03/06					
<b>Zubehörsatz, Feststellbremsbacken</b>							
CL 55 AMG Kompressor	368	06/02→03/06	➔			<b>03.0137-9297.2 669297</b>	
CL 600	368	09/02→03/06				<b>03.0137-9703.2 669703</b> <b>03.0137-9704.2 669704</b>	
 <b>Seilzug, Feststellbremse</b>							
CL 600	368	09/02→03/06		Scheibenbremse; <input type="checkbox"/>		<b>24.3727-0457.2 580457</b>	L= 980
				Scheibenbremse; <input type="checkbox"/>		<b>24.3727-0458.2 580458</b>	L= 990

	kW			 	! #		
<b>MERCEDES-BENZ - S-KLASSE Coupe (C216) 05/06→12/13</b>							
 <b>Bremsbackensatz, Feststellbremse</b>							
CL 500 CL 600	285 380	06/06→12/13 05/06→12/13	➡	07/06→		<b>03.0137-4006.2 654006</b>	Ø 180 x 25 - HEB / + Zub
CL 500 CL 500 4-matic CL 63 AMG	320 320 386 - 420	02/11→12/13 02/11→12/13 09/07→12/13	➡			<b>03.0137-4006.2 654006</b>	Ø 180 x 25 - HEB / + Zub
CL 65 AMG	463	02/11→12/13					
CL 500 4-matic	285	02/08→12/13	➡	03/08→		<b>03.0137-4006.2 654006</b>	Ø 180 x 25 - HEB / + Zub
CL 63 AMG CL 65 AMG	386 450	10/06→12/13 10/06→12/10	➡	01/07→		<b>03.0137-4006.2 654006</b>	Ø 180 x 25 - HEB / + Zub
<b>Zubehörsatz, Feststellbremsbacken</b>							
CL 500 CL 600	285 380	06/06→12/13 05/06→12/13	➡	07/06→		<b>03.0137-9703.2 669703</b> <b>03.0137-9710.2 669710</b>	
CL 500 CL 500 4-matic CL 63 AMG	320 320 386 - 420	02/11→12/13 02/11→12/13 09/07→12/13	➡			<b>03.0137-9703.2 669703</b> <b>03.0137-9710.2 669710</b>	
CL 65 AMG	463	02/11→12/13					
CL 500 4-matic	285	02/08→12/13	➡	03/08→		<b>03.0137-9703.2 669703</b> <b>03.0137-9710.2 669710</b>	
CL 63 AMG CL 65 AMG	386 450	10/06→12/13 10/06→12/10	➡	01/07→		<b>03.0137-9703.2 669703</b> <b>03.0137-9710.2 669710</b>	
<b>MERCEDES-BENZ - SL (R230) 10/01→01/12</b>							
 <b>Bremsbackensatz, Feststellbremse</b>							
280 300 350	170 170 180 - 232	03/08→01/12 04/09→01/12 03/03→01/12	➡	→ 11/11		<b>03.0137-4017.2 654017</b>	Ø 180 x 25 + Zub
500	225 - 285	10/01→01/12					
55 AMG 55 AMG Kompressor	380 368	03/06→01/12 06/02→01/12					
600	368 - 380	04/03→01/12					
63 AMG 65 AMG 65 AMG Black Series	386 450 493	03/08→01/12 03/04→01/12 07/08→01/12					
55 AMG	350	10/01→12/05	➡			<b>03.0137-4017.2 654017</b>	Ø 180 x 25 + Zub
<b>Zubehörsatz, Feststellbremsbacken</b>							
280 300 350	170 170 180 - 232	03/08→01/12 04/09→01/12 03/03→01/12	➡	→ 11/11		<b>03.0137-9297.2 669297</b> <b>03.0137-9703.2 669703</b> <b>03.0137-9704.2 669704</b>	
500	225 - 285	10/01→01/12					
55 AMG 55 AMG Kompressor	380 368	03/06→01/12 06/02→01/12					
600	368 - 380	04/03→01/12					
63 AMG 65 AMG 65 AMG Black Series	386 450 493	03/08→01/12 03/04→01/12 07/08→01/12					
55 AMG	350	10/01→12/05	➡			<b>03.0137-9297.2 669297</b> <b>03.0137-9703.2 669703</b> <b>03.0137-9704.2 669704</b>	
<b>MERCEDES-BENZ - SLK (R170) 04/96→04/04</b>							
 <b>Bremsbackensatz, Feststellbremse</b>							
32 AMG Kompressor	260	03/01→04/04	➡	→ 03/04		<b>03.0137-0170.2 650170</b>	Ø 164 x 20 + Zub
<b>Zubehörsatz, Feststellbremsbacken</b>							
32 AMG Kompressor	260	03/01→04/04	➡	→ 03/04		<b>03.0137-9703.2 669703</b> <b>03.0137-9704.2 669704</b>	
 <b>Seilzug, Feststellbremse</b>							
32 AMG Kompressor	260	03/01→04/04		→ 03/04; Scheibenbremse; <input type="checkbox"/>		<b>24.3727-0433.2 580433</b>	L= 1005

	kw			 	! #		
<b>MERCEDES-BENZ - SLK (R171) 03/04→12/11</b>							
 <b>Bremsbackensatz, Feststellbremse</b>							
200 Kompressor	120 - 135	03/04→02/11	➔	→ 01/11		<b>03.0137-4013.2 654013</b>	Ø 164 x 20 + Zub
300	170	04/09→02/11					
350	200 - 224	06/04→02/11					
55 AMG	265 - 294	06/04→02/11					
280	170	01/05→02/11	➔	04/05→ 01/11		<b>03.0137-4013.2 654013</b>	Ø 164 x 20 + Zub
<b>Zubehörsatz, Feststellbremsbacken</b>							
200 Kompressor	120 - 135	03/04→02/11	➔	→ 01/11		<b>03.0137-9248.2 669248</b>	
300	170	04/09→02/11				<b>03.0137-9703.2 669703</b>	
350	200 - 224	06/04→02/11				<b>03.0137-9704.2 669704</b>	
55 AMG	265 - 294	06/04→02/11					
280	170	01/05→02/11	➔	04/05→ 01/11		<b>03.0137-9248.2 669248</b> <b>03.0137-9703.2 669703</b> <b>03.0137-9704.2 669704</b>	
<b>MERCEDES-BENZ - SLR (R199) 04/04→</b>							
<b>Zubehörsatz, Feststellbremsbacken</b>							
5.4	460	04/04→	➔	→ 12/09		<b>03.0137-9703.2 669703</b> <b>03.0137-9710.2 669710</b>	
<b>MERCEDES-BENZ - SLR Roadster (R199) 10/06→</b>							
<b>Zubehörsatz, Feststellbremsbacken</b>							
5.4	460	04/07→	➔	→ 12/09		<b>03.0137-9703.2 669703</b> <b>03.0137-9710.2 669710</b>	
<b>MERCEDES-BENZ - SLS AMG (C197) 03/10→</b>							
<b>Zubehörsatz, Feststellbremsbacken</b>							
6.2	420	03/10→	➔	→ 04/14		<b>03.0137-9703.2 669703</b>	
6.2 GT	435	06/13→				<b>03.0137-9710.2 669710</b>	
<b>MERCEDES-BENZ - SLS AMG Roadster (R197) 06/11→</b>							
<b>Zubehörsatz, Feststellbremsbacken</b>							
6.2	420	06/11→	➔	→ 04/14		<b>03.0137-9703.2 669703</b>	
6.2 GT	435	06/13→				<b>03.0137-9710.2 669710</b>	
<b>MERCEDES-BENZ - SPRINTER 3,5-t Bus (B906) 06/06→09/20</b>							
 <b>Bremsbackensatz, Feststellbremse</b>							
309 CDI	65	04/12→12/19	➔			<b>03.0137-4003.2 654003</b>	Ø 180 x 25 + Zub
310 CDI	70	03/09→12/16					
311 CDI	80 - 84	06/06→12/18					
311 CDI 4x4	80	02/08→12/09					
313 CDI	95	08/11→12/16					
313 CDI 4x4	95	08/11→12/16					
314 CDI	105	05/16→12/18					
314 CDI 4x4	105	05/16→12/18					
315 CDI	110	06/06→09/20					
315 CDI 4x4	110	02/08→12/09					
316	115	09/08→12/18					
316 CDI	120	08/11→12/18					
316 CDI 4x4	120	08/11→12/18					
316 LGT	115	09/08→12/18					
316 NGT	115	03/09→12/18					
318 CDI	135	02/08→12/09					
318 CDI 4x4	135	02/08→12/09					
319 CDI / BlueTEC	140	03/09→12/18					
319 CDI / BlueTEC 4x4	140	03/09→12/18					
324	190	06/06→12/16					
<b>Zubehörsatz, Feststellbremsbacken</b>							
309 CDI	65	04/12→12/19				<b>03.0137-9700.2 669700</b>	
310 CDI	70	03/09→12/16	➔			<b>03.0137-9704.2 669704</b>	
311 CDI	80 - 84	06/06→12/18					
311 CDI 4x4	80	02/08→12/09					
313 CDI	95	08/11→12/16					
313 CDI 4x4	95	08/11→12/16					
314 CDI	105	05/16→12/18					
➔							

	kW					! #		
<b>MERCEDES-BENZ - SPRINTER 3,5-t Bus (B906) 06/06→09/20</b>								
<b>Zubehörsatz, Feststellbremsbacken</b>								
314 CDI 4x4	105	05/16→12/18					<b>03.0137-9700.2 669700</b>	
315 CDI	110	06/06→09/20	➔					
315 CDI 4x4	110	02/08→12/09					<b>03.0137-9704.2 669704</b>	
316	115	09/08→12/18						
316 CDI	120	08/11→12/18						
316 CDI 4x4	120	08/11→12/18						
316 LGT	115	09/08→12/18						
316 NGT	115	03/09→12/18						
318 CDI	135	02/08→12/09						
318 CDI 4x4	135	02/08→12/09						
319 CDI / BlueTEC	140	03/09→12/18						
319 CDI / BlueTEC 4x4	140	03/09→12/18						
324	190	06/06→12/16						
 <b>Seilzug, Feststellbremse</b>								
309 CDI	65	04/12→12/19		Radstand [mm]: 3250; für Fahrzeuge ohne abklappbaren Handbremshebel; 	1	<b>24.3727-0472.2 580472</b>	L= 1468	
313 CDI	95	08/11→12/16						
313 CDI 4x4	95	08/11→12/16		Scheibenbremse; 	2	<b>24.3727-0473.2 580473</b>	L= 1706	
314 CDI	105	05/16→12/18						
314 CDI 4x4	105	05/16→12/18		Radstand [mm]: 3665; für Fahrzeuge ohne abklappbaren Handbremshebel; 	1	<b>24.3727-0474.2 580474</b>	L= 1867	
316 LGT	115	09/08→12/18						
318 CDI	135	02/08→12/09		Radstand [mm]: 4325; für Fahrzeuge ohne abklappbaren Handbremshebel; 	1	<b>24.3727-0499.2 580499</b>	L= 2522	
318 CDI 4x4	135	02/08→12/09						
310 CDI	70	03/09→12/16		Radstand [mm]: 3250; für Fahrzeuge ohne abklappbaren Handbremshebel; 	1	<b>24.3727-0472.2 580472</b>	L= 1468	
311 CDI	80 - 84	06/06→12/18						
	84			Scheibenbremse; 	2	<b>24.3727-0473.2 580473</b>	L= 1706	
311 CDI 4x4	80	02/08→12/09						
315 CDI	110	06/06→09/20		Radstand [mm]: 3665; für Fahrzeuge ohne abklappbaren Handbremshebel; 	1	<b>24.3727-0474.2 580474</b>	L= 1867	
315 CDI 4x4	110	02/08→12/09						
316	115	09/08→12/18		Radstand [mm]: 4325; für Fahrzeuge ohne abklappbaren Handbremshebel; 	1	<b>24.3727-0499.2 580499</b>	L= 2522	
316 CDI	120	08/11→12/18						
316 CDI 4x4	120	08/11→12/18	➔	für OE-Nummer: A 906 420 20 85 / A 906 420 68 85	2	<b>24.3727-3800.2 583800</b>	L= 1666	
316 NGT	115	03/09→12/18						
319 CDI / BlueTEC	140	03/09→12/18						
319 CDI / BlueTEC 4x4	140	03/09→12/18						
324	190	06/06→12/16						
<b>MERCEDES-BENZ - SPRINTER 3,5-t Kasten (B906) 06/06→09/20</b>								
 <b>Bremsbackensatz, Feststellbremse</b>								
309 CDI	65	06/06→12/09	➔				<b>03.0137-4003.2 654003</b>	Ø 180 x 25 + Zub
310 CDI	70	03/09→12/16						
311 CDI	80 - 84	06/06→12/18						
	84							
311 CDI 4x4	80	02/08→12/09						
313 CDI	95	06/06→12/16						
313 CDI 4x4	95	03/09→12/16						
314 CDI	105	05/16→12/18						
314 CDI 4x4	105	05/16→12/18						
315 CDI	110	06/06→12/09						
315 CDI 4x4	110	02/08→12/09						
316	115	09/08→12/18						
316 CDI	120	03/09→12/18						
316 CDI 4x4	120	03/09→12/18						
316 LGT	115	01/11→12/18						
316 NGT	115	09/08→12/18						
318 CDI	135	06/06→12/09						
318 CDI 4x4	135	02/08→12/09						
319 CDI / BlueTEC	140	03/09→12/18						
319 CDI / BlueTEC 4x4	140	03/09→12/18						
324	190	06/06→12/16						
<b>Zubehörsatz, Feststellbremsbacken</b>								
309 CDI	65	06/06→12/09	➔				<b>03.0137-9700.2 669700</b>	
310 CDI	70	03/09→12/16						
311 CDI	80 - 84	06/06→12/18					<b>03.0137-9704.2 669704</b>	
	84							
311 CDI 4x4	80	02/08→12/09						
313 CDI	95	06/06→12/16						
313 CDI 4x4	95	03/09→12/16						
314 CDI	105	05/16→12/18						
314 CDI 4x4	105	05/16→12/18						
315 CDI	110	06/06→12/09						
315 CDI 4x4	110	02/08→12/09						
316	115	09/08→12/18						
316 CDI	120	03/09→12/18						
316 CDI 4x4	120	03/09→12/18						
316 LGT	115	01/11→12/18						
316 NGT	115	09/08→12/18						
318 CDI	135	06/06→12/09						
318 CDI 4x4	135	02/08→12/09						
319 CDI / BlueTEC	140	03/09→12/18						
➔								

	kW					! #		
<b>MERCEDES-BENZ - SPRINTER 3,5-t Kasten (B906) 06/06→09/20</b>								
<b>Zubehörsatz, Feststellbremsbacken</b>								
319 CDI / BlueTEC 4x4 324	140 190	03/09→12/18 06/06→12/16					<b>03.0137-9700.2 669700</b>	
			➔				<b>03.0137-9704.2 669704</b>	
<b> Seilzug, Feststellbremse</b>								
309 CDI	65	06/06→12/09		Radstand [mm]: 3250; für Fahrzeuge ohne abklappbaren Handbremshebel; 	1	<b>24.3727-0472.2 580472</b>	L= 1468	
313 CDI	95	06/06→12/16						
313 CDI 4x4	95	03/09→12/16		Scheibenbremse; 	2	<b>24.3727-0473.2 580473</b>	L= 1706	
314 CDI	105	05/16→12/18						
314 CDI 4x4	105	05/16→12/18		Radstand [mm]: 3665; für Fahrzeuge ohne abklappbaren Handbremshebel; 	1	<b>24.3727-0474.2 580474</b>	L= 1867	
318 CDI	135	06/06→12/09						
318 CDI 4x4	135	02/08→12/09		Radstand [mm]: 4325; für Fahrzeuge ohne abklappbaren Handbremshebel; 	1	<b>24.3727-0499.2 580499</b>	L= 2522	
310 CDI	70	03/09→12/16		Radstand [mm]: 3250; für Fahrzeuge ohne abklappbaren Handbremshebel; 	1	<b>24.3727-0472.2 580472</b>	L= 1468	
311 CDI	80 - 84	06/06→12/18						
311 CDI 4x4	80	02/08→12/09		Scheibenbremse; 	2	<b>24.3727-0473.2 580473</b>	L= 1706	
315 CDI	110	06/06→12/09		Radstand [mm]: 3665; für Fahrzeuge ohne abklappbaren Handbremshebel; 	1	<b>24.3727-0474.2 580474</b>	L= 1867	
315 CDI 4x4	110	02/08→12/09						
316	115	09/08→12/18		Radstand [mm]: 4325; für Fahrzeuge ohne abklappbaren Handbremshebel; 	1	<b>24.3727-0499.2 580499</b>	L= 2522	
316 CDI	120	03/09→12/18						
316 CDI 4x4	120	03/09→12/18	➔	für OE-Nummer: A 906 420 20 85 / A 906 420 68 85	2	<b>24.3727-3800.2 583800</b>	L= 1666	
316 LGT	115	01/11→12/18						
316 NGT	115	09/08→12/18						
319 CDI / BlueTEC	140	03/09→12/18						
319 CDI / BlueTEC 4x4	140	03/09→12/18						
324	190	06/06→12/16						
<b>MERCEDES-BENZ - SPRINTER 3,5-t Kasten (B907, B910) 02/18→</b>								
<b> Bremsbackensatz, Feststellbremse</b>								
311 CDI	84	02/18→05/25	➔	- eFSB		<b>03.0137-4003.2 654003</b>	Ø 180 x 25 + Zub	
311 CDI RWD	84	02/18→						
314 CDI	105	02/18→12/21						
314 CDI All-wheel Drive	105	01/19→12/21						
314 CDI RWD	105	02/18→12/21						
315 CDI	110	10/21→05/25						
315 CDI RWD	110	06/20→						
316 CDI All-wheel Drive	120	01/19→12/21						
316 CDI RWD	120	02/18→12/21						
317 CDI	125	03/22→05/25						
317 CDI RWD	125	06/20→						
319 CDI All-wheel Drive	140	01/19→						
319 CDI RWD	140	02/18→						
eSPRINTER 312	85	02/20→12/23						
<b>Zubehörsatz, Feststellbremsbacken</b>								
311 CDI	84	02/18→05/25	➔	- eFSB		<b>03.0137-9700.2 669700</b>		
311 CDI RWD	84	02/18→						
314 CDI	105	02/18→12/21				<b>03.0137-9704.2 669704</b>		
314 CDI All-wheel Drive	105	01/19→12/21						
314 CDI RWD	105	02/18→12/21						
315 CDI	110	10/21→05/25						
315 CDI RWD	110	06/20→						
316 CDI All-wheel Drive	120	01/19→12/21						
316 CDI RWD	120	02/18→12/21						
317 CDI RWD	125	06/20→						
319 CDI All-wheel Drive	140	01/19→						
319 CDI RWD	140	02/18→						
eSPRINTER 312	85	02/20→12/23						
<b>MERCEDES-BENZ - SPRINTER 3,5-t Pritsche/Fahrgestell (B906) 06/06→12/18</b>								
<b> Bremsbackensatz, Feststellbremse</b>								
309 CDI	65	06/06→12/09	➔			<b>03.0137-4003.2 654003</b>	Ø 180 x 25 + Zub	
310 CDI	70	03/09→12/16						
311 CDI	80 - 84	06/06→12/18						
311 CDI 4x4	80	02/08→12/09						
313 CDI	95	06/06→12/16						
313 CDI 4x4	95	06/06→12/16						
314 CDI	105	04/16→12/18						
314 CDI 4x4	105	05/16→12/18						
315 CDI	110	06/06→12/09						
315 CDI 4x4	110	02/08→12/09						
316	115	09/08→12/18						
316 CDI	120	03/09→12/18						
316 CDI 4x4	120	03/09→12/18						
316 LGT	115	01/11→12/18						
316 NGT	115	09/08→12/18						
318 CDI	135	06/06→12/09						
318 CDI 4x4	135	02/08→12/09						
➔								

**MERCEDES-BENZ - SPRINTER 3,5-t Pritsche/Fahrgestell (B906) 06/06→12/18**

**Bremsbackensatz, Feststellbremse**

319 CDI / BlueTEC	140	03/09→12/18	➔		<b>03.0137-4003.2</b>	<b>654003</b>	Ø 180 x 25 + Zub
319 CDI / BlueTEC 4x4	140	03/09→12/18					
324	190	06/06→12/16					

**Zubehörsatz, Feststellbremsbacken**

309 CDI	65	06/06→12/09			<b>03.0137-9700.2</b>	<b>669700</b>	
310 CDI	70	03/09→12/16					
311 CDI	80 - 84	06/06→12/18	➔		<b>03.0137-9704.2</b>	<b>669704</b>	
311 CDI 4x4	80	02/08→12/09					
313 CDI	95	06/06→12/16					
313 CDI 4x4	95	06/06→12/16					
314 CDI	105	04/16→12/18					
314 CDI 4x4	105	05/16→12/18					
315 CDI	110	06/06→12/09					
315 CDI 4x4	110	02/08→12/09					
316	115	09/08→12/18					
316 CDI	120	03/09→12/18					
316 CDI 4x4	120	03/09→12/18					
316 LGT	115	01/11→12/18					
316 NGT	115	09/08→12/18					
318 CDI	135	06/06→12/09					
318 CDI 4x4	135	02/08→12/09					
319 CDI / BlueTEC	140	03/09→12/18					
319 CDI / BlueTEC 4x4	140	03/09→12/18					
324	190	06/06→12/16					

**Seilzug, Feststellbremse**

309 CDI	65	06/06→12/09		Radstand [mm]: 3250; für Fahrzeuge ohne abklappbaren Handbremshebel;	1	<b>24.3727-0472.2</b>	<b>580472</b>	L= 1468
313 CDI	95	06/06→12/16						
313 CDI 4x4	95	06/06→12/16		Scheibenbremse;	2	<b>24.3727-0473.2</b>	<b>580473</b>	L= 1706
314 CDI	105	04/16→12/18						
314 CDI 4x4	105	05/16→12/18		Radstand [mm]: 3665; für Fahrzeuge ohne abklappbaren Handbremshebel;	1	<b>24.3727-0474.2</b>	<b>580474</b>	L= 1867
318 CDI	135	06/06→12/09						
318 CDI 4x4	135	02/08→12/09		Radstand [mm]: 4325; für Fahrzeuge ohne abklappbaren Handbremshebel;	1	<b>24.3727-0499.2</b>	<b>580499</b>	L= 2522
310 CDI	70	03/09→12/16		Radstand [mm]: 3250; für Fahrzeuge ohne abklappbaren Handbremshebel;	1	<b>24.3727-0472.2</b>	<b>580472</b>	L= 1468
311 CDI	80 - 84	06/06→12/18						
311 CDI 4x4	80	02/08→12/09		Scheibenbremse;	2	<b>24.3727-0473.2</b>	<b>580473</b>	L= 1706
315 CDI	110	06/06→12/09		Radstand [mm]: 3665; für Fahrzeuge ohne abklappbaren Handbremshebel;	1	<b>24.3727-0474.2</b>	<b>580474</b>	L= 1867
315 CDI 4x4	110	02/08→12/09		Radstand [mm]: 4325; für Fahrzeuge ohne abklappbaren Handbremshebel;	1	<b>24.3727-0499.2</b>	<b>580499</b>	L= 2522
316	115	09/08→12/18						
316 CDI	120	03/09→12/18						
316 CDI 4x4	120	03/09→12/18	➔	für OE-Nummer: A 906 420 20 85 / A 906 420 68 85	2	<b>24.3727-3800.2</b>	<b>583800</b>	L= 1666
316 LGT	115	01/11→12/18						
316 NGT	115	09/08→12/18						
319 CDI / BlueTEC	140	03/09→12/18						
319 CDI / BlueTEC 4x4	140	03/09→12/18						
324	190	06/06→12/16						



















**MERCEDES-BENZ - SPRINTER 3,5-t Pritsche/Fahrgestell (B907, B910) 02/18→**



























**Bremsbackensatz, Feststellbremse**



















311 CDI	84	02/18→	➔	- eFSB	<b>03.0137-4003.2</b>	<b>654003</b>	Ø 180 x 25 + Zub
311 CDI RWD	84	02/18→					
314 CDI	105	02/18→12/21					
314 CDI All-wheel Drive	105	01/19→12/21					
314 CDI RWD	105	02/18→12/21					
315 CDI	110	06/20→					
315 CDI RWD	110	06/20→					
316 CDI All-wheel Drive	120	01/19→12/21					
316 CDI RWD	120	02/18→12/21					
317 CDI	125	02/18→					
317 CDI RWD	125	06/20→					
318 CDI	130	02/18→12/21					
319 CDI All-wheel Drive	140	01/19→					
319 CDI RWD	140	02/18→					
















**Zubehörsatz, Feststellbremsbacken**





















311 CDI	84	02/18→	➔	- eFSB	<b>03.0137-9700.2</b>	<b>669700</b>	
311 CDI RWD	84	02/18→			<b>03.0137-9704.2</b>	<b>669704</b>	
314 CDI	105	02/18→12/21					
314 CDI All-wheel Drive	105	01/19→12/21					
314 CDI RWD	105	02/18→12/21					
315 CDI	110	06/20→					
315 CDI RWD	110	06/20→					
316 CDI All-wheel Drive	120	01/19→12/21					
316 CDI RWD	120	02/18→12/21					
317 CDI	125	02/18→					
317 CDI RWD	125	06/20→					
318 CDI	130	02/18→12/21					

















	kw					! #		
<b>MERCEDES-BENZ - SPRINTER 3,5-t Pritsche/Fahrgestell (B907, B910) 02/18→</b>								
<b>Zubehörsatz, Feststellbremsbacken</b>								
319 CDI All-wheel Drive 319 CDI RWD	140 140	01/19→ 02/18→	➔	- eFSB			03.0137-9700.2 669700 03.0137-9704.2 669704	
<b>MERCEDES-BENZ - SPRINTER 3,5-t Tourer Bus (B907) 02/18→</b>								
<b> Bremsbackensatz, Feststellbremse</b>								
311 CDI 314 CDI 314 CDI All-wheel Drive 315 CDI 316 CDI 316 CDI All-wheel Drive 317 CDI 319 CDI 319 CDI All-wheel Drive	84 105 105 110 120 120 125 140 140	02/18→ 02/18→12/21 01/19→12/21 10/21→ 02/18→12/21 01/19→12/21 10/21→ 02/18→ 01/19→	➔	- eFSB			03.0137-4003.2 654003	Ø 180 x 25 + Zub
<b>Zubehörsatz, Feststellbremsbacken</b>								
311 CDI 314 CDI 314 CDI All-wheel Drive 315 CDI 316 CDI 316 CDI All-wheel Drive 317 CDI 319 CDI 319 CDI All-wheel Drive	84 105 105 110 120 120 125 140 140	02/18→ 02/18→12/21 01/19→12/21 10/21→ 02/18→12/21 01/19→12/21 10/21→ 02/18→ 01/19→	➔	- eFSB			03.0137-9700.2 669700 03.0137-9704.2 669704	
<b>MERCEDES-BENZ - SPRINTER 3-t Bus (B903) 01/95→05/12</b>								
<b> Bremsbackensatz, Feststellbremse</b>								
311 CDI 4x4 313 CDI 4x4 316 CDI 4x4	80 95 115	08/02→05/06 08/02→05/06 08/02→05/06	➔				03.0137-0397.2 650397 03.0137-4001.2 654001	Ø 160 x 40 Ø 160 x 40 + Zub
<b>Zubehörsatz, Feststellbremsbacken</b>								
311 CDI 4x4 313 CDI 4x4 316 CDI 4x4	80 95 115	08/02→05/06 08/02→05/06 08/02→05/06	➔				03.0137-9700.2 669700 03.0137-9255.2 669255 03.0137-9704.2 669704	
<b> Seilzug, Feststellbremse</b>								
311 CDI 4x4 313 CDI 4x4 316 CDI 4x4	80 95 115	08/02→05/06 08/02→05/06 08/02→05/06		Komponentennummer: 504013/01; Scheibenbremse; 	2	24.3727-0438.2 580438	L= 1513	
				Radstand [mm]: 4025; Scheibenbremse; für Fahrzeuge ohne Drehsitz; 	1	24.3727-0441.2 580441	L= 2460	
				Radstand [mm]: 3000; für Fahrzeuge ohne Drehsitz; Scheibenbremse; 	1	24.3727-0442.2 580442	L= 1435	
				Radstand [mm]: 3550; für Fahrzeuge ohne Drehsitz; Scheibenbremse; 	1	24.3727-0443.2 580443	L= 1990	
				Radstand [mm]: 3550; für Fahrzeuge mit Drehsitz; Scheibenbremse; 	1	24.3727-0444.2 580444	L= 1970	
				Radstand [mm]: 3000; für Fahrzeuge mit Drehsitz; Scheibenbremse; 	1	24.3727-0445.2 580445	L= 1415	
				Komponentennummer: 504013/04; Scheibenbremse; 	2	24.3727-0463.2 580463	L= 1545	
<b>MERCEDES-BENZ - SPRINTER 3-t Bus (B906) 06/06→12/19</b>								
<b> Bremsbackensatz, Feststellbremse</b>								
209 CDI 210 CDI 211 CDI 213 CDI 214 CDI 215 CDI 216 216 CDI 218 CDI 224	65 70 80 - 84 95 105 110 115 120 135 190	04/12→12/19 03/09→12/16 06/06→12/18 06/06→12/16 04/16→12/18 06/06→12/09 03/09→12/18 06/09→12/18 04/12→12/18 06/06→12/13	➔				03.0137-4003.2 654003	Ø 180 x 25 + Zub
<b>Zubehörsatz, Feststellbremsbacken</b>								
209 CDI 210 CDI 211 CDI 213 CDI 214 CDI 215 CDI ➔	65 70 80 - 84 95 105 110	04/12→12/19 03/09→12/16 06/06→12/18 06/06→12/16 04/16→12/18 06/06→12/09	➔				03.0137-9700.2 669700 03.0137-9704.2 669704	












	kW					! #		
<b>MERCEDES-BENZ - SPRINTER 3-t Bus (B906) 06/06→12/19</b>								
<b>Zubehörsatz, Feststellbremsbacken</b>								
216	115	03/09→12/18					<b>03.0137-9700.2</b>	<b>669700</b>
216 CDI	120	06/09→12/18	➔					
218 CDI	135	04/12→12/18					<b>03.0137-9704.2</b>	<b>669704</b>
224	190	06/06→12/13						
<b> Seilzug, Feststellbremse</b>								
209 CDI	65	04/12→12/19		Radstand [mm]: 3250; für Fahrzeuge ohne abklappbaren Handbremshebel; 	1	<b>24.3727-0472.2</b>	<b>580472</b>	L= 1468
218 CDI	135	04/12→12/18						
224	190	06/06→12/13		Scheibenbremse; 	2	<b>24.3727-0473.2</b>	<b>580473</b>	L= 1706
				Radstand [mm]: 3665; für Fahrzeuge ohne abklappbaren Handbremshebel; 	1	<b>24.3727-0474.2</b>	<b>580474</b>	L= 1867
				Radstand [mm]: 4325; für Fahrzeuge ohne abklappbaren Handbremshebel; 	1	<b>24.3727-0499.2</b>	<b>580499</b>	L= 2522
210 CDI	70	03/09→12/16		Radstand [mm]: 3250; für Fahrzeuge ohne abklappbaren Handbremshebel; 	1	<b>24.3727-0472.2</b>	<b>580472</b>	L= 1468
211 CDI	80 - 84	06/06→12/18						
213 CDI	95	06/06→12/16		Scheibenbremse; 	2	<b>24.3727-0473.2</b>	<b>580473</b>	L= 1706
214 CDI	105	04/16→12/18		Radstand [mm]: 3665; für Fahrzeuge ohne abklappbaren Handbremshebel; 	1	<b>24.3727-0474.2</b>	<b>580474</b>	L= 1867
215 CDI	110	06/06→12/09						
216	115	03/09→12/18		Radstand [mm]: 4325; für Fahrzeuge ohne abklappbaren Handbremshebel; 	1	<b>24.3727-0499.2</b>	<b>580499</b>	L= 2522
216 CDI	120	06/09→12/18						
			➔	für OE-Nummer: A 906 420 20 85 / A 906 420 68 85	2	<b>24.3727-3800.2</b>	<b>583800</b>	L= 1666
<b>MERCEDES-BENZ - SPRINTER 3-t Kasten (B903) 01/95→05/12</b>								
<b> Bremsbackensatz, Feststellbremse</b>								
311 CDI 4x4	80	08/02→05/06	➔				<b>03.0137-0397.2</b>	<b>650397</b> Ø 160 x 40
313 CDI 4x4	95	08/02→05/06						
316 CDI 4x4	115	02/01→05/06					<b>03.0137-4001.2</b>	<b>654001</b> Ø 160 x 40 + Zub
<b>Zubehörsatz, Feststellbremsbacken</b>								
311 CDI 4x4	80	08/02→05/06					<b>03.0137-9700.2</b>	<b>669700</b>
313 CDI 4x4	95	08/02→05/06	➔				<b>03.0137-9255.2</b>	<b>669255</b>
316 CDI 4x4	115	02/01→05/06					<b>03.0137-9704.2</b>	<b>669704</b>
<b> Seilzug, Feststellbremse</b>								
311 CDI 4x4	80	08/02→05/06		Komponentennummer: 504013/01; Scheibenbremse; 	2	<b>24.3727-0438.2</b>	<b>580438</b>	L= 1513
313 CDI 4x4	95	08/02→05/06						
316 CDI 4x4	115	02/01→05/06		Radstand [mm]: 4025; Scheibenbremse; für Fahrzeuge ohne Drehsitz; 	1	<b>24.3727-0441.2</b>	<b>580441</b>	L= 2460
				Radstand [mm]: 3000; für Fahrzeuge ohne Drehsitz; Scheibenbremse; 	1	<b>24.3727-0442.2</b>	<b>580442</b>	L= 1435
				Radstand [mm]: 3550; für Fahrzeuge ohne Drehsitz; Scheibenbremse; 	1	<b>24.3727-0443.2</b>	<b>580443</b>	L= 1990
				Radstand [mm]: 3550; für Fahrzeuge mit Drehsitz; Scheibenbremse; 	1	<b>24.3727-0444.2</b>	<b>580444</b>	L= 1970
				Radstand [mm]: 3000; für Fahrzeuge mit Drehsitz; Scheibenbremse; 	1	<b>24.3727-0445.2</b>	<b>580445</b>	L= 1415
				Komponentennummer: 504013/04; Scheibenbremse; 	2	<b>24.3727-0463.2</b>	<b>580463</b>	L= 1545
<b>MERCEDES-BENZ - SPRINTER 3-t Kasten (B906) 06/06→12/18</b>								
<b> Bremsbackensatz, Feststellbremse</b>								
209 CDI	65	06/06→12/09	➔				<b>03.0137-4003.2</b>	<b>654003</b> Ø 180 x 25 + Zub
210 CDI	70	03/09→12/16						
211 CDI	80 - 84	06/06→12/18						
213 CDI	95	06/06→12/16						
214 CDI	105	04/16→12/18						
215 CDI	110	06/06→12/09						
216	115	09/08→12/18						
216 CDI	120	03/09→12/18						
218 CDI	135	06/06→12/09						
219 CDI / BlueTEC	140	03/09→12/18						
224	190	06/06→12/16						
<b>Zubehörsatz, Feststellbremsbacken</b>								
209 CDI	65	06/06→12/09					<b>03.0137-9700.2</b>	<b>669700</b>
210 CDI	70	03/09→12/16	➔					
211 CDI	80 - 84	06/06→12/18					<b>03.0137-9704.2</b>	<b>669704</b>
213 CDI	95	06/06→12/16						
214 CDI	105	04/16→12/18						
215 CDI	110	06/06→12/09						
216	115	09/08→12/18						
➔								



























	kw					! #		
<b>MERCEDES-BENZ - SPRINTER 3-t Kasten (B906) 06/06→12/18</b>								
<b>Zubehörsatz, Feststellbremsbacken</b>								
216 CDI	120	03/09→12/18					<b>03.0137-9700.2 669700</b>	
218 CDI	135	06/06→12/09						
219 CDI / BlueTEC	140	03/09→12/18	➔				<b>03.0137-9704.2 669704</b>	
224	190	06/06→12/16						
<b>Seilzug, Feststellbremse</b>								
209 CDI	65	06/06→12/09		Radstand [mm]: 3250; für Fahrzeuge ohne abklappbaren Handbremshebel; 	1	<b>24.3727-0472.2 580472</b>	L= 1468	
210 CDI	70	03/09→12/16						
211 CDI	80 - 84	06/06→12/18		Scheibenbremse; 	2	<b>24.3727-0473.2 580473</b>	L= 1706	
213 CDI	95	06/06→12/16		Radstand [mm]: 3665; für Fahrzeuge ohne abklappbaren Handbremshebel; 	1	<b>24.3727-0474.2 580474</b>	L= 1867	
214 CDI	105	04/16→12/18						
215 CDI	110	06/06→12/09		Radstand [mm]: 4325; für Fahrzeuge ohne abklappbaren Handbremshebel; 	1	<b>24.3727-0499.2 580499</b>	L= 2522	
216	115	09/08→12/18						
216 CDI	120	03/09→12/18	➔	für OE-Nummer: A 906 420 20 85 / A 906 420 68 85	2	<b>24.3727-3800.2 583800</b>	L= 1666	
218 CDI	135	06/06→12/09						
219 CDI / BlueTEC	140	03/09→12/18						
224	190	06/06→12/16						
<b>MERCEDES-BENZ - SPRINTER 3-t Kasten (B910) 02/18→</b>								
<b>Bremsbackensatz, Feststellbremse</b>								
211 CDI	84	02/18→05/25	➔	- eFSB		<b>03.0137-4003.2 654003</b>	Ø 180 x 25 + Zub	
214 CDI	105	02/18→12/21						
215 CDI	110	10/21→05/25						
<b>Zubehörsatz, Feststellbremsbacken</b>								
211 CDI	84	02/18→05/25	➔	- eFSB		<b>03.0137-9700.2 669700</b>		
214 CDI	105	02/18→12/21				<b>03.0137-9704.2 669704</b>		
215 CDI	110	10/21→05/25						
<b>MERCEDES-BENZ - SPRINTER 3-t Pritsche/Fahrgestell (B903) 01/95→05/12</b>								
<b>Bremsbackensatz, Feststellbremse</b>								
316 CDI 4x4	115	08/02→05/06	➔			<b>03.0137-0397.2 650397</b>	Ø 160 x 40	
						<b>03.0137-4001.2 654001</b>	Ø 160 x 40 + Zub	
<b>Zubehörsatz, Feststellbremsbacken</b>								
316 CDI 4x4	115	08/02→05/06				<b>03.0137-9700.2 669700</b>		
			➔			<b>03.0137-9255.2 669255</b>		
						<b>03.0137-9704.2 669704</b>		
<b>Seilzug, Feststellbremse</b>								
316 CDI 4x4	115	08/02→05/06		Komponentennummer: 504013/01; Scheibenbremse; 	2	<b>24.3727-0438.2 580438</b>	L= 1513	
				Radstand [mm]: 4025; Scheibenbremse; für Fahrzeuge ohne Drehsitz; 	1	<b>24.3727-0441.2 580441</b>	L= 2460	
				Radstand [mm]: 3000; für Fahrzeuge ohne Drehsitz; Scheibenbremse; 	1	<b>24.3727-0442.2 580442</b>	L= 1435	
				Radstand [mm]: 3550; für Fahrzeuge ohne Drehsitz; Scheibenbremse; 	1	<b>24.3727-0443.2 580443</b>	L= 1990	
				Radstand [mm]: 3550; für Fahrzeuge mit Drehsitz; Scheibenbremse; 	1	<b>24.3727-0444.2 580444</b>	L= 1970	
				Radstand [mm]: 3000; für Fahrzeuge mit Drehsitz; Scheibenbremse; 	1	<b>24.3727-0445.2 580445</b>	L= 1415	
				Komponentennummer: 504013/04; Scheibenbremse; 	2	<b>24.3727-0463.2 580463</b>	L= 1545	
<b>MERCEDES-BENZ - SPRINTER 3-t Pritsche/Fahrgestell (B906) 06/06→12/18</b>								
<b>Bremsbackensatz, Feststellbremse</b>								
209 CDI	65	06/06→12/09	➔			<b>03.0137-4003.2 654003</b>	Ø 180 x 25 + Zub	
210 CDI	70	03/09→12/16						
211 CDI	80 - 84	06/06→12/18						
213 CDI	95	06/06→12/16						
214 CDI	105	04/16→12/18						
215 CDI	110	06/06→12/09						
216	115	09/08→12/18						
216 CDI	120	03/09→12/18						
218 CDI	135	06/06→12/09						
219 CDI / BlueTEC	140	03/09→12/18						
224	190	06/06→12/16						
→								
































	kW			 	! #		
<b>MERCEDES-BENZ - SPRINTER 3-t Pritsche/Fahrgestell (B906) 06/06→12/18</b>							
<b>Zubehörsatz, Feststellbremsbacken</b>							
209 CDI	65	06/06→12/09				<b>03.0137-9700.2 669700</b>	
210 CDI	70	03/09→12/16	➔				
211 CDI	80 - 84	06/06→12/18				<b>03.0137-9704.2 669704</b>	
213 CDI	95	06/06→12/16					
214 CDI	105	04/16→12/18					
215 CDI	110	06/06→12/09					
216	115	09/08→12/18					
216 CDI	120	03/09→12/18					
218 CDI	135	06/06→12/09					
219 CDI / BlueTEC	140	03/09→12/18					
224	190	06/06→12/16					
<b> Seilzug, Feststellbremse</b>							
209 CDI	65	06/06→12/09		Radstand [mm]: 3250; für Fahrzeuge ohne abklappbaren Handbremshebel; 	1	<b>24.3727-0472.2 580472</b>	L= 1468
210 CDI	70	03/09→12/16					
211 CDI	80 - 84	06/06→12/18		Scheibenbremse; 	2	<b>24.3727-0473.2 580473</b>	L= 1706
213 CDI	95	06/06→12/16		Radstand [mm]: 3665; für Fahrzeuge ohne abklappbaren Handbremshebel; 	1	<b>24.3727-0474.2 580474</b>	L= 1867
214 CDI	105	04/16→12/18					
215 CDI	110	06/06→12/09		Radstand [mm]: 4325; für Fahrzeuge ohne abklappbaren Handbremshebel; 	1	<b>24.3727-0499.2 580499</b>	L= 2522
216	115	09/08→12/18					
216 CDI	120	03/09→12/18	➔	für OE-Nummer: A 906 420 20 85 / A 906 420 68 85	2	<b>24.3727-3800.2 583800</b>	L= 1666
218 CDI	135	06/06→12/09					
219 CDI / BlueTEC	140	03/09→12/18					
224	190	06/06→12/16					
<b>MERCEDES-BENZ - SPRINTER 3-t Pritsche/Fahrgestell (B910, B907) 02/18→</b>							
<b> Bremsbackensatz, Feststellbremse</b>							
211 CDI	84	02/18→	➔	- eFSB		<b>03.0137-4003.2 654003</b>	Ø 180 x 25 + Zub
211 CDI RWD	84	02/18→					
214 CDI	105	02/18→12/21					
214 CDI RWD	105	02/18→12/21					
215 CDI	110	10/21→					
215 CDI RWD	110	06/20→					
216 CDI RWD	120	02/18→12/21					
217 CDI RWD	125	06/20→					
<b>Zubehörsatz, Feststellbremsbacken</b>							
211 CDI	84	02/18→	➔	- eFSB		<b>03.0137-9700.2 669700</b>	
211 CDI RWD	84	02/18→					
214 CDI	105	02/18→12/21				<b>03.0137-9704.2 669704</b>	
214 CDI RWD	105	02/18→12/21					
215 CDI	110	10/21→					
215 CDI RWD	110	06/20→					
216 CDI RWD	120	02/18→12/21					
217 CDI RWD	125	06/20→					
<b>MERCEDES-BENZ - SPRINTER 3-t Tourer Bus (B907) 02/18→</b>							
<b> Bremsbackensatz, Feststellbremse</b>							
211 CDI	84	02/18→	➔	- eFSB		<b>03.0137-4003.2 654003</b>	Ø 180 x 25 + Zub
214 CDi	105	02/18→12/21					
215 CDi	110	10/21→					
216 CDi	120	02/18→12/21					
217 CDi	125	10/21→					
<b>Zubehörsatz, Feststellbremsbacken</b>							
211 CDi	84	02/18→	➔	- eFSB		<b>03.0137-9700.2 669700</b>	
214 CDi	105	02/18→12/21				<b>03.0137-9704.2 669704</b>	
215 CDi	110	10/21→					
216 CDi	120	02/18→12/21					
217 CDi	125	10/21→					
<b>MERCEDES-BENZ - SPRINTER 4,6-t Kasten (B906) 06/06→09/20</b>							
<b> Bremsbackensatz, Feststellbremse</b>							
411 CDI	80 - 84	06/09→12/18	➔			<b>03.0137-4003.2 654003</b>	Ø 180 x 25 + Zub
413 CDI	95	06/06→12/16					
414 CDI	105	05/16→12/18					
415 CDI	110	06/09→12/09					
416 CDI	120	03/09→12/18					
418 CDI	135	06/09→05/16					
419 CDI	140	03/09→12/18					
424	190	06/06→12/16					
414 CDI 4x4	105	05/16→12/18	➔			<b>03.0137-4008.2 654008</b>	Ø 172 x 42 - HEB / + Zub
416 CDI 4x4	120	11/13→12/18					
➔							











	kw					! #		
<b>MERCEDES-BENZ - SPRINTER 4,6-t Kasten (B906) 06/06→09/20</b>								
<b>Zubehörsatz, Feststellbremsbacken</b>								
411 CDI	80 - 84	06/09→12/18					<b>03.0137-9700.2 669700</b>	
413 CDI	95	06/06→12/16	➔				<b>03.0137-9704.2 669704</b>	
414 CDI	105	05/16→12/18						
415 CDI	110	06/09→12/09						
416 CDI	120	03/09→12/18						
418 CDI	135	06/09→05/16						
419 CDI	140	03/09→12/18						
424	190	06/06→12/16						
<b>Seilzug, Feststellbremse</b>								
411 CDI	80 - 84	06/09→12/18		Radstand [mm]: 3250; für Fahrzeuge ohne abklappbaren Handbremshebel; 	1	<b>24.3727-0472.2 580472</b>	<b>580472</b>	L= 1468
413 CDI	95	06/06→12/16		Scheibenbremse; 	2	<b>24.3727-0473.2 580473</b>	<b>580473</b>	L= 1706
414 CDI	105	05/16→12/18						
415 CDI	110	06/09→12/09		Radstand [mm]: 3665; für Fahrzeuge ohne abklappbaren Handbremshebel; 	1	<b>24.3727-0474.2 580474</b>	<b>580474</b>	L= 1867
416 CDI	120	03/09→12/18						
418 CDI	135	06/09→05/16		Radstand [mm]: 4325; für Fahrzeuge ohne abklappbaren Handbremshebel; 	1	<b>24.3727-0499.2 580499</b>	<b>580499</b>	L= 2522
419 CDI	140	03/09→12/18						
424	190	06/06→12/16						
414 CDI 4x4	105	05/16→12/18		für Reifenabmessung: 285/65 R 16 C; Scheibenbremse; 	2	<b>24.3727-0471.2 580471</b>	<b>580471</b>	L= 1430
416 CDI 4x4	120	11/13→12/18						
				Radstand [mm]: 3250; für Fahrzeuge ohne abklappbaren Handbremshebel; 	1	<b>24.3727-0472.2 580472</b>	<b>580472</b>	L= 1468
				Radstand [mm]: 3665; für Fahrzeuge ohne abklappbaren Handbremshebel; 	1	<b>24.3727-0474.2 580474</b>	<b>580474</b>	L= 1867
				Scheibenbremse; 	2	<b>24.3727-0475.2 580475</b>	<b>580475</b>	L= 1399
				Radstand [mm]: 4325; für Fahrzeuge ohne abklappbaren Handbremshebel; 	1	<b>24.3727-0499.2 580499</b>	<b>580499</b>	L= 2522
<b>MERCEDES-BENZ - SPRINTER 4,6-t Pritsche/Fahrgestell (B906) 06/06→09/20</b>								
<b>Bremsbackensatz, Feststellbremse</b>								
411 CDI	80 - 84	06/09→12/18	➔				<b>03.0137-4003.2 654003</b>	Ø 180 x 25 + Zub
413 CDI	95	06/06→12/16						
414 CDI	105	05/16→12/18						
415 CDI	110	06/06→12/09						
416 CDI	120	03/09→12/18						
418 CDI	135	06/06→12/09						
419 CDI	140	03/09→12/18						
424	190	06/06→12/16						
<b>Zubehörsatz, Feststellbremsbacken</b>								
411 CDI	80 - 84	06/09→12/18					<b>03.0137-9700.2 669700</b>	
413 CDI	95	06/06→12/16	➔				<b>03.0137-9704.2 669704</b>	
414 CDI	105	05/16→12/18						
415 CDI	110	06/06→12/09						
416 CDI	120	03/09→12/18						
418 CDI	135	06/06→12/09						
419 CDI	140	03/09→12/18						
424	190	06/06→12/16						
<b>Seilzug, Feststellbremse</b>								
411 CDI	80 - 84	06/09→12/18		Radstand [mm]: 3250; für Fahrzeuge ohne abklappbaren Handbremshebel; 	1	<b>24.3727-0472.2 580472</b>	<b>580472</b>	L= 1468
413 CDI	95	06/06→12/16		Scheibenbremse; 	2	<b>24.3727-0473.2 580473</b>	<b>580473</b>	L= 1706
414 CDI	105	05/16→12/18						
415 CDI	110	06/06→12/09		Radstand [mm]: 3665; für Fahrzeuge ohne abklappbaren Handbremshebel; 	1	<b>24.3727-0474.2 580474</b>	<b>580474</b>	L= 1867
416 CDI	120	03/09→12/18						
418 CDI	135	06/06→12/09		Radstand [mm]: 4325; für Fahrzeuge ohne abklappbaren Handbremshebel; 	1	<b>24.3727-0499.2 580499</b>	<b>580499</b>	L= 2522
419 CDI	140	03/09→12/18						
424	190	06/06→12/16						
<b>MERCEDES-BENZ - SPRINTER 4-t Kasten (B907, B910) 02/18→</b>								
<b>Bremsbackensatz, Feststellbremse</b>								
411 CDI	84	02/18→12/21	➔	- eFSB			<b>03.0137-4003.2 654003</b>	Ø 180 x 25 + Zub
411 CDI RWD	84	02/18→						
414 CDI	105	02/18→12/21						
414 CDI All-wheel Drive	105	01/19→12/21						
414 CDI RWD	105	02/18→12/21						
415 CDI	110	10/21→05/25						
415 CDI RWD	110	10/21→						
416 CDI All-wheel Drive	120	01/19→12/21						
416 CDI RWD	120	02/18→12/21						
417 CDI RWD	125	06/20→						
419 CDI All-wheel Drive	140	01/19→						
419 CDI RWD	140	02/18→						










	kW					! #		
<b>MERCEDES-BENZ - SPRINTER 4-t Kasten (B907, B910) 02/18→</b>								
<b>Zubehörsatz, Feststellbremsbacken</b>								
411 CDI	84	02/18→12/21	➔	- eFSB			<b>03.0137-9700.2</b>	<b>669700</b>
411 CDI RWD	84	02/18→					<b>03.0137-9704.2</b>	<b>669704</b>
414 CDI	105	02/18→12/21						
414 CDI All-wheel Drive	105	01/19→12/21						
414 CDI RWD	105	02/18→12/21						
415 CDI	110	10/21→05/25						
415 CDI RWD	110	10/21→						
416 CDI All-wheel Drive	120	01/19→12/21						
416 CDI RWD	120	02/18→12/21						
417 CDI RWD	125	06/20→						
419 CDI All-wheel Drive	140	01/19→						
419 CDI RWD	140	02/18→						
<b>MERCEDES-BENZ - SPRINTER 4-t Pritsche/Fahrgestell (B907, B910) 02/18→</b>								
<b> Bremsbackensatz, Feststellbremse</b>								
411 CDI	84	02/18→12/21	➔	- eFSB			<b>03.0137-4003.2</b>	<b>654003</b> Ø 180 x 25 + Zub
411 CDI RWD	84	02/18→						
414 CDI	105	02/18→12/21						
414 CDI All-wheel Drive	105	01/19→12/21						
414 CDI RWD	105	02/18→12/21						
415 CDI	110	06/20→						
415 CDI RWD	110	10/21→						
416 CDI All-wheel Drive	120	01/19→12/21						
416 CDI RWD	120	02/18→12/21						
417 CDI	125	02/18→						
417 CDI RWD	125	10/21→						
418 CDI	130	02/18→12/21						
419 CDI All-wheel Drive	140	01/19→						
419 CDI RWD	140	02/18→						
<b>Zubehörsatz, Feststellbremsbacken</b>								
411 CDI	84	02/18→12/21	➔	- eFSB			<b>03.0137-9700.2</b>	<b>669700</b>
411 CDI RWD	84	02/18→					<b>03.0137-9704.2</b>	<b>669704</b>
414 CDI	105	02/18→12/21						
414 CDI All-wheel Drive	105	01/19→12/21						
414 CDI RWD	105	02/18→12/21						
415 CDI	110	06/20→						
415 CDI RWD	110	10/21→						
416 CDI All-wheel Drive	120	01/19→12/21						
416 CDI RWD	120	02/18→12/21						
417 CDI	125	02/18→						
417 CDI RWD	125	10/21→						
418 CDI	130	02/18→12/21						
419 CDI All-wheel Drive	140	01/19→						
419 CDI RWD	140	02/18→						
<b>MERCEDES-BENZ - SPRINTER 4-t Tourer Bus (B907) 02/18→</b>								
<b> Bremsbackensatz, Feststellbremse</b>								
411 CDI	84	02/18→12/21	➔	- eFSB			<b>03.0137-4003.2</b>	<b>654003</b> Ø 180 x 25 + Zub
414 CDI	105	09/19→12/21						
419 CDI	140	02/18→12/21						
<b>Zubehörsatz, Feststellbremsbacken</b>								
411 CDI	84	02/18→12/21	➔	- eFSB			<b>03.0137-9700.2</b>	<b>669700</b>
414 CDI	105	09/19→12/21					<b>03.0137-9704.2</b>	<b>669704</b>
419 CDI	140	02/18→12/21						
<b>MERCEDES-BENZ - SPRINTER 5-t Bus (B906) 06/06→09/20</b>								
<b> Bremsbackensatz, Feststellbremse</b>								
513 CDI	95	03/09→12/16	➔				<b>03.0137-4008.2</b>	<b>654008</b> Ø 172 x 42 - HEB / + Zub
515 CDI	110	06/06→09/20						
516 CDI	120	03/09→12/18						
519 CDI	140	03/09→12/18						
<b> Seilzug, Feststellbremse</b>								
513 CDI	95	03/09→12/16		für Reifenabmessung: 285/65 R 16 C;	2	<b>24.3727-0471.2</b>	<b>580471</b>	L= 1430
515 CDI	110	06/06→09/20		Scheibenbremse; 				
516 CDI	120	03/09→12/18		Radstand [mm]: 3250; für Fahrzeuge	1	<b>24.3727-0472.2</b>	<b>580472</b>	L= 1468
519 CDI	140	03/09→12/18		ohne abklappbaren Handbremshebel; 				
				Radstand [mm]: 3665; für Fahrzeuge	1	<b>24.3727-0474.2</b>	<b>580474</b>	L= 1867
				ohne abklappbaren Handbremshebel; 				
				Scheibenbremse; 	2	<b>24.3727-0475.2</b>	<b>580475</b>	L= 1399
				Radstand [mm]: 4325; für Fahrzeuge	1	<b>24.3727-0499.2</b>	<b>580499</b>	L= 2522
				ohne abklappbaren Handbremshebel; 				










	kw					! #		
<b>MERCEDES-BENZ - SPRINTER 5-t Kasten (B906) 06/06→09/20</b>								
 <b>Bremsbackensatz, Feststellbremse</b>								
509 CDI	65	06/06→12/09	➔				<b>03.0137-4008.2 654008</b>	Ø 172 x 42 - HEB / + Zub
510 CDI	70	03/09→12/16						
511 CDI	80 - 84	06/06→12/18						
511 CDI 4x4	80	06/06→12/09						
513 CDI	95	03/09→05/16						
513 CDI 4x4	95	03/09→12/16						
514 CDI	105	05/16→12/18						
514 CDI 4x4	105	05/16→12/18						
515 CDI	110	06/06→12/09						
515 CDI 4x4	110	06/06→12/09						
516	115	03/09→12/18						
516 CDI	120	03/09→12/18						
516 CDI 4x4	120	03/09→12/18						
516 NGT	115	03/09→12/18						
518 CDI	135	06/06→12/09						
518 CDI 4x4	135	06/06→12/16						
519 CDI / BlueTEC	140	03/09→12/18						
519 CDI / BlueTEC 4x4	140	03/09→12/18						
524	190	06/06→12/16						
513 CDI	95	06/06→12/16	➔	03/09→			<b>03.0137-4008.2 654008</b>	Ø 172 x 42 - HEB / + Zub
 <b>Seilzug, Feststellbremse</b>								
509 CDI	65	06/06→12/09		für Reifenabmessung: 285/65 R 16 C; Scheibenbremse; ⚓	2	<b>24.3727-0471.2 580471</b>		L= 1430
510 CDI	70	03/09→12/16						
511 CDI	80 - 84	06/06→12/18		Radstand [mm]: 3250; für Fahrzeuge ohne abklappbaren Handbremshebel; ⚓	1	<b>24.3727-0472.2 580472</b>		L= 1468
511 CDI 4x4	80	06/06→12/09						
513 CDI	95	03/09→05/16		Radstand [mm]: 3665; für Fahrzeuge ohne abklappbaren Handbremshebel; ⚓	1	<b>24.3727-0474.2 580474</b>		L= 1867
513 CDI 4x4	95	03/09→12/16						
514 CDI	105	05/16→12/18		Scheibenbremse; ⚓	2	<b>24.3727-0475.2 580475</b>		L= 1399
514 CDI 4x4	105	05/16→12/18						
515 CDI	110	06/06→12/09		Radstand [mm]: 4325; für Fahrzeuge ohne abklappbaren Handbremshebel; ⚓	1	<b>24.3727-0499.2 580499</b>		L= 2522
515 CDI 4x4	110	06/06→12/09						
516	115	03/09→12/18						
516 CDI	120	03/09→12/18						
516 CDI 4x4	120	03/09→12/18						
516 NGT	115	03/09→12/18						
518 CDI	135	06/06→12/09						
518 CDI 4x4	135	06/06→12/16						
519 CDI / BlueTEC	140	03/09→12/18						
519 CDI / BlueTEC 4x4	140	03/09→12/18						
524	190	06/06→12/16						
513 CDI	95	06/06→12/16		03/09→; für Reifenabmessung: 285/65 R 16 C; Scheibenbremse; ⚓	2	<b>24.3727-0471.2 580471</b>		L= 1430
				Radstand [mm]: 3250; für Fahrzeuge ohne abklappbaren Handbremshebel; ⚓	1	<b>24.3727-0472.2 580472</b>		L= 1468
				Radstand [mm]: 3665; für Fahrzeuge ohne abklappbaren Handbremshebel; ⚓	1	<b>24.3727-0474.2 580474</b>		L= 1867
				Scheibenbremse; ⚓	2	<b>24.3727-0475.2 580475</b>		L= 1399
				Radstand [mm]: 4325; für Fahrzeuge ohne abklappbaren Handbremshebel; ⚓	1	<b>24.3727-0499.2 580499</b>		L= 2522
<b>MERCEDES-BENZ - SPRINTER 5-t Kasten (B907) 02/18→</b>								
 <b>Bremsbackensatz, Feststellbremse</b>								
511 CDI	84	02/18→12/21	➔				<b>03.0137-4008.2 654008</b>	Ø 172 x 42 - HEB / + Zub
514 CDI	105	02/18→12/21						
516 CDI	120	02/18→12/21						
516 CDI All-wheel Drive	120	01/19→12/21						
519 CDI	140	02/18→12/21						
519 CDI All-wheel Drive	140	01/19→12/21						
515 CDI	110	10/21→	➔	- eFSB			<b>03.0137-4008.2 654008</b>	Ø 172 x 42 - HEB / + Zub
517 CDI	125	06/20→						
519 CDI	140	10/21→						
519 CDI All-wheel Drive	140	10/21→						
<b>MERCEDES-BENZ - SPRINTER 5-t Pritsche/Fahrgestell (B906) 06/06→09/20</b>								
 <b>Bremsbackensatz, Feststellbremse</b>								
509 CDI	65	06/06→12/09	➔				<b>03.0137-4008.2 654008</b>	Ø 172 x 42 - HEB / + Zub
510 CDI	70	03/09→12/16						
511 CDI	80 - 84	06/06→12/18						
511 CDI 4x4	80	06/06→12/09						
513 CDI	95	03/09→05/16						
513 CDI 4x4	95	05/11→12/16						
514 CDI	105	05/16→12/18						
514 CDI 4x4	105	05/16→12/18						
515 CDI	110	06/06→12/19						
➔								












	kW					! #		
<b>MERCEDES-BENZ - SPRINTER 5-t Pritsche/Fahrgestell (B906) 06/06→09/20</b>								
 <b>Bremsbackensatz, Feststellbremse</b>								
515 CDI 4x4 516	110 115	06/06→12/09 09/08→12/18	➔				<b>03.0137-4008.2 654008</b>	Ø 172 x 42 - HEB / + Zub
516 CDI 516 CDI 4x4	120 120	03/09→12/18 03/09→12/18						
516 NGT 518 CDI 518 CDI 4x4	115 135 135	09/08→12/18 06/06→12/09 06/06→12/09						
519 CDI / BlueTEC 519 CDI / BlueTEC 4x4 524	140 140 190	03/09→12/18 03/09→12/18 06/06→12/16						
513 CDI	95	06/06→12/16	➔	03/09→			<b>03.0137-4008.2 654008</b>	Ø 172 x 42 - HEB / + Zub
 <b>Seilzug, Feststellbremse</b>								
509 CDI 510 CDI 511 CDI	65 70 80	06/06→12/09 03/09→12/16 06/06→12/18		für Reifenabmessung: 285/65 R 16 C; Scheibenbremse; 	2	<b>24.3727-0471.2 580471</b>	L= 1430	
511 CDI 4x4 513 CDI 4x4	80 95	06/06→12/09 03/09→05/16		Radstand [mm]: 3250; für Fahrzeuge ohne abklappbaren Handbremshebel; 	1	<b>24.3727-0472.2 580472</b>	L= 1468	
513 CDI 4x4 514 CDI 514 CDI 4x4	95 105 105	05/11→12/16 05/16→12/18 05/16→12/18		Radstand [mm]: 3665; für Fahrzeuge ohne abklappbaren Handbremshebel; 	1	<b>24.3727-0474.2 580474</b>	L= 1867	
515 CDI 515 CDI 4x4 516 516 CDI 516 CDI 4x4 516 NGT 518 CDI 518 CDI 4x4 519 CDI / BlueTEC 519 CDI / BlueTEC 4x4 524	110 110 115 120 120 115 135 135 140 140 190	06/06→12/19 06/06→12/09 09/08→12/18 03/09→12/18 03/09→12/18 09/08→12/18 06/06→12/09 06/06→12/09 03/09→12/18 03/09→12/18 06/06→12/16		Scheibenbremse; 	2	<b>24.3727-0475.2 580475</b>	L= 1399	
513 CDI	95	06/06→12/16		Radstand [mm]: 4325; für Fahrzeuge ohne abklappbaren Handbremshebel; 	1	<b>24.3727-0499.2 580499</b>	L= 2522	
513 CDI	95	06/06→12/16		03/09→; für Reifenabmessung: 285/65 R 16 C; Scheibenbremse; 	2	<b>24.3727-0471.2 580471</b>	L= 1430	
				Radstand [mm]: 3250; für Fahrzeuge ohne abklappbaren Handbremshebel; 	1	<b>24.3727-0472.2 580472</b>	L= 1468	
				Radstand [mm]: 3665; für Fahrzeuge ohne abklappbaren Handbremshebel; 	1	<b>24.3727-0474.2 580474</b>	L= 1867	
				Scheibenbremse; 	2	<b>24.3727-0475.2 580475</b>	L= 1399	
				Radstand [mm]: 4325; für Fahrzeuge ohne abklappbaren Handbremshebel; 	1	<b>24.3727-0499.2 580499</b>	L= 2522	
<b>MERCEDES-BENZ - SPRINTER 5-t Pritsche/Fahrgestell (B907) 02/18→</b>								
 <b>Bremsbackensatz, Feststellbremse</b>								
511 CDI 514 CDI 516 CDI	84 105 120	02/18→12/21 02/18→12/21 02/18→12/21	➔				<b>03.0137-4008.2 654008</b>	Ø 172 x 42 - HEB / + Zub
516 CDI All-wheel Drive 519 CDI 519 CDI All-wheel Drive	120 140 140	01/19→12/21 02/18→12/21 01/19→12/21						
515 CDI RWD 519 CDI All-wheel Drive 519 CDI RWD	110 140 140	10/21→ 10/21→ 10/21→	➔	- eFSB			<b>03.0137-4008.2 654008</b>	Ø 172 x 42 - HEB / + Zub
<b>MERCEDES-BENZ - SPRINTER CLASSIC 3,5-t Kasten (B909) 09/13→</b>								
 <b>Bremsbackensatz, Feststellbremse</b>								
311 CDI 313 CDI	80 100	09/13→ 01/17→	➔				<b>03.0137-0397.2 650397</b>	Ø 160 x 40
							<b>03.0137-4001.2 654001</b>	Ø 160 x 40 + Zub
<b>Zubehörsatz, Feststellbremsbacken</b>								
311 CDI 313 CDI	80 100	09/13→ 01/17→	➔				<b>03.0137-9700.2 669700</b>	
							<b>03.0137-9255.2 669255</b>	
							<b>03.0137-9704.2 669704</b>	
 <b>Seilzug, Feststellbremse</b>								
311 CDI 313 CDI	80 100	09/13→ 01/17→		Komponentennummer: 504013/01; Scheibenbremse; 	2	<b>24.3727-0438.2 580438</b>	L= 1513	
				Radstand [mm]: 4025; Scheibenbremse; für Fahrzeuge ohne Drehsitz; 	1	<b>24.3727-0441.2 580441</b>	L= 2460	
				Radstand [mm]: 3000; für Fahrzeuge ohne Drehsitz; Scheibenbremse; 	1	<b>24.3727-0442.2 580442</b>	L= 1435	
				Radstand [mm]: 3550; für Fahrzeuge ohne Drehsitz; Scheibenbremse; 	1	<b>24.3727-0443.2 580443</b>	L= 1990	
➔								











	kw					! #		
<b>MERCEDES-BENZ - SPRINTER CLASSIC 3,5-t Kasten (B909) 09/13→</b>								
 <b>Seilzug, Feststellbremse</b>								
311 CDI 313 CDI	80 100	09/13→ 01/17→			Radstand [mm]: 3550; für Fahrzeuge mit Drehsitz; Scheibenbremse; 	1	24.3727-0444.2 580444	L= 1970
					Radstand [mm]: 3000; für Fahrzeuge mit Drehsitz; Scheibenbremse; 	1	24.3727-0445.2 580445	L= 1415
					Komponentennummer: 504013/04; Scheibenbremse; 	2	24.3727-0463.2 580463	L= 1545
<b>MERCEDES-BENZ - SPRINTER CLASSIC 4,6-t Bus (B909) 09/13→</b>								
<b>Zubehörsatz, Feststellbremsbacken</b>								
411 CDI	80	09/13→					03.0137-9700.2 669700	
							03.0137-9256.2 669256	
							03.0137-9704.2 669704	
 <b>Seilzug, Feststellbremse</b>								
411 CDI	80	09/13→			Scheibenbremse; 		24.3727-0179.2 580179	L= 1525
					Scheibenbremse; 		24.3727-0180.2 580180	L= 1526
					Scheibenbremse; Radstand [mm]: 4025; für Fahrzeuge mit Drehsitz; 	1	24.3727-0181.2 580181	L= 2440
					Radstand [mm]: 4025; für Fahrzeuge ohne Drehsitz; 	1	24.3727-0441.2 580441	L= 2460
					Radstand [mm]: 3550; für Fahrzeuge ohne Drehsitz; 	1	24.3727-0443.2 580443	L= 1990
					Radstand [mm]: 3550; für Fahrzeuge mit Drehsitz; 	1	24.3727-0444.2 580444	L= 1970
<b>MERCEDES-BENZ - SPRINTER CLASSIC 4,6-t Kasten (B909) 01/17→</b>								
<b>Zubehörsatz, Feststellbremsbacken</b>								
413 CDI	100	01/17→					03.0137-9700.2 669700	
							03.0137-9256.2 669256	
							03.0137-9704.2 669704	
 <b>Seilzug, Feststellbremse</b>								
413 CDI	100	01/17→			Scheibenbremse; 		24.3727-0179.2 580179	L= 1525
					Scheibenbremse; 		24.3727-0180.2 580180	L= 1526
					Scheibenbremse; Radstand [mm]: 4025; für Fahrzeuge mit Drehsitz; 	1	24.3727-0181.2 580181	L= 2440
					Radstand [mm]: 4025; für Fahrzeuge ohne Drehsitz; 	1	24.3727-0441.2 580441	L= 2460
					Radstand [mm]: 3550; für Fahrzeuge ohne Drehsitz; 	1	24.3727-0443.2 580443	L= 1990
					Radstand [mm]: 3550; für Fahrzeuge mit Drehsitz; 	1	24.3727-0444.2 580444	L= 1970
<b>MERCEDES-BENZ - Vaneo (414) 02/02→07/05</b>								
 <b>Bremsbackensatz, Feststellbremse</b>								
1.6 1.7 CDI 1.9	60 - 75 55 - 67 92	02/02→07/05 02/02→07/05 02/02→07/05					03.0137-4013.2 654013	Ø 164 x 20 + Zub
 <b>Seilzug, Feststellbremse</b>								
1.6 1.7 CDI 1.9	60 - 75 55 - 67 92	02/02→07/05 02/02→07/05 02/02→07/05			Scheibenbremse; 		24.3727-0427.2 580427	L= 685
					Scheibenbremse; 		24.3727-0428.2 580428	L= 1038
					Scheibenbremse; 	1	24.3727-0450.2 580450	L= 1463
<b>MERCEDES-BENZ - VIANO (W639) 09/03→</b>								
 <b>Bremsbackensatz, Feststellbremse</b>								
3.2 3.5 3.7 CDI 2.2 CDI 2.2 4-matic CDI 3.0	140 - 160 190 170 70 - 120 100 - 120 150 - 165	09/03→ 09/07→ 06/04→ 09/03→ 07/10→ 02/06→			→ 02/14		03.0137-4009.2 654009	Ø 186 x 20 - HEB / + Zub
→								











	kw					! #		
<b>MERCEDES-BENZ - VIANO (W639) 09/03→</b>								
 <b>Bremsbackensatz, Feststellbremse</b>								
3.7 CDI 2.2	165 - 85 - 110	06/04→07/07 08/05→	➡				<b>03.0137-4009.2 654009</b>	Ø 186 x 20 - HEB / + Zub
CDI 2.2 4-matic	85	03/06→						
CDI 2.2 4-matic	80 - 110	07/05→	➡	07/10→ 02/14			<b>03.0137-4009.2 654009</b>	Ø 186 x 20 - HEB / + Zub
<b>Zubehörsatz, Feststellbremsbacken</b>								
3.2	140 - 160	09/03→	➡	→ 02/14			<b>03.0137-9703.2 669703</b>	
3.5	190	09/07→					<b>03.0137-9704.2 669704</b>	
3.7	170	06/04→						
CDI 2.2	70 - 120	09/03→						
CDI 2.2 4-matic	100 - 120	07/10→						
CDI 3.0	150 - 165	02/06→						
3.7 CDI 2.2	165 - 85 - 110	06/04→07/07 08/05→	➡				<b>03.0137-9703.2 669703</b>	
CDI 2.2 4-matic	85	03/06→					<b>03.0137-9704.2 669704</b>	
CDI 2.2 4-matic	80 - 110	07/05→	➡	07/10→ 02/14			<b>03.0137-9703.2 669703</b>	
							<b>03.0137-9704.2 669704</b>	
 <b>Seilzug, Feststellbremse</b>								
3.2	140 - 160	09/03→			Scheibenbremse; <input type="checkbox"/>		<b>24.3727-0453.2 580453</b>	L= 1285
3.5	190	09/07→			Scheibenbremse; nicht für Facelift; <input type="checkbox"/>		<b>24.3727-0454.2 580454</b>	L= 1152
3.7	165 - 170	06/04→			Scheibenbremse; für Facelift; <input type="checkbox"/>		<b>24.3727-0486.2 580486</b>	L= 1183
CDI 2.2	80 - 120	09/03→			für Linkslenker; Radstand [mm]: 3200; RWD; für Facelift; <input type="checkbox"/>		<b>24.3727-0488.2 580488</b>	L= 2753
CDI 3.0	150 - 165	02/06→			für Linkslenker; Radstand [mm]: 3430; RWD; für Facelift; <input type="checkbox"/>		<b>24.3727-0489.2 580489</b>	L= 2983
					für Linkslenker; Radstand [mm]: 3430; RWD; nicht für Facelift; <input type="checkbox"/>		<b>24.3727-0490.2 580490</b>	L= 3030
					für Linkslenker; Radstand [mm]: 3200; RWD; nicht für Facelift; <input type="checkbox"/>		<b>24.3727-0493.2 580493</b>	L= 2799
					für Linkslenker; Radstand [mm]: 3430; Allrad; <input type="checkbox"/>		<b>24.3727-0496.2 580496</b>	L= 3050
CDI 2.2	70	09/10→			Scheibenbremse; <input type="checkbox"/>		<b>24.3727-0453.2 580453</b>	L= 1285
					Scheibenbremse; nicht für Facelift; <input type="checkbox"/>		<b>24.3727-0454.2 580454</b>	L= 1152
					für Facelift; <input type="checkbox"/>		<b>24.3727-0486.2 580486</b>	L= 1183
					für Linkslenker; Radstand [mm]: 3200; RWD; für Facelift; <input type="checkbox"/>		<b>24.3727-0488.2 580488</b>	L= 2753
					für Linkslenker; Radstand [mm]: 3430; RWD; für Facelift; <input type="checkbox"/>		<b>24.3727-0489.2 580489</b>	L= 2983
					für Linkslenker; Radstand [mm]: 3430; RWD; nicht für Facelift; <input type="checkbox"/>		<b>24.3727-0490.2 580490</b>	L= 3030
					für Linkslenker; Radstand [mm]: 3200; RWD; nicht für Facelift; <input type="checkbox"/>		<b>24.3727-0493.2 580493</b>	L= 2799
					für Linkslenker; Radstand [mm]: 3430; Allrad; <input type="checkbox"/>		<b>24.3727-0496.2 580496</b>	L= 3050
CDI 2.2 4-matic	80 - 120	07/05→			Scheibenbremse; <input type="checkbox"/>		<b>24.3727-0453.2 580453</b>	L= 1285
					Scheibenbremse; nicht für Facelift; <input type="checkbox"/>		<b>24.3727-0454.2 580454</b>	L= 1152
					Scheibenbremse; für Facelift; <input type="checkbox"/>		<b>24.3727-0486.2 580486</b>	L= 1183
					für Linkslenker; Radstand [mm]: 3200; RWD; für Facelift; <input type="checkbox"/>		<b>24.3727-0488.2 580488</b>	L= 2753
					für Linkslenker; Radstand [mm]: 3430; RWD; für Facelift; <input type="checkbox"/>		<b>24.3727-0489.2 580489</b>	L= 2983
					für Linkslenker; Radstand [mm]: 3430; RWD; nicht für Facelift; <input type="checkbox"/>		<b>24.3727-0490.2 580490</b>	L= 3030
					für Linkslenker; Radstand [mm]: 3200; <input type="checkbox"/>		<b>24.3727-0492.2 580492</b>	L= 2818
					für Linkslenker; Radstand [mm]: 3200; RWD; nicht für Facelift; <input type="checkbox"/>		<b>24.3727-0493.2 580493</b>	L= 2799
					für Linkslenker; Radstand [mm]: 3430; Allrad; <input type="checkbox"/>		<b>24.3727-0496.2 580496</b>	L= 3050
<b>MERCEDES-BENZ - VITO / MIXTO Kasten (W639) 08/03→</b>								
 <b>Bremsbackensatz, Feststellbremse</b>								
109 CDI	65 - 70	09/03→08/14	➡	→ 02/14			<b>03.0137-4009.2 654009</b>	Ø 186 x 20 - HEB / + Zub
110 CDI →	70	09/10→08/14						













	kw			 	! #		
<b>MERCEDES-BENZ - VITO / MIXTO Kasten (W639) 08/03→</b>							
<b> Bremsbackensatz, Feststellbremse</b>							
111 CDI 111 CDI 4x4 113 CDI 113 CDI 4x4 115 CDI 116 CDI 116 CDI 4x4 122 CDI 126 E-CELL	85 80 100 100 110 120 120 165 190 60	09/07→08/14 09/07→08/14 09/10→08/14 09/10→08/14 09/03→08/14 09/10→08/14 09/10→08/14 09/10→08/14 09/07→08/14 01/11→08/14	➡	→ 02/14		<b>03.0137-4009.2 654009</b>	Ø 186 x 20 - HEB / + Zub
111 CDI 119 122 123	80 140 160 165 - 170	09/03→08/07 09/03→07/08 09/03→09/04 06/04→07/08	➡			<b>03.0137-4009.2 654009</b>	Ø 186 x 20 - HEB / + Zub
115 CDI 4x4 120 CDI	110 150	07/06→08/14 03/06→08/14	➡	09/07→ 02/14		<b>03.0137-4009.2 654009</b>	Ø 186 x 20 - HEB / + Zub
<b>Zubehörsatz, Feststellbremsbacken</b>							
109 CDI 110 CDI 111 CDI 111 CDI 4x4 113 CDI 113 CDI 4x4 115 CDI 116 CDI 116 CDI 4x4 122 CDI 126 E-CELL	65 - 70 70 85 80 100 100 110 120 120 165 190 60	09/03→08/14 09/10→08/14 09/07→08/14 09/07→08/14 09/10→08/14 09/10→08/14 09/03→08/14 09/10→08/14 09/10→08/14 09/10→08/14 09/07→08/14 01/11→08/14	➡	→ 02/14		<b>03.0137-9703.2 669703</b> <b>03.0137-9704.2 669704</b>	
111 CDI 119 122 123	80 140 160 165 - 170	09/03→08/07 09/03→07/08 09/03→09/04 06/04→07/08	➡			<b>03.0137-9703.2 669703</b> <b>03.0137-9704.2 669704</b>	
115 CDI 4x4 120 CDI	110 150	07/06→08/14 03/06→08/14	➡	09/07→ 02/14		<b>03.0137-9703.2 669703</b> <b>03.0137-9704.2 669704</b>	
<b> Seilzug, Feststellbremse</b>							
109 CDI 110 CDI 111 CDI	65 - 70 70 80	09/03→08/14 09/10→08/14 09/03→08/14		Scheibenbremse; <input type="checkbox"/>		<b>24.3727-0453.2 580453</b>	L= 1285
				Scheibenbremse; nicht für Facelift; <input type="checkbox"/>		<b>24.3727-0454.2 580454</b>	L= 1152
				für Facelift; <input type="checkbox"/>		<b>24.3727-0486.2 580486</b>	L= 1183
113 CDI 115 CDI 116 CDI 119	85 100 110 140	09/10→08/14 09/03→08/14 09/10→08/14 09/03→07/08		für Linkslenker; Radstand [mm]: 3200; RWD; für Facelift; <input type="checkbox"/>		<b>24.3727-0488.2 580488</b>	L= 2753
120 CDI 122 122 CDI 123	150 160 165 165 - 170	03/06→08/14 09/03→09/04 09/10→08/14 06/04→07/08		für Linkslenker; Radstand [mm]: 3430; RWD; für Facelift; <input type="checkbox"/>		<b>24.3727-0489.2 580489</b>	L= 2983
				für Linkslenker; Radstand [mm]: 3430; RWD; nicht für Facelift; <input type="checkbox"/>		<b>24.3727-0490.2 580490</b>	L= 3030
				für Linkslenker; Radstand [mm]: 3200; RWD; nicht für Facelift; <input type="checkbox"/>		<b>24.3727-0493.2 580493</b>	L= 2799
126	170 190	06/04→07/08 09/07→08/14		für Linkslenker; Radstand [mm]: 3430; Allrad; <input type="checkbox"/>		<b>24.3727-0496.2 580496</b>	L= 3050
111 CDI 4x4 113 CDI 4x4 115 CDI 4x4 116 CDI 4x4	80 100 110 120	09/07→08/14 09/10→08/14 07/06→08/14 09/10→08/14		Scheibenbremse; <input type="checkbox"/>		<b>24.3727-0453.2 580453</b>	L= 1285
				Scheibenbremse; nicht für Facelift; <input type="checkbox"/>		<b>24.3727-0454.2 580454</b>	L= 1152
				für Facelift; <input type="checkbox"/>		<b>24.3727-0486.2 580486</b>	L= 1183
				für Linkslenker; Radstand [mm]: 3200; RWD; für Facelift; <input type="checkbox"/>		<b>24.3727-0488.2 580488</b>	L= 2753
				für Linkslenker; Radstand [mm]: 3430; RWD; für Facelift; <input type="checkbox"/>		<b>24.3727-0489.2 580489</b>	L= 2983
				für Linkslenker; Radstand [mm]: 3430; RWD; nicht für Facelift; <input type="checkbox"/>		<b>24.3727-0490.2 580490</b>	L= 3030
				für Linkslenker; Radstand [mm]: 3200; <input type="checkbox"/>		<b>24.3727-0492.2 580492</b>	L= 2818
				für Linkslenker; Radstand [mm]: 3200; RWD; nicht für Facelift; <input type="checkbox"/>		<b>24.3727-0493.2 580493</b>	L= 2799
				für Linkslenker; Radstand [mm]: 3430; Allrad; <input type="checkbox"/>		<b>24.3727-0496.2 580496</b>	L= 3050
E-CELL	60	01/11→08/14		für Linkslenker; Radstand [mm]: 3200; <input type="checkbox"/>		<b>24.3727-0487.2 580487</b>	L= 3185
				→ 02/14; <input type="checkbox"/>	2	<b>24.3727-0494.2 580494</b>	L= 1013












	kw			 	! #		
<b>MERCEDES-BENZ - VITO Bus (W639) 09/03→</b>							
<b> Bremsbackensatz, Feststellbremse</b>							
109 CDI	65 - 70	09/03→	➡	→ 02/14		<b>03.0137-4009.2 654009</b>	Ø 186 x 20 - HEB / + Zub
109 CDI 4x4	70	09/07→08/14					
110 CDI	70	09/10→08/14					
111 CDI	80 - 85	09/03→					
111 CDI 4x4	80	09/07→08/14					
113 CDI	100	09/10→					
113 CDI 4x4	100	09/10→08/14					
115 CDI	110	09/03→					
115 CDI 4x4	110	09/07→08/14					
116 CDI	120	09/10→					
116 CDI 4x4	120	09/10→08/14					
119	140	09/03→					
122	160	09/03→					
122 CDI	165	09/10→					
126	190	09/07→					
E-CELL	60	03/12→					
120 CDI	150	07/06→	➡	09/07→ 02/14		<b>03.0137-4009.2 654009</b>	Ø 186 x 20 - HEB / + Zub
123	165 - 170	06/04→07/08	➡			<b>03.0137-4009.2 654009</b>	Ø 186 x 20 - HEB / + Zub
<b>Zubehörsatz, Feststellbremsbacken</b>							
109 CDI	65 - 70	09/03→	➡	→ 02/14		<b>03.0137-9703.2 669703</b>	
109 CDI 4x4	70	09/07→08/14				<b>03.0137-9704.2 669704</b>	
110 CDI	70	09/10→08/14					
111 CDI	80 - 85	09/03→					
111 CDI 4x4	80	09/07→08/14					
113 CDI	100	09/10→					
113 CDI 4x4	100	09/10→08/14					
115 CDI	110	09/03→					
115 CDI 4x4	110	09/07→08/14					
116 CDI	120	09/10→					
116 CDI 4x4	120	09/10→08/14					
119	140	09/03→					
122	160	09/03→					
122 CDI	165	09/10→					
126	190	09/07→					
E-CELL	60	03/12→					
120 CDI	150	07/06→	➡	09/07→ 02/14		<b>03.0137-9703.2 669703</b>	
						<b>03.0137-9704.2 669704</b>	
123	165 - 170	06/04→07/08	➡			<b>03.0137-9703.2 669703</b>	
						<b>03.0137-9704.2 669704</b>	
<b> Seilzug, Feststellbremse</b>							
109 CDI	65 - 70	09/03→			Scheibenbremse; <input type="checkbox"/>	<b>24.3727-0453.2 580453</b>	L= 1285
110 CDI	70	09/10→08/14			Scheibenbremse; nicht für Facelift; <input type="checkbox"/>	<b>24.3727-0454.2 580454</b>	L= 1152
111 CDI	80 - 85	09/03→			für Facelift; <input type="checkbox"/>	<b>24.3727-0486.2 580486</b>	L= 1183
113 CDI	100	09/10→			für Linkslenker; Radstand [mm]: 3200; RWD; für Facelift; <input type="checkbox"/>	<b>24.3727-0488.2 580488</b>	L= 2753
115 CDI	110	09/03→					
116 CDI	120	09/10→			für Linkslenker; Radstand [mm]: 3430; RWD; für Facelift; <input type="checkbox"/>	<b>24.3727-0489.2 580489</b>	L= 2983
119	140	09/03→					
120 CDI	150	07/06→			für Linkslenker; Radstand [mm]: 3430; RWD; nicht für Facelift; <input type="checkbox"/>	<b>24.3727-0490.2 580490</b>	L= 3030
122	160	09/03→					
123	165 - 170	06/04→07/08			für Linkslenker; Radstand [mm]: 3200; RWD; nicht für Facelift; <input type="checkbox"/>	<b>24.3727-0493.2 580493</b>	L= 2799
126	190	09/07→			für Linkslenker; Radstand [mm]: 3430; Allrad; <input type="checkbox"/>	<b>24.3727-0496.2 580496</b>	L= 3050
109 CDI 4x4	70	09/07→08/14			Scheibenbremse; <input type="checkbox"/>	<b>24.3727-0453.2 580453</b>	L= 1285
111 CDI 4x4	80	09/07→08/14			Scheibenbremse; nicht für Facelift; <input type="checkbox"/>	<b>24.3727-0454.2 580454</b>	L= 1152
113 CDI 4x4	100	09/10→08/14			für Facelift; <input type="checkbox"/>	<b>24.3727-0486.2 580486</b>	L= 1183
115 CDI 4x4	110	09/07→08/14					
116 CDI 4x4	120	09/10→08/14			für Linkslenker; Radstand [mm]: 3200; RWD; für Facelift; <input type="checkbox"/>	<b>24.3727-0488.2 580488</b>	L= 2753
					für Linkslenker; Radstand [mm]: 3430; RWD; für Facelift; <input type="checkbox"/>	<b>24.3727-0489.2 580489</b>	L= 2983
					für Linkslenker; Radstand [mm]: 3430; RWD; nicht für Facelift; <input type="checkbox"/>	<b>24.3727-0490.2 580490</b>	L= 3030
					für Linkslenker; Radstand [mm]: 3200; <input type="checkbox"/>	<b>24.3727-0492.2 580492</b>	L= 2818
					für Linkslenker; Radstand [mm]: 3200; RWD; nicht für Facelift; <input type="checkbox"/>	<b>24.3727-0493.2 580493</b>	L= 2799
					für Linkslenker; Radstand [mm]: 3430; Allrad; <input type="checkbox"/>	<b>24.3727-0496.2 580496</b>	L= 3050
→							














	kw			 	! #		
<b>MERCEDES-BENZ - VITO Bus (W639) 09/03→</b>							
 <b>Seilzug, Feststellbremse</b>							
122 CDI	165	09/10→		Scheibenbremse; <input type="checkbox"/>		<b>24.3727-0453.2 580453</b>	L= 1285
				Scheibenbremse; nicht für Facelift; <input type="checkbox"/>		<b>24.3727-0454.2 580454</b>	L= 1152
				Scheibenbremse; für Facelift; <input type="checkbox"/>		<b>24.3727-0486.2 580486</b>	L= 1183
				für Linkslenker; Radstand [mm]: 3200; RWD; für Facelift; <input type="checkbox"/>		<b>24.3727-0488.2 580488</b>	L= 2753
				für Linkslenker; Radstand [mm]: 3430; RWD; für Facelift; <input type="checkbox"/>		<b>24.3727-0489.2 580489</b>	L= 2983
				für Linkslenker; Radstand [mm]: 3430; RWD; nicht für Facelift; <input type="checkbox"/>		<b>24.3727-0490.2 580490</b>	L= 3030
				für Linkslenker; Radstand [mm]: 3200; RWD; nicht für Facelift; <input type="checkbox"/>		<b>24.3727-0493.2 580493</b>	L= 2799
E-CELL	60	03/12→		für Linkslenker; Radstand [mm]: 3200; <input type="checkbox"/>		<b>24.3727-0487.2 580487</b>	L= 3185
				03/12→ 02/14; <input type="checkbox"/>	2	<b>24.3727-0494.2 580494</b>	L= 1013
<b>MERCEDES-BENZ - VITO Kasten (W447) 10/14→</b>							
 <b>Bremsbackensatz, Feststellbremse</b>							
109 CDI	65	10/14→	➔			<b>03.0137-4009.2 654009</b>	Ø 186 x 20 - HEB / + Zub
110 CDI	75	09/19→					
111 CDI	84	10/14→					
114 CDI	100	10/14→					
114 CDI 4x4	100	07/15→					
116 CDI	120	10/14→					
116 CDI 4x4	120	07/15→					
119 CDI / BlueTEC	140	10/14→					
119 CDI / BlueTEC 4x4	140	07/15→					
119 CDI	140	04/20→					
119 CDI 4x4	140	04/20→					
2.0	155	09/15→					
eVITO	85	03/19→					
<b>Zubehörsatz, Feststellbremsbacken</b>							
109 CDI	65	10/14→	➔			<b>03.0137-9703.2 669703</b>	
110 CDI	75	09/19→				<b>03.0137-9704.2 669704</b>	
111 CDI	84	10/14→					
114 CDI	100	10/14→					
114 CDI 4x4	100	07/15→					
116 CDI	120	10/14→					
116 CDI 4x4	120	07/15→					
119 CDI / BlueTEC	140	10/14→					
119 CDI / BlueTEC 4x4	140	07/15→					
119 CDI	140	04/20→					
119 CDI 4x4	140	04/20→					
2.0	155	09/15→					
eVITO	85	03/19→					
 <b>Seilzug, Feststellbremse</b>							
109 CDI	65	10/14→		für Linkslenker; Radstand [mm]: 3200; nicht für Sonderausstattungscode (SA-Code): V43; <input type="checkbox"/>	1	<b>24.3727-0498.2 580498</b>	L= 2820
110 CDI	75	09/19→					
111 CDI	84	10/14→					
114 CDI	100	10/14→					
114 CDI 4x4	100	07/15→		<input type="checkbox"/>		<b>24.3727-3802.2 583802</b>	L= 1190
116 CDI	120	10/14→					
116 CDI 4x4	120	07/15→					
119 CDI / BlueTEC	140	10/14→					
119 CDI / BlueTEC 4x4	140	07/15→					
119 CDI	140	04/20→					
119 CDI 4x4	140	04/20→					
2.0	155	09/15→					
<b>MERCEDES-BENZ - VITO Mixto (Double Cabin) (W447) 10/14→</b>							
 <b>Bremsbackensatz, Feststellbremse</b>							
109 CDI	65	10/14→	➔			<b>03.0137-4009.2 654009</b>	Ø 186 x 20 - HEB / + Zub
110 CDI	75	09/19→					
111 CDI	84	10/14→					
114 CDI	100	10/14→					
114 CDI 4-matic	100	07/15→					
116 CDI	120	10/14→					
116 CDI 4-matic	120	07/15→					
119 BlueTEC	140	10/14→					
119 BlueTEC 4-matic	140	07/15→					
119 CDI	140	03/19→					
119 CDI 4-matic	140	03/19→					
124 CDI	174 - 176	04/20→					
➔							
















	kW			 	! #		
<b>MERCEDES-BENZ - VITO Mixto (Double Cabin) (W447) 10/14→</b>							
 <b>Bremsbackensatz, Feststellbremse</b>							
124 CDI 4-matic	174 - 176	04/20→	➔			<b>03.0137-4009.2 654009</b>	Ø 186 x 20 - HEB / + Zub
<b>Zubehörsatz, Feststellbremsbacken</b>							
109 CDI	65	10/14→	➔			<b>03.0137-9703.2 669703</b>	
110 CDI	75	09/19→				<b>03.0137-9704.2 669704</b>	
111 CDI	84	10/14→					
114 CDI	100	10/14→					
114 CDI 4-matic	100	07/15→					
116 CDI	120	10/14→					
116 CDI 4-matic	120	07/15→					
119 BlueTEC	140	10/14→					
119 BlueTEC 4-matic	140	07/15→					
119 CDI	140	03/19→					
119 CDI 4-matic	140	03/19→					
124 CDI	174 - 176	04/20→					
124 CDI 4-matic	174 - 176	04/20→					
 <b>Seilzug, Feststellbremse</b>							
109 CDI	65	10/14→		für Linkslenker; Radstand [mm]: 3200; nicht für Sonderausstattungscode (SA-Code): V41; <input type="checkbox"/>	1	<b>24.3727-0498.2 580498</b>	L= 2820
110 CDI	75	09/19→					
111 CDI	84	10/14→					
114 CDI	100	10/14→					
114 CDI 4-matic	100	07/15→		<input checked="" type="checkbox"/>		<b>24.3727-3802.2 583802</b>	L= 1190
116 CDI	120	10/14→					
116 CDI 4-matic	120	07/15→					
119 BlueTEC	140	10/14→					
119 BlueTEC 4-matic	140	07/15→					
119 CDI	140	03/19→					
119 CDI 4-matic	140	03/19→					
124 CDI	174 - 176	04/20→					
124 CDI 4-matic	174 - 176	04/20→					
<b>MERCEDES-BENZ - VITO Tourer (W447) 10/14→</b>							
 <b>Bremsbackensatz, Feststellbremse</b>							
109 CDI / 109 BlueTEC	65	10/14→	➔			<b>03.0137-4009.2 654009</b>	Ø 186 x 20 - HEB / + Zub
110 CDI	75	09/19→					
111 CDI / 111 BlueTEC	84	10/14→					
114 CDI / 114 BlueTEC	100	10/14→					
114 CDI / 114 BlueTEC 4-matic	100	07/15→					
114 CDI	100	03/19→					
114 CDI 4-matic	100	03/19→					
116 CDI / 116 BlueTEC	120	10/14→					
116 CDI / 116 BlueTEC 4-matic	120	07/15→					
116 CDI	120	03/19→					
116 CDI 4-matic	120	03/19→					
119 CDI / 119 BlueTEC	140	10/14→					
119 CDI / 119 BlueTEC 4-matic	140	12/14→					
119 CDI	140	03/19→					
119 CDI 4-matic	140	03/19→					
124 CDI	174 - 176	04/20→					
124 CDI 4-matic	174 - 176	04/20→					
2.0	155	01/16→					
eVITO	85 - 150	04/19→					
<b>Zubehörsatz, Feststellbremsbacken</b>							
109 CDI / 109 BlueTEC	65	10/14→	➔			<b>03.0137-9703.2 669703</b>	
110 CDI	75	09/19→				<b>03.0137-9704.2 669704</b>	
111 CDI / 111 BlueTEC	84	10/14→					
114 CDI / 114 BlueTEC	100	10/14→					
114 CDI / 114 BlueTEC 4-matic	100	07/15→					
114 CDI	100	03/19→					
114 CDI 4-matic	100	03/19→					
116 CDI / 116 BlueTEC	120	10/14→					
116 CDI / 116 BlueTEC 4-matic	120	07/15→					
116 CDI	120	03/19→					
116 CDI 4-matic	120	03/19→					
119 CDI / 119 BlueTEC	140	10/14→					
➔							

















	kW					! #		
<b>MERCEDES-BENZ - VITO Tourer (W447) 10/14→</b>								
<b>Zubehörsatz, Feststellbremsbacken</b>								
119 CDI / 119 BlueTEC 4-matic	140	12/14→	➔				03.0137-9703.2 669703	
119 CDI	140	03/19→					03.0137-9704.2 669704	
119 CDI 4-matic	140	03/19→						
124 CDI	174 - 176	04/20→						
124 CDI 4-matic	174 - 176	04/20→						
2.0	155	01/16→						
eVITO	85 - 150	04/19→						
<b> Seilzug, Feststellbremse</b>								
109 CDI / 109 BlueTEC	65	10/14→		für Linkslenker; Radstand [mm]: 3200; nicht für Sonderausstattungscode (SA-Code): V41; <input type="checkbox"/>	1	24.3727-0498.2 580498	L= 2820	
110 CDI	75	09/19→						
111 CDI / 111 BlueTEC	84	10/14→						
114 CDI / 114 BlueTEC	100	10/14→						
114 CDI / 114 BlueTEC 4-matic	100	07/15→		<input checked="" type="checkbox"/>		24.3727-3802.2 583802	L= 1190	
114 CDI	100	03/19→						
114 CDI 4-matic	100	03/19→						
116 CDI / 116 BlueTEC	120	10/14→						
116 CDI / 116 BlueTEC 4-matic	120	07/15→						
116 CDI	120	03/19→						
116 CDI 4-matic	120	03/19→						
119 CDI / 119 BlueTEC	140	10/14→						
119 CDI / 119 BlueTEC 4-matic	140	12/14→						
119 CDI	140	03/19→						
119 CDI 4-matic	140	03/19→						
124 CDI	174 - 176	04/20→						
124 CDI 4-matic	174 - 176	04/20→						
2.0	155	01/16→						
<b>MERCEDES-BENZ - V-KLASSE (W447) 03/14→</b>								
<b> Bremsbackensatz, Feststellbremse</b>								
V 200 CDI / d	100	03/14→	➔			03.0137-4009.2 654009	∅ 186 x 20 - HEB / + Zub	
V 200 CDI / d 4-matic	100	04/15→						
V 220 CDI / d	120	03/14→						
V 220 CDI / d 4-matic	120	03/15→						
V 250	155	03/14→						
V 250 BlueTEC / d	140	03/14→						
V 250 BlueTEC / d 4-matic	140	12/14→						
V 250 CDI / d	140	03/19→						
V 250 CDI / d 4-matic	140	03/19→						
V 300 CDI / d	174 - 176	03/19→						
V 300 CDI / d 4-matic	174 - 176	03/19→						
<b>Zubehörsatz, Feststellbremsbacken</b>								
V 200 CDI / d	100	03/14→	➔			03.0137-9703.2 669703		
V 200 CDI / d 4-matic	100	04/15→				03.0137-9704.2 669704		
V 220 CDI / d	120	03/14→						
V 220 CDI / d 4-matic	120	03/15→						
V 250	155	03/14→						
V 250 BlueTEC / d	140	03/14→						
V 250 BlueTEC / d 4-matic	140	12/14→						
V 250 CDI / d	140	03/19→						
V 250 CDI / d 4-matic	140	03/19→						
V 300 CDI / d	174 - 176	03/19→						
V 300 CDI / d 4-matic	174 - 176	03/19→						
<b>MERCEDES-BENZ - X-KLASSE (470) 09/17→05/20</b>								
<b> Bremsbackensatz, Feststellbremse</b>								
X 220 d	120	09/17→05/20	➔			03.0137-3042.2 653042	∅ 190 x 33 - HEB	
X 220 d 4-matic	120	09/17→05/20						
X 250 d	140	09/17→05/20						
X 250 d 4-matic	140	09/17→05/20						
X 350 d 4-matic	190	07/18→05/20						
<b>Zubehörsatz, Feststellbremsbacken</b>								
X 220 d	120	09/17→05/20	➔			03.0137-9342.2 669342		
→								














	kw			 	! #		
<b>MERCEDES-BENZ - X-KLASSE (470) 09/17→05/20</b>							
<b>Zubehörsatz, Feststellbremsbacken</b>							
X 220 d 4-matic	120	09/17→05/20	➔			03.0137-9342.2 669342	
X 250 d	140	09/17→05/20					
X 250 d 4-matic	140	09/17→05/20					
X 350 d 4-matic	190	07/18→05/20					
<b>MERCEDES-BENZ - X-KLASSE Pritsche/Fahrgestell (470) 09/17→</b>							
<b> Bremsbackensatz, Feststellbremse</b>							
X 220 d	120	09/17→	➔			03.0137-3042.2 653042	Ø 190 x 33 - HEB
X 250 d 4-matic	140	09/17→					
<b>Zubehörsatz, Feststellbremsbacken</b>							
X 220 d	120	09/17→	➔			03.0137-9342.2 669342	
X 250 d 4-matic	140	09/17→					
<b>MG - ZT 06/01→10/05</b>							
<b> Bremsbackensatz, Feststellbremse</b>							
1.8 T 16V	118	01/03→07/05	➔			03.0137-0408.2 650408	Ø 160 x 20
160	118	06/01→07/05					
180	130	02/02→10/05					
190	140	06/01→07/05					
2.0 CDTi	85 - 96	06/02→07/05					
<b>Zubehörsatz, Feststellbremsbacken</b>							
1.8 T 16V	118	01/03→07/05				03.0137-9701.2 669701	
160	118	06/01→07/05				03.0137-9702.2 669702	
180	130	02/02→10/05					
190	140	06/01→07/05					
2.0 CDTi	85 - 96	06/02→07/05					
<b>MG - ZT- T 10/01→10/05</b>							
<b> Bremsbackensatz, Feststellbremse</b>							
1.8 T 16V	118	01/03→07/05	➔			03.0137-0408.2 650408	Ø 160 x 20
160	118	10/01→07/05					
180	130	02/02→10/05					
190	140	10/01→07/05					
2.0 CDTi	96	11/02→07/05					
2.0 CDTi	85	06/02→07/05	➔	→ 09/03		03.0137-0408.2 650408	Ø 160 x 20
<b>Zubehörsatz, Feststellbremsbacken</b>							
1.8 T 16V	118	01/03→07/05				03.0137-9701.2 669701	
160	118	10/01→07/05				03.0137-9702.2 669702	
180	130	02/02→10/05					
190	140	10/01→07/05					
2.0 CDTi	96	11/02→07/05					
2.0 CDTi	85	06/02→07/05		→ 09/03		03.0137-9701.2 669701	
						03.0137-9702.2 669702	
<b>MINI - MINI (F55) 09/13→</b>							
<b> Seilzug, Feststellbremse</b>							
Cooper	100	07/14→		10/14→; Scheibenbremse; <input type="checkbox"/>		24.3727-0250.2 580250	L= 771
Cooper D	85	07/14→					
Cooper S	120	09/13→		10/14→; Scheibenbremse; <input type="checkbox"/>		24.3727-0251.2 580251	L= 846
Cooper SD	120 - 125	09/13→					
One	75	05/14→10/17					
Cooper S	131	11/20→		für Fahrzeuge ohne Tempomat; <input type="checkbox"/>	1	24.3727-0250.2 580250	L= 771
				für Fahrzeuge ohne Tempomat; <input type="checkbox"/>	1	24.3727-0251.2 580251	L= 846
Cooper S	141	07/14→		Scheibenbremse; <input type="checkbox"/>		24.3727-0250.2 580250	L= 771
Cooper S JCW	155	07/14→					
One	75	11/17→		Scheibenbremse; <input type="checkbox"/>		24.3727-0251.2 580251	L= 846
One D	70	11/14→					
One First	55	11/17→					
One First	55	11/14→10/17		03/15→; Scheibenbremse; <input type="checkbox"/>		24.3727-0250.2 580250	L= 771
				03/15→; Scheibenbremse; <input type="checkbox"/>		24.3727-0251.2 580251	L= 846
<b>MINI - MINI (F56) 12/13→</b>							
<b> Seilzug, Feststellbremse</b>							
Cooper	100	12/13→		Scheibenbremse; <input type="checkbox"/>		24.3727-0250.2 580250	L= 771
Cooper D	85	12/13→					
Cooper S	120 - 141	12/13→		Scheibenbremse; <input type="checkbox"/>		24.3727-0251.2 580251	L= 846
➔				Scheibenbremse; <input checked="" type="checkbox"/>	1	24.3727-0254.2 580254	L= 1120












	kw			 	! #		
<b>MINI - MINI (F56) 12/13→</b>							
 <b>Seilzug, Feststellbremse</b>							
Cooper SD	120 - 125	06/14→10/17		Scheibenbremse; <input type="checkbox"/>		24.3727-0250.2 580250	L= 771
John Cooper Works	170	03/15→		Scheibenbremse; <input type="checkbox"/>		24.3727-0251.2 580251	L= 846
John Cooper Works GP One	225 - 75	03/20→04/14→		Scheibenbremse; <input checked="" type="checkbox"/>	1	24.3727-0254.2 580254	L= 1120
One D	70	03/14→					
One First	55	07/14→					
Cooper S	131	11/20→		für Fahrzeuge ohne Tempomat; <input type="checkbox"/>	1	24.3727-0250.2 580250	L= 771
				für Fahrzeuge ohne Tempomat; <input checked="" type="checkbox"/>	1	24.3727-0251.2 580251	L= 846
Cooper S JCW	155	12/13→		03/15→; Scheibenbremse; <input type="checkbox"/>		24.3727-0250.2 580250	L= 771
				03/15→; Scheibenbremse; <input checked="" type="checkbox"/>		24.3727-0251.2 580251	L= 846
				03/15→; Scheibenbremse; <input checked="" type="checkbox"/>	1	24.3727-0254.2 580254	L= 1120
<b>MINI - MINI (R50, R53) 06/01→09/06</b>							
 <b>Seilzug, Feststellbremse</b>							
Cooper	85	06/01→09/06		Scheibenbremse; <input type="checkbox"/>		24.3727-0244.2 580244	L= 1435
Cooper S	125	07/04→09/06					
John Cooper Works One	160 - 55	03/06→09/0606/01→09/06		<input type="checkbox"/>		24.3727-0245.2 580245	L= 1433
One D	66 - 55	06/03→09/06					
S Works	65	11/03→06/05					
Works	149	11/03→09/06					
Cooper S	120	03/02→09/06		07/02→; Scheibenbremse; <input type="checkbox"/>		24.3727-0244.2 580244	L= 1435
				07/02→; <input checked="" type="checkbox"/>		24.3727-0245.2 580245	L= 1433
<b>MINI - MINI (R56) 11/05→01/14</b>							
 <b>Seilzug, Feststellbremse</b>							
Cooper	85 - 90	09/06→11/13		03/10→; Scheibenbremse; <input type="checkbox"/>		24.3727-0241.2 580241	L= 1393
One D	66	06/09→07/10		03/10→; Scheibenbremse; <input type="checkbox"/>		24.3727-0242.2 580242	L= 1402
Cooper	88	10/06→02/12		11/06→; Scheibenbremse; <input type="checkbox"/>		24.3727-0241.2 580241	L= 1393
Cooper S	128	10/06→02/10		11/06→; Scheibenbremse; <input type="checkbox"/>		24.3727-0242.2 580242	L= 1402
Cooper D	80	11/06→09/10		04/07→; Scheibenbremse; <input type="checkbox"/>		24.3727-0241.2 580241	L= 1393
One	70	11/06→03/10		04/07→; Scheibenbremse; <input type="checkbox"/>		24.3727-0242.2 580242	L= 1402
Cooper D	82	06/10→11/13		Scheibenbremse; <input type="checkbox"/>		24.3727-0241.2 580241	L= 1393
Cooper S	120 - 135	03/10→11/13		Scheibenbremse; <input type="checkbox"/>		24.3727-0242.2 580242	L= 1402
Cooper SD	100 - 105	02/11→11/13					
Cooper S John Cooper Works	147	10/11→11/13					
John Cooper Works GP One	160 - 55	09/12→11/1303/09→11/13					
One D	72 - 66	07/10→11/13					
One LPG	55	03/09→03/10					
Cooper S John Cooper Works	141	11/06→02/10		03/08→; Scheibenbremse; <input type="checkbox"/>		24.3727-0241.2 580241	L= 1393
John Cooper Works	155	11/07→11/13		03/08→; Scheibenbremse; <input type="checkbox"/>		24.3727-0242.2 580242	L= 1402
<b>MINI - MINI Cabriolet (F57) 11/14→</b>							
 <b>Seilzug, Feststellbremse</b>							
Cooper	100	11/15→		Scheibenbremse; <input type="checkbox"/>		24.3727-0250.2 580250	L= 771
Cooper D	85	11/15→					
Cooper S	141	11/15→		Scheibenbremse; <input type="checkbox"/>		24.3727-0251.2 580251	L= 846
Cooper SD	125	03/16→		<input checked="" type="checkbox"/>	1	24.3727-0254.2 580254	L= 1120
John Cooper Works One	170 - 75	03/16→03/16→					
Cooper S	120	11/14→		11/15→; Scheibenbremse; <input type="checkbox"/>		24.3727-0250.2 580250	L= 771
				11/15→; Scheibenbremse; <input checked="" type="checkbox"/>		24.3727-0251.2 580251	L= 846
				11/15→; <input checked="" type="checkbox"/>	1	24.3727-0254.2 580254	L= 1120
Cooper S	131	11/20→		für Fahrzeuge ohne Tempomat; <input type="checkbox"/>	1	24.3727-0250.2 580250	L= 771
				für Fahrzeuge ohne Tempomat; <input checked="" type="checkbox"/>	1	24.3727-0251.2 580251	L= 846
Cooper SD	120	05/15→07/19		03/16→; Scheibenbremse; <input type="checkbox"/>		24.3727-0250.2 580250	L= 771
Cooper S JCW	155	11/15→		03/16→; Scheibenbremse; <input type="checkbox"/>		24.3727-0251.2 580251	L= 846
				03/16→; <input checked="" type="checkbox"/>	1	24.3727-0254.2 580254	L= 1120

















	kw					! #		
<b>MINI - MINI Cabriolet (R52) 04/04→07/08</b>								
 <b>Seilzug, Feststellbremse</b>								
Cooper Cooper S	85 120 - 125	04/04→07/08 07/04→07/08		Scheibenbremse; <input type="checkbox"/>			24.3727-0244.2 580244	L= 1435
John Cooper Works One	155 66	07/04→11/07 07/04→11/07		<input type="checkbox"/>			24.3727-0245.2 580245	L= 1433
<b>MINI - MINI Cabriolet (R57) 10/07→06/15</b>								
 <b>Seilzug, Feststellbremse</b>								
Cooper Cooper S	85 128	12/08→06/15 12/08→07/10		01/09→; Scheibenbremse; <input type="checkbox"/>			24.3727-0241.2 580241	L= 1393
Cooper	88 - 90	12/08→06/15		01/09→; Scheibenbremse; <input type="checkbox"/>			24.3727-0242.2 580242	L= 1402
Cooper S	141	04/08→07/10		Scheibenbremse; <input type="checkbox"/>			24.3727-0241.2 580241	L= 1393
Cooper D	82	05/09→11/13		Scheibenbremse; <input type="checkbox"/>			24.3727-0242.2 580242	L= 1402
Cooper D	82	02/11→05/15		06/10→; Scheibenbremse; <input type="checkbox"/>			24.3727-0241.2 580241	L= 1393
Cooper S	120	10/07→06/15		06/10→; Scheibenbremse; <input type="checkbox"/>			24.3727-0242.2 580242	L= 1402
Cooper S	135 - 147	02/10→06/15		→ 06/14; Scheibenbremse; <input type="checkbox"/>			24.3727-0241.2 580241	L= 1393
One	72	09/09→06/15		→ 06/14; Scheibenbremse; <input type="checkbox"/>			24.3727-0242.2 580242	L= 1402
Cooper SD	100 - 105	06/09→05/15		01/09→ 06/14; Scheibenbremse; <input type="checkbox"/>			24.3727-0241.2 580241	L= 1393
John Cooper Works	155	08/08→05/15		01/09→ 06/14; Scheibenbremse; <input type="checkbox"/>			24.3727-0242.2 580242	L= 1402
				03/09→ 06/14; Scheibenbremse; <input type="checkbox"/>			24.3727-0241.2 580241	L= 1393
				03/09→ 06/14; Scheibenbremse; <input type="checkbox"/>			24.3727-0242.2 580242	L= 1402
<b>MINI - MINI CLUBMAN (R55) 10/06→12/15</b>								
 <b>Seilzug, Feststellbremse</b>								
Cooper	85 - 90	10/07→06/14		Scheibenbremse; <input type="checkbox"/>			24.3727-0240.2 580240	L= 1474
Cooper D	80 - 82	10/07→06/14		Scheibenbremse; <input type="checkbox"/>			24.3727-0243.2 580243	L= 1483
Cooper S	120 - 147	08/07→06/14						
Cooper SD	100 - 105	02/11→06/14						
Cooper S John Cooper Works	141	10/08→02/10						
One	72	03/10→06/14						
One D	66	03/10→06/14						
John Cooper Works	155	11/07→06/14		03/08→; Scheibenbremse; <input type="checkbox"/>			24.3727-0240.2 580240	L= 1474
				03/08→; Scheibenbremse; <input type="checkbox"/>			24.3727-0243.2 580243	L= 1483
<b>MINI - MINI CLUBVAN (R55) 12/12→06/14</b>								
 <b>Seilzug, Feststellbremse</b>								
Cooper	90	12/12→06/14		Scheibenbremse; <input type="checkbox"/>			24.3727-0240.2 580240	L= 1474
Cooper D	82	12/12→06/14		Scheibenbremse; <input type="checkbox"/>			24.3727-0243.2 580243	L= 1483
One	72	12/12→06/14						
<b>MINI - MINI Coupe (R58) 12/10→05/15</b>								
 <b>Seilzug, Feststellbremse</b>								
Cooper	85 - 90	12/10→04/15		10/11→; Scheibenbremse; <input type="checkbox"/>			24.3727-0241.2 580241	L= 1393
Cooper S	120 - 135	12/10→04/15		10/11→; Scheibenbremse; <input type="checkbox"/>			24.3727-0242.2 580242	L= 1402
Cooper SD	100 - 105	12/10→05/15						
Cooper S JCW	147	12/10→04/15						
John Cooper Works	155	12/10→05/15						
<b>MINI - MINI Roadster (R59) 01/11→04/15</b>								
 <b>Seilzug, Feststellbremse</b>								
Cooper	85 - 90	11/11→04/15		02/12→; Scheibenbremse; <input type="checkbox"/>			24.3727-0241.2 580241	L= 1393
Cooper S	120 - 135	11/11→04/15		02/12→; Scheibenbremse; <input type="checkbox"/>			24.3727-0242.2 580242	L= 1402
Cooper SD	100 - 105	11/11→04/15						
Cooper S JCW	147	11/11→04/15						
John Cooper Works	155	11/11→04/15						











	kw					! #		
<b>MITSUBISHI - ASX (GA_W_) 11/09→</b>								
 <b>Bremsbackensatz, Feststellbremse</b>								
1.6 LPG	86	06/10→	➔				03.0137-3023.2 653023	Ø 170 x 32 - HEB
1.6 MIVEC	86	06/10→						
1.8	102	02/10→						
1.8 DI-D	85 -	06/10→						
	110							
1.8 DI-D 4WD	85 -	06/10→						
	110							
2.0 MIVEC	110	06/10→						
2.0 MIVEC 4WD	110	06/10→						
2.2 DI-D 4WD	110	04/13→						
1.6 MIVEC	85	05/10→	➔	06/10→			03.0137-3023.2 653023	Ø 170 x 32 - HEB
<b>Zubehörsatz, Feststellbremsbacken</b>								
1.6 LPG	86	06/10→					03.0137-9307.2 669307	
1.6 MIVEC	86	06/10→						
1.8 DI-D	110	06/10→						
1.8 DI-D 4WD	110	06/10→						
2.2 DI-D 4WD	110	04/13→						
1.6 MIVEC	85	05/10→	➔	06/10→			03.0137-9307.2 669307	
1.8	102	02/10→	➔				03.0137-9307.2 669307	
1.8 DI-D	85	06/10→						
1.8 DI-D 4WD	85	06/10→						
2.0 MIVEC	110	06/10→						
2.0 MIVEC 4WD	110	06/10→						
 <b>Seilzug, Feststellbremse</b>								
1.6 LPG	86	06/10→		→ 06/12; Scheibenbremse; <input type="checkbox"/>			24.3727-0359.2 580359	L= 1645
1.6 MIVEC	86	06/10→						
1.8	102	02/10→		→ 06/12; Scheibenbremse; <input type="checkbox"/>			24.3727-0360.2 580360	L= 1627
1.8 DI-D	85 -	06/10→						
	110							
1.8 DI-D 4WD	85 -	06/10→						
	110							
2.0 MIVEC	110	06/10→						
2.0 MIVEC 4WD	110	06/10→						
1.6 MIVEC	85	05/10→		06/10→ 06/12; Scheibenbremse; <input type="checkbox"/>			24.3727-0359.2 580359	L= 1645
				06/10→ 06/12; Scheibenbremse; <input type="checkbox"/>			24.3727-0360.2 580360	L= 1627
<b>MITSUBISHI - ASX (VSX_, VSE_) 01/23→</b>								
 <b>Radbremszylinder</b>								
1.3 MHEV	103 -	01/23→	➔		2		24.3220-1762.3 020619	ALU
	116							
<b>MITSUBISHI - ASX Van (GA_W_) 06/10→</b>								
 <b>Bremsbackensatz, Feststellbremse</b>								
1.8 DI-D 4WD	110	06/10→	➔				03.0137-3023.2 653023	Ø 170 x 32 - HEB
<b>Zubehörsatz, Feststellbremsbacken</b>								
1.8 DI-D 4WD	110	06/10→					03.0137-9307.2 669307	
 <b>Seilzug, Feststellbremse</b>								
1.8 DI-D 4WD	110	06/10→		→ 06/12; Scheibenbremse; <input type="checkbox"/>			24.3727-0359.2 580359	L= 1645
				→ 06/12; Scheibenbremse; <input type="checkbox"/>			24.3727-0360.2 580360	L= 1627
<b>MITSUBISHI - ATTRAGE VI Stufenheck (A1_A) 07/13→</b>								
 <b>Radbremszylinder</b>								
1.2	59	10/13→	➔		2		24.3219-1753.3 020506	GG
 <b>Bremsbackensatz</b>								
1.2	59	10/13→	➔				03.0137-0530.2 650530	Ø 203 x 32 - HEB
<b>MITSUBISHI - COLT VI (Z3_A, Z2_A) 10/02→12/12</b>								
 <b>Radbremszylinder</b>								
1.1	55	10/04→06/12	➔		2		24.3219-1757.3 020517	TRW ALU
1.1 LPG	55	10/04→06/12						
1.3	68 -	06/04→06/12						
	70							
1.3 Flexfuel	70	10/08→06/12						
1.3 LPG	70	06/04→06/12						
1.5 DI-D	50 -	08/04→06/12						
	70							
→								












	kw					! #			
<b>MITSUBISHI - COLT VI (Z3_A, Z2_A) 10/02→12/12</b>									
<b>Zubehörsatz, Bremsbacken</b>									
1.1	55	10/04→06/12	➔				03.0137-9347.2	669347	
1.1 LPG	55	10/04→06/12							
1.3	68 - 70	06/04→06/12							
1.3 Flexfuel	70	10/08→06/12							
1.3 LPG	70	06/04→06/12							
1.5 DI-D	50 - 70	08/04→06/12							
<b> Bremsbackensatz</b>									
1.1	55	10/04→06/12	➔				03.0137-0477.2	650477	Ø 203 x 38 + HEB
1.1 LPG	55	10/04→06/12					03.0520-7319.3	697319	Ø 203 x 38 + RZ / + Zub TopKit
1.3	68 - 70	06/04→06/12							
1.3 Flexfuel	70	10/08→06/12							
1.3 LPG	70	06/04→06/12							
1.5 DI-D	50 - 70	08/04→06/12							
<b> Seilzug, Feststellbremse</b>									
1.1	55	10/04→06/12					24.3727-2110.2	582110	L= 1540
1.1 LPG	55	10/04→06/12							
1.3	68 - 70	06/04→06/12					24.3727-2111.2	582111	L= 1570
1.3 Flexfuel	70	10/08→06/12					24.3727-2112.2	582112	L= 1525
1.3 LPG	70	06/04→06/12					24.3727-2113.2	582113	L= 1560
1.5 DI-D	50 - 70	08/04→06/12							
1.5	77 - 80	06/04→06/12					24.3727-2110.2	582110	L= 1540
1.5 CZT	110	03/05→06/12					24.3727-2111.2	582111	L= 1570
1.5 Ralliart R	132	02/10→06/12							
<b>MITSUBISHI - COLT CZC VI Cabriolet (RG) 05/06→07/09</b>									
<b> Seilzug, Feststellbremse</b>									
1.5	80	05/06→07/09					24.3727-2110.2	582110	L= 1540
1.5 Turbo	110	05/06→07/09					24.3727-2111.2	582111	L= 1570
<b>MITSUBISHI - COLT Kasten/Schrägheck (Z3_V) 08/04→06/12</b>									
<b> Radbremszylinder</b>									
1.5 DiD	70	08/04→06/12	➔		2		24.3219-1757.3	020517	TRW ALU
<b>Zubehörsatz, Bremsbacken</b>									
1.5 DiD	70	08/04→06/12	➔				03.0137-9347.2	669347	
<b> Bremsbackensatz</b>									
1.5 DiD	70	08/04→06/12	➔				03.0137-0477.2	650477	Ø 203 x 38 + HEB
							03.0520-7319.3	697319	Ø 203 x 38 + RZ / + Zub TopKit
<b> Seilzug, Feststellbremse</b>									
1.5 DiD	70	08/04→06/12					24.3727-2110.2	582110	L= 1540
							24.3727-2111.2	582111	L= 1570
							24.3727-2112.2	582112	L= 1525
							24.3727-2113.2	582113	L= 1560
<b>MITSUBISHI - DELICA / SPACE GEAR 01/94→01/07</b>									
<b> Bremsbackensatz</b>									
3.0	136	06/03→07/06	➔				03.0137-0474.2	650474	Ø 270 x 52 - HEB
<b>MITSUBISHI - ECLIPSE IV (DK_A) 04/05→12/12</b>									
<b> Bremsbackensatz, Feststellbremse</b>									
2.4	121	01/06→12/12	➔				03.0137-3023.2	653023	Ø 170 x 32 - HEB
2.4 GS	120	04/05→12/11							
3.8	196	09/05→12/08							
3.8 GT	192	04/05→12/11							
<b>MITSUBISHI - ECLIPSE IV Cabriolet 04/05→</b>									
<b> Bremsbackensatz, Feststellbremse</b>									
3.8	196	04/05→12/08	➔				03.0137-3023.2	653023	Ø 170 x 32 - HEB












	kw					! #		
<b>MITSUBISHI - GALANT IX Stufenheck (DJ_, ED_, EF_) 10/03→</b>								
 <b>Bremsbackensatz, Feststellbremse</b>								
2.4	116 - 121	10/03→	➔			03.0137-3023.2	653023	Ø 170 x 32 - HEB
3.8 4WD	171	10/03→						
<b>Zubehörsatz, Feststellbremsbacken</b>								
2.4	116 - 121	10/03→				03.0137-9307.2	669307	
<b>MITSUBISHI - GRANDIS (NA_W) 03/03→12/11</b>								
 <b>Bremsbackensatz, Feststellbremse</b>								
2.0 DI-D	100 - 103	09/05→03/10	➔			03.0137-3015.2	653015	Ø 190 x 32 - HEB
2.4 MIVEC	121 - 130	04/04→12/11	➔	→ 08/10		03.0137-3015.2	653015	Ø 190 x 32 - HEB
2.4 MIVEC 4WD	121	04/04→12/11						
<b>Zubehörsatz, Feststellbremsbacken</b>								
2.0 DI-D	100 - 103	09/05→03/10				03.0137-9307.2	669307	
2.4 MIVEC	121 - 130	04/04→12/11		→ 08/10		03.0137-9307.2	669307	
2.4 MIVEC 4WD	121	04/04→12/11						
 <b>Seilzug, Feststellbremse</b>								
2.0 DI-D	100 - 103	09/05→03/10			Scheibenbremse; <input type="checkbox"/>	24.3727-2129.2	582129	L= 2030
2.4 MIVEC	121 - 130	04/04→12/11			Scheibenbremse; <input type="checkbox"/>	24.3727-2130.2	582130	L= 2120
2.4 MIVEC 4WD	121	04/04→12/11						
<b>MITSUBISHI - i (HA_) 01/06→</b>								
 <b>Radbremszylinder</b>								
MiEV	35 - 47	07/09→05/20	➔			24.3219-1753.3	020506	GG
MiEV	49	02/11→05/20	➔	→ 04/14		24.3219-1753.3	020506	GG
<b>Zubehörsatz, Bremsbacken</b>								
MiEV	35 - 47	07/09→05/20	➔			03.0137-9352.2	669352	
MiEV	49	02/11→05/20	➔	→ 04/14		03.0137-9352.2	669352	
 <b>Bremsbackensatz</b>								
MiEV	35 - 47	07/09→05/20	➔			03.0137-0525.2	650525	Ø 203 x 32 - HEB
MiEV	49	02/11→05/20	➔	→ 04/14		03.0137-0525.2	650525	Ø 203 x 32 - HEB
<b>MITSUBISHI - L200 / TRITON (KA_T, KB_T) 01/04→12/18</b>								
 <b>Radbremszylinder</b>								
2.4 4WD	97	08/11→12/15	➔	<input type="checkbox"/>		24.3222-1736.3	020562	ALU
2.5 D	55	08/11→12/15	➔	<input type="checkbox"/>		24.3222-1737.3	020563	ALU
2.5 D 4WD	55	08/11→12/15	➔	<input type="checkbox"/>				
2.5 DI-D	94	04/10→12/15						
2.5 DI-D 4WD	123 - 131	10/07→12/15						
3.5 4WD	137 - 147	05/07→12/15						
3.5 Flex 4WD	147	09/09→12/15						
2.5 DI-D	100	11/05→12/15	➔	01/06→; <input type="checkbox"/>		24.3222-1736.3	020562	ALU
2.5 DI-D 4WD	100	11/05→12/15	➔	01/06→; <input type="checkbox"/>		24.3222-1737.3	020563	ALU
2.5 DI-D	123 - 131	08/07→12/15	➔	für Fahrzeuge mit erhöhter Bodenfreiheit; <input type="checkbox"/>		24.3222-1736.3	020562	ALU
			➔	für Fahrzeuge mit erhöhter Bodenfreiheit; <input type="checkbox"/>		24.3222-1737.3	020563	ALU
2.5 DI-D 16V 4WD	98	04/07→12/15	➔	- ABS	2	24.3222-1736.3	020562	ALU
			➔	+ ABS	2	24.3222-1737.3	020563	ALU
2.5 TD	66	08/11→12/15	➔	für Fahrzeuge mit erhöhter Bodenfreiheit; - ABS	2	24.3222-1736.3	020562	ALU
➔			➔	für Fahrzeuge mit erhöhter Bodenfreiheit; + ABS	2	24.3222-1737.3	020563	ALU















	kw			 	! #		
<b>MITSUBISHI - L200 / TRITON (KA_T, KB_T) 01/04→12/18</b>							
<b>Zubehörsatz, Bremsbacken</b>							
2.4 4WD	97	08/11→12/15	➔			03.0137-9346.2	669346
2.5 D	55	08/11→12/15					
2.5 D 4WD	55	08/11→12/15					
2.5 DI-D	94	04/10→12/15					
2.5 DI-D 16V 4WD	98	04/07→12/15					
2.5 DI-D 4WD	123 - 131	10/07→12/15					
3.5 4WD	137 - 147	05/07→12/15					
3.5 Flex 4WD	147	09/09→12/15					
2.5 DI-D	100	11/05→12/15	➔	01/06→		03.0137-9346.2	669346
2.5 DI-D 4WD	100	11/05→12/15					
2.5 DI-D	123 - 131	08/07→12/15	➔	für Fahrzeuge mit erhöhter Bodenfreiheit		03.0137-9346.2	669346
2.5 TD	66	08/11→12/15					
<b> Bremsbackensatz</b>							
2.4 4WD	97	08/11→12/15	➔			03.0137-0518.2	650518 Ø 295 x 51 - HEB
2.5 D	55	08/11→12/15					
2.5 D 4WD	55	08/11→12/15					
2.5 DI-D	94	04/10→12/15					
2.5 DI-D 16V 4WD	98	04/07→12/15					
2.5 DI-D 4WD	123 - 131	10/07→12/15					
3.5 4WD	137 - 147	05/07→12/15					
3.5 Flex 4WD	147	09/09→12/15					
2.5 DI-D	100	11/05→12/15	➔	01/06→		03.0137-0518.2	650518 Ø 295 x 51 - HEB
2.5 DI-D 4WD	100	11/05→12/15					
2.5 DI-D	123 - 131	08/07→12/15	➔	für Fahrzeuge mit erhöhter Bodenfreiheit		03.0137-0518.2	650518 Ø 295 x 51 - HEB
2.5 TD	66	08/11→12/15					
<b> Seilzug, Feststellbremse</b>							
2.5 DI-D	94 - 100	11/05→12/15		Trommelbremse; <input type="checkbox"/>		24.3727-2122.2	582122 L= 2334
2.5 DI-D 4WD	100 - 131	11/05→12/15		Trommelbremse; <input type="checkbox"/>		24.3727-2123.2	582123 L= 1760
3.5 4WD	137	08/11→12/15					
2.5 DI-D 16V 4WD	98	04/07→12/15		Ausstattungs-Code: K46; <input type="checkbox"/>		24.3727-2122.2	582122 L= 2334
				Ausstattungs-Code: K46; <input type="checkbox"/>		24.3727-2123.2	582123 L= 1760
3.5 4WD	147	05/07→12/15		04/10→; Trommelbremse; <input type="checkbox"/>		24.3727-2122.2	582122 L= 2334
3.5 Flex 4WD	147	09/09→12/15		04/10→; Trommelbremse; <input type="checkbox"/>		24.3727-2123.2	582123 L= 1760
<b>MITSUBISHI - L200 / TRITON (KJ_, KK_, KL_) 02/14→</b>							
<b> Radbremszylinder</b>							
2.2 DI-D	110	07/19→	➔		2	24.3222-1737.3	020563 ALU
2.2 DI-D 4WD	110	07/19→					
2.4 DI-D	113	09/15→					
2.4 DI-D 4WD	113	09/15→					
2.5 DI-D	100	01/15→					
2.5 DI-D 4WD	100	11/14→					
2.4	97	11/14→	➔	09/15→	2	24.3222-1737.3	020563 ALU
2.4 4WD	97	11/14→					
2.4 DI-D	133	01/15→					
2.4 DI-D 4WD	133	11/14→					
<b>Zubehörsatz, Bremsbacken</b>							
2.2 DI-D	110	07/19→	➔			03.0137-9346.2	669346
2.2 DI-D 4WD	110	07/19→					
2.4 DI-D	113	09/15→					
2.4 DI-D 4WD	113	09/15→					
2.5 DI-D	100	01/15→					
2.5 DI-D 4WD	100	11/14→					
2.4	97	11/14→	➔	09/15→		03.0137-9346.2	669346
2.4 4WD	97	11/14→					
2.4 DI-D	133	01/15→					
2.4 DI-D 4WD	133	11/14→					
<b> Bremsbackensatz</b>							
2.2 DI-D	110	07/19→	➔			03.0137-0518.2	650518 Ø 295 x 51 - HEB
2.2 DI-D 4WD	110	07/19→					
2.4 DI-D	113 - 133	01/15→					
2.4 DI-D 4WD	113	09/15→					
2.5 DI-D	100	01/15→					
2.5 DI-D 4WD	100	11/14→					
→							











	kW					! #		
<b>MITSUBISHI - L200 / TRITON (KJ_, KK_, KL_) 02/14→</b>								
 <b>Bremsbackensatz</b>								
2.4 2.4 4WD 2.4 DI-D 4WD	97 97 133	11/14→ 11/14→ 11/14→	➔	09/15→		03.0137-0518.2	650518	Ø 295 x 51 - HEB
<b>MITSUBISHI - L200 / TRITON Pritsche/Fahrgestell (KA_T, KB_T) 03/06→12/15</b>								
 <b>Radbremszylinder</b>								
2.5 DI-D	94	08/07→12/15	➔	für Fahrzeuge mit erhöhter Bodenfreiheit; <input type="checkbox"/>		24.3222-1736.3	020562	ALU
			➔	für Fahrzeuge mit erhöhter Bodenfreiheit; <input type="checkbox"/>		24.3222-1737.3	020563	ALU
2.5 DI-D 2.5 DI-D 4WD	100 131	01/08→12/15 09/09→12/15	➔	04/10→; <input type="checkbox"/>		24.3222-1736.3	020562	ALU
			➔	04/10→; <input type="checkbox"/>		24.3222-1737.3	020563	ALU
<b>Zubehörsatz, Bremsbacken</b>								
2.5 DI-D	94	08/07→12/15	➔	für Fahrzeuge mit erhöhter Bodenfreiheit		03.0137-9346.2	669346	
2.5 DI-D 2.5 DI-D 4WD	100 131	01/08→12/15 09/09→12/15	➔	04/10→		03.0137-9346.2	669346	
 <b>Bremsbackensatz</b>								
2.5 DI-D	94	08/07→12/15	➔	für Fahrzeuge mit erhöhter Bodenfreiheit		03.0137-0518.2	650518	Ø 295 x 51 - HEB
2.5 DI-D 2.5 DI-D 4WD	100 131	01/08→12/15 09/09→12/15	➔	04/10→		03.0137-0518.2	650518	Ø 295 x 51 - HEB
 <b>Seilzug, Feststellbremse</b>								
2.5 DI-D 2.5 DI-D 4WD	100 131	01/08→12/15 09/09→12/15		Trommelbremse; <input type="checkbox"/>		24.3727-2122.2	582122	L= 2334
				Trommelbremse; <input type="checkbox"/>		24.3727-2123.2	582123	L= 1760
<b>MITSUBISHI - L200 (K7_T, K6_T, K5_T) 01/96→12/11</b>								
 <b>Radbremszylinder</b>								
2.5 TD 4WD	85 - 98	08/01→12/07	➔	→ 04/06; <input type="checkbox"/>		24.3223-1712.3	020571	GG
2.5 TD 4x4	89	01/04→12/07	➔	→ 04/06; <input type="checkbox"/>		24.3223-1713.3	020572	GG
2.5 TDiC 3.0 4WD	74 108	08/01→09/05 08/01→11/05	➔	<input type="checkbox"/>		24.3223-1712.3	020571	GG
			➔	<input type="checkbox"/>		24.3223-1713.3	020572	GG
<b>Zubehörsatz, Bremsbacken</b>								
2.5 TD 4WD	85 - 98	08/01→12/07	➔	→ 04/06		03.0137-9291.2	669291	
2.5 TD 4x4 3.0 4WD	89 108	01/04→12/07 08/01→11/05	➔			03.0137-9291.2	669291	
 <b>Bremsbackensatz</b>								
2.5 TD 2.5 TDiC 3.0 4WD	66 74 108	08/01→11/05 08/01→09/05 08/01→11/05	➔			03.0137-0474.2	650474	Ø 270 x 52 - HEB
2.5 TD 4WD 2.5 TD 4x4	85 - 98 89	08/01→12/07 01/04→12/07	➔	→ 04/06		03.0137-0474.2	650474	Ø 270 x 52 - HEB
<b>MITSUBISHI - L200 Pritsche/Fahrgestell (MQ) 01/15→</b>								
 <b>Radbremszylinder</b>								
2.4 D 4WD	133	01/15→	➔		2	24.3222-1737.3	020563	ALU
<b>Zubehörsatz, Bremsbacken</b>								
2.4 D 4WD	133	01/15→	➔			03.0137-9346.2	669346	
 <b>Bremsbackensatz</b>								
2.4 D 4WD	133	01/15→	➔			03.0137-0518.2	650518	Ø 295 x 51 - HEB
<b>MITSUBISHI - LANCER VII (CS_A, CT_A) 01/00→12/13</b>								
 <b>Bremsbackensatz, Feststellbremse</b>								
1.3	60	09/03→12/13	➔	→ 03/07		03.0137-0453.2	650453	Ø 167 x 32
1.6 2.0 EVO IX	72 99 213 - 269	09/03→12/13 12/03→12/13 08/05→10/08	➔			03.0137-0453.2	650453	Ø 167 x 32
EVO IX - FQ-300 EVO IX - FQ-340 →	227 257	06/05→12/06 06/05→12/07						




























	kW			 	! #		
<b>MITSUBISHI - LANCER VII (CS_A, CT_A) 01/00→12/13</b>							
 <b>Bremsbackensatz, Feststellbremse</b>							
EVO IX - FQ-360	273	07/06→12/07	➡			<b>03.0137-0453.2 650453</b>	Ø 167 x 32
EVO VII	206	01/01→01/03					
EVO VIII	206	04/03→03/05					
EVO VIII - 260	195	03/04→07/05					
EVO VIII - FQ-300	225 - 227	04/03→04/04					
EVO VIII - FQ-320	243	04/04→08/06					
EVO VIII - FQ-340	255	04/04→03/05					
EVO VIII - FQ-400	302	10/04→08/06					
EVO IX	206	01/05→09/07	➡	01/06→08/07		<b>03.0137-0453.2 650453</b>	Ø 167 x 32
EVO VIII - FQ-330	246	10/03→08/06	➡	12/03→		<b>03.0137-0453.2 650453</b>	Ø 167 x 32
<b>Zubehörsatz, Feststellbremsbacken</b>							
1.3	60	09/03→12/13				<b>03.0137-9307.2 669307</b>	
1.6	72	09/03→12/13					
2.0	92 - 99	08/03→12/13					
2.0 GDi	92	09/03→12/13					
2.0 i	113	10/07→12/13					
EVO IX	213	08/05→09/06					
EVO IX - FQ-300	227	06/05→12/06					
EVO IX - FQ-340	257	06/05→12/07					
EVO VII	206	01/01→01/03					
EVO VIII	206	04/03→03/05					
EVO VIII - 260	195	03/04→07/05					
EVO VIII - FQ-300	225 - 227	04/03→04/04					
EVO VIII - FQ-320	243	04/04→08/06					
EVO VIII - FQ-340	255	04/04→03/05					
EVO VIII - FQ-400	302	10/04→08/06					
EVO IX	206	01/05→09/07		01/06→08/07		<b>03.0137-9307.2 669307</b>	
EVO VIII - FQ-330	246	10/03→08/06		12/03→		<b>03.0137-9307.2 669307</b>	
<b>MITSUBISHI - LANCER VII Kombi (CS_W, CT_W) 09/03→12/08</b>							
 <b>Bremsbackensatz, Feststellbremse</b>							
1.6	72	09/03→10/08	➡			<b>03.0137-0453.2 650453</b>	Ø 167 x 32
2.0	99	09/03→12/07	➡	→ 03/07		<b>03.0137-0453.2 650453</b>	Ø 167 x 32
<b>Zubehörsatz, Feststellbremsbacken</b>							
1.6	72	09/03→10/08				<b>03.0137-9307.2 669307</b>	
2.0	99	09/03→12/07		→ 03/07		<b>03.0137-9307.2 669307</b>	
<b>MITSUBISHI - LANCER VIII (CY_A, CZ_A) 03/07→</b>							
 <b>Bremsbackensatz, Feststellbremse</b>							
1.5	80	06/08→	➡			<b>03.0137-3023.2 653023</b>	Ø 170 x 32 - HEB
1.5 Bifuel	80	02/10→					
1.6 MIVEC	86	05/10→					
1.8	103 - 105	02/08→					
1.8 Bifuel	105	01/10→					
1.8 DI-D	85 - 110	05/10→					
1.8 Flexfuel	103 - 105	03/09→					
1.8 Mivec	110	11/09→					
1.8 MIVEC	102	03/09→					
2.0	108 - 110	01/09→					
2.0 DI-D	103	01/08→					
2.0 i	113	04/07→					
2.0 i 4WD	113	03/07→					
2.0 i Ralliart 4WD	177	10/08→					
2.0 EVO X	257 - 296	06/09→	➡			<b>03.0137-3015.2 653015</b>	Ø 190 x 32 - HEB
EVO X	206 - 221	10/07→12/15					
EVO X - FQ330	242	03/08→06/15					
EVO X - FQ360	264	03/08→06/15					
EVO X - FQ400	301	05/09→12/10					
EVO X - FQ440	328	05/14→06/14					
<b>Zubehörsatz, Feststellbremsbacken</b>							
1.5	80	06/08→				<b>03.0137-9307.2 669307</b>	
1.5 Bifuel	80	02/10→					
1.8	105	02/08→					
1.8 Bifuel	105	01/10→					
→							




















	kw			 	! #				
<b>MITSUBISHI - LANCER VIII (CY_A, CZ_A) 03/07→</b>									
<b>Zubehörsatz, Feststellbremsbacken</b>									
1.8 DI-D	110	06/10→				03.0137-9307.2	669307		
1.8 Flexfuel	105	01/10→							
1.8 MIVEC	102	03/09→							
2.0 DI-D	103	01/08→							
2.0 i Ralliart 4WD	177	10/08→							
EVO X	206 - 217	10/07→12/15							
EVO X - FQ330	242	03/08→06/15							
EVO X - FQ360	264	03/08→06/15							
1.6 MIVEC	86	05/10→	➔					03.0137-9307.2	669307
1.8	103	05/10→							
1.8 DI-D	85	05/10→							
1.8 Flexfuel	103	03/09→							
1.8 Mivec	110	11/09→							
2.0	108 - 110	01/09→							
2.0 EVO X	257 - 296	06/09→							
2.0 i	113	04/07→							
2.0 i 4WD	113	03/07→							
EVO X	221	06/08→03/15							
EVO X - FQ400	301	05/09→12/10							
<b>MITSUBISHI - LANCER VIII Sportback (CX_A) 10/07→</b>									
<b> Bremsbackensatz, Feststellbremse</b>									
1.5	80	06/08→	➔			03.0137-3023.2	653023		
1.5 Bifuel	80	03/10→							
1.6 MIVEC	86	05/10→							
1.8	105	06/08→							
1.8 Bifuel	105	02/10→							
1.8 DI-D	85 - 110	05/10→							
1.8 Flex	103	03/09→							
1.8 MIVEC	103	03/09→							
2.0 DI-D	103	06/08→							
2.0 Ralliart 4WD	177	10/08→	➔					03.0137-3015.2	653015
<b>Zubehörsatz, Feststellbremsbacken</b>									
1.5	80	06/08→				03.0137-9307.2	669307		
1.5 Bifuel	80	03/10→							
1.8	105	06/08→							
1.8 Bifuel	105	02/10→							
1.8 DI-D	110	06/10→							
2.0 DI-D	103	06/08→							
2.0 Ralliart 4WD	177	10/08→							
1.6 MIVEC	86	05/10→	➔			03.0137-9307.2	669307		
1.8 DI-D	85	05/10→							
1.8 Flex	103	03/09→							
1.8 MIVEC	103	03/09→							
<b>MITSUBISHI - MIRAGE / SPACE STAR VI Schrägheck (A0_A) 01/12→</b>									
<b> Radbremszylinder</b>									
1.0	52	05/12→	➔		2	24.3219-1753.3	020506	GG	
1.0 Bifuel	52	04/14→							
1.2	52 - 59	10/12→							
1.2 LPG	52	08/20→							
1.2	57	01/12→	➔	05/12→	2	24.3219-1753.3	020506	GG	
<b> Bremsbackensatz</b>									
1.0	52	05/12→	➔			03.0137-0530.2	650530	Ø 203 x 32 - HEB	
1.0 Bifuel	52	04/14→							
1.2	52 - 59	10/12→							
1.2 LPG	52	08/20→							
1.2	57	01/12→	➔	05/12→		03.0137-0530.2	650530	Ø 203 x 32 - HEB	
<b>MITSUBISHI - OUTLANDER I (CU_W) 03/01→07/08</b>									
<b> Bremsbackensatz, Feststellbremse</b>									
2.0	100	05/03→10/06	➔			03.0137-0453.2	650453	Ø 167 x 32	
2.0 4WD	100	05/03→10/06							
2.0 Turbo 4WD	148	04/04→10/06							
2.0 Turbo-R 4WD	177	01/02→10/06							
2.4 4WD	102 - 119	05/03→09/07							
2.4 HDD Mivec	118	03/01→12/06							
2.4 i MIVEC 4WD	120	07/04→10/06							
➔									


















	kw			 	! #		
<b>MITSUBISHI - OUTLANDER I (CU_W) 03/01→07/08</b>							
<b>Zubehörsatz, Feststellbremsbacken</b>							
2.0	100	05/03→10/06				<b>03.0137-9307.2 669307</b>	
2.0 4WD	100	05/03→10/06					
2.0 Turbo 4WD	148	04/04→10/06					
2.0 Turbo-R 4WD	177	01/02→10/06					
2.4 4WD	102 - 119	05/03→09/07					
2.4 HDD Mivec	118	03/01→12/06					
2.4 i MIVEC 4WD	120	07/04→10/06					
<b> Seilzug, Feststellbremse</b>							
2.0	100	05/03→10/06		Scheibenbremse; <input type="checkbox"/>		<b>24.3727-2127.2 582127</b>	L= 1577
2.0 4WD	100	05/03→10/06		Scheibenbremse; <input type="checkbox"/>		<b>24.3727-2128.2 582128</b>	L= 1566
2.0 Turbo 4WD	148	04/04→10/06					
2.0 Turbo-R 4WD	177	01/02→10/06					
2.4 4WD	102 - 119	05/03→09/07					
2.4 HDD Mivec	118	03/01→12/06					
2.4 i MIVEC 4WD	120	07/04→10/06					
<b>MITSUBISHI - OUTLANDER II (CW_W) 09/05→12/12</b>							
<b> Bremsbackensatz, Feststellbremse</b>							
2.0	108	11/06→11/12	➔			<b>03.0137-3023.2 653023</b>	Ø 170 x 32 - HEB
2.0 4WD	108	11/06→11/12					
2.4 Flex 4WD	125	09/07→11/12					
2.0 DI-D	103	02/07→11/12	➔	für Fahrzeuge mit 3. Sitzreihe		<b>03.0137-3015.2 653015</b>	Ø 190 x 32 - HEB
2.2 DI-D	130	11/06→11/12					
2.2 DI-D 4WD	103 - 130	11/06→11/12	➔	für Fahrzeuge ohne 3. Sitzreihe		<b>03.0137-3023.2 653023</b>	Ø 170 x 32 - HEB
2.2 DI-D 4WD	115	08/07→11/12	➔			<b>03.0137-3015.2 653015</b>	Ø 190 x 32 - HEB
3.0 4WD	162 - 169	11/06→12/12					
3.0 AWD	164 - 172	11/06→12/13					
2.4	125	11/06→11/12	➔			<b>03.0137-3015.2 653015</b>	Ø 190 x 32 - HEB
						<b>03.0137-3023.2 653023</b>	Ø 170 x 32 - HEB
2.4 4WD	125	09/07→11/12	➔			<b>03.0137-3015.2 653015</b>	Ø 190 x 32 - HEB
			➔	09/09→ 06/10		<b>03.0137-3023.2 653023</b>	Ø 170 x 32 - HEB
<b>Zubehörsatz, Feststellbremsbacken</b>							
2.0	108	11/06→11/12	➔			<b>03.0137-9307.2 669307</b>	
2.0 4WD	108	11/06→11/12					
2.2 DI-D	130	11/06→11/12					
2.2 DI-D 4WD	103 - 130	11/06→11/12					
2.4 Flex 4WD	125	09/07→11/12					
3.0 4WD	169	09/10→12/12					
3.0 AWD	172	09/09→11/12					
2.0 DI-D	103	02/07→11/12				<b>03.0137-9307.2 669307</b>	
2.2 DI-D 4WD	115	08/07→11/12					
2.4	125	11/06→11/12					
2.4 4WD	125	09/07→11/12					
3.0 4WD	162	11/06→11/12					
<b> Seilzug, Feststellbremse</b>							
2.0	108	11/06→11/12		Scheibenbremse; <input type="checkbox"/>		<b>24.3727-0359.2 580359</b>	L= 1645
2.0 4WD	108	11/06→11/12		Scheibenbremse; <input type="checkbox"/>		<b>24.3727-0360.2 580360</b>	L= 1627
2.0 DI-D	103	02/07→11/12		Scheibenbremse; Anzahl Sitzplätze: 5;		<b>24.3727-0359.2 580359</b>	L= 1645
2.2 DI-D	130	11/06→11/12		<input type="checkbox"/>			
2.2 DI-D 4WD	103 - 130	11/06→11/12		Scheibenbremse; Anzahl Sitzplätze: 5;		<b>24.3727-0360.2 580360</b>	L= 1627
2.4 Flex 4WD	125	09/07→11/12		<input type="checkbox"/>			
2.4	125	11/06→11/12		Scheibenbremse; <input type="checkbox"/>		<b>24.3727-2127.2 582127</b>	L= 1577
				Scheibenbremse; <input type="checkbox"/>		<b>24.3727-2128.2 582128</b>	L= 1566
2.4 4WD	125	09/07→11/12		Scheibenbremse; Anzahl Sitzplätze: 5;		<b>24.3727-0359.2 580359</b>	L= 1645
				<input type="checkbox"/>			
				Scheibenbremse; Anzahl Sitzplätze: 5;		<b>24.3727-0360.2 580360</b>	L= 1627
				<input type="checkbox"/>			
				Scheibenbremse; <input type="checkbox"/>		<b>24.3727-2127.2 582127</b>	L= 1577
				Scheibenbremse; <input type="checkbox"/>		<b>24.3727-2128.2 582128</b>	L= 1566
<b>MITSUBISHI - OUTLANDER II Van (CW_W) 11/06→12/12</b>							
<b> Bremsbackensatz, Feststellbremse</b>							
Di-D 4WD	103 - 130	12/06→12/12	➔	für Fahrzeuge mit 3. Sitzreihe		<b>03.0137-3015.2 653015</b>	Ø 190 x 32 - HEB
→							

































	kW					! #		
<b>MITSUBISHI - OUTLANDER II Van (CW_W) 11/06→12/12</b>								
 <b>Bremsbackensatz, Feststellbremse</b>								
Di-D 4WD	103 - 130	12/06→12/12	➔	für Fahrzeuge ohne 3. Sitzreihe			<b>03.0137-3023.2 653023</b>	Ø 170 x 32 - HEB
<b>Zubehörsatz, Feststellbremsbacken</b>								
Di-D 4WD	103 - 130	12/06→12/12	➔				<b>03.0137-9307.2 669307</b>	
 <b>Seilzug, Feststellbremse</b>								
Di-D 4WD	103 - 130	12/06→12/12		Scheibenbremse; Anzahl Sitzplätze: 5; <input type="checkbox"/>			<b>24.3727-0359.2 580359</b>	L= 1645
				Scheibenbremse; Anzahl Sitzplätze: 5; <input type="checkbox"/>			<b>24.3727-0360.2 580360</b>	L= 1627
<b>MITSUBISHI - OUTLANDER III (GG_W, GF_W, ZJ, ZL, ZK) 11/10→12/22</b>								
 <b>Seilzug, Feststellbremse</b>								
2.0	105 - 112	08/12→12/22		Scheibenbremse; <input type="checkbox"/>			<b>24.3727-2131.2 582131</b>	L= 1830
2.0 Bifuel	107	10/12→12/22						
2.2 DI-D	110	08/12→12/22						
2.0 4WD	107 - 110	08/12→12/22		Scheibenbremse; <input type="checkbox"/>			<b>24.3727-2131.2 582131</b>	L= 1830
2.0 Bifuel 4WD	107	10/12→12/22		Scheibenbremse; <input type="checkbox"/>			<b>24.3727-2133.2 582133</b>	L= 1805
2.2 DI-D 4WD	110	08/12→12/22						
2.4 4WD	123 - 124	10/12→12/22						
3.0 4WD	169	03/14→12/22						
2.2 DiD 4WD	132	05/15→12/22		für Linkslenker; <input type="checkbox"/>			<b>24.3727-2131.2 582131</b>	L= 1830
2.2 Di-D 4WD	121	06/15→12/18		für Linkslenker; <input type="checkbox"/>			<b>24.3727-2133.2 582133</b>	L= 1805
2.4	124	08/12→12/22		10/12→; Scheibenbremse; <input type="checkbox"/>			<b>24.3727-2131.2 582131</b>	L= 1830
				10/12→; Scheibenbremse; <input type="checkbox"/>			<b>24.3727-2133.2 582133</b>	L= 1805
3.0 GT 4WD	167	08/12→12/22		<input type="checkbox"/>			<b>24.3727-2131.2 582131</b>	L= 1830
				<input type="checkbox"/>			<b>24.3727-2133.2 582133</b>	L= 1805
<b>MITSUBISHI - OUTLANDER III Van (GF_W, GG_W) 11/10→</b>								
 <b>Seilzug, Feststellbremse</b>								
Di-D 4WD	110	04/13→		Scheibenbremse; <input type="checkbox"/>			<b>24.3727-2131.2 582131</b>	L= 1830
				Scheibenbremse; <input type="checkbox"/>			<b>24.3727-2133.2 582133</b>	L= 1805
<b>MITSUBISHI - PAJERO III (V7_W, V6_W) 01/99→09/07</b>								
 <b>Bremsbackensatz, Feststellbremse</b>								
2.5 TDi	85	09/01→12/06	➔				<b>03.0137-3003.2 653003</b>	Ø 198 x 34 - HEB
3.8	184	03/03→01/07	➔	→ 08/06			<b>03.0137-3003.2 653003</b>	Ø 198 x 34 - HEB
3.8 4WD	160	09/02→12/06						
<b>Zubehörsatz, Feststellbremsbacken</b>								
2.5 TDi	85	09/01→12/06	➔				<b>03.0137-9275.2 669275</b>	
3.8	184	03/03→01/07	➔	→ 08/06			<b>03.0137-9275.2 669275</b>	
3.8 4WD	160	09/02→12/06						
<b>MITSUBISHI - PAJERO III Canvas Top (V6_W, V7_W) 02/00→12/06</b>								
 <b>Bremsbackensatz, Feststellbremse</b>								
2.5 TDi	85	09/01→12/06	➔				<b>03.0137-3003.2 653003</b>	Ø 198 x 34 - HEB
3.0	125	10/01→12/06						
3.2 DI-D	118	10/01→12/06	➔	→ 08/06			<b>03.0137-3003.2 653003</b>	Ø 198 x 34 - HEB
<b>Zubehörsatz, Feststellbremsbacken</b>								
2.5 TDi	85	09/01→12/06	➔				<b>03.0137-9275.2 669275</b>	
3.2 DI-D	118	10/01→12/06	➔	→ 08/06			<b>03.0137-9275.2 669275</b>	
<b>MITSUBISHI - PAJERO IV (V8_W, V9_W) 10/06→</b>								
 <b>Bremsbackensatz, Feststellbremse</b>								
3.0 4WD	128	08/14→	➔				<b>03.0137-3003.2 653003</b>	Ø 198 x 34 - HEB
3.2 4WD	141	10/16→						
3.0 4WD	131	02/07→	➔	für verlängerten Radstand			<b>03.0137-3003.2 653003</b>	Ø 198 x 34 - HEB
3.2 DI-D	118 - 125	02/07→	➔	für verkürzten Radstand			<b>03.0137-3003.2 653003</b>	Ø 198 x 34 - HEB
3.2 DI-D 4WD	140 - 147	02/07→	➔	für verlängerten Radstand			<b>03.0137-3058.2 653058</b>	Ø 210 x 40 - HEB
3.5 V6 4WD	139	09/09→						

















	kw					! #		
<b>MITSUBISHI - PAJERO IV (V8_W, V9_W) 10/06→</b>								
 <b>Bremsbackensatz, Feststellbremse</b>								
3.8 V6	184	02/07→	➡	für verkürzten Radstand		03.0137-3003.2	653003	Ø 198 x 34 - HEB
			➡	für verlängerten Radstand		03.0137-3058.2	653058	Ø 210 x 40 - HEB
3.2 DI-D 4WD	121	11/08→	➡	für verkürzten Radstand		03.0137-3003.2	653003	Ø 198 x 34 - HEB
3.8 V6	182	10/06→	➡	für verkürzten Radstand		03.0137-3003.2	653003	Ø 198 x 34 - HEB
			➡	02/10→; für verlängerten Radstand		03.0137-3058.2	653058	Ø 210 x 40 - HEB
<b>Zubehörsatz, Feststellbremsbacken</b>								
3.0 4WD	131	02/07→		für verlängerten Radstand		03.0137-9275.2	669275	
3.2 DI-D	118 - 125	02/07→		für verkürzten Radstand		03.0137-9275.2	669275	
3.2 DI-D 4WD	121 - 147	02/07→						
3.8 V6	182 - 184	10/06→						
3.5 V6 4WD	139	09/09→	➡	für verkürzten Radstand		03.0137-9275.2	669275	
 <b>Seilzug, Feststellbremse</b>								
3.0 4WD	131	02/07→		Scheibenbremse; <input type="checkbox"/>		24.3727-2120.2	582120	L= 1963
				Scheibenbremse; <input type="checkbox"/>		24.3727-2121.2	582121	L= 2012
3.2 DI-D	118 - 125	02/07→		Scheibenbremse; für Modellreihen-/Typenbaumuster: V88W; <input type="checkbox"/>		24.3727-2118.2	582118	L= 1672
				Scheibenbremse; für Modellreihen-/Typenbaumuster: V88W; <input type="checkbox"/>		24.3727-2119.2	582119	L= 1755
				Scheibenbremse; für Modellreihen-/Typenbaumuster: V98W; <input type="checkbox"/>		24.3727-2120.2	582120	L= 1963
				Scheibenbremse; für Modellreihen-/Typenbaumuster: V98W; <input type="checkbox"/>		24.3727-2121.2	582121	L= 2012
3.2 DI-D 4WD	121	11/08→		Scheibenbremse; für Modellreihen-/Typenbaumuster: V88W; <input type="checkbox"/>		24.3727-2118.2	582118	L= 1672
				Scheibenbremse; für Modellreihen-/Typenbaumuster: V88W; <input type="checkbox"/>		24.3727-2119.2	582119	L= 1755
3.2 DI-D 4WD	140	02/07→		Scheibenbremse; <input type="checkbox"/>		24.3727-2118.2	582118	L= 1672
				Scheibenbremse; <input type="checkbox"/>		24.3727-2119.2	582119	L= 1755
				01/09→; Scheibenbremse; <input type="checkbox"/>		24.3727-2120.2	582120	L= 1963
				01/09→; Scheibenbremse; <input type="checkbox"/>		24.3727-2121.2	582121	L= 2012
3.2 DI-D 4WD	147	01/09→		Scheibenbremse; <input type="checkbox"/>		24.3727-2118.2	582118	L= 1672
3.5 V6 4WD	139	09/09→		Scheibenbremse; <input type="checkbox"/>		24.3727-2120.2	582120	L= 1963
				Scheibenbremse; <input type="checkbox"/>		24.3727-2119.2	582119	L= 1755
				Scheibenbremse; <input type="checkbox"/>		24.3727-2121.2	582121	L= 2012
3.8 V6	184	02/07→		Scheibenbremse; für Modellreihen-/Typenbaumuster: V87W; <input type="checkbox"/>		24.3727-2118.2	582118	L= 1672
				Scheibenbremse; für Modellreihen-/Typenbaumuster: V87W; <input type="checkbox"/>		24.3727-2119.2	582119	L= 1755
				für Modellreihen-/Typenbaumuster: V97W; Scheibenbremse; <input type="checkbox"/>		24.3727-2120.2	582120	L= 1963
				für Modellreihen-/Typenbaumuster: V97W; Scheibenbremse; <input type="checkbox"/>		24.3727-2121.2	582121	L= 2012
3.8 V6	182	10/06→		02/10→; Scheibenbremse; <input type="checkbox"/>		24.3727-2118.2	582118	L= 1672
				Scheibenbremse; <input type="checkbox"/>		24.3727-2120.2	582120	L= 1963
				Scheibenbremse; <input type="checkbox"/>		24.3727-2119.2	582119	L= 1755
				02/10→; Scheibenbremse; <input type="checkbox"/>		24.3727-2121.2	582121	L= 2012
<b>MITSUBISHI - PAJERO IV Van (V9_, V8_, V8_V) 11/06→</b>								
 <b>Bremsbackensatz, Feststellbremse</b>								
3.2 DI-D	118	11/06→	➡	02/07→; für verkürzten Radstand		03.0137-3003.2	653003	Ø 198 x 34 - HEB
			➡	02/07→; für verlängerten Radstand		03.0137-3058.2	653058	Ø 210 x 40 - HEB
3.2 DI-D 4WD	140	02/07→	➡	für verkürzten Radstand		03.0137-3003.2	653003	Ø 198 x 34 - HEB
3.2 TD 4WD	147	01/10→	➡	für verkürzten Radstand		03.0137-3003.2	653003	Ø 198 x 34 - HEB
			➡	für verlängerten Radstand		03.0137-3058.2	653058	Ø 210 x 40 - HEB
<b>Zubehörsatz, Feststellbremsbacken</b>								
3.2 DI-D	118	11/06→		02/07→; für verkürzten Radstand		03.0137-9275.2	669275	
3.2 DI-D 4WD	140	02/07→		für verkürzten Radstand		03.0137-9275.2	669275	
3.2 TD 4WD	147	01/10→						











	kW					! #		
<b>MITSUBISHI - PAJERO IV Van (V9_, V8_, V8_V) 11/06 →</b>								
 <b>Seilzug, Feststellbremse</b>								
3.2 DI-D	118	11/06 →		Scheibenbremse; für Modellreihen-/Typenbaumuster: V88W; <input type="checkbox"/>		24.3727-2118.2	582118	L= 1672
				Scheibenbremse; für Modellreihen-/Typenbaumuster: V88W; <input type="checkbox"/>		24.3727-2119.2	582119	L= 1755
				02/07 →; Scheibenbremse; für Modellreihen-/Typenbaumuster: V98W; <input type="checkbox"/>		24.3727-2120.2	582120	L= 1963
				02/07 →; Scheibenbremse; für Modellreihen-/Typenbaumuster: V98W; <input type="checkbox"/>		24.3727-2121.2	582121	L= 2012
3.2 DI-D 4WD	140	02/07 →		Scheibenbremse; <input type="checkbox"/>		24.3727-2118.2	582118	L= 1672
				Scheibenbremse; <input type="checkbox"/>		24.3727-2119.2	582119	L= 1755
3.2 TD 4WD	147	01/10 →		Scheibenbremse; <input type="checkbox"/>		24.3727-2118.2	582118	L= 1672
						24.3727-2120.2	582120	L= 1963
				Scheibenbremse; <input type="checkbox"/>		24.3727-2119.2	582119	L= 1755
						24.3727-2121.2	582121	L= 2012
<b>MITSUBISHI - PAJERO CLASSIC (V2_W, V6_W, V7_W) 07/01 →</b>								
 <b>Radbremszylinder</b>								
3.8 All-wheel Drive	184	09/06 →		<input type="checkbox"/>		24.3223-1712.3	020571	GG
				<input type="checkbox"/>		24.3223-1713.3	020572	GG
 <b>Bremsbackensatz, Feststellbremse</b>								
2.5 TD	85	07/01 →		→ 01/07		03.0137-3003.2	653003	Ø 198 x 34 - HEB
3.0	131	09/06 →		02/07 →; für verkürzten Radstand		03.0137-3003.2	653003	Ø 198 x 34 - HEB
3.0 ZR	132	08/03 →						
3.2 DI-D	125	09/06 →		02/07 →; für verlängerten Radstand		03.0137-3058.2	653058	Ø 210 x 40 - HEB
3.8 All-wheel Drive	184	09/06 →		für verkürzten Radstand		03.0137-3003.2	653003	Ø 198 x 34 - HEB
				für verlängerten Radstand		03.0137-3058.2	653058	Ø 210 x 40 - HEB
3.8 All-wheel Drive	160	06/02 →				03.0137-3003.2	653003	Ø 198 x 34 - HEB
<b>Zubehörsatz, Feststellbremsbacken</b>								
2.5 TD	85	07/01 →		→ 01/07		03.0137-9275.2	669275	
3.0	131	09/06 →		02/07 →; für verkürzten Radstand		03.0137-9275.2	669275	
3.0 ZR	132	08/03 →						
3.2 DI-D	125	09/06 →						
3.8 All-wheel Drive	184	09/06 →				03.0137-9275.2	669275	
 <b>Seilzug, Feststellbremse</b>								
3.0	131	09/06 →		Scheibenbremse; für Modellreihen-/Typenbaumuster: V88W; <input type="checkbox"/>		24.3727-2118.2	582118	L= 1672
3.0 ZR	132	08/03 →				24.3727-2119.2	582119	L= 1755
3.2 DI-D	125	09/06 →		Scheibenbremse; für Modellreihen-/Typenbaumuster: V88W; <input type="checkbox"/>		24.3727-2120.2	582120	L= 1963
				Scheibenbremse; für Modellreihen-/Typenbaumuster: V98W; <input type="checkbox"/>		24.3727-2121.2	582121	L= 2012
<b>MITSUBISHI - PAJERO PININ I (H6_W, H7_W) 01/99 → 06/07</b>								
 <b>Bremsbackensatz, Feststellbremse</b>								
1.8	84	11/01 → 06/07				03.0137-0389.2	650389	Ø 167 x 32
2.0	96	10/02 → 06/07						
<b>MITSUBISHI - PAJERO SPORT I (K7_, K9_) 07/96 →</b>								
 <b>Seilzug, Feststellbremse</b>								
2.5 TD	85	07/02 →		07/02 → 02/09; Scheibenbremse; <input type="checkbox"/>		24.3727-2126.2	582126	L= 1833
				07/02 → 02/09; Scheibenbremse; <input type="checkbox"/>		24.3727-2132.2	582132	L= 1675
2.5 TD	98	08/03 →		→ 02/09; Scheibenbremse; <input type="checkbox"/>		24.3727-2126.2	582126	L= 1833
3.0 V6 4WD	123	03/03 →				24.3727-2132.2	582132	L= 1675
3.5 4WD	147	03/06 → 07/09						
<b>MITSUBISHI - PAJERO SPORT II (KH_, KG_) 01/08 →</b>								
 <b>Radbremszylinder</b>								
3.5 V6 24V	153	09/08 →			2	24.3222-1737.3	020563	ALU
<b>Zubehörsatz, Bremsbacken</b>								
3.2 DI-D 4WD	118 - 121	07/08 →		11/09 →		03.0137-9346.2	669346	
→								













	kw			 	! #		
<b>MITSUBISHI - PAJERO SPORT II (KH_, KG_) 01/08→</b>							
<b>Zubehörsatz, Bremsbacken</b>							
3.5 V6 24V	153	09/08→	➔			03.0137-9346.2 669346	
<b> Bremsbackensatz</b>							
3.2 DI-D 4WD	118 - 121	07/08→	➔	11/09→		03.0137-0518.2 650518	Ø 295 x 51 - HEB
3.5 V6 24V	153	09/08→	➔			03.0137-0518.2 650518	Ø 295 x 51 - HEB
<b> Bremsbackensatz, Feststellbremse</b>							
2.5 DI-D	131	07/08→12/15	➔	11/09→		03.0137-0390.2 650390	Ø 196 x 40
2.5 DI-D 4WD	131	07/08→					
3.0 4WD	162	09/08→					
3.0 Mivec	161	01/12→12/15	➔			03.0137-0390.2 650390	Ø 196 x 40
<b>MITSUBISHI - SPACE STAR Großraumlimousine (DG_A) 06/98→12/04</b>							
<b> Radbremszylinder</b>							
1.8 MPI	82	10/02→12/04	➔	- ABS	2	24.3219-1745.3 020496	GG
<b>Zubehörsatz, Bremsbacken</b>							
1.8 MPI	82	10/02→12/04	➔	- ABS		03.0137-9257.2 669257	
<b> Bremstrommel</b>							
1.8 MPI	82	10/02→12/04	➔	- ABS		24.0220-3028.1 480169	Ø 241 x 41,8 / 205
<b> Bremsbackensatz</b>							
1.8 MPI	82	10/02→12/04	➔	- ABS		03.0137-0428.2 650428	Ø 203 x 39 + HEB
<b> Seilzug, Feststellbremse</b>							
1.6	72	04/01→12/04		09/01→; Scheibenbremse; <input type="checkbox"/>		24.3727-2116.2 582116	L= 1573
1.6 16V	72	01/01→12/04		09/01→; Scheibenbremse; <input type="checkbox"/>		24.3727-2117.2 582117	L= 1551
1.8 MPI	82	10/02→12/04		<input type="checkbox"/>		24.3727-2114.2 582114	L= 1490
				<input type="checkbox"/>		24.3727-2115.2 582115	L= 1473
1.9 DI-D	75 - 85	02/01→12/04		Scheibenbremse; <input type="checkbox"/>		24.3727-2116.2 582116	L= 1573
				Scheibenbremse; <input type="checkbox"/>		24.3727-2117.2 582117	L= 1551
<b>MITSUBISHI - ZINGER Großraumlimousine (KB0_A) 10/05→</b>							
<b> Bremsbackensatz, Feststellbremse</b>							
2.4	94 - 100	10/05→	➔			03.0137-3058.2 653058	Ø 210 x 40 - HEB
<b>NISSAN - 350Z Coupe (Z33) 09/02→12/09</b>							
<b> Bremsbackensatz, Feststellbremse</b>							
3.5	206 - 230	09/02→12/08	➔			03.0137-3006.2 653006	Ø 172 x 32 - HEB
<b>NISSAN - 350Z Roadster (Z33) 09/02→12/09</b>							
<b> Bremsbackensatz, Feststellbremse</b>							
3.5	206 - 230	11/04→12/09	➔			03.0137-3006.2 653006	Ø 172 x 32 - HEB
<b>NISSAN - ALMERA (N17) 09/11→</b>							
<b> Radbremszylinder</b>							
1.5 i	79	08/12→	➔		2	24.3219-1768.3 020561	ALU
1.6	80	04/14→					
1.6 Flex	82	10/11→08/21					
<b> Bremstrommel</b>							
1.6 Flex	82	10/11→08/21	➔			24.0220-3042.1 480323	Ø 243,7 x 52 / 204,2 - RLG / - ABS Ring / ohne Radbefestigungsbolzen
<b> Bremsbackensatz</b>							
1.5 i	79	08/12→	➔			03.0137-0536.2 650536	Ø 203 x 39 + HEB
1.6	80	04/14→					
1.6 Flex	82	10/11→08/21					















	kw					! #		
<b>NISSAN - ALMERA II (N16) 04/00→</b>								
 <b>Bremsbackensatz</b>								
1.5 1.5 dCi	72 60	10/02→09/06 01/03→09/06	➔	- ABS			03.0137-0443.2 650443	Ø 203 x 37 - HEB
 <b>Seilzug, Feststellbremse</b>								
1.5 1.5 dCi	72 60	10/02→09/06 01/03→09/06		+ ABS; Scheibenbremse; <input type="checkbox"/>			24.3727-1724.2 581724	L= 1650
				+ ABS; Scheibenbremse; <input type="checkbox"/>			24.3727-1725.2 581725	L= 1661
				- ABS; Trommelbremse; <input type="checkbox"/>			24.3727-1736.2 581736	L= 1634
				- ABS; Trommelbremse; <input type="checkbox"/>			24.3727-1737.2 581737	L= 1642
1.8 2.2 dCi	85 82 - 100	10/02→09/06 09/03→09/06		Scheibenbremse; <input type="checkbox"/>			24.3727-1724.2 581724	L= 1650
				Scheibenbremse; <input type="checkbox"/>			24.3727-1725.2 581725	L= 1661
<b>NISSAN - ALMERA II Hatchback (N16) 01/00→</b>								
 <b>Bremsbackensatz</b>								
1.5 1.5 dCi	72 60	10/02→09/06 01/03→09/06	➔	- ABS			03.0137-0443.2 650443	Ø 203 x 37 - HEB
 <b>Seilzug, Feststellbremse</b>								
1.5 1.5 dCi	72 60	10/02→09/06 01/03→09/06		+ ABS; Scheibenbremse; <input type="checkbox"/>			24.3727-1724.2 581724	L= 1650
				+ ABS; Scheibenbremse; <input type="checkbox"/>			24.3727-1725.2 581725	L= 1661
				- ABS; Trommelbremse; <input type="checkbox"/>			24.3727-1736.2 581736	L= 1634
				- ABS; Trommelbremse; <input type="checkbox"/>			24.3727-1737.2 581737	L= 1642
1.8 2.2 dCi	85 82 - 100	10/02→09/06 09/03→09/06		Scheibenbremse; <input type="checkbox"/>			24.3727-1724.2 581724	L= 1650
				Scheibenbremse; <input type="checkbox"/>			24.3727-1725.2 581725	L= 1661
<b>NISSAN - ALMERA Classic (B10) 03/06→</b>								
 <b>Seilzug, Feststellbremse</b>								
1.6 16V	79	03/06→		Trommelbremse; <input type="checkbox"/>			24.3727-1723.2 581723	L= 236
<b>NISSAN - ALMERA TINO (V10) 12/98→02/06</b>								
 <b>Seilzug, Feststellbremse</b>								
1.8 2.2 dCi	85 82 - 100	12/02→02/06 09/03→02/06		→ 11/05; Scheibenbremse; <input type="checkbox"/>			24.3727-1734.2 581734	L= 1660
				→ 11/05; Scheibenbremse; <input type="checkbox"/>			24.3727-1735.2 581735	L= 1670
<b>NISSAN - ALTIMA Coupe (CL32) 10/06→12/13</b>								
<b>Zubehörsatz, Feststellbremsbacken</b>								
3.5 3.5 CVTC	201 210	04/07→06/13 01/10→12/13	➔				03.0137-9342.2 669342	
<b>NISSAN - BLUEBIRD SYLPHY / SYLPHY III (B17) 07/12→</b>								
 <b>Bremsbackensatz, Feststellbremse</b>								
1.6	86	05/13→	➔				03.0137-3012.2 653012	Ø 172 x 32 - HEB
<b>Zubehörsatz, Feststellbremsbacken</b>								
1.6	86	05/13→	➔				03.0137-9335.2 669335	
<b>NISSAN - CABSTAR E (TL_, VL_) 07/92→11/06</b>								
 <b>Radbremsszylinder</b>								
32.10 28.10 95.32	77 77 70	01/04→11/06 01/04→11/06 04/02→06/04	➔		2		24.3225-1103.3 020346	GG
<b>NISSAN - CUBE (Z11) 01/03→11/08</b>								
 <b>Radbremsszylinder</b>								
1.4 1.5	72 80	01/03→11/08 01/03→11/08	➔		2		24.3215-1706.3 020616	Gusseisen
<b>NISSAN - CUBE (Z12) 09/07→</b>								
 <b>Bremsbackensatz, Feststellbremse</b>								
1.5 dCi 1.6 16V 1.8	78 81 91	10/09→ 08/09→ 09/09→	➔	→ 03/11			03.0137-3012.2 653012	Ø 172 x 32 - HEB
1.5 dCi →	81	03/10→	➔				03.0137-3012.2 653012	Ø 172 x 32 - HEB















	kW					! #		
<b>NISSAN - CUBE (Z12) 09/07→</b>								
<b>Zubehörsatz, Feststellbremsbacken</b>								
1.5 dCi	78	10/09→	➔	→ 03/11			03.0137-9335.2	669335
1.6 16V	81	08/09→						
1.8	91	09/09→						
1.5 dCi	81	03/10→	➔				03.0137-9335.2	669335
<b>NISSAN - ELGRAND (E52) 09/10→</b>								
<b> Bremsbackensatz, Feststellbremse</b>								
3.5	194	09/10→	➔				03.0137-3041.2	653041 Ø 190 x 33 - HEB
<b>NISSAN - GT-R (R35) 12/07→</b>								
<b> Bremsbackensatz, Feststellbremse</b>								
NISMO V6	441 353 - 419	07/14→ 12/08→	➔				03.0137-3041.2	653041 Ø 190 x 33 - HEB
V6	357	12/07→10/10	➔	02/09→			03.0137-3041.2	653041 Ø 190 x 33 - HEB
V6	390	10/10→09/11	➔	02/11→			03.0137-3041.2	653041 Ø 190 x 33 - HEB
V6	404	10/11→	➔	02/12→			03.0137-3041.2	653041 Ø 190 x 33 - HEB
<b>Zubehörsatz, Feststellbremsbacken</b>								
NISMO V6	441 353 - 419	07/14→ 12/08→	➔				03.0137-9343.2	669343
V6	357	12/07→10/10	➔	02/09→			03.0137-9343.2	669343
<b>NISSAN - INTERSTAR Bus (X70) 04/02→</b>								
<b> Seilzug, Feststellbremse</b>								
dCi 100	73	11/03→03/06		Scheibenbremse; 	1	24.3727-0762.2	580762	L= 1175
dCi 115	84	04/02→08/06		für verkürzten Radstand; Scheibenbremse; 	2	24.3727-1072.2	581072	L= 1420
dCi 120	88	09/06→03/11						
dCi 80	60	04/02→08/06						
dCi 90	66	07/02→08/06						
dCi 100	74	04/06→03/11		→ 06/10; Scheibenbremse; 	1	24.3727-0762.2	580762	L= 1175
dCi 150	107	09/06→03/11		→ 06/10; für verkürzten Radstand; Scheibenbremse; 	2	24.3727-1072.2	581072	L= 1420
dCi 140	100	11/03→		→ 08/06; Scheibenbremse; 	1	24.3727-0762.2	580762	L= 1175
				→ 08/06; für verkürzten Radstand; Scheibenbremse; 	2	24.3727-1072.2	581072	L= 1420
<b>NISSAN - INTERSTAR Kasten (X70) 04/02→</b>								
<b> Seilzug, Feststellbremse</b>								
dCi 100	73	11/03→03/06		Scheibenbremse; 	1	24.3727-0762.2	580762	L= 1175
dCi 120	88	09/06→		für verkürzten Radstand; Scheibenbremse; 	2	24.3727-1072.2	581072	L= 1420
dCi 80	60	04/02→08/06						
dCi 100	74	04/06→		→ 06/10; Scheibenbremse; 	1	24.3727-0762.2	580762	L= 1175
dCi 150	107	09/06→		→ 06/10; für verkürzten Radstand; Scheibenbremse; 	2	24.3727-1072.2	581072	L= 1420
dCi 115	84	04/02→		→ 08/06; Scheibenbremse; 	1	24.3727-0762.2	580762	L= 1175
dCi 140	100	11/03→		→ 08/06; für verkürzten Radstand; Scheibenbremse; 	2	24.3727-1072.2	581072	L= 1420
dCi 90	66	07/02→						
<b>NISSAN - INTERSTAR Pritsche/Fahrgestell (X70) 08/03→</b>								
<b> Seilzug, Feststellbremse</b>								
dCi 100	73	02/04→		→ 06/10; Scheibenbremse; 	1	24.3727-0762.2	580762	L= 1175
				→ 06/10; für verkürzten Radstand; Scheibenbremse; 	2	24.3727-1072.2	581072	L= 1420
dCi 115	84	08/03→		→ 08/06; Scheibenbremse; 	1	24.3727-0762.2	580762	L= 1175
dCi 140	100	11/03→		→ 08/06; für verkürzten Radstand; Scheibenbremse; 	2	24.3727-1072.2	581072	L= 1420
dCi 120	88	08/06→		Scheibenbremse; 	1	24.3727-0762.2	580762	L= 1175
				für verkürzten Radstand; Scheibenbremse; 	2	24.3727-1072.2	581072	L= 1420
dCi 150	107	08/06→		09/06→ 06/10; Scheibenbremse; 	1	24.3727-0762.2	580762	L= 1175
				09/06→ 06/10; für verkürzten Radstand; Scheibenbremse; 	2	24.3727-1072.2	581072	L= 1420















	kW			 	! #		
<b>NISSAN - JUKE (F15) 06/10→12/19</b>							
 <b>Radbremszylinder</b>							
1.2 DIG-T 1.5 dCi 1.6 1.6 CVTC 1.6 LPG	85 81 69 - 86 72 80 - 85	05/14→12/19 06/10→12/19 06/10→12/19 08/14→12/19 01/12→12/19	➔		2	24.3219-1773.3 020615	GG
 <b>Bremsbackensatz</b>							
1.2 DIG-T 1.5 dCi 1.6 1.6 CVTC 1.6 LPG	85 81 69 - 86 72 80 - 85	05/14→12/19 06/10→12/19 06/10→12/19 08/14→12/19 01/12→12/19	➔			03.0137-0538.2 650538	Ø 228 x 36 - HEB
 <b>Bremsbackensatz, Feststellbremse</b>							
1.2 DIG-T 1.5 dCi 1.6 1.6 CVTC 1.6 DIG-T 1.6 DIG-T 4x4 1.6 DIG-T NISMO 1.6 DIG-T NISMO 4x4 1.6 DIG-T NISMO RS 1.6 DIG-T NISMO RS 4x4 1.6 LPG	85 81 69 - 86 72 140 140 147 147 157 - 160 157 80 - 85	05/14→12/19 06/10→12/19 06/10→12/19 08/14→12/19 06/10→12/19 06/10→12/19 11/12→12/19 11/12→12/19 08/14→12/19 08/14→12/19 01/12→12/19	➔			03.0137-3012.2 653012	Ø 172 x 32 - HEB
<b>Zubehörsatz, Feststellbremsbacken</b>							
1.2 DIG-T 1.5 dCi 1.6 1.6 CVTC 1.6 DIG-T 1.6 DIG-T 4x4 1.6 DIG-T NISMO 1.6 DIG-T NISMO 4x4 1.6 DIG-T NISMO RS 1.6 DIG-T NISMO RS 4x4 1.6 LPG	85 81 69 - 86 72 140 140 147 147 157 - 160 157 80 - 85	05/14→12/19 06/10→12/19 06/10→12/19 08/14→12/19 06/10→12/19 06/10→12/19 11/12→12/19 11/12→12/19 08/14→12/19 08/14→12/19 01/12→12/19	➔			03.0137-9335.2 669335	
<b>NISSAN - JUKE (F16_) 08/19→</b>							
 <b>Radbremszylinder</b>							
1.0 DIG-T 117	84 86	08/19→ 08/19→	➔		2	24.3220-1762.3 020619	ALU
 <b>Bremstrommel</b>							
1.0 DIG-T 117	84 86	08/19→ 08/19→	➔			24.0222-8040.1 480329	Ø 261 x 51,4 / 229,5
 <b>Bremsbackensatz</b>							
1.0 DIG-T 117	84 86	08/19→ 08/19→	➔			03.0137-0546.2 650546	Ø 228 x 42 + HEB
<b>NISSAN - JUKE Van (F15) 06/10→12/19</b>							
 <b>Radbremszylinder</b>							
CVTC dCi	86 81	03/13→12/19 06/10→12/19	➔		2	24.3219-1773.3 020615	GG
 <b>Bremsbackensatz</b>							
CVTC dCi	86 81	03/13→12/19 06/10→12/19	➔			03.0137-0538.2 650538	Ø 228 x 36 - HEB
 <b>Bremsbackensatz, Feststellbremse</b>							
1.6 CVTC dCi ➔	140 86 81	03/13→12/19 03/13→12/19 06/10→12/19	➔			03.0137-3012.2 653012	Ø 172 x 32 - HEB


















	kW					! #		
<b>NISSAN - JUKE Van (F15) 06/10→12/19</b>								
<b>Zubehörsatz, Feststellbremsbacken</b>								
1.6 CVTC dCi	140	03/13→12/19 86 03/13→12/19 81 06/10→12/19	➡				03.0137-9335.2 669335	
<b>NISSAN - KUBISTAR Kasten (X76) 08/03→</b>								
<b> Radbremszylinder</b>								
1.2 1.5 dCi	44	08/03→ 42 - 08/03→ 60	➡	→ 08/05; für erhöhte Nutzlast			24.3222-1715.3 020433	BDX ALU
			➡	→ 08/05; nicht für erhöhte Nutzlast			24.3222-1716.3 020434	BDX ALU
1.2 16V	55	04/06→	➡	→ 10/09; für erhöhte Nutzlast			24.3222-1715.3 020433	BDX ALU
			➡	→ 10/09; nicht für erhöhte Nutzlast			24.3222-1716.3 020434	BDX ALU
1.4 1.5 dCi 70	55	08/03→10/09	➡	für erhöhte Nutzlast			24.3222-1715.3 020433	BDX ALU
1.6 16V dCi 85	50	09/05→10/09	➡	nicht für erhöhte Nutzlast			24.3222-1716.3 020434	BDX ALU
1.5 dCi	70	08/03→10/09	➡	09/05→; für erhöhte Nutzlast			24.3222-1715.3 020433	BDX ALU
	62	04/06→10/09	➡	09/05→; nicht für erhöhte Nutzlast			24.3222-1716.3 020434	BDX ALU
<b>Zubehörsatz, Bremsbacken</b>								
1.2 1.5 dCi	44	08/03→ 42 - 08/03→ 60	➡	→ 08/05; für erhöhte Nutzlast			03.0137-9228.2 669228	BDX
			➡	→ 08/05; nicht für erhöhte Nutzlast			03.0137-9233.2 669233	
1.2 16V	55	04/06→	➡	→ 10/09; für erhöhte Nutzlast			03.0137-9228.2 669228	BDX
			➡	→ 10/09; nicht für erhöhte Nutzlast			03.0137-9233.2 669233	
1.4 1.5 dCi 70	55	08/03→10/09	➡	für erhöhte Nutzlast			03.0137-9228.2 669228	BDX
1.6 16V dCi 85	50	09/05→10/09	➡	nicht für erhöhte Nutzlast			03.0137-9233.2 669233	
1.5 dCi	70	08/03→10/09	➡	09/05→; für erhöhte Nutzlast			03.0137-9228.2 669228	BDX
	62	04/06→10/09	➡	09/05→; nicht für erhöhte Nutzlast			03.0137-9233.2 669233	
<b> Bremstrommel</b>								
1.2 1.5 dCi	44	08/03→ 42 - 08/03→ 60	➡	→ 08/05; nicht für erhöhte Nutzlast			24.0220-3010.1 480081	Ø 234 x 50,5 / 204,5 - RLG / - ABS Ring
1.2 16V	55	04/06→	➡	→ 10/09; nicht für erhöhte Nutzlast			24.0220-3010.1 480081	Ø 234 x 50,5 / 204,5 - RLG / - ABS Ring
1.4 1.5 dCi 70	55	08/03→10/09	➡	nicht für erhöhte Nutzlast			24.0220-3010.1 480081	Ø 234 x 50,5 / 204,5 - RLG / - ABS Ring
1.6 16V dCi 85	50	09/05→10/09	➡					
1.5 dCi	70	08/03→10/09	➡	09/05→; nicht für erhöhte Nutzlast			24.0220-3010.1 480081	Ø 234 x 50,5 / 204,5 - RLG / - ABS Ring
	62	04/06→10/09	➡					
<b> Bremsbackensatz</b>								
1.2 1.5 dCi	44	08/03→ 42 - 08/03→ 60	➡	→ 08/05; nicht für erhöhte Nutzlast			03.0137-0350.2 650350	Ø 203 x 39 + HEB
			➡	→ 08/05; für erhöhte Nutzlast			03.0520-5722.3 695722	BDX Ø 203 x 39 + RZ / + Zub TopKit
1.2 16V	55	04/06→	➡	→ 10/09; nicht für erhöhte Nutzlast			03.0137-0350.2 650350	Ø 203 x 39 + HEB
			➡	→ 10/09; für erhöhte Nutzlast			03.0520-5722.3 695722	BDX Ø 203 x 39 + RZ / + Zub TopKit
1.4 1.5 dCi 70	55	08/03→10/09	➡	nicht für erhöhte Nutzlast			03.0137-0350.2 650350	Ø 203 x 39 + HEB
1.6 16V dCi 85	50	09/05→10/09	➡				03.0520-5722.3 695722	BDX Ø 203 x 39 + RZ / + Zub TopKit
1.5 dCi	70	08/03→10/09	➡	09/05→; nicht für erhöhte Nutzlast			03.0137-0351.2 650351	BDX Ø 229 x 42 + HEB
	62	04/06→10/09	➡	09/05→; für erhöhte Nutzlast			03.0520-5622.3 695622	BDX Ø 229 x 42 + RZ / + Zub TopKit
			➡				03.0137-0351.2 650351	BDX Ø 229 x 42 + HEB
			➡				03.0520-5622.3 695622	BDX Ø 229 x 42 + RZ / + Zub TopKit
















	kW			 	! #				
<b>NISSAN - KUBISTAR Kasten (X76) 08/03→</b>									
 <b>Seilzug, Feststellbremse</b>									
1.2 1.5 dCi	44 42 - 60	08/03→ 08/03→		→ 08/05; Trommelbremse; <input type="checkbox"/>		<b>24.3727-1041.2 581041</b>	L= 1423		
				→ 08/05; Trommelbremse; <input type="checkbox"/>		<b>24.3727-1042.2 581042</b>	L= 1421		
1.2 16V	55	04/06→		→ 10/09; Trommelbremse; <input type="checkbox"/>		<b>24.3727-1041.2 581041</b>	L= 1423		
				→ 10/09; Trommelbremse; <input type="checkbox"/>		<b>24.3727-1042.2 581042</b>	L= 1421		
1.4 1.5 dCi 70	55 50	08/03→10/09 09/05→10/09		Trommelbremse; <input type="checkbox"/>		<b>24.3727-1041.2 581041</b>	L= 1423		
1.6 16V dCi 85	70 62	08/03→10/09 04/06→10/09		Trommelbremse; <input type="checkbox"/>		<b>24.3727-1042.2 581042</b>	L= 1421		
1.5 dCi	45	08/05→10/09		09/05→; Trommelbremse; <input type="checkbox"/>		<b>24.3727-1041.2 581041</b>	L= 1423		
				09/05→; Trommelbremse; <input type="checkbox"/>		<b>24.3727-1042.2 581042</b>	L= 1421		
<b>NISSAN - LEAF (ZE0) 11/10→12/17</b>									
 <b>Bremsbackensatz, Feststellbremse</b>									
Electric	80	11/10→12/17	➔			<b>03.0137-3012.2 653012</b>	Ø 172 x 32 - HEB		
<b>Zubehörsatz, Feststellbremsbacken</b>									
Electric	80	11/10→12/17	➔			<b>03.0137-9335.2 669335</b>			
<b>NISSAN - LEAF (ZE1) 08/17→</b>									
 <b>Bremsbackensatz, Feststellbremse</b>									
Electric	110 - 160	08/17→	➔			<b>03.0137-3012.2 653012</b>	Ø 172 x 32 - HEB		
<b>Zubehörsatz, Feststellbremsbacken</b>									
Electric	110 - 160	08/17→	➔			<b>03.0137-9335.2 669335</b>			
<b>NISSAN - MAXIMA VII (A35) 09/08→</b>									
<b>Zubehörsatz, Feststellbremsbacken</b>									
3.5	214	09/08→	➔			<b>03.0137-9342.2 669342</b>			
<b>NISSAN - MICRA III (K12) 03/02→09/11</b>									
<b>Zubehörsatz, Bremsbacken</b>									
1.0 16V	48	01/03→06/10	➔			<b>03.0137-9280.2 669280</b>			
1.2	66	03/02→06/10							
1.2 16V	48 - 59	01/03→06/10							
1.2 LPG	59	10/02→06/10							
1.3	60	08/04→06/10							
1.4	72	03/07→06/10							
1.4 16V	65	01/03→06/10							
1.5 dCi	48 - 63	01/03→06/10							
160 SR	81	05/05→06/10							
 <b>Bremstrommel</b>									
1.0 16V	48	01/03→06/10	➔					<b>24.0220-3033.1 480195</b>	Ø 237 x 50,5 / 204,5 - RLG / - ABS Ring
1.2	66	03/02→06/10							
1.2 16V	48 - 59	01/03→06/10							
1.2 LPG	59	10/02→06/10							
1.3	60	08/04→06/10							
1.4	72	03/07→06/10							
1.4 16V	65	01/03→06/10							
1.5 dCi	48 - 63	01/03→06/10							
160 SR	81	05/05→06/10							
 <b>Bremsbackensatz</b>									
1.0 16V	48	01/03→06/10	➔			<b>03.0137-0454.2 650454</b>	AP Ø 203 x 38 + HEB		
1.2	66	03/02→06/10							
1.2 16V	48 - 59	01/03→06/10							
1.3	60	08/04→06/10							
1.4	72	03/07→06/10							
1.4 16V	65	01/03→06/10							
1.5 dCi	48 - 63	01/03→06/10							
160 SR	81	05/05→06/10							
1.2 LPG	59	10/02→06/10	➔	06/05→				<b>03.0137-0454.2 650454</b>	AP Ø 203 x 38 + HEB
			➔					<b>03.0520-6419.3 696419</b>	AP Ø 203 x 38 + RZ / + Zub TopKit
→									

















	kW			 	! #		
<b>NISSAN - MICRA III (K12) 03/02→09/11</b>							
 <b>Seilzug, Feststellbremse</b>							
1.0 16V	48	01/03→06/10		Trommelbremse; <input type="checkbox"/>		24.3727-1718.2 581718	L= 1540
1.2	66	03/02→06/10		Trommelbremse; <input type="checkbox"/>		24.3727-1719.2 581719	L= 1604
1.2 16V	48 - 59	01/03→06/10		Trommelbremse; <input type="checkbox"/>		24.3727-1722.2 581722	L= 200
1.2 LPG	59	10/02→06/10					
1.3	60	08/04→06/10					
1.4	72	03/07→06/10					
1.4 16V	65	01/03→06/10					
1.5 dCi	48 - 63	01/03→06/10					
160 SR	81	05/05→06/10					
<b>NISSAN - MICRA IV (K13K, K13KK) 05/10→</b>							
 <b>Radbremszylinder</b>							
1.2	56 - 59	05/10→	➔		2	24.3219-1768.3 020561	ALU
1.2 Active	50	07/13→					
1.2 DIG-S	72	03/11→10/15					
1.2 LPG	59	05/10→09/15					
<b>Zubehörsatz, Bremsbacken</b>							
1.2	56 - 59	05/10→	➔			03.0137-9274.2 669274	BOS
1.2 Active	50	07/13→					
1.2 DIG-S	72	03/11→10/15					
1.2 LPG	59	05/10→09/15					
 <b>Bremstrommel</b>							
1.2	56 - 59	05/10→	➔			24.0220-3042.1 480323	Ø 243,7 x 52 / 204,2 - RLG / - ABS Ring / ohne Radbefestigungsbolzen
1.2 Active	50	07/13→					
1.2 LPG	59	05/10→09/15					
1.2 DIG-S	72	03/11→10/15	➔	04/11→		24.0220-3042.1 480323	Ø 243,7 x 52 / 204,2 - RLG / - ABS Ring / ohne Radbefestigungsbolzen
 <b>Bremsbackensatz</b>							
1.2	56 - 59	05/10→	➔			03.0137-0536.2 650536	Ø 203 x 39 + HEB
1.2 Active	50	07/13→				03.0520-8119.3 698119	BOS Ø 203 x 39 + RZ / + Zub TopKit
1.2 DIG-S	72	03/11→10/15					
1.2 LPG	59	05/10→09/15					
 <b>Seilzug, Feststellbremse</b>							
1.2	56 - 59	05/10→		Trommelbremse; <input type="checkbox"/>		24.3727-1750.2 581750	L= 1645
1.2 Active	50	07/13→		Trommelbremse; <input type="checkbox"/>		24.3727-1751.2 581751	L= 1665
1.2 DIG-S	72	03/11→10/15		04/11→; Trommelbremse; <input type="checkbox"/>		24.3727-1750.2 581750	L= 1645
				04/11→; Trommelbremse; <input type="checkbox"/>		24.3727-1751.2 581751	L= 1665
1.2 LPG	59	05/10→09/15		<input type="checkbox"/>		24.3727-1750.2 581750	L= 1645
				<input type="checkbox"/>		24.3727-1751.2 581751	L= 1665
<b>NISSAN - MICRA V (K14) 12/16→</b>							
 <b>Radbremszylinder</b>							
0.9 IG-T	66	12/16→	➔	03/17→; <input type="checkbox"/>		24.3219-1775.3 020620	ALU
1.0	54	12/16→					
1.5 DCI	66	12/16→	➔	03/17→; <input type="checkbox"/>		24.3219-1776.3 020621	ALU
0.9 LPG	64	03/19→	➔	<input type="checkbox"/>		24.3219-1775.3 020620	ALU
1.0	52	12/16→					
1.0 DIG-T 117	86	02/19→	➔	<input type="checkbox"/>		24.3219-1776.3 020621	ALU
1.0 IG-T	68	01/21→					
1.0 IG-T 100	74	12/18→					
1.0 LPG	66	01/23→					
 <b>Bremstrommel</b>							
0.9 IG-T	66	12/16→	➔	03/17→		24.0220-3049.1 480333	Ø 245 x 50,1 / 204,5
1.0	54	12/16→					
1.5 DCI	66	12/16→					
0.9 LPG	64	03/19→	➔			24.0220-3049.1 480333	Ø 245 x 50,1 / 204,5
1.0	52	12/16→					
1.0 DIG-T 117	86	02/19→					
1.0 IG-T	68	01/21→					
1.0 IG-T 100	74	12/18→					
1.0 LPG	66	01/23→					
















	kW			 	! #		
<b>NISSAN - MICRA V (K14) 12/16→</b>							
 <b>Bremsbackensatz</b>							
0.9 IG-T 1.0 1.5 DCI	66 54 66	12/16→ 12/16→ 12/16→	➔	03/17→		<b>03.0137-0543.2 650543</b>	Ø 203 x 32 + HEB
0.9 LPG 1.0 1.0 DIG-T 117 1.0 IG-T 1.0 IG-T 100 1.0 LPG	64 52 86 68 74 66	03/19→ 12/16→ 02/19→ 01/21→ 12/18→ 01/23→	➔			<b>03.0137-0543.2 650543</b>	Ø 203 x 32 + HEB
<b>NISSAN - MICRA C+C III (K12) 08/05→06/10</b>							
<b>Zubehörsatz, Bremsbacken</b>							
1.4 16V 1.6 160 SR	65 81	08/05→01/09 08/05→06/10	➔			<b>03.0137-9280.2 669280</b>	
 <b>Bremstrommel</b>							
1.4 16V 1.6 160 SR	65 81	08/05→01/09 08/05→06/10	➔			<b>24.0220-3033.1 480195</b>	Ø 237 x 50,5 / 204,5 - RLG / - ABS Ring
 <b>Bremsbackensatz</b>							
1.4 16V 1.6 160 SR	65 81	08/05→01/09 08/05→06/10	➔			<b>03.0137-0454.2 650454</b> <b>03.0520-6419.3 696419</b>	AP Ø 203 x 38 + HEB AP Ø 203 x 38 + RZ / + Zub TopKit
 <b>Seilzug, Feststellbremse</b>							
1.4 16V 1.6 160 SR	65 81	08/05→01/09 08/05→06/10		Trommelbremse; <input type="checkbox"/>		<b>24.3727-1718.2 581718</b>	L= 1540
				Trommelbremse; <input type="checkbox"/>		<b>24.3727-1719.2 581719</b>	L= 1604
				Trommelbremse; <input checked="" type="checkbox"/>		<b>24.3727-1722.2 581722</b>	L= 200
<b>NISSAN - MURANO I (Z50) 04/02→12/09</b>							
 <b>Bremsbackensatz, Feststellbremse</b>							
2.5 3.5	120 172 - 180	11/04→10/07 08/03→10/07	➔			<b>03.0137-3041.2 653041</b>	Ø 190 x 33 - HEB
3.5 4x4 3.5 4x4	180 170 - 172	11/04→06/08 08/03→09/08	➔	→ 06/08		<b>03.0137-3041.2 653041</b>	Ø 190 x 33 - HEB
<b>Zubehörsatz, Feststellbremsbacken</b>							
2.5 3.5 3.5 4x4	120 172 - 180 170 - 180	11/04→10/07 08/03→10/07 08/03→09/08				<b>03.0137-9343.2 669343</b>	
<b>NISSAN - MURANO II (Z51) 10/07→09/14</b>							
 <b>Bremsbackensatz, Feststellbremse</b>							
2.5 2.5 4x4 2.5 dCi 4x4 3.5 3.5 4x4	125 125 140 191 - 195 183 - 198	09/08→09/14 09/08→09/14 01/10→09/14 11/07→09/14 11/07→09/14	➔			<b>03.0137-3041.2 653041</b>	Ø 190 x 33 - HEB
<b>Zubehörsatz, Feststellbremsbacken</b>							
2.5 2.5 4x4 2.5 dCi 4x4 3.5 3.5 4x4	125 125 140 191 - 195 183 - 198	09/08→09/14 09/08→09/14 01/10→09/14 11/07→09/14 11/07→09/14	➔			<b>03.0137-9343.2 669343</b>	
<b>NISSAN - MURANO II VAN (Z51) 10/07→09/14</b>							
 <b>Bremsbackensatz, Feststellbremse</b>							
2.5 dCi 4x4 3.5 CVTC 4x4	140 188	03/13→09/14 03/13→09/14	➔			<b>03.0137-3041.2 653041</b>	Ø 190 x 33 - HEB
<b>Zubehörsatz, Feststellbremsbacken</b>							
2.5 dCi 4x4 3.5 CVTC 4x4	140 188	03/13→09/14 03/13→09/14	➔			<b>03.0137-9343.2 669343</b>	




































































	kw			 	! #		
<b>NISSAN - MURANO III (Z52_) 10/14→</b>							
 <b>Bremsbackensatz, Feststellbremse</b>							
3.5 CVTC ALL MODE 4x4-i	185	01/15→	➔			03.0137-3041.2 653041	Ø 190 x 33 - HEB
3.5 V6	194	10/14→					
3.5 V6 ALL MODE 4x4-i	183 - 194	10/14→					
3.5 V6	183	01/16→	➔	06/16→		03.0137-3041.2 653041	Ø 190 x 33 - HEB
<b>Zubehörsatz, Feststellbremsbacken</b>							
3.5 CVTC ALL MODE 4x4-i	185	01/15→	➔			03.0137-9343.2 669343	
3.5 V6	194	10/14→					
3.5 V6 ALL MODE 4x4-i	183 - 194	10/14→					
3.5 V6	183	01/16→				03.0137-9343.2 669343	
<b>NISSAN - MURANO III VAN (Z52_) 10/14→</b>							
 <b>Bremsbackensatz, Feststellbremse</b>							
3.5 CVTC	194	10/14→	➔			03.0137-3041.2 653041	Ø 190 x 33 - HEB
<b>Zubehörsatz, Feststellbremsbacken</b>							
3.5 CVTC	194	10/14→	➔			03.0137-9343.2 669343	
<b>NISSAN - NAVARA (D22) 01/97→</b>							
 <b>Radbremszylinder</b>							
2.5 D	98	01/08→	➔		2	24.3222-1743.3 020575	GG
2.5 D 4x4	96 - 98	11/01→					
3.3 4x4	125	11/01→04/07					
<b>Zubehörsatz, Bremsbacken</b>							
2.5 D	98	01/08→	➔			03.0137-9290.2 669290	
2.5 D 4x4	96 - 98	11/01→					
3.3 4x4	125	11/01→04/07					
 <b>Bremsbackensatz</b>							
2.5 D	98	01/08→	➔			03.0137-0319.2 650319	Ø 295 x 52
2.5 D 4x4	96 - 98	11/01→					
3.3 4x4	125	11/01→04/07					
<b>NISSAN - NAVARA NP300 (D40) 10/04→</b>							
 <b>Radbremszylinder</b>							
2.5 D 4WD	98	09/08→	➔		2	24.3222-1702.3 020525	ALU
2.5 dCi	106 - 128	07/05→					
2.5 dCi 4WD	106 - 140	07/05→					
2.5 dCi 4x4	120	02/12→12/16					
3.0 dCi 4WD	170	02/10→					
4.0	198	10/04→11/09					
4.0 4WD	198	10/04→					
 <b>Bremsbackensatz</b>							
2.5 D 4WD	98	09/08→	➔			03.0137-0519.2 650519	Ø 294 x 56 - HEB
2.5 dCi	106 - 128	07/05→					
2.5 dCi 4WD	106 - 140	07/05→					
2.5 dCi 4x4	120	02/12→12/16					
3.0 dCi 4WD	170	02/10→					
4.0	198	10/04→11/09					
4.0 4WD	198	10/04→					
 <b>Bremsbackensatz, Feststellbremse</b>							
4.0	198	10/04→11/09	➔			03.0137-3042.2 653042	Ø 190 x 33 - HEB
4.0 4WD	198	10/04→					
<b>Zubehörsatz, Feststellbremsbacken</b>							
4.0	198	10/04→11/09	➔			03.0137-9342.2 669342	
4.0 4WD	198	10/04→					












	kW					! #		
<b>NISSAN - NAVARA NP300 Pick-up (D23, D23T) 07/14→</b>								
 <b>Radbremsszylinder</b>								
2.3 dCi 2.3 dCi 4x4	140 118 - 140	01/15→ 10/15→	➔			2	24.3222-1702.3 020525	ALU
2.5 dCi 2.5 dCi 4x4	120 120 - 140	07/14→ 07/14→						
2.3 dCi 2.3 dCi 4x4	120 120	01/15→ 01/15→	➔	10/15→		2	24.3222-1702.3 020525	ALU
 <b>Bremsbackensatz</b>								
2.3 dCi 2.3 dCi 4x4	140 118 - 140	01/15→ 10/15→	➔				03.0137-0519.2 650519	Ø 294 x 56 - HEB
2.5 dCi 2.5 dCi 4x4	120 120 - 140	07/14→ 07/14→						
2.3 dCi 2.3 dCi 4x4	120 120	01/15→ 01/15→	➔	10/15→			03.0137-0519.2 650519	Ø 294 x 56 - HEB
 <b>Bremsbackensatz, Feststellbremse</b>								
2.3 dCi 2.3 dCi 4x4	140 120 - 140	01/15→ 01/15→	➔				03.0137-3042.2 653042	Ø 190 x 33 - HEB
2.5 dCi 4x4	140	07/14→						
<b>NISSAN - NAVARA NP300 Pritsche/Fahrgestell (D23) 01/15→</b>								
 <b>Radbremsszylinder</b>								
2.3 dCi 2.3 dCi 4x4	120 120	01/15→ 01/15→	➔	10/15→			24.3222-1702.3 020525	ALU
 <b>Bremsbackensatz</b>								
2.3 dCi 2.3 dCi 4x4	120 120	01/15→ 01/15→	➔	10/15→			03.0137-0519.2 650519	Ø 294 x 56 - HEB
 <b>Bremsbackensatz, Feststellbremse</b>								
2.3 dCi 4x4 2.3 DDTTi	120 140	01/15→ 12/20→	➔				03.0137-3042.2 653042	Ø 190 x 33 - HEB
<b>NISSAN - NAVARA NP300 Pritsche/Fahrgestell (D40) 07/08→</b>								
 <b>Radbremsszylinder</b>								
2.5 dCi 2.5 dCi 4WD 3.0 dCi	140 126 170	03/10→ 08/08→ 03/10→	➔				24.3222-1702.3 020525	ALU
2.5 dCi 4WD	106	08/08→	➔	10/08→			24.3222-1702.3 020525	ALU
 <b>Bremsbackensatz</b>								
2.5 dCi 2.5 dCi 4WD 3.0 dCi	140 126 170	03/10→ 08/08→ 03/10→	➔				03.0137-0519.2 650519	Ø 294 x 56 - HEB
2.5 dCi 4WD	106	08/08→	➔	10/08→			03.0137-0519.2 650519	Ø 294 x 56 - HEB
<b>NISSAN - NAVARA Pritsche/Fahrgestell (D22) 03/97→</b>								
 <b>Radbremsszylinder</b>								
2.5 Di 4WD	98	02/02→	➔				24.3222-1743.3 020575	GG
<b>Zubehörsatz, Bremsbacken</b>								
2.5 Di	98	02/02→	➔				03.0137-9273.2 669273	
2.5 Di 4WD	98	02/02→	➔				03.0137-9290.2 669290	
 <b>Bremsbackensatz</b>								
2.5 Di	98	02/02→	➔				03.0137-0310.2 650310	Ø 260 x 52
2.5 Di 4WD	98	02/02→	➔				03.0137-0319.2 650319	Ø 295 x 52
<b>NISSAN - NOTE (E11, NE11) 01/05→08/13</b>								
<b>Zubehörsatz, Bremsbacken</b>								
1.4 1.4 LPG 1.5 1.5 dCi 1.6 →	65 65 80 50 - 76 81	03/06→06/12 01/06→08/13 03/06→12/10 03/06→06/12 03/06→06/12	➔				03.0137-9280.2 669280	




















	kw			 	! #		
<b>NISSAN - NOTE (E11, NE11) 01/05→08/13</b>							
 <b>Bremstrommel</b>							
1.4 1.4 LPG 1.5 1.5 dCi 1.6	65 65 80 50 - 76 81	03/06→06/12 01/06→08/13 03/06→12/10 03/06→06/12	➔			24.0220-3033.1 480195	Ø 237 x 50,5 / 204,5 - RLG / - ABS Ring
 <b>Bremsbackensatz</b>							
1.4 1.4 LPG 1.5 1.5 dCi 1.6	65 65 80 50 - 76 81	03/06→06/12 01/06→08/13 03/06→12/10 03/06→06/12	➔			03.0137-0454.2 650454 03.0520-6419.3 696419	AP Ø 203 x 38 + HEB AP Ø 203 x 38 + RZ / + Zub TopKit
 <b>Seilzug, Feststellbremse</b>							
1.4 1.4 LPG 1.5 1.5 dCi 1.6	65 65 80 50 - 76 81	03/06→06/12 01/06→08/13 03/06→12/10 03/06→06/12		Trommelbremse; <input checked="" type="checkbox"/>		24.3727-1722.2 581722	L= 200
				Trommelbremse; <input type="checkbox"/>		24.3727-1744.2 581744	L= 1706
				Trommelbremse; <input type="checkbox"/>		24.3727-1745.2 581745	L= 1770
<b>NISSAN - NOTE (E12) 09/12→</b>							
 <b>Radbremszylinder</b>							
1.2 1.2 DIG-S 1.2 LPG 1.5 dCi 1.6	58 - 59 65 - 72 56 66 80	08/12→ 08/12→ 03/15→12/16 06/13→12/16 06/13→	➔		2	24.3219-1768.3 020561	ALU
<b>Zubehörsatz, Bremsbacken</b>							
1.2 1.2 DIG-S 1.2 LPG 1.5 dCi 1.6	58 - 59 65 - 72 56 66 80	08/12→ 08/12→ 03/15→12/16 06/13→12/16 06/13→	➔			03.0137-9274.2 669274	BOS
 <b>Bremstrommel</b>							
1.2 1.2 DIG-S 1.2 LPG 1.5 dCi 1.6	58 - 59 65 - 72 56 66 80	08/12→ 08/12→ 03/15→12/16 06/13→12/16 06/13→	➔			24.0220-3042.1 480323	Ø 243,7 x 52 / 204,2 - RLG / - ABS Ring / ohne Radbefestigungsbolzen
 <b>Bremsbackensatz</b>							
1.2 1.2 DIG-S 1.2 LPG 1.6 1.5 dCi	58 - 59 65 - 72 56 80 66	08/12→ 08/12→ 03/15→12/16 06/13→ 06/13→12/16	➔			03.0137-0536.2 650536 03.0520-8119.3 698119	Ø 203 x 39 + HEB BOS Ø 203 x 39 + RZ / + Zub TopKit
			➔			03.0137-0454.2 650454 03.0137-0536.2 650536 03.0520-8119.3 698119	AP Ø 203 x 38 + HEB Ø 203 x 39 + HEB BOS Ø 203 x 39 + RZ / + Zub TopKit
<b>NISSAN - NOTE VAN (E11) 01/05→08/13</b>							
<b>Zubehörsatz, Bremsbacken</b>							
1.5 dCi	63	01/11→09/12	➔			03.0137-9280.2 669280	
 <b>Bremstrommel</b>							
1.5 dCi	63	01/11→09/12	➔			24.0220-3033.1 480195	Ø 237 x 50,5 / 204,5 - RLG / - ABS Ring
 <b>Bremsbackensatz</b>							
1.5 dCi	63	01/11→09/12	➔			03.0137-0454.2 650454 03.0520-6419.3 696419	AP Ø 203 x 38 + HEB AP Ø 203 x 38 + RZ / + Zub TopKit
→							




































	kW			 	! #		
<b>NISSAN - NOTE VAN (E11) 01/05→08/13</b>							
 <b>Seilzug, Feststellbremse</b>							
1.5 dCi	63	01/11→09/12		Trommelbremse; <input checked="" type="checkbox"/>		24.3727-1722.2 581722	L= 200
				Trommelbremse; <input type="checkbox"/>		24.3727-1744.2 581744	L= 1706
				Trommelbremse; <input type="checkbox"/>		24.3727-1745.2 581745	L= 1770
<b>NISSAN - NP300 PICKUP (D22) 04/08→</b>							
 <b>Radbremsszylinder</b>							
2.5 dCi	98	04/08→	➔		2	24.3222-1702.3 020525	ALU
2.5 dCi 4x4	98	04/08→					
 <b>Bremsbackensatz</b>							
2.5 dCi	98	04/08→	➔			03.0137-0519.2 650519	Ø 294 x 56 - HEB
2.5 dCi 4x4	98	04/08→					
<b>NISSAN - NV200 / EVALIA Bus 07/10→</b>							
 <b>Radbremsszylinder</b>							
1.5 dCi 110	81	04/11→	➔			24.3222-1735.3 020554	GG
1.5 dCi 85	63	07/10→					
1.5 dCi 90	66	04/11→					
1.6 16V	81	07/10→					
<b>Zubehörsatz, Bremsbacken</b>							
1.5 dCi 110	81	04/11→	➔			03.0137-9352.2 669352	
1.5 dCi 85	63	07/10→					
1.5 dCi 90	66	04/11→					
1.6 16V	81	07/10→					
 <b>Bremsbackensatz</b>							
1.5 dCi 110	81	04/11→	➔	→ 09/13		03.0137-0513.2 650513	Ø 229 x 37
1.5 dCi 85	63	07/10→					
1.5 dCi 90	66	04/11→					
1.6 16V	81	07/10→					
 <b>Bremsbackensatz, Feststellbremse</b>							
e-NV	80	07/14→	➔			03.0137-3012.2 653012	Ø 172 x 32 - HEB
<b>Zubehörsatz, Feststellbremsbacken</b>							
e-NV	80	07/14→	➔			03.0137-9335.2 669335	
<b>NISSAN - NV200 Kasten 02/10→</b>							
 <b>Radbremsszylinder</b>							
1.5 dCi 105	78	07/10→10/13	➔			24.3222-1735.3 020554	GG
1.5 dCi 110	81	04/11→					
1.5 dCi 85	63	02/10→					
1.5 dCi 90	66	04/11→					
1.6 16V	81	02/10→					
<b>Zubehörsatz, Bremsbacken</b>							
1.5 dCi 105	78	07/10→10/13	➔			03.0137-9352.2 669352	
1.5 dCi 110	81	04/11→					
1.5 dCi 85	63	02/10→					
1.5 dCi 90	66	04/11→					
1.6 16V	81	02/10→					
 <b>Bremsbackensatz</b>							
1.5 dCi 105	78	07/10→10/13	➔	→ 09/13		03.0137-0513.2 650513	Ø 229 x 37
1.5 dCi 110	81	04/11→					
1.5 dCi 85	63	02/10→					
1.5 dCi 90	66	04/11→					
1.6 16V	81	02/10→					
 <b>Bremsbackensatz, Feststellbremse</b>							
e-NV	80	05/14→	➔			03.0137-3012.2 653012	Ø 172 x 32 - HEB
<b>Zubehörsatz, Feststellbremsbacken</b>							
e-NV	80	05/14→	➔			03.0137-9335.2 669335	
<b>NISSAN - NV350 Kasten (E26) 05/12→</b>							
 <b>Bremsbackensatz</b>							
2.5 dCi	95	06/12→	➔			03.0137-0310.2 650310	Ø 260 x 52



















	kw			 	! #		
<b>NISSAN - PATHFINDER II (R50) 09/95→07/05</b>							
 <b>Radbremszylinder</b>							
3.5 4WD	179	08/01→07/04	➔		2	24.3222-1743.3 020575	GG
<b>Zubehörsatz, Bremsbacken</b>							
3.5 4WD	179	08/01→07/04	➔			03.0137-9290.2 669290	
 <b>Bremsbackensatz</b>							
3.5 4WD	179	08/01→07/04	➔			03.0137-0319.2 650319	Ø 295 x 52
<b>NISSAN - PATHFINDER III (R51) 01/05→</b>							
 <b>Bremsbackensatz, Feststellbremse</b>							
2.5 dCi	128	01/05→01/10	➔			03.0137-3042.2 653042	Ø 190 x 33 - HEB
2.5 dCi 4WD	120 - 140	01/05→					
3.0 dCi	170	08/10→					
4.0	214	01/10→08/14					
4.0 4WD	198	09/05→					
<b>Zubehörsatz, Feststellbremsbacken</b>							
2.5 dCi	128	01/05→01/10	➔			03.0137-9342.2 669342	
2.5 dCi 4WD	120 - 140	01/05→					
3.0 dCi	170	08/10→					
4.0	214	01/10→08/14					
4.0 4WD	198	09/05→					
<b>NISSAN - PATHFINDER III VAN (R51_) 01/05→08/14</b>							
 <b>Bremsbackensatz, Feststellbremse</b>							
2.5 dCi 4x4	140	03/13→08/14	➔			03.0137-3042.2 653042	Ø 190 x 33 - HEB
3.0 dCi 4x4	170	03/13→08/14					
<b>NISSAN - PATHFINDER IV (R52) 09/12→</b>							
 <b>Bremsbackensatz, Feststellbremse</b>							
3.5	190	10/13→	➔			03.0137-3041.2 653041	Ø 190 x 33 - HEB
3.5 4WD	183 - 194	09/12→					
<b>Zubehörsatz, Feststellbremsbacken</b>							
3.5	190	10/13→				03.0137-9343.2 669343	
3.5 4WD	183 - 194	09/12→					
<b>NISSAN - PICK UP (D22) 01/97→</b>							
 <b>Radbremszylinder</b>							
2.4 4WD	110	11/01→	➔		2	24.3222-1743.3 020575	GG
2.4 i 4WD	98	03/02→04/05					
2.5 dCi 4WD	98	03/02→					
<b>Zubehörsatz, Bremsbacken</b>							
2.4	110	01/03→	➔			03.0137-9273.2 669273	
3.3 4WD	125	10/02→04/07					
2.4 4WD	110	11/01→	➔	11/04→		03.0137-9290.2 669290	
2.4 i 4WD	98	03/02→04/05	➔			03.0137-9290.2 669290	
2.5 dCi 4WD	98	03/02→					
2.5 Di	98	03/02→12/12	➔	→ 04/05		03.0137-9273.2 669273	
 <b>Bremsbackensatz</b>							
2.4	100	11/12→	➔			03.0137-0310.2 650310	Ø 260 x 52
						03.0137-0319.2 650319	Ø 295 x 52
2.4	110	01/03→	➔			03.0137-0310.2 650310	Ø 260 x 52
3.3 4WD	125	10/02→04/07					
2.4 4WD	110	11/01→	➔	11/04→		03.0137-0319.2 650319	Ø 295 x 52
2.4 i 4WD	98	03/02→04/05	➔			03.0137-0319.2 650319	Ø 295 x 52
2.5 dCi 4WD	98	03/02→					
2.5 Di	98	03/02→12/12	➔	→ 04/05		03.0137-0310.2 650310	Ø 260 x 52
<b>NISSAN - PIXO (UA0) 03/09→</b>							
 <b>Bremstrommel</b>							
1.0	50	03/09→	➔			24.0218-0039.1 480160	Ø 208 x 34,5 / 182 - RLG / - ABS Ring
1.0 LPG	50	03/09→					
→							




















	kw					! #		
<b>NISSAN - PIXO (UA0) 03/09→</b>								
 <b>Bremsbackensatz</b>								
1.0 1.0 LPG	50 50	03/09→ 03/09→	➔	→ 04/13			<b>03.0137-0503.2 650503</b>	Ø 180 x 26 - HEB
<b>NISSAN - PRIMASTAR Bus (X83) 03/01→</b>								
 <b>Seilzug, Feststellbremse</b>								
2.0	86	04/06→		für Linkslenker; für verkürzten Radstand; Scheibenbremse;  / 		<b>24.3727-0796.2 580796</b>	Satz L= 1245 L2= 498	
				für Linkslenker; für verlängerten Radstand; Scheibenbremse;  / 		<b>24.3727-0797.2 580797</b>	Satz L= 1643 L2= 498	
				für Linkslenker; Scheibenbremse; 		<b>24.3727-1068.2 581068</b>	L= 1503	
				für Linkslenker; Scheibenbremse; 		<b>24.3727-1071.2 581071</b>	L= 1603	
2.0 dCi 115 dCi 120 dCi 150 dCi 90	88 84 84 107 66	03/01→08/06 09/08→ 09/06→ 09/06→ 09/06→		für verkürzten Radstand; Scheibenbremse;  / 		<b>24.3727-0796.2 580796</b>	Satz L= 1245 L2= 498	
				für verlängerten Radstand; Scheibenbremse;  / 		<b>24.3727-0797.2 580797</b>	Satz L= 1643 L2= 498	
				Scheibenbremse; 		<b>24.3727-1068.2 581068</b>	L= 1503	
				Scheibenbremse; 		<b>24.3727-1071.2 581071</b>	L= 1603	
dCi 100 dCi 140 dCi 80	74 99 60	03/01→ 07/03→ 03/01→		→ 08/06; für verkürzten Radstand; Scheibenbremse;  / 		<b>24.3727-0796.2 580796</b>	Satz L= 1245 L2= 498	
				→ 08/06; für verlängerten Radstand; Scheibenbremse;  / 		<b>24.3727-0797.2 580797</b>	Satz L= 1643 L2= 498	
				→ 08/06; Scheibenbremse; 		<b>24.3727-1068.2 581068</b>	L= 1503	
				→ 08/06; Scheibenbremse; 		<b>24.3727-1071.2 581071</b>	L= 1603	
<b>NISSAN - PRIMASTAR Kasten (X83) 09/02→</b>								
 <b>Seilzug, Feststellbremse</b>								
1.9 dCi 100	74	09/02→		→ 08/06; Kasten/Kombi; für verkürzten Radstand; Scheibenbremse;  / 		<b>24.3727-0796.2 580796</b>	Satz L= 1245 L2= 498	
				→ 08/06; Kasten/Kombi; für verlängerten Radstand; Scheibenbremse;  / 		<b>24.3727-0797.2 580797</b>	Satz L= 1643 L2= 498	
				→ 08/06; Pritsche/Fahrgestell; 		<b>24.3727-1068.2 581068</b>	L= 1503	
				→ 08/06; Kasten/Kombi; Scheibenbremse; 		<b>24.3727-1068.2 581068</b>	L= 1503	
				→ 08/06; Kasten/Kombi; Scheibenbremse; 		<b>24.3727-1071.2 581071</b>	L= 1603	
				→ 08/06; Pritsche/Fahrgestell; 		<b>24.3727-1071.2 581071</b>	L= 1603	
1.9 dCi 80 2.5 dCi 140	60 99	09/02→ 07/03→		→ 08/06; für verkürzten Radstand; Scheibenbremse;  / 		<b>24.3727-0796.2 580796</b>	Satz L= 1245 L2= 498	
				→ 08/06; für verlängerten Radstand;  / 		<b>24.3727-0797.2 580797</b>	Satz L= 1643 L2= 498	
				→ 08/06; Scheibenbremse; 		<b>24.3727-1068.2 581068</b>	L= 1503	
				→ 08/06; Scheibenbremse; 		<b>24.3727-1071.2 581071</b>	L= 1603	
2.0	86	04/06→		für Linkslenker; für verkürzten Radstand; Scheibenbremse;  / 		<b>24.3727-0796.2 580796</b>	Satz L= 1245 L2= 498	
				für Linkslenker; für verlängerten Radstand; Scheibenbremse;  / 		<b>24.3727-0797.2 580797</b>	Satz L= 1643 L2= 498	
				für Linkslenker; Scheibenbremse; 		<b>24.3727-1068.2 581068</b>	L= 1503	
				für Linkslenker; Scheibenbremse; 		<b>24.3727-1071.2 581071</b>	L= 1603	
2.0 2.0 dCi 115 2.0 dCi 90 2.5 dCi 115 2.5 dCi 150	88 84 66 84 107	02/03→ 09/06→ 09/06→ 09/08→ 09/06→		für verkürzten Radstand; Scheibenbremse;  / 		<b>24.3727-0796.2 580796</b>	Satz L= 1245 L2= 498	
				für verlängerten Radstand;  / 		<b>24.3727-0797.2 580797</b>	Satz L= 1643 L2= 498	
				Scheibenbremse; 		<b>24.3727-1068.2 581068</b>	L= 1503	
				Scheibenbremse; 		<b>24.3727-1071.2 581071</b>	L= 1603	
<b>NISSAN - PRIMASTAR Pritsche/Fahrgestell (X83) 07/02→</b>								
 <b>Seilzug, Feststellbremse</b>								
1.9 dCi 100	74	07/02→08/06		Kasten/Kombi; für verkürzten Radstand; Scheibenbremse;  / 		<b>24.3727-0796.2 580796</b>	Satz L= 1245 L2= 498	
				Kasten/Kombi; für verlängerten Radstand;  / 		<b>24.3727-0797.2 580797</b>	Satz L= 1643 L2= 498	
				Kasten/Kombi; Scheibenbremse; 		<b>24.3727-1068.2 581068</b>	L= 1503	
				Pritsche/Fahrgestell; 		<b>24.3727-1068.2 581068</b>	L= 1503	
				Pritsche/Fahrgestell; 		<b>24.3727-1071.2 581071</b>	L= 1603	
				Kasten/Kombi; Scheibenbremse; 		<b>24.3727-1071.2 581071</b>	L= 1603	
1.9 dCi 80 2.5 dCi 140	60 99	07/02→08/06 07/02→08/06		für verkürzten Radstand; Scheibenbremse;  / 		<b>24.3727-0796.2 580796</b>	Satz L= 1245 L2= 498	
				für verlängerten Radstand;  / 		<b>24.3727-0797.2 580797</b>	Satz L= 1643 L2= 498	
➔								
















	kw					! #					
<b>NISSAN - PRIMASTAR Pritsche/Fahrgestell (X83) 07/02→</b>											
 <b>Seilzug, Feststellbremse</b>											
1.9 dCi 80	60	07/02→08/06		Scheibenbremse; <input type="checkbox"/>		24.3727-1068.2	581068	L= 1503			
2.5 dCi 140	99	07/02→08/06		Scheibenbremse; <input type="checkbox"/>		24.3727-1071.2	581071	L= 1603			
2.0	88	07/02→08/06		für Linkslenker; Scheibenbremse; <input checked="" type="checkbox"/>		24.3727-0796.2	580796	Satz L= 1245 L2= 498			
				für Linkslenker; Scheibenbremse; <input type="checkbox"/>		24.3727-0797.2	580797	Satz L= 1643 L2= 498			
				für Linkslenker; Scheibenbremse; <input type="checkbox"/>		24.3727-1068.2	581068	L= 1503			
				für Linkslenker; Scheibenbremse; <input type="checkbox"/>		24.3727-1071.2	581071	L= 1603			
2.5 dCi 150	107	04/06→		09/06→; für verkürzten Radstand; Scheibenbremse; <input checked="" type="checkbox"/> / <input type="checkbox"/>		24.3727-0796.2	580796	Satz L= 1245 L2= 498			
				09/06→; für verlängerten Radstand; <input checked="" type="checkbox"/> / <input type="checkbox"/>		24.3727-0797.2	580797	Satz L= 1643 L2= 498			
				09/06→; Scheibenbremse; <input type="checkbox"/>		24.3727-1068.2	581068	L= 1503			
				09/06→; Scheibenbremse; <input type="checkbox"/>		24.3727-1071.2	581071	L= 1603			
<b>NISSAN - PRIMERA (P12) 01/02→</b>											
 <b>Seilzug, Feststellbremse</b>											
1.6	78	03/02→08/08		Scheibenbremse; <input checked="" type="checkbox"/>		24.3727-1723.2	581723	L= 236			
1.8	85	03/02→10/08		Scheibenbremse; <input type="checkbox"/>		24.3727-1728.2	581728	L= 1778			
1.8 LPG	85	03/02→									
1.9 dCi	88	04/03→10/07		Scheibenbremse; <input type="checkbox"/>		24.3727-1729.2	581729	L= 1778			
2.0	103	03/02→10/08									
2.2 dCi	102	04/03→04/06									
1.6	80	01/02→04/06		03/02→; Scheibenbremse; <input checked="" type="checkbox"/>		24.3727-1723.2	581723	L= 236			
				03/02→; Scheibenbremse; <input type="checkbox"/>		24.3727-1728.2	581728	L= 1778			
				03/02→; Scheibenbremse; <input type="checkbox"/>		24.3727-1729.2	581729	L= 1778			
1.9 dCi	85	08/02→10/07		04/03→; Scheibenbremse; <input checked="" type="checkbox"/>		24.3727-1723.2	581723	L= 236			
				04/03→; Scheibenbremse; <input type="checkbox"/>		24.3727-1728.2	581728	L= 1778			
				04/03→; Scheibenbremse; <input type="checkbox"/>		24.3727-1729.2	581729	L= 1778			
2.2 Di	93	03/02→05/07		→ 04/03; Scheibenbremse; <input checked="" type="checkbox"/>		24.3727-1723.2	581723	L= 236			
				→ 04/03; Scheibenbremse; <input type="checkbox"/>		24.3727-1728.2	581728	L= 1778			
				→ 04/03; Scheibenbremse; <input type="checkbox"/>		24.3727-1729.2	581729	L= 1778			
<b>NISSAN - PRIMERA Hatchback (P12) 01/02→</b>											
 <b>Seilzug, Feststellbremse</b>											
1.6	78 - 80	07/02→08/08		Scheibenbremse; <input checked="" type="checkbox"/>		24.3727-1723.2	581723	L= 236			
1.8	85	07/02→10/08		Scheibenbremse; <input type="checkbox"/>		24.3727-1728.2	581728	L= 1778			
1.9 dCi	88	04/03→10/07		Scheibenbremse; <input type="checkbox"/>		24.3727-1729.2	581729	L= 1778			
2.0	103	07/02→10/08									
1.9 dCi	85	08/02→10/07		04/03→; Scheibenbremse; <input checked="" type="checkbox"/>		24.3727-1723.2	581723	L= 236			
				04/03→; Scheibenbremse; <input type="checkbox"/>		24.3727-1728.2	581728	L= 1778			
				04/03→; Scheibenbremse; <input type="checkbox"/>		24.3727-1729.2	581729	L= 1778			
2.2 dCi	102	04/03→		→ 10/07; Scheibenbremse; <input checked="" type="checkbox"/>		24.3727-1723.2	581723	L= 236			
				→ 10/07; Scheibenbremse; <input type="checkbox"/>		24.3727-1728.2	581728	L= 1778			
				→ 10/07; Scheibenbremse; <input type="checkbox"/>		24.3727-1729.2	581729	L= 1778			
2.2 Di	93	07/02→05/07		→ 04/03; Scheibenbremse; <input checked="" type="checkbox"/>		24.3727-1723.2	581723	L= 236			
				→ 04/03; Scheibenbremse; <input type="checkbox"/>		24.3727-1728.2	581728	L= 1778			
				→ 04/03; Scheibenbremse; <input type="checkbox"/>		24.3727-1729.2	581729	L= 1778			
<b>NISSAN - PRIMERA Kombi (WP12) 01/02→</b>											
 <b>Seilzug, Feststellbremse</b>											
1.6 Visia	80	01/02→04/06		03/02→; Scheibenbremse; <input checked="" type="checkbox"/>		24.3727-1723.2	581723	L= 236			
				03/02→; Scheibenbremse; <input type="checkbox"/>		24.3727-1728.2	581728	L= 1778			
				03/02→; Scheibenbremse; <input type="checkbox"/>		24.3727-1729.2	581729	L= 1778			
1.8	85	03/02→05/07		Scheibenbremse; <input checked="" type="checkbox"/>		24.3727-1723.2	581723	L= 236			
			2.2 Di	93	03/02→04/03		Scheibenbremse; <input type="checkbox"/>		24.3727-1728.2	581728	L= 1778
	Scheibenbremse; <input type="checkbox"/>					24.3727-1729.2	581729	L= 1778			
1.9 dCi	85	08/02→10/07		04/03→; Scheibenbremse; <input checked="" type="checkbox"/>		24.3727-1723.2	581723	L= 236			
				04/03→; Scheibenbremse; <input type="checkbox"/>		24.3727-1728.2	581728	L= 1778			
				04/03→; Scheibenbremse; <input type="checkbox"/>		24.3727-1729.2	581729	L= 1778			
1.9 dCi	88	04/03→		→ 10/07; Scheibenbremse; <input checked="" type="checkbox"/>		24.3727-1723.2	581723	L= 236			
			2.2 dCi	102	04/03→		→ 10/07; Scheibenbremse; <input type="checkbox"/>		24.3727-1728.2	581728	L= 1778
							→ 10/07; Scheibenbremse; <input type="checkbox"/>		24.3727-1729.2	581729	L= 1778
2.0	103	03/02→		→ 10/08; Scheibenbremse; <input checked="" type="checkbox"/>		24.3727-1723.2	581723	L= 236			
				→ 10/08; Scheibenbremse; <input type="checkbox"/>		24.3727-1728.2	581728	L= 1778			















	kw					! #		
<b>NISSAN - PRIMERA Kombi (WP12) 01/02→</b>								
 <b>Seilzug, Feststellbremse</b>								
2.0	103	03/02→			→ 10/08; Scheibenbremse; <input type="checkbox"/>		<b>24.3727-1729.2 581729</b>	L= 1778
<b>NISSAN - PULSAR Schrägheck (C13) 10/14→</b>								
 <b>Bremsbackensatz, Feststellbremse</b>								
1.6 CVTC	86	08/12→					<b>03.0137-3012.2 653012</b>	Ø 172 x 32 - HEB
<b>Zubehörsatz, Feststellbremsbacken</b>								
1.6 CVTC	86	08/12→					<b>03.0137-9335.2 669335</b>	
<b>NISSAN - QASHQAI +2 (JJ10E) 02/07→01/15</b>								
 <b>Seilzug, Feststellbremse</b>								
1.5 dCi	76 - 81	08/08→11/13					<b>24.3727-1732.2 581732</b>	L= 262
1.6	81 - 86	02/07→12/13		<input type="checkbox"/>			<b>24.3727-1740.2 581740</b>	L= 1833
1.6 dCi	96	07/11→11/13		<input type="checkbox"/>			<b>24.3727-1741.2 581741</b>	L= 1835
1.6 dCi All-wheel Drive	96	07/11→11/13						
2.0	102 - 104	02/07→07/14						
2.0 All-wheel Drive	102 - 104	08/08→07/14						
2.0 dCi	110	08/08→11/13						
2.0 dCi All-wheel Drive	110	08/08→11/13						
<b>NISSAN - QASHQAI +2 VAN (JJ10E) 08/08→04/14</b>								
 <b>Seilzug, Feststellbremse</b>								
1.5 dCi	81	03/13→11/13					<b>24.3727-1732.2 581732</b>	L= 262
1.6 CVTC	86	03/13→11/13		<input type="checkbox"/>			<b>24.3727-1740.2 581740</b>	L= 1833
1.6 dCi	96	03/13→11/13		<input type="checkbox"/>			<b>24.3727-1741.2 581741</b>	L= 1835
1.6 dCi All-wheel Drive	96	03/13→11/13						
2.0	104	03/13→11/13						
2.0 All-wheel Drive	104	08/08→04/14						
2.0 dCi All-wheel Drive	110	03/13→11/13						
<b>NISSAN - QASHQAI I (J10, NJ10) 11/06→01/15</b>								
 <b>Bremsbackensatz, Feststellbremse</b>								
1.5 dCi	76 - 81	11/06→12/13					<b>03.0137-3012.2 653012</b>	Ø 172 x 32 - HEB
1.6	81 - 86	02/07→12/13						
1.6 dCi	96	10/11→12/13						
1.6 dCi All-wheel Drive	96	10/11→12/13						
1.6 LPG	86	11/10→12/13						
2.0	102 - 104	02/07→04/14						
2.0 All-wheel Drive	102 - 104	02/07→04/14						
2.0 dCi	110	02/07→12/13						
2.0 dCi All-wheel Drive	110	02/07→12/13						
<b>Zubehörsatz, Feststellbremsbacken</b>								
1.5 dCi	76 - 81	11/06→12/13					<b>03.0137-9335.2 669335</b>	
1.6	81 - 86	02/07→12/13						
1.6 dCi	96	10/11→12/13						
1.6 dCi All-wheel Drive	96	10/11→12/13						
1.6 LPG	86	11/10→12/13						
2.0	102 - 104	02/07→04/14						
2.0 All-wheel Drive	102 - 104	02/07→04/14						
2.0 dCi	110	02/07→12/13						
2.0 dCi All-wheel Drive	110	02/07→12/13						
 <b>Seilzug, Feststellbremse</b>								
1.5 dCi	76 - 81	08/08→12/13			Scheibenbremse; <input type="checkbox"/>		<b>24.3727-1732.2 581732</b>	L= 262
1.6	86	11/10→12/13			für verkürzten Radstand; Scheibenbremse; <input type="checkbox"/>		<b>24.3727-1738.2 581738</b>	L= 1703
1.6 dCi	96	10/11→12/13						
1.6 dCi All-wheel Drive	96	10/11→12/13			für verkürzten Radstand; Scheibenbremse; <input type="checkbox"/>		<b>24.3727-1739.2 581739</b>	L= 1705
1.6 LPG	86	11/10→12/13						
					für verlängerten Radstand; Scheibenbremse; <input type="checkbox"/>		<b>24.3727-1740.2 581740</b>	L= 1833
					für verlängerten Radstand; Scheibenbremse; <input type="checkbox"/>		<b>24.3727-1741.2 581741</b>	L= 1835
→								














	kw			 	! #		
<b>NISSAN - QASHQAI I (J10, NJ10) 11/06→01/15</b>							
 <b>Seilzug, Feststellbremse</b>							
1.5 dCi	78	11/06→11/13		Scheibenbremse; 		24.3727-1732.2 581732	L= 262
1.6	81 - 84	02/07→12/13		08/08→; Scheibenbremse; 		24.3727-1732.2 581732	L= 262
2.0	104	02/07→12/13		für verkürzten Radstand; Scheibenbremse; 		24.3727-1738.2 581738	L= 1703
2.0 All-wheel Drive	104	02/07→12/13					
2.0 dCi	110	02/07→12/13		für verkürzten Radstand; Scheibenbremse; 		24.3727-1739.2 581739	L= 1705
2.0 dCi All-wheel Drive	110	02/07→12/13					
				08/08→; für verlängerten Radstand; Scheibenbremse; 		24.3727-1740.2 581740	L= 1833
				08/08→; für verlängerten Radstand; Scheibenbremse; 		24.3727-1741.2 581741	L= 1835
2.0	102	02/07→12/13		Scheibenbremse; 		24.3727-1732.2 581732	L= 262
2.0 All-wheel Drive	102	02/07→12/13		für verkürzten Radstand; Scheibenbremse; 		24.3727-1738.2 581738	L= 1703
				für verkürzten Radstand; Scheibenbremse; 		24.3727-1739.2 581739	L= 1705
2.0	103	01/10→04/14		für Linkslenker; 		24.3727-1732.2 581732	L= 262
2.0 All-wheel Drive	103	01/10→04/14		für Linkslenker; 		24.3727-1740.2 581740	L= 1833
				für Linkslenker; 		24.3727-1741.2 581741	L= 1835
<b>NISSAN - QASHQAI I VAN (J10) 12/06→04/14</b>							
 <b>Bremsbackensatz, Feststellbremse</b>							
1.5 dCi	81	03/13→04/14	➔			03.0137-3012.2 653012	Ø 172 x 32 - HEB
1.6 CVTC	86	03/13→04/14					
1.6 dCi	96	03/13→04/14					
1.6 dCi All-wheel Drive	96	03/13→04/14					
2.0	104	03/13→04/14					
2.0 All-wheel Drive	104	03/13→04/14					
2.0 dCi All-wheel Drive	110	03/13→04/14					
<b>Zubehörsatz, Feststellbremsbacken</b>							
1.5 dCi	81	03/13→04/14	➔			03.0137-9335.2 669335	
1.6 CVTC	86	03/13→04/14					
1.6 dCi	96	03/13→04/14					
1.6 dCi All-wheel Drive	96	03/13→04/14					
2.0	104	03/13→04/14					
2.0 All-wheel Drive	104	03/13→04/14					
2.0 dCi All-wheel Drive	110	03/13→04/14					
 <b>Seilzug, Feststellbremse</b>							
1.5 dCi	81	03/13→04/14		Scheibenbremse; 		24.3727-1732.2 581732	L= 262
1.6 CVTC	86	03/13→04/14					
1.6 dCi	96	03/13→04/14		für verkürzten Radstand; Scheibenbremse; 		24.3727-1738.2 581738	L= 1703
1.6 dCi All-wheel Drive	96	03/13→04/14					
2.0	104	03/13→04/14		für verkürzten Radstand; Scheibenbremse; 		24.3727-1739.2 581739	L= 1705
2.0 All-wheel Drive	104	03/13→04/14					
2.0 dCi All-wheel Drive	110	03/13→04/14		für verlängerten Radstand; Scheibenbremse; 		24.3727-1740.2 581740	L= 1833
				für verlängerten Radstand; Scheibenbremse; 		24.3727-1741.2 581741	L= 1835
<b>NISSAN - QASHQAI II (J11, J11_) 11/13→</b>							
 <b>Bremsbackensatz, Feststellbremse</b>							
1.5 dCi	81	11/13→	➔	→ 01/14		03.0137-3012.2 653012	Ø 172 x 32 - HEB
<b>Zubehörsatz, Feststellbremsbacken</b>							
1.5 dCi	81	11/13→	➔	→ 01/14		03.0137-9335.2 669335	
 <b>Seilzug, Feststellbremse</b>							
1.5 dCi	81	11/13→		→ 01/14; Scheibenbremse; 		24.3727-1732.2 581732	L= 262
				→ 01/14; für verkürzten Radstand; Scheibenbremse; 		24.3727-1738.2 581738	L= 1703
				→ 01/14; für verkürzten Radstand; Scheibenbremse; 		24.3727-1739.2 581739	L= 1705
				→ 01/14; für verlängerten Radstand; Scheibenbremse; 		24.3727-1740.2 581740	L= 1833
				→ 01/14; für verlängerten Radstand; Scheibenbremse; 		24.3727-1741.2 581741	L= 1835
<b>NISSAN - QUEST (E52) 09/09→</b>							
 <b>Bremsbackensatz, Feststellbremse</b>							
3.5 V6	194	02/12→	➔			03.0137-3041.2 653041	Ø 190 x 33 - HEB















	kw			 	! #		
<b>NISSAN - QUEST (E52) 09/09→</b>							
<b>Zubehörsatz, Feststellbremsbacken</b>							
3.5 V6	194	02/12→	➔			03.0137-9343.2 669343	
<b>NISSAN - QUEST (V42) 05/03→</b>							
<b> Bremsbackensatz, Feststellbremse</b>							
3.5	176	05/03→	➔			03.0137-3041.2 653041	Ø 190 x 33 - HEB
<b>NISSAN - SENTRA V (B15) 07/98→12/07</b>							
<b> Bremsbackensatz</b>							
2.5	129	06/02→08/06	➔			03.0137-0443.2 650443	Ø 203 x 37 - HEB
<b>NISSAN - SENTRA VI (B16) 09/06→12/13</b>							
<b> Radbremszylinder</b>							
2.0	104	10/06→12/12	➔		2	24.3219-1773.3 020615	GG
<b>NISSAN - SENTRA VII (B17) 08/12→</b>							
<b> Radbremszylinder</b>							
1.8	96	08/12→	➔	Fahrzeugproduktionsland Japan	2	24.3219-1773.3 020615	GG
<b> Bremsbackensatz, Feststellbremse</b>							
1.6	86	08/14→	➔			03.0137-3012.2 653012	Ø 172 x 32 - HEB
1.8	96	08/12→	➔				
<b>Zubehörsatz, Feststellbremsbacken</b>							
1.6	86	08/14→	➔			03.0137-9335.2 669335	
1.8	96	08/12→	➔				
<b>NISSAN - TERRANO II (R20) 10/92→09/07</b>							
<b> Radbremszylinder</b>							
3.0 Di 4WD	113	05/02→09/07	➔	→ 04/06; Türenanzahl: 2	2	24.3222-1124.3 020344	GG
			➔	→ 04/06; Türenanzahl: 4	2	24.3223-1706.3 020479	GG
<b>Zubehörsatz, Bremsbacken</b>							
3.0 Di 4WD	113	05/02→09/07	➔	→ 04/06		03.0137-9268.2 669268	
<b> Bremsbackensatz</b>							
3.0 Di 4WD	113	05/02→09/07	➔	→ 04/06		03.0137-0469.2 650469	Ø 280 x 65 + HEB
<b>NISSAN - TERRANO II Van (R20) 06/98→09/07</b>							
<b> Radbremszylinder</b>							
3.0 Di 4WD	113	04/03→09/07	➔	→ 04/06; Türenanzahl: 2		24.3222-1124.3 020344	GG
			➔	→ 04/06; Türenanzahl: 4		24.3223-1706.3 020479	GG
<b>Zubehörsatz, Bremsbacken</b>							
3.0 Di 4WD	113	04/03→09/07	➔	→ 04/06		03.0137-9268.2 669268	
<b> Bremsbackensatz</b>							
3.0 Di 4WD	113	04/03→09/07	➔	→ 04/06		03.0137-0469.2 650469	Ø 280 x 65 + HEB
<b>NISSAN - TIIDA Schrägheck (C12) 08/10→</b>							
<b> Radbremszylinder</b>							
1.8	96	08/12→	➔		2	24.3219-1773.3 020615	GG
<b> Bremsbackensatz</b>							
1.8	96	08/12→	➔			03.0137-0538.2 650538	Ø 228 x 36 - HEB
<b>Zubehörsatz, Feststellbremsbacken</b>							
1.6	85 - 140	08/12→	➔			03.0137-9335.2 669335	
1.6 CVTC	80	01/14→					
1.8	96	08/12→					














	kW					! #		
<b>NISSAN - TOWNSTAR EVALIA Großraumlimousine (XFK) 05/24→</b>								
 <b>Bremstrommel</b>								
1.3	96	05/24→	➔			24.0222-8040.1	480329	Ø 261 x 51,4 / 229,5
 <b>Bremsbackensatz</b>								
1.3	96	05/24→	➔			03.0137-0546.2	650546	Ø 228 x 42 + HEB
<b>NISSAN - TOWNSTAR Großraumlimousine (XFK) 12/21→</b>								
 <b>Bremstrommel</b>								
1.3	96	12/21→	➔			24.0222-8040.1	480329	Ø 261 x 51,4 / 229,5
 <b>Bremsbackensatz</b>								
1.3	96	12/21→	➔			03.0137-0546.2	650546	Ø 228 x 42 + HEB
<b>NISSAN - TOWNSTAR Kasten/Großraumlimousine (XFK) 12/21→</b>								
 <b>Bremstrommel</b>								
1.3	96	12/21→	➔			24.0222-8040.1	480329	Ø 261 x 51,4 / 229,5
 <b>Bremsbackensatz</b>								
1.3	96	12/21→	➔			03.0137-0546.2	650546	Ø 228 x 42 + HEB
<b>NISSAN - VERSA II (N17_) 08/11→</b>								
 <b>Radbremszylinder</b>								
1.5 1.6	73 78	08/11→ 08/11→	➔		2	24.3219-1768.3	020561	ALU
 <b>Bremstrommel</b>								
1.5 1.6	73 78	08/11→ 08/11→	➔			24.0220-3042.1	480323	Ø 243,7 x 52 / 204,2 - RLG / - ABS Ring / ohne Radbefestigungsbolzen
 <b>Bremsbackensatz</b>								
1.5 1.6	73 78	08/11→ 08/11→	➔			03.0137-0536.2	650536	Ø 203 x 39 + HEB
<b>NISSAN - XTERRA (N50) 01/05→</b>								
 <b>Bremsbackensatz, Feststellbremse</b>								
4.0 4.0 4x4	198 195 - 214	01/05→ 01/05→	➔			03.0137-3042.2	653042	Ø 190 x 33 - HEB
<b>NISSAN - X-TRAIL I (T30) 01/01→12/13</b>								
 <b>Bremsbackensatz, Feststellbremse</b>								
2.0 2.0 4x4 2.2 dCi 2.2 DCi 2.2 dCi 4x4 2.2 DCi FWD 2.2 Di 4x4 2.5 4x4	103 - 110 103 - 206 100 84 100 84 84 121 - 134	07/01→01/13 06/01→01/13 12/03→01/13 10/04→01/13 06/01→12/08 06/01→09/04 07/01→10/05 09/01→01/13	➔			03.0137-0460.2	650460	Ø 172 x 22
<b>Zubehörsatz, Feststellbremsbacken</b>								
2.0 2.0 4x4 2.2 dCi 2.2 dCi 4x4 2.2 DCi FWD 2.2 Di 4x4 2.5 4x4	103 - 110 103 - 206 100 100 84 84 121 - 132	07/01→01/13 06/01→01/13 12/03→01/13 06/01→12/08 06/01→09/04 07/01→10/05 09/02→01/13	➔			03.0137-9293.2	669293	
 <b>Seilzug, Feststellbremse</b>								
2.0	103 - 110	07/01→01/13		Scheibenbremse; <input checked="" type="checkbox"/>		24.3727-1723.2	581723	L= 236
2.0 4x4	103 - 206	06/01→01/13		Scheibenbremse; <input type="checkbox"/>		24.3727-1748.2	581748	L= 1745
➔				Scheibenbremse; <input type="checkbox"/>		24.3727-1749.2	581749	L= 1733















	kw			 	! #		
<b>NISSAN - X-TRAIL I (T30) 01/01→12/13</b>							
 <b>Seilzug, Feststellbremse</b>							
2.2 dCi	100	12/03→01/13		Scheibenbremse; 	24.3727-1723.2	581723	L= 236
2.2 dCi 4x4	100	06/01→12/08		Scheibenbremse; 	24.3727-1748.2	581748	L= 1745
2.2 DCi FWD	84	06/01→09/04					
2.2 Di 4x4	84	07/01→10/05		Scheibenbremse; 	24.3727-1749.2	581749	L= 1733
2.5 4x4	121 - 134	09/01→01/13					
2.2 DCi	84	10/04→01/13			24.3727-1723.2	581723	L= 236
					24.3727-1748.2	581748	L= 1745
					24.3727-1749.2	581749	L= 1733
<b>NISSAN - X-TRAIL II (T31) 03/07→12/18</b>							
 <b>Bremsbackensatz, Feststellbremse</b>							
2.0	102	06/08→02/14	➔		03.0137-3012.2	653012	Ø 172 x 32 - HEB
2.0 4x4	101 - 104	06/07→11/13					
2.0 dCi	110	06/07→11/13					
2.0 dCi 4x4	110 - 130	06/07→11/13					
2.0 FWD	103 - 104	03/07→11/13					
2.5 4x4	124 - 132	06/07→07/14					
<b>Zubehörsatz, Feststellbremsbacken</b>							
2.0	102	06/08→02/14	➔		03.0137-9335.2	669335	
2.0 4x4	101 - 104	06/07→11/13					
2.0 dCi	110	06/07→11/13					
2.0 dCi 4x4	110 - 130	06/07→11/13					
2.0 FWD	103 - 104	03/07→11/13					
2.5 4x4	124 - 132	06/07→07/14					
<b>NISSAN - X-TRAIL VAN (T31) 03/07→02/14</b>							
 <b>Bremsbackensatz, Feststellbremse</b>							
dCi	110	01/11→02/14	➔		03.0137-3012.2	653012	Ø 172 x 32 - HEB
dCi 4x4	110 - 127	01/13→02/14					
<b>Zubehörsatz, Feststellbremsbacken</b>							
dCi	110	01/11→02/14	➔		03.0137-9335.2	669335	
dCi 4x4	110 - 127	01/13→02/14					
<b>OPEL - ADAM (M13) 10/12→05/19</b>							
<b>Zubehörsatz, Bremsbacken</b>							
1.0	66 - 85	07/14→11/18	➔	F600001→; Bremstrommeldurchmesser innen [Zoll]: 9	03.0137-9309.2	669309	AP
1.4 LPG	64	07/13→11/18	➔	→ E6999999; Bremstrommeldurchmesser innen [Zoll]: 9	03.0137-9309.2	669309	AP
1.4 S	110	11/14→05/19	➔	F600001→; Bremstrommeldurchmesser innen [Zoll]: 8	03.0137-9310.2	669310	AP
			➔	→ E6999999; Bremstrommeldurchmesser innen [Zoll]: 8	03.0137-9310.2	669310	AP
1.2	51	10/12→05/19	➔	01/13→; → E6999999; Bremstrommeldurchmesser innen [Zoll]: 9	03.0137-9309.2	669309	AP
1.4	64 - 74	10/12→05/19	➔	F600001→; Bremstrommeldurchmesser innen [Zoll]: 9	03.0137-9309.2	669309	AP
			➔	01/13→; → E6999999; Bremstrommeldurchmesser innen [Zoll]: 8	03.0137-9310.2	669310	AP
			➔	F600001→; Bremstrommeldurchmesser innen [Zoll]: 8	03.0137-9310.2	669310	AP
<b>Bremstrommel</b>							
1.0	66 - 85	07/14→11/18	➔	Bremstrommeldurchmesser innen [Zoll]: 8	24.0220-3035.1	480300	Ø 249,5 x 45 / 204,7
1.4 LPG	64	07/13→11/18	➔	Bremstrommeldurchmesser innen [Zoll]: 9	24.0222-8037.1	480302	Ø 269 x 48 / 230
1.4 S	110	11/14→05/19	➔				
1.2	51	10/12→05/19	➔	01/13→; Bremstrommeldurchmesser innen [Zoll]: 8	24.0220-3035.1	480300	Ø 249,5 x 45 / 204,7
1.4	64 - 74	10/12→05/19	➔	Bremstrommeldurchmesser innen [Zoll]: 9	24.0222-8037.1	480302	Ø 269 x 48 / 230
→							

	kW					! #		
<b>OPEL - ADAM (M13) 10/12→05/19</b>								
 <b>Bremsbackensatz</b>								
1.0	66 - 85	07/14→11/18	➔	F6000001→; Bremstrommeldurchmesser innen [Zoll]: 9		03.0137-0478.2	650478	AP Ø 228 x 42 + HEB
1.4 LPG	64	07/13→11/18	➔	→ E6999999; Bremstrommeldurchmesser innen [Zoll]: 9		03.0137-0478.2	650478	AP Ø 228 x 42 + HEB
1.4 S	110	11/14→05/19				03.0520-6819.3	696819	AP Ø 228 x 42 + RZ / + Zub TopKit
			➔	F6000001→; Bremstrommeldurchmesser innen [Zoll]: 8		03.0137-0479.2	650479	AP Ø 203 x 38 + HEB
			➔	→ E6999999; Bremstrommeldurchmesser innen [Zoll]: 8		03.0137-0479.2	650479	AP Ø 203 x 38 + HEB
			➔	Bremstrommeldurchmesser innen [Zoll]: 8		03.0520-6719.3	696719	AP Ø 203 x 38 + RZ / + Zub TopKit
1.2	51	10/12→05/19	➔	01/13→; → E6999999; Bremstrommeldurchmesser innen [Zoll]: 9		03.0137-0478.2	650478	AP Ø 228 x 42 + HEB
1.4	64 - 74	10/12→05/19				03.0520-6819.3	696819	AP Ø 228 x 42 + RZ / + Zub TopKit
			➔	F6000001→; Bremstrommeldurchmesser innen [Zoll]: 9		03.0137-0478.2	650478	AP Ø 228 x 42 + HEB
			➔	01/13→; → E6999999; Bremstrommeldurchmesser innen [Zoll]: 8		03.0137-0479.2	650479	AP Ø 203 x 38 + HEB
			➔	F6000001→; Bremstrommeldurchmesser innen [Zoll]: 8		03.0137-0479.2	650479	AP Ø 203 x 38 + HEB
			➔	Bremstrommeldurchmesser innen [Zoll]: 8		03.0520-6719.3	696719	AP Ø 203 x 38 + RZ / + Zub TopKit
 <b>Seilzug, Feststellbremse</b>								
1.0	66 - 85	07/14→11/18		Ø 203; Trommelbremse; ⬇	1	24.3727-0799.2	580799	L= 1335 L2= 1335
1.4 LPG	64	07/13→11/18		Ø 228; Trommelbremse; ⬇	1	24.3727-3500.2	583500	L= 1352 L2= 1352
1.4 S	110	11/14→05/19						
1.2	51	10/12→05/19		01/13→; Ø 203; Trommelbremse; ⬇	1	24.3727-0799.2	580799	L= 1335 L2= 1335
1.4	64 - 74	10/12→05/19		01/13→; Ø 228; Trommelbremse; ⬇	1	24.3727-3500.2	583500	L= 1352 L2= 1352
<b>OPEL - AGILA A (H00) 03/00→12/07</b>								
 <b>Radbremszylinder</b>								
1.0	44	08/03→12/07	➔	→ 07/07	2	24.3215-1701.3	020493	ALU
1.2 16V Twinport	59	07/04→12/07						
1.3 CDTI	51	08/03→12/07						
<b>Zubehörsatz, Bremsbacken</b>								
1.0	44	08/03→12/07	➔	→ 07/07		03.0137-9300.2	669300	
1.2 16V Twinport	59	07/04→12/07						
1.3 CDTI	51	08/03→12/07						
 <b>Bremstrommel</b>								
1.0	44	08/03→12/07	➔	4G000001→; → 07/07		24.0220-0045.1	480189	Ø 232 x 38 / 202 - RLG / - ABS Ring
1.2 16V Twinport	59	07/04→12/07						
1.3 CDTI	51	08/03→12/07						
 <b>Bremsbackensatz</b>								
1.0	44	08/03→12/07	➔	→ 07/07		03.0137-0465.2	650465	Ø 200 x 29 + HEB
1.2 16V Twinport	59	07/04→12/07				03.0520-1415.3	691415	Ø 200 x 29 + RZ / + Zub TopKit
1.3 CDTI	51	08/03→12/07						
 <b>Seilzug, Feststellbremse</b>								
1.0	44	08/03→12/07		→ 07/07; Trommelbremse; ☐		24.3727-0777.2	580777	L= 1536 + Zub
1.2 16V Twinport	59	07/04→12/07						
1.3 CDTI	51	08/03→12/07		→ 07/07; Trommelbremse; ☐		24.3727-0778.2	580778	L= 1530 + Zub
<b>OPEL - AGILA B (H08) 04/08→10/14</b>								
 <b>Radbremszylinder</b>								
1.0	48 - 50	04/08→07/14	➔		2	24.3219-1756.3	020511	BOS ALU
1.0 LPG	48	01/10→06/11						
1.2	63 - 69	04/08→10/14						
1.2 LPG	63	04/08→10/10						
1.3 CDTI	55	04/08→04/10						
<b>Zubehörsatz, Bremsbacken</b>								
1.0	48 - 50	04/08→07/14	➔			03.0137-9287.2	669287	BOS
1.0 LPG	48	01/10→06/11						
1.2	63 - 69	04/08→10/14						
➔								











































	kw			 	! #		
<b>OPEL - AGILA B (H08) 04/08→10/14</b>							
<b>Zubehörsatz, Bremsbacken</b>							
1.2 LPG 1.3 CDTI	63 55	04/08→10/10 04/08→04/10	➔			03.0137-9287.2 669287	BOS
 <b>Bremstrommel</b>							
1.0 1.0 LPG 1.2 1.2 LPG 1.3 CDTI	48 - 50 48 63 63 55	04/08→07/14 01/10→06/11 04/08→10/12 04/08→10/10 04/08→04/10	➔			24.0220-0049.1 480319	Ø 238 x 41 / 201 - RLG / - ABS Ring
1.2	69	04/10→10/14	➔	11/10→		24.0220-0049.1 480319	Ø 238 x 41 / 201 - RLG / - ABS Ring
 <b>Bremsbackensatz</b>							
1.0 1.0 LPG 1.2 1.2 LPG 1.3 CDTI	48 - 50 48 63 - 69 63 55	04/08→07/14 01/10→06/11 04/08→10/14 04/08→10/10 04/08→04/10	➔			03.0137-0466.2 650466 03.0520-6919.3 696919	BOS Ø 200 x 32 + HEB BOS Ø 200 x 32 + RZ / + Zub TopKit
 <b>Seilzug, Feststellbremse</b>							
1.0 1.0 LPG 1.2 1.2 LPG 1.3 CDTI	48 - 50 48 63 - 69 63 55	04/08→07/14 01/10→06/11 04/08→10/14 04/08→10/10 04/08→04/10		Trommelbremse; <input type="checkbox"/>		24.3727-0792.2 580792 24.3727-0793.2 580793	L= 1600 L= 1600
<b>OPEL - ANTARA A (L07) 08/06→08/17</b>							
 <b>Bremsbackensatz, Feststellbremse</b>							
2.0 CDTI 2.0 CDTI 4x4 2.2 CDTi 2.2 CDTi 4x4 2.4 2.4 4x4 2.4 LPG 2.4 LPG 4x4 3.0 3.2 V6 3.0	93 - 125 110 - 125 120 - 122 120 - 135 103 - 123 103 - 123 103 103 183 167 190	08/06→08/17 08/06→08/17 12/10→12/15 12/10→12/15 08/06→02/15 08/06→02/15 10/08→08/10 08/06→12/10 07/13→12/14 08/06→12/11 11/10→12/15	➔			03.0137-3011.2 653011	Ø 188 x 26 - HEB Ø 188 x 26 - HEB
<b>OPEL - ASTRA G Cabriolet (T98) 03/01→10/05</b>							
 <b>Seilzug, Feststellbremse</b>							
1.6 1.6 16V 1.8 16V 2.0 16V Turbo 2.0 OPC 2.2 16V 2.2 DTI	76 74 92 147 141 108 92	01/03→10/05 03/01→10/05 03/01→10/05 11/02→10/05 03/02→10/05 03/01→10/05 09/02→10/05		42000001→; Scheibenbremse; <input type="checkbox"/>	1	24.3727-0748.2 580748 24.3727-0748.2 580748 24.3727-0748.2 580748 24.3727-0752.2 580752 24.3727-0753.2 580753 24.3727-0783.2 580783	L= 279 + Zub L= 279 + Zub L= 279 + Zub L= 1593 L2= 1593 + Zub L= 1592 L2= 1592 + Zub L= 1587 L2= 1587 + Zub
<b>OPEL - ASTRA G Caravan (T98) 02/98→07/05</b>							
 <b>Radbremszylinder</b>							
1.6 1.6 CNG 1.6 LPG	76 71 76	12/02→05/04 03/03→07/04 06/02→07/04	➔		2	24.3219-1715.3 020122	ALU
<b>Zubehörsatz, Bremsbacken</b>							
1.6 1.6 CNG 1.6 LPG ➔	76 71 76	12/02→05/04 03/03→07/04 06/02→07/04	➔	22000001→ → 18999999		03.0137-9215.2 669215 03.0137-9215.2 669215	












	kw					! #		
<b>OPEL - ASTRA G Caravan (T98) 02/98→07/05</b>								
 <b>Bremstrommel</b>								
1.6 1.6 CNG 1.6 LPG	76 71 76	12/02→05/04 03/03→07/04 06/02→07/04	➔				24.0223-0013.2 480061	Ø 265 x 50 / 231
 <b>Bremsbackensatz</b>								
1.6 1.6 CNG 1.6 LPG	76 71 76	12/02→05/04 03/03→07/04 06/02→07/04	➔	→ 18999999			03.0137-0322.2 650322 03.0520-5719.3 695719	Ø 230 x 42 TRW Ø 230 x 42 + RZ / + Zub TopKit
			➔	22000001→			03.0137-0424.2 650424 03.0520-6019.3 696019	Ø 230 x 42 + HEB Ø 230 x 42 + RZ / + Zub TopKit
 <b>Seilzug, Feststellbremse</b>								
1.6 1.6 CNG 1.6 LPG	76 71 76	12/02→05/04 03/03→07/04 06/02→07/04		Trommelbremse; ↓	2	24.3727-0746.2 580746		L= 182 + Zub
				Trommelbremse; ↓	1	24.3727-0747.2 580747		L= 1252 L2= 1252 + Zub
				→ 22006460; Scheibenbremse; ↑	1	24.3727-0748.2 580748		L= 279 + Zub
				42000001→; Scheibenbremse; ↑	1	24.3727-0748.2 580748		L= 279 + Zub
				Trommelbremse; ↑	1	24.3727-0748.2 580748		L= 279 + Zub
				22006461→ 38999999; Scheiben- bremse; ↑	1	24.3727-0748.2 580748		L= 279 + Zub
				→ 22006460; Scheibenbremse; ↓	1	24.3727-0752.2 580752		L= 1593 L2= 1593 + Zub
				22006461→ 38999999; Scheiben- bremse; ↓	1	24.3727-0753.2 580753		L= 1592 L2= 1592 + Zub
				42000001→; Scheibenbremse; ↓	1	24.3727-0783.2 580783		L= 1587 L2= 1587 + Zub
1.7 CDTI	59	04/03→05/04		→ 38999999; Scheibenbremse; ↑	1	24.3727-0748.2 580748		L= 279 + Zub
				42000001→; Scheibenbremse; ↑	1	24.3727-0748.2 580748		L= 279 + Zub
				→ 38999999; Scheibenbremse; ↓	1	24.3727-0753.2 580753		L= 1592 L2= 1592 + Zub
				42000001→; Scheibenbremse; ↓	1	24.3727-0783.2 580783		L= 1587 L2= 1587 + Zub
2.0 OPC 2.2 16V 2.2 DTI	141 - 147 108 86 - 92	09/02→07/04 03/01→07/04 09/02→07/04		42000001→; Scheibenbremse; ↑	1	24.3727-0748.2 580748		L= 279 + Zub
				→ 22006460; Scheibenbremse; ↑	1	24.3727-0748.2 580748		L= 279 + Zub
				22006461→ 38999999; Scheiben- bremse; ↑	1	24.3727-0748.2 580748		L= 279 + Zub
				→ 22006460; Scheibenbremse; ↓	1	24.3727-0752.2 580752		L= 1593 L2= 1593 + Zub
				22006461→ 38999999; Scheiben- bremse; ↓	1	24.3727-0753.2 580753		L= 1592 L2= 1592 + Zub
				42000001→; Scheibenbremse; ↓	1	24.3727-0783.2 580783		L= 1587 L2= 1587 + Zub
<b>OPEL - ASTRA G CC (T98) 02/98→12/09</b>								
 <b>Radbremszylinder</b>								
1.4 1.6 1.6 LPG	66 76 76	09/07→12/09 11/02→01/05 11/02→06/07	➔		2	24.3219-1715.3 020122		ALU
<b>Zubehörsatz, Bremsbacken</b>								
1.4 1.6 1.6 LPG	66 76 76	09/07→12/09 11/02→01/05 11/02→06/07	➔	22000001→			03.0137-9215.2 669215	
			➔	→ 18999999			03.0137-9215.2 669215	
 <b>Bremstrommel</b>								
1.4 1.6 1.6 LPG	66 76 76	09/07→12/09 11/02→01/05 11/02→06/07	➔				24.0223-0013.2 480061	Ø 265 x 50 / 231
 <b>Bremsbackensatz</b>								
1.4 1.6 1.6 LPG	66 76 76	09/07→12/09 11/02→01/05 11/02→06/07	➔	→ 18999999			03.0137-0322.2 650322 03.0520-5719.3 695719	Ø 230 x 42 TRW Ø 230 x 42 + RZ / + Zub TopKit
			➔	22000001→			03.0137-0424.2 650424 03.0520-6019.3 696019	Ø 230 x 42 + HEB Ø 230 x 42 + RZ / + Zub TopKit
 <b>Seilzug, Feststellbremse</b>								
1.4 1.6 1.6 LPG	66 76 76	09/07→12/09 11/02→01/05 11/02→06/07		Trommelbremse; ↓	2	24.3727-0746.2 580746		L= 182 + Zub
				Trommelbremse; ↓	1	24.3727-0747.2 580747		L= 1252 L2= 1252 + Zub
				→ 22006460; Scheibenbremse; ↑	1	24.3727-0748.2 580748		L= 279 + Zub
				42000001→; Scheibenbremse; ↑	1	24.3727-0748.2 580748		L= 279 + Zub
				Trommelbremse; ↑	1	24.3727-0748.2 580748		L= 279 + Zub
				22006461→ 38999999; Scheiben- bremse; ↑	1	24.3727-0748.2 580748		L= 279 + Zub













	kw					! #		
<b>OPEL - ASTRA G CC (T98) 02/98→12/09</b>								
 <b>Seilzug, Feststellbremse</b>								
1.4 1.6 1.6 LPG	66 76 76	09/07→12/09 11/02→01/05 11/02→06/07		→ 22006460; Scheibenbremse; ⬇		1	<b>24.3727-0752.2 580752</b>	L= 1593 L2= 1593 + Zub
				22006461→ 38999999; Scheibenbremse; ⬇		1	<b>24.3727-0753.2 580753</b>	L= 1592 L2= 1592 + Zub
				42000001→; Scheibenbremse; ⬇		1	<b>24.3727-0783.2 580783</b>	L= 1587 L2= 1587 + Zub
1.7 CDTI	59	04/03→01/05		→ 38999999; Scheibenbremse; ⬆		1	<b>24.3727-0748.2 580748</b>	L= 279 + Zub
				42000001→; Scheibenbremse; ⬆		1	<b>24.3727-0748.2 580748</b>	L= 279 + Zub
				→ 38999999; Scheibenbremse; ⬇		1	<b>24.3727-0753.2 580753</b>	L= 1592 L2= 1592 + Zub
				42000001→; Scheibenbremse; ⬇		1	<b>24.3727-0783.2 580783</b>	L= 1587 L2= 1587 + Zub
1.8 2.0 OPC 2.2 DTI	81 141 - 147 86 - 92	02/03→01/04 09/02→01/05 09/02→01/05		42000001→; Scheibenbremse; ⬆		1	<b>24.3727-0748.2 580748</b>	L= 279 + Zub
				→ 22006460; Scheibenbremse; ⬆		1	<b>24.3727-0748.2 580748</b>	L= 279 + Zub
				22006461→ 38999999; Scheibenbremse; ⬆		1	<b>24.3727-0748.2 580748</b>	L= 279 + Zub
				→ 22006460; Scheibenbremse; ⬇		1	<b>24.3727-0752.2 580752</b>	L= 1593 L2= 1593 + Zub
				22006461→ 38999999; Scheibenbremse; ⬇		1	<b>24.3727-0753.2 580753</b>	L= 1592 L2= 1592 + Zub
				42000001→; Scheibenbremse; ⬇		1	<b>24.3727-0783.2 580783</b>	L= 1587 L2= 1587 + Zub
<b>OPEL - ASTRA G CLASSIC (T98) 03/04→07/09</b>								
 <b>Radbremszylinder</b>								
1.4 16V 1.6 1.6 16V	66 76 74	05/04→07/09 03/06→06/08 05/04→02/06	➡			2	<b>24.3219-1715.3 020122</b>	ALU
<b>Zubehörsatz, Bremsbacken</b>								
1.4 16V 1.6 1.6 16V	66 76 74	05/04→07/09 03/06→06/08 05/04→02/06	➡	22000001→			<b>03.0137-9215.2 669215</b>	
			➡	→ 18999999			<b>03.0137-9215.2 669215</b>	
 <b>Bremstrommel</b>								
1.4 16V 1.6 1.6 16V	66 76 74	05/04→07/09 03/06→06/08 05/04→02/06	➡				<b>24.0223-0013.2 480061</b>	Ø 265 x 50 / 231
 <b>Bremsbackensatz</b>								
1.4 16V 1.6 1.6 16V	66 76 74	05/04→07/09 03/06→06/08 05/04→02/06	➡	→ 18999999			<b>03.0137-0322.2 650322</b>	Ø 230 x 42
			➡				<b>03.0520-5719.3 695719</b>	TRW Ø 230 x 42 + RZ / + Zub TopKit
			➡	22000001→			<b>03.0137-0424.2 650424</b>	Ø 230 x 42 + HEB
							<b>03.0520-6019.3 696019</b>	Ø 230 x 42 + RZ / + Zub TopKit
 <b>Seilzug, Feststellbremse</b>								
1.4 16V 1.6 1.6 16V	66 76 74	05/04→07/09 03/06→06/08 05/04→02/06		Trommelbremse; ⬇		2	<b>24.3727-0746.2 580746</b>	L= 182 + Zub
				Trommelbremse; ⬇		1	<b>24.3727-0747.2 580747</b>	L= 1252 L2= 1252 + Zub
				→ 22006460; Scheibenbremse; ⬆		1	<b>24.3727-0748.2 580748</b>	L= 279 + Zub
				42000001→; Scheibenbremse; ⬆		1	<b>24.3727-0748.2 580748</b>	L= 279 + Zub
				Trommelbremse; ⬆		1	<b>24.3727-0748.2 580748</b>	L= 279 + Zub
				22006461→ 38999999; Scheibenbremse; ⬆		1	<b>24.3727-0748.2 580748</b>	L= 279 + Zub
				→ 22006460; Scheibenbremse; ⬇		1	<b>24.3727-0752.2 580752</b>	L= 1593 L2= 1593 + Zub
				22006461→ 38999999; Scheibenbremse; ⬇		1	<b>24.3727-0753.2 580753</b>	L= 1592 L2= 1592 + Zub
				42000001→; Scheibenbremse; ⬇		1	<b>24.3727-0783.2 580783</b>	L= 1587 L2= 1587 + Zub
1.7 CDTI	59	06/04→07/09		→ 38999999; Scheibenbremse; ⬆		1	<b>24.3727-0748.2 580748</b>	L= 279 + Zub
				42000001→; Scheibenbremse; ⬆		1	<b>24.3727-0748.2 580748</b>	L= 279 + Zub
				→ 38999999; Scheibenbremse; ⬇		1	<b>24.3727-0753.2 580753</b>	L= 1592 L2= 1592 + Zub
				42000001→; Scheibenbremse; ⬇		1	<b>24.3727-0783.2 580783</b>	L= 1587 L2= 1587 + Zub
<b>OPEL - ASTRA G CLASSIC Caravan (F35) 03/04→07/09</b>								
 <b>Radbremszylinder</b>								
1.4 1.4 16V 1.6	66 66 74 - 76	10/07→07/09 07/04→09/07 06/04→07/09	➡			2	<b>24.3219-1715.3 020122</b>	ALU
<b>Zubehörsatz, Bremsbacken</b>								
1.4 1.4 16V ➔	66 66	10/07→07/09 07/04→09/07	➡				<b>03.0137-9215.2 669215</b>	







































	kw					! #		
<b>OPEL - ASTRA G CLASSIC Caravan (F35) 03/04→07/09</b>								
<b>Zubehörsatz, Bremsbacken</b>								
1.6	74 - 76	06/04→07/09	➡	22000001→			<b>03.0137-9215.2 669215</b>	
			➡	→ 18999999			<b>03.0137-9215.2 669215</b>	
<b> Bremstrommel</b>								
1.4 1.4 16V 1.6	66 66 74 - 76	10/07→07/09 07/04→09/07 06/04→07/09	➡				<b>24.0223-0013.2 480061</b>	Ø 265 x 50 / 231
<b> Bremsbackensatz</b>								
1.4 1.4 16V	66 66	10/07→07/09 07/04→09/07	➡				<b>03.0137-0424.2 650424</b> <b>03.0520-6019.3 696019</b>	Ø 230 x 42 + HEB Ø 230 x 42 + RZ / + Zub TopKit
1.6	74 - 76	06/04→07/09	➡	→ 18999999			<b>03.0137-0322.2 650322</b> <b>03.0520-5719.3 695719</b>	Ø 230 x 42 TRW Ø 230 x 42 + RZ / + Zub TopKit
			➡	22000001→			<b>03.0137-0424.2 650424</b> <b>03.0520-6019.3 696019</b>	Ø 230 x 42 + HEB Ø 230 x 42 + RZ / + Zub TopKit
<b> Seilzug, Feststellbremse</b>								
1.4 1.4 16V	66 66	10/07→07/09 07/04→09/07		Trommelbremse; ⬇	2	<b>24.3727-0746.2 580746</b>		L= 182 + Zub
				Trommelbremse; ⬇	1	<b>24.3727-0747.2 580747</b>		L= 1252 L2= 1252 + Zub
				Scheibenbremse; ⬆	1	<b>24.3727-0748.2 580748</b>		L= 279 + Zub
				Trommelbremse; ⬆	1	<b>24.3727-0748.2 580748</b>		L= 279 + Zub
				Scheibenbremse; ⬇	1	<b>24.3727-0783.2 580783</b>		L= 1587 L2= 1587 + Zub
1.6	74 - 76	06/04→07/09		Trommelbremse; ⬇	2	<b>24.3727-0746.2 580746</b>		L= 182 + Zub
				Trommelbremse; ⬇	1	<b>24.3727-0747.2 580747</b>		L= 1252 L2= 1252 + Zub
				→ 22006460; Scheibenbremse; ⬆	1	<b>24.3727-0748.2 580748</b>		L= 279 + Zub
				42000001→; Scheibenbremse; ⬆	1	<b>24.3727-0748.2 580748</b>		L= 279 + Zub
				Trommelbremse; ⬆	1	<b>24.3727-0748.2 580748</b>		L= 279 + Zub
				22006461→ 38999999; Scheibenbremse; ⬆	1	<b>24.3727-0748.2 580748</b>		L= 279 + Zub
				→ 22006460; Scheibenbremse; ⬇	1	<b>24.3727-0752.2 580752</b>		L= 1593 L2= 1593 + Zub
				22006461→ 38999999; Scheibenbremse; ⬇	1	<b>24.3727-0753.2 580753</b>		L= 1592 L2= 1592 + Zub
				42000001→; Scheibenbremse; ⬇	1	<b>24.3727-0783.2 580783</b>		L= 1587 L2= 1587 + Zub
1.7 CDTI	59	05/04→07/09		→ 38999999; Scheibenbremse; ⬆	1	<b>24.3727-0748.2 580748</b>		L= 279 + Zub
				42000001→; Scheibenbremse; ⬆	1	<b>24.3727-0748.2 580748</b>		L= 279 + Zub
				→ 38999999; Scheibenbremse; ⬇	1	<b>24.3727-0753.2 580753</b>		L= 1592 L2= 1592 + Zub
				42000001→; Scheibenbremse; ⬇	1	<b>24.3727-0783.2 580783</b>		L= 1587 L2= 1587 + Zub
<b>OPEL - ASTRA G CLASSIC Stufenheck (T98) 03/04→07/09</b>								
<b> Radbremszylinder</b>								
1.4 16V 1.6 16V	66 74	05/04→07/09 03/04→01/08	➡		2	<b>24.3219-1715.3 020122</b>		ALU
<b>Zubehörsatz, Bremsbacken</b>								
1.4 16V	66	05/04→07/09	➡				<b>03.0137-9215.2 669215</b>	
1.6 16V	74	03/04→01/08	➡	22000001→			<b>03.0137-9215.2 669215</b>	
			➡	→ 18999999			<b>03.0137-9215.2 669215</b>	
<b> Bremstrommel</b>								
1.4 16V 1.6 16V	66 74	05/04→07/09 03/04→01/08	➡				<b>24.0223-0013.2 480061</b>	Ø 265 x 50 / 231
<b> Bremsbackensatz</b>								
1.4 16V	66	05/04→07/09	➡				<b>03.0137-0424.2 650424</b> <b>03.0520-6019.3 696019</b>	Ø 230 x 42 + HEB Ø 230 x 42 + RZ / + Zub TopKit
1.6 16V	74	03/04→01/08	➡	→ 18999999			<b>03.0137-0322.2 650322</b> <b>03.0520-5719.3 695719</b>	Ø 230 x 42 TRW Ø 230 x 42 + RZ / + Zub TopKit
			➡	22000001→			<b>03.0137-0424.2 650424</b> <b>03.0520-6019.3 696019</b>	Ø 230 x 42 + HEB Ø 230 x 42 + RZ / + Zub TopKit
<b> Seilzug, Feststellbremse</b>								
1.4 16V →	66	05/04→07/09		Trommelbremse; ⬇	2	<b>24.3727-0746.2 580746</b>		L= 182 + Zub
























































	kw					! #		
<b>OPEL - ASTRA G CLASSIC Stufenheck (T98) 03/04→07/09</b>								
 <b>Seilzug, Feststellbremse</b>								
1.4 16V	66	05/04→07/09		Trommelbremse; 	1	24.3727-0747.2	580747	L= 1252 L2= 1252 + Zub
				Scheibenbremse; 	1	24.3727-0748.2	580748	L= 279 + Zub
				Trommelbremse; 	1	24.3727-0748.2	580748	L= 279 + Zub
				Scheibenbremse; 	1	24.3727-0783.2	580783	L= 1587 L2= 1587 + Zub
1.6 16V	74	03/04→01/08		Trommelbremse; 	2	24.3727-0746.2	580746	L= 182 + Zub
				Trommelbremse; 	1	24.3727-0747.2	580747	L= 1252 L2= 1252 + Zub
				→ 22006460; Scheibenbremse; 	1	24.3727-0748.2	580748	L= 279 + Zub
				42000001→; Scheibenbremse; 	1	24.3727-0748.2	580748	L= 279 + Zub
				Trommelbremse; 	1	24.3727-0748.2	580748	L= 279 + Zub
				22006461→ 38999999; Scheibenbremse; 	1	24.3727-0748.2	580748	L= 279 + Zub
				→ 22006460; Scheibenbremse; 	1	24.3727-0752.2	580752	L= 1593 L2= 1593 + Zub
				22006461→ 38999999; Scheibenbremse; 	1	24.3727-0753.2	580753	L= 1592 L2= 1592 + Zub
		42000001→; Scheibenbremse; 	1	24.3727-0783.2	580783	L= 1587 L2= 1587 + Zub		
<b>OPEL - ASTRA G Coupe (T98) 03/00→06/06</b>								
 <b>Seilzug, Feststellbremse</b>								
2.0 16V Turbo	141 - 147	08/01→05/05		42000001→; Scheibenbremse; 	1	24.3727-0748.2	580748	L= 279 + Zub
				→ 22006460; Scheibenbremse; 	1	24.3727-0748.2	580748	L= 279 + Zub
2.2 DTI	92	09/02→05/05		22006461→ 38999999; Scheibenbremse; 	1	24.3727-0748.2	580748	L= 279 + Zub
				→ 22006460; Scheibenbremse; 	1	24.3727-0752.2	580752	L= 1593 L2= 1593 + Zub
				22006461→ 38999999; Scheibenbremse; 	1	24.3727-0753.2	580753	L= 1592 L2= 1592 + Zub
				42000001→; Scheibenbremse; 	1	24.3727-0783.2	580783	L= 1587 L2= 1587 + Zub
<b>OPEL - ASTRA G Kasten/Kombi (F70) 09/98→04/05</b>								
 <b>Radbremszylinder</b>								
1.6	76	02/04→11/04	➔			24.3219-1715.3	020122	ALU
1.7 CDTi	59	07/03→11/04						
<b>Zubehörsatz, Bremsbacken</b>								
1.6	76	02/04→11/04	➔	22000001→		03.0137-9215.2	669215	
1.7 CDTi	59	07/03→11/04	➔	→ 18999999		03.0137-9215.2	669215	
 <b>Bremstrommel</b>								
1.6	76	02/04→11/04	➔			24.0223-0013.2	480061	Ø 265 x 50 / 231
1.7 CDTi	59	07/03→11/04						
 <b>Bremsbackensatz</b>								
1.6	76	02/04→11/04	➔	→ 18999999		03.0137-0322.2	650322	Ø 230 x 42
1.7 CDTi	59	07/03→11/04				03.0520-5719.3	695719	TRW Ø 230 x 42 + RZ / + Zub TopKit
			➔	22000001→		03.0137-0424.2	650424	Ø 230 x 42 + HEB
						03.0520-6019.3	696019	Ø 230 x 42 + RZ / + Zub TopKit
 <b>Seilzug, Feststellbremse</b>								
1.6 1.7 CDTi	76 59	02/04→11/04 07/03→11/04		Trommelbremse; 	2	24.3727-0746.2	580746	L= 182 + Zub
				Trommelbremse; 	1	24.3727-0747.2	580747	L= 1252 L2= 1252 + Zub
				→ 22006460; Scheibenbremse; 	1	24.3727-0748.2	580748	L= 279 + Zub
				42000001→; Scheibenbremse; 	1	24.3727-0748.2	580748	L= 279 + Zub
				Trommelbremse; 	1	24.3727-0748.2	580748	L= 279 + Zub
				22006461→ 38999999; Scheibenbremse; 	1	24.3727-0748.2	580748	L= 279 + Zub
				→ 22006460; Scheibenbremse; 	1	24.3727-0752.2	580752	L= 1593 L2= 1593 + Zub
				22006461→ 38999999; Scheibenbremse; 	1	24.3727-0753.2	580753	L= 1592 L2= 1592 + Zub
		42000001→; Scheibenbremse; 	1	24.3727-0783.2	580783	L= 1587 L2= 1587 + Zub		
<b>OPEL - ASTRA G Stufenheck (T98) 03/98→12/09</b>								
 <b>Radbremszylinder</b>								
1.4	66	09/07→12/09	➔			24.3219-1715.3	020122	ALU
1.6	76	12/02→12/09						
1.6 LPG	74	06/02→01/05						
➔								













	kw					! #		
<b>OPEL - ASTRA G Stufenheck (T98) 03/98→12/09</b>								
<b>Zubehörsatz, Bremsbacken</b>								
1.4	66	09/07→12/09	➡				<b>03.0137-9215.2 669215</b>	
1.6	76	12/02→12/09	➡	22000001→			<b>03.0137-9215.2 669215</b>	
1.6 LPG	74	06/02→01/05	➡	→ 18999999			<b>03.0137-9215.2 669215</b>	
<b> Bremstrommel</b>								
1.4	66	09/07→12/09	➡				<b>24.0223-0013.2 480061</b>	Ø 265 x 50 / 231
1.6	76	12/02→12/09						
1.6 LPG	74	06/02→01/05						
<b> Bremsbackensatz</b>								
1.4	66	09/07→12/09	➡				<b>03.0137-0424.2 650424</b>	Ø 230 x 42 + HEB
							<b>03.0520-6019.3 696019</b>	Ø 230 x 42 + RZ / + Zub TopKit
1.6	76	12/02→12/09	➡	→ 18999999			<b>03.0137-0322.2 650322</b>	Ø 230 x 42
1.6 LPG	74	06/02→01/05	➡				<b>03.0520-5719.3 695719</b>	TRW Ø 230 x 42 + RZ / + Zub TopKit
			➡	22000001→			<b>03.0137-0424.2 650424</b>	Ø 230 x 42 + HEB
							<b>03.0520-6019.3 696019</b>	Ø 230 x 42 + RZ / + Zub TopKit
<b> Seilzug, Feststellbremse</b>								
1.4	66	09/07→12/09		Trommelbremse; ⬇	2	<b>24.3727-0746.2 580746</b>		L= 182 + Zub
				Trommelbremse; ⬇	1	<b>24.3727-0747.2 580747</b>		L= 1252 L2= 1252 + Zub
				Scheibenbremse; ⬆	1	<b>24.3727-0748.2 580748</b>		L= 279 + Zub
				Trommelbremse; ⬆	1	<b>24.3727-0748.2 580748</b>		L= 279 + Zub
				Scheibenbremse; ⬇	1	<b>24.3727-0783.2 580783</b>		L= 1587 L2= 1587 + Zub
1.6	76	12/02→12/09		Trommelbremse; ⬇	2	<b>24.3727-0746.2 580746</b>		L= 182 + Zub
1.6 LPG	74	06/02→01/05		Trommelbremse; ⬇	1	<b>24.3727-0747.2 580747</b>		L= 1252 L2= 1252 + Zub
				→ 22006460; Scheibenbremse; ⬆	1	<b>24.3727-0748.2 580748</b>		L= 279 + Zub
				42000001→; Scheibenbremse; ⬆	1	<b>24.3727-0748.2 580748</b>		L= 279 + Zub
				Trommelbremse; ⬆	1	<b>24.3727-0748.2 580748</b>		L= 279 + Zub
				22006461→ 38999999; Scheibenbremse; ⬆	1	<b>24.3727-0748.2 580748</b>		L= 279 + Zub
				→ 22006460; Scheibenbremse; ⬇	1	<b>24.3727-0752.2 580752</b>		L= 1593 L2= 1593 + Zub
				22006461→ 38999999; Scheibenbremse; ⬇	1	<b>24.3727-0753.2 580753</b>		L= 1592 L2= 1592 + Zub
				42000001→; Scheibenbremse; ⬇	1	<b>24.3727-0783.2 580783</b>		L= 1587 L2= 1587 + Zub
1.7 CDTI	59	04/03→12/09		→ 38999999; Scheibenbremse; ⬆	1	<b>24.3727-0748.2 580748</b>		L= 279 + Zub
				42000001→; Scheibenbremse; ⬆	1	<b>24.3727-0748.2 580748</b>		L= 279 + Zub
				→ 38999999; Scheibenbremse; ⬇	1	<b>24.3727-0753.2 580753</b>		L= 1592 L2= 1592 + Zub
				42000001→; Scheibenbremse; ⬇	1	<b>24.3727-0783.2 580783</b>		L= 1587 L2= 1587 + Zub
2.2 16V	108	03/01→01/05		42000001→; Scheibenbremse; ⬆	1	<b>24.3727-0748.2 580748</b>		L= 279 + Zub
2.2 DTI	86 - 92	09/02→01/05		→ 22006460; Scheibenbremse; ⬆	1	<b>24.3727-0748.2 580748</b>		L= 279 + Zub
				22006461→ 38999999; Scheibenbremse; ⬆	1	<b>24.3727-0748.2 580748</b>		L= 279 + Zub
				→ 22006460; Scheibenbremse; ⬇	1	<b>24.3727-0752.2 580752</b>		L= 1593 L2= 1593 + Zub
				22006461→ 38999999; Scheibenbremse; ⬇	1	<b>24.3727-0753.2 580753</b>		L= 1592 L2= 1592 + Zub
				42000001→; Scheibenbremse; ⬇	1	<b>24.3727-0783.2 580783</b>		L= 1587 L2= 1587 + Zub
<b>OPEL - ASTRA H (A04) 01/04→05/14</b>								
<b>Zubehörsatz, Bremsbacken</b>								
1.2	59	08/05→10/10	➡	→ 07/06			<b>03.0137-9215.2 669215</b>	
1.4	66	03/04→10/10						
1.6	77	03/04→10/10	➡	08/06→			<b>03.0137-9309.2 669309</b>	AP
1.7 CDTI	59 - 74	03/04→10/10						
1.4	55	04/04→10/04	➡				<b>03.0137-9215.2 669215</b>	
1.4 LPG	66	08/09→10/10	➡				<b>03.0137-9309.2 669309</b>	AP
<b> Bremstrommel</b>								
1.2	59	08/05→10/10	➡				<b>24.0223-0021.1 480186</b>	Ø 265 x 50 / 231
1.4	55 - 66	03/04→10/10						
1.4 LPG	66	08/09→10/10						
1.6	77	03/04→10/10						
1.7 CDTI	59 - 74	03/04→10/10						
→								




















	kw			 	! #		
<b>OPEL - ASTRA H (A04) 01/04→05/14</b>							
 <b>Bremsbackensatz</b>							
1.2	59	08/05→10/10	➔	→ 07/06		<b>03.0137-0424.2 650424</b>	Ø 230 x 42 + HEB
1.4	66	03/04→10/10	➔	08/06→		<b>03.0137-0520.2 650520</b>	AP Ø 230 x 43 + HEB
1.6	77	03/04→10/10				<b>03.0520-8319.3 690110</b>	AP Ø 230 x 43 + RZ / + Zub TopKit
1.7 CDTI	59 - 74	03/04→10/10					
1.4	55	04/04→10/04	➔			<b>03.0137-0424.2 650424</b>	Ø 230 x 42 + HEB
1.4 LPG	66	08/09→10/10	➔			<b>03.0137-0520.2 650520</b> <b>03.0520-8319.3 690110</b>	AP Ø 230 x 43 + HEB AP Ø 230 x 43 + RZ / + Zub TopKit
 <b>Seilzug, Feststellbremse</b>							
1.2	59	08/05→10/10		→ 07/06; Trommelbremse; ⚡	2	<b>24.3727-0746.2 580746</b>	L= 182 + Zub
1.4	66	03/04→10/10		Trommelbremse; ⚡	1	<b>24.3727-0770.2 580770</b>	L= 1295 L2= 1328 + Zub
1.6	77	03/04→10/10		Scheibenbremse; ⚡	1	<b>24.3727-0775.2 580775</b>	L= 1647 L2= 1665
1.7 CDTI	59 - 74	03/04→10/10		Scheibenbremse; ⚡	1	<b>24.3727-0775.2 580775</b>	L= 1647 L2= 1665
1.3 CDTI	66	08/05→10/10		Scheibenbremse; ⚡	1	<b>24.3727-0775.2 580775</b>	L= 1647 L2= 1665
1.6 Turbo	132	02/07→10/10					
1.8	92 - 103	01/04→10/10					
1.9 CDTI	74 - 110	09/04→10/10					
2.0 Turbo	125 - 177	03/04→10/10					
1.4	55	04/04→10/04		Trommelbremse; ⚡	2	<b>24.3727-0746.2 580746</b>	L= 182 + Zub
				Trommelbremse; ⚡	1	<b>24.3727-0770.2 580770</b>	L= 1295 L2= 1328 + Zub
				Scheibenbremse; ⚡	1	<b>24.3727-0775.2 580775</b>	L= 1647 L2= 1665
1.4 LPG	66	08/09→10/10		Trommelbremse; ⚡	1	<b>24.3727-0770.2 580770</b>	L= 1295 L2= 1328 + Zub
				Scheibenbremse; ⚡	1	<b>24.3727-0775.2 580775</b>	L= 1647 L2= 1665
1.6	85	12/06→05/14		01/07→ 11/10; Scheibenbremse; ⚡	1	<b>24.3727-0775.2 580775</b>	L= 1647 L2= 1665
1.7 CDTI	81 - 92	02/07→05/14		04/07→ 11/10; Scheibenbremse; ⚡	1	<b>24.3727-0775.2 580775</b>	L= 1647 L2= 1665
1.9 CDTI	88	06/04→10/10		09/04→; Scheibenbremse; ⚡	1	<b>24.3727-0775.2 580775</b>	L= 1647 L2= 1665
1.9 CDTI 16V	88	04/04→10/10					
<b>OPEL - ASTRA H Caravan (A04) 08/04→05/14</b>							
<b>Zubehörsatz, Bremsbacken</b>							
1.4	55 - 66	08/04→10/10	➔	→ 07/06		<b>03.0137-9215.2 669215</b>	
1.6	77	08/04→10/10	➔	08/06→		<b>03.0137-9309.2 669309</b>	AP
1.7 CDTI	59 - 74	08/04→10/10					
1.4 LPG	66	08/09→10/10	➔			<b>03.0137-9309.2 669309</b>	AP
 <b>Bremstrommel</b>							
1.4	55 - 66	08/04→10/10	➔			<b>24.0223-0021.1 480186</b>	Ø 265 x 50 / 231
1.4 LPG	66	08/09→10/10					
1.6	77	08/04→10/10					
1.7 CDTI	59 - 74	08/04→10/10					
 <b>Bremsbackensatz</b>							
1.4	55 - 66	08/04→10/10	➔	→ 07/06		<b>03.0137-0424.2 650424</b>	Ø 230 x 42 + HEB
1.6	77	08/04→10/10	➔	08/06→		<b>03.0137-0520.2 650520</b>	AP Ø 230 x 43 + HEB
1.7 CDTI	59 - 74	08/04→10/10					<b>03.0520-8319.3 690110</b>
1.4 LPG	66	08/09→10/10	➔			<b>03.0137-0520.2 650520</b> <b>03.0520-8319.3 690110</b>	AP Ø 230 x 43 + HEB AP Ø 230 x 43 + RZ / + Zub TopKit
 <b>Seilzug, Feststellbremse</b>							
1.3 CDTI	66	08/05→10/10		Scheibenbremse; ⚡	1	<b>24.3727-0785.2 580785</b>	L= 1735 L2= 1760 + Zub
1.6 LPG	85	08/09→10/10					
1.6 Turbo	132	02/07→10/10					
1.9 CDTI	74 - 110	09/04→10/10					
1.9 CDTI 16V	88	08/04→10/10					
2.0 Turbo	125 - 147	08/04→10/10					
1.4	55 - 66	08/04→10/10		Trommelbremse; ⚡	2	<b>24.3727-0746.2 580746</b>	L= 182 + Zub
1.4 LPG	66	08/09→10/10		Trommelbremse; ⚡	1	<b>24.3727-0770.2 580770</b>	L= 1295 L2= 1328 + Zub
➔							















	kw			 	! #		
<b>OPEL - ASTRA H Caravan (A04) 08/04→05/14</b>							
 <b>Seilzug, Feststellbremse</b>							
1.6 1.7 CDTI	77 59 - 74	08/04→10/10 08/04→10/10		Scheibenbremse; 	1	24.3727-0785.2 580785	L= 1735 L2= 1760 + Zub
1.6 1.7 CDTI	85 81 - 92	12/06→05/14 02/07→05/14		01/07→ 11/10; Scheibenbremse; 	1	24.3727-0785.2 580785	L= 1735 L2= 1760 + Zub
1.8	92	08/04→10/10		09/04→; Scheibenbremse; 	1	24.3727-0785.2 580785	L= 1735 L2= 1760 + Zub
1.8	103	08/05→05/14		→ 11/10; Scheibenbremse; 	1	24.3727-0785.2 580785	L= 1735 L2= 1760 + Zub
<b>OPEL - ASTRA H CLASSIC Kombi (A04) 12/06→</b>							
<b>Zubehörsatz, Bremsbacken</b>							
1.4	66	01/09→				03.0137-9309.2 669309	AP
 <b>Bremstrommel</b>							
1.4	66	01/09→				24.0223-0021.1 480186	Ø 265 x 50 / 231
 <b>Bremsbackensatz</b>							
1.4	66	01/09→				03.0137-0520.2 650520 03.0520-8319.3 690110	AP Ø 230 x 43 + HEB AP Ø 230 x 43 + RZ / + Zub TopKit
 <b>Seilzug, Feststellbremse</b>							
1.4	66	01/09→		Trommelbremse; 	2	24.3727-0746.2 580746	L= 182 + Zub
				Trommelbremse; 	1	24.3727-0770.2 580770	L= 1295 L2= 1328 + Zub
				→ 11/10; Scheibenbremse; 	1	24.3727-0785.2 580785	L= 1735 L2= 1760 + Zub
1.6	85	12/06→05/14		01/07→ 11/10; Scheibenbremse; 	1	24.3727-0785.2 580785	L= 1735 L2= 1760 + Zub
1.7 CDTi 1.7 CDTI 1.8	81 92 103	01/09→ 01/09→ 01/12→05/14		Scheibenbremse; 	1	24.3727-0785.2 580785	L= 1735 L2= 1760 + Zub
<b>OPEL - ASTRA H CLASSIC Schrägheck (A04) 01/09→</b>							
<b>Zubehörsatz, Bremsbacken</b>							
1.4	66	01/09→				03.0137-9215.2 669215 03.0137-9309.2 669309	AP
 <b>Bremstrommel</b>							
1.4	66	01/09→				24.0223-0021.1 480186	Ø 265 x 50 / 231
 <b>Bremsbackensatz</b>							
1.4	66	01/09→				03.0137-0424.2 650424 03.0137-0520.2 650520 03.0520-8319.3 690110	Ø 230 x 42 + HEB AP Ø 230 x 43 + HEB AP Ø 230 x 43 + RZ / + Zub TopKit
 <b>Seilzug, Feststellbremse</b>							
1.3 CDTI 1.6	66 85	01/09→ 01/09→		→ 11/10; Scheibenbremse; 	1	24.3727-0775.2 580775	L= 1647 L2= 1665
1.4	66	01/09→		Trommelbremse; 	2	24.3727-0746.2 580746	L= 182 + Zub
				Trommelbremse; 	1	24.3727-0770.2 580770	L= 1295 L2= 1328 + Zub
				Scheibenbremse; 	1	24.3727-0775.2 580775	L= 1647 L2= 1665
1.7 CDTI 1.8	81 - 92 103	01/09→ 02/13→		Scheibenbremse; 	1	24.3727-0775.2 580775	L= 1647 L2= 1665
<b>OPEL - ASTRA H CLASSIC Stufenheck (A04) 02/07→</b>							
 <b>Seilzug, Feststellbremse</b>							
1.6 1.7 CDTi 1.7 CDTI 1.8	85 81 92 103	01/09→05/14 01/09→ 01/09→ 02/07→09/12		Scheibenbremse; 	1	24.3727-0775.2 580775	L= 1647 L2= 1665
<b>OPEL - ASTRA H GTC (A04) 03/05→10/10</b>							
<b>Zubehörsatz, Bremsbacken</b>							
1.4	55 - 66	03/05→10/10		→ 07/06		03.0137-9215.2 669215	
1.6 1.7 CDTi 1.7 CDTI →	77 74 59	03/05→10/10 03/05→10/10 03/05→10/10		08/06→		03.0137-9309.2 669309	AP













	kw					! #		
<b>OPEL - ASTRA H GTC (A04) 03/05→10/10</b>								
 <b>Bremstrommel</b>								
1.4	55 - 66	03/05→10/10	➔				24.0223-0021.1 480186	Ø 265 x 50 / 231
1.6	77	03/05→10/10						
1.7 CDTi	74	03/05→10/10						
1.7 CDTi	59	03/05→10/10						
 <b>Bremsbackensatz</b>								
1.4	55 - 66	03/05→10/10	➔	→ 07/06			03.0137-0424.2 650424	Ø 230 x 42 + HEB
1.6	77	03/05→10/10	➔	08/06→			03.0137-0520.2 650520	AP Ø 230 x 43 + HEB
1.7 CDTi	74	03/05→10/10					03.0520-8319.3 690110	AP Ø 230 x 43 + RZ / + Zub TopKit
1.7 CDTi	59	03/05→10/10						
 <b>Seilzug, Feststellbremse</b>								
1.3 CDTi	66	04/05→10/10		08/05→; Scheibenbremse; ⚡	1	24.3727-0775.2 580775	L= 1647 L2= 1665	
1.4	55 - 66	03/05→10/10		→ 07/06; Trommelbremse; ⚡	2	24.3727-0746.2 580746	L= 182 + Zub	
1.6	77	03/05→10/10		Trommelbremse; ⚡	1	24.3727-0770.2 580770	L= 1295 L2= 1328 + Zub	
1.7 CDTi	74	03/05→10/10		Scheibenbremse; ⚡	1	24.3727-0775.2 580775	L= 1647 L2= 1665	
1.7 CDTi	59	03/05→10/10						
1.6	85	12/06→10/10		01/07→; Scheibenbremse; ⚡	1	24.3727-0775.2 580775	L= 1647 L2= 1665	
1.6 Turbo	132	02/07→10/10		Scheibenbremse; ⚡	1	24.3727-0775.2 580775	L= 1647 L2= 1665	
1.8	92 - 103	03/05→10/10						
1.9 CDTi	110	03/05→10/10						
1.9 CDTi	74 - 88	09/05→10/10						
1.9 CDTi 16V	88	03/05→10/10						
2.0 Turbo	125 - 177	03/05→10/10						
1.7 CDTi	81 - 92	02/07→10/10		04/07→; Scheibenbremse; ⚡	1	24.3727-0775.2 580775	L= 1647 L2= 1665	
<b>OPEL - ASTRA H Kasten/Kombi (L70) 02/04→10/14</b>								
<b>Zubehörsatz, Bremsbacken</b>								
1.4 EcoTec	66	12/04→12/12	➔				03.0137-9215.2 669215	
			➔	08/06→			03.0137-9309.2 669309	AP
1.6 EcoTec	76	02/04→11/04	➔				03.0137-9215.2 669215	
1.7 CDTi	59	12/04→07/07					03.0137-9309.2 669309	AP
1.7 CDTi	74	03/04→10/10	➔	08/04→ 07/06			03.0137-9215.2 669215	
			➔	08/06→			03.0137-9309.2 669309	AP
 <b>Bremstrommel</b>								
1.4 EcoTec	66	12/04→12/12	➔				24.0223-0021.1 480186	Ø 265 x 50 / 231
1.6 EcoTec	76	02/04→11/04						
1.7 CDTi	59	12/04→07/07						
1.7 CDTi	74	03/04→10/10	➔	08/04→			24.0223-0021.1 480186	Ø 265 x 50 / 231
 <b>Bremsbackensatz</b>								
1.4 EcoTec	66	12/04→12/12	➔				03.0137-0424.2 650424	Ø 230 x 42 + HEB
1.6 EcoTec	76	02/04→11/04					03.0137-0520.2 650520	AP Ø 230 x 43 + HEB
1.7 CDTi	59	12/04→07/07					03.0520-8319.3 690110	AP Ø 230 x 43 + RZ / + Zub TopKit
1.7 CDTi	74	03/04→10/10	➔	08/04→ 07/06			03.0137-0424.2 650424	Ø 230 x 42 + HEB
			➔	08/06→			03.0137-0520.2 650520	AP Ø 230 x 43 + HEB
							03.0520-8319.3 690110	AP Ø 230 x 43 + RZ / + Zub TopKit
 <b>Seilzug, Feststellbremse</b>								
1.3 CDTi	66	08/05→10/10		Scheibenbremse; ⚡	1	24.3727-0785.2 580785	L= 1735 L2= 1760 + Zub	
1.6 EcoTec	85	10/06→12/10						
1.9 CDTi	88 - 110	09/04→10/10						
1.9 CDTi 16V	88	08/04→10/10						
1.4 EcoTec	66	12/04→12/12		Trommelbremse; ⚡	2	24.3727-0746.2 580746	L= 182 + Zub	
1.7 CDTi	59	12/04→07/07		Trommelbremse; ⚡	1	24.3727-0770.2 580770	L= 1295 L2= 1328 + Zub	
				Scheibenbremse; ⚡	1	24.3727-0775.2 580775	L= 1647 L2= 1665	
1.6 EcoTec	76	02/04→11/04		Trommelbremse; ⚡	2	24.3727-0746.2 580746	L= 182 + Zub	
				Trommelbremse; ⚡	1	24.3727-0770.2 580770	L= 1295 L2= 1328 + Zub	
				Scheibenbremse; ⚡	1	24.3727-0785.2 580785	L= 1735 L2= 1760 + Zub	
→								














	kw					! #		
<b>OPEL - ASTRA H Kasten/Kombi (L70) 02/04→10/14</b>								
 <b>Seilzug, Feststellbremse</b>								
1.7 CDTi	74	03/04→10/10		08/04→; Trommelbremse; 	2	<b>24.3727-0746.2</b>	<b>580746</b>	L= 182 + Zub
				08/04→; Trommelbremse; 	1	<b>24.3727-0770.2</b>	<b>580770</b>	L= 1295 L2= 1328 + Zub
				08/04→; Scheibenbremse; 	1	<b>24.3727-0785.2</b>	<b>580785</b>	L= 1735 L2= 1760 + Zub
1.7 CDTi	81	02/07→10/14		04/07→; Scheibenbremse; 	1	<b>24.3727-0785.2</b>	<b>580785</b>	L= 1735 L2= 1760 + Zub
1.7 CDTi	92	02/07→10/10		04/07→ 11/10; Scheibenbremse; 	1	<b>24.3727-0785.2</b>	<b>580785</b>	L= 1735 L2= 1760 + Zub
1.9 CDTi	74	08/05→12/12		Scheibenbremse; 	1	<b>24.3727-0775.2</b>	<b>580775</b>	L= 1647 L2= 1665
<b>OPEL - ASTRA H Stufenheck (A04) 02/07→05/14</b>								
<b>Zubehörsatz, Bremsbacken</b>								
1.7 CDTi	74	02/07→10/10				<b>03.0137-9309.2</b>	<b>669309</b>	AP
 <b>Bremstrommel</b>								
1.7 CDTi	74	02/07→10/10				<b>24.0223-0021.1</b>	<b>480186</b>	Ø 265 x 50 / 231
 <b>Bremssackensatz</b>								
1.7 CDTi	74	02/07→10/10				<b>03.0137-0520.2</b>	<b>650520</b>	AP Ø 230 x 43 + HEB
						<b>03.0520-8319.3</b>	<b>690110</b>	AP Ø 230 x 43 + RZ / + Zub TopKit
 <b>Seilzug, Feststellbremse</b>								
1.3 CDTi	66	02/07→10/10		Scheibenbremse; 	1	<b>24.3727-0775.2</b>	<b>580775</b>	L= 1647 L2= 1665
1.4	66	02/07→06/10						
1.6	77	02/07→06/10						
1.8	103	02/07→09/12						
1.6	85	02/07→05/14		→ 11/10; Scheibenbremse; 	1	<b>24.3727-0775.2</b>	<b>580775</b>	L= 1647 L2= 1665
1.7 CDTi	74	02/07→10/10		Trommelbremse; 	1	<b>24.3727-0770.2</b>	<b>580770</b>	L= 1295 L2= 1328 + Zub
				Scheibenbremse; 	1	<b>24.3727-0775.2</b>	<b>580775</b>	L= 1647 L2= 1665
1.7 CDTi	81	02/07→05/14		04/07→ 11/10; Scheibenbremse; 	1	<b>24.3727-0775.2</b>	<b>580775</b>	L= 1647 L2= 1665
<b>OPEL - ASTRA H TwinTop (A04) 09/05→10/10</b>								
 <b>Seilzug, Feststellbremse</b>								
1.6	77	09/05→10/10		03/06→; Scheibenbremse; 	1	<b>24.3727-0775.2</b>	<b>580775</b>	L= 1647 L2= 1665
1.8	92 - 103	09/05→10/10						
1.9 CDTi	110	09/05→10/10						
2.0 Turbo	125 - 147	09/05→10/10						
1.6	85	12/06→10/10		Scheibenbremse; 	1	<b>24.3727-0775.2</b>	<b>580775</b>	L= 1647 L2= 1665
1.6 Turbo	132	02/07→10/10						
<b>OPEL - ASTRA J (P10) 09/09→04/16</b>								
 <b>Seilzug, Feststellbremse</b>								
1.3 CDTi	70	12/09→10/15		- eFSB; 		<b>24.3727-0794.2</b>	<b>580794</b>	L= 1812
1.4	64 - 74	12/09→10/15		- eFSB; 		<b>24.3727-0795.2</b>	<b>580795</b>	L= 1814
1.4 LPG	103	01/12→10/15		- eFSB; 	1	<b>24.3727-0798.2</b>	<b>580798</b>	L= 1798
1.4 Turbo	103	12/09→10/15						
1.6	85	12/09→10/15						
1.6 CDTi	81 - 100	11/13→10/15						
1.6 SIDI	125	12/12→10/15						
1.6 Turbo	132	12/09→10/15						
1.6 Turbo 4x4	132	12/09→10/15						
1.7 CDTi	81 - 96	09/09→10/15						
2.0 BiTurbo CDTi	143	09/12→10/15						
2.0 CDTi	96 - 121	09/09→10/15						
1.4 Turbo	88	10/10→10/15		11/10→; - eFSB; 		<b>24.3727-0794.2</b>	<b>580794</b>	L= 1812
				11/10→; - eFSB; 		<b>24.3727-0795.2</b>	<b>580795</b>	L= 1814
				11/10→; - eFSB; 	1	<b>24.3727-0798.2</b>	<b>580798</b>	L= 1798
<b>OPEL - ASTRA J Caravan (P10) 10/10→10/15</b>								
 <b>Seilzug, Feststellbremse</b>								
1.3 CDTi	70	10/10→10/14		11/10→; - eFSB; 		<b>24.3727-0794.2</b>	<b>580794</b>	L= 1812
1.4	64 - 74	10/10→10/15		11/10→; - eFSB; 		<b>24.3727-0795.2</b>	<b>580795</b>	L= 1814
1.4 Turbo	88 - 103	10/10→10/15		11/10→; - eFSB; 	1	<b>24.3727-0798.2</b>	<b>580798</b>	L= 1798
1.6	85	10/10→10/15		11/10→; + eFSB; 		<b>24.3727-3504.2</b>	<b>583504</b>	L2= 733
→								


























































	kw					! #		
<b>OPEL - ASTRA J Caravan (P10) 10/10→10/15</b>								
 <b>Seilzug, Feststellbremse</b>								
1.6 Turbo 1.7 CDTI	132 74 - 96	10/10→10/15 10/10→10/15		11/10→; - eFSB; <input type="checkbox"/>			<b>24.3727-0794.2 580794</b>	L= 1812
				11/10→; - eFSB; <input type="checkbox"/>			<b>24.3727-0795.2 580795</b>	L= 1814
2.0 CDTI	118	10/10→10/15		11/10→; - eFSB; <input type="checkbox"/>		1	<b>24.3727-0798.2 580798</b>	L= 1798
				11/10→; + eFSB; <input type="checkbox"/>			<b>24.3727-3504.2 583504</b>	L2= 733
1.4 LPG	103	12/11→10/15		- eFSB; <input type="checkbox"/>			<b>24.3727-0794.2 580794</b>	L= 1812
				- eFSB; <input type="checkbox"/>			<b>24.3727-0795.2 580795</b>	L= 1814
				- eFSB; <input type="checkbox"/>		1	<b>24.3727-0798.2 580798</b>	L= 1798
				01/12→; + eFSB; <input type="checkbox"/>			<b>24.3727-3504.2 583504</b>	L2= 733
1.6 CDTi 1.6 SIDI 2.0 CDTI	81 125 96 - 121	02/14→10/15 12/12→10/15 08/11→10/15		- eFSB; <input type="checkbox"/>			<b>24.3727-0794.2 580794</b>	L= 1812
				- eFSB; <input type="checkbox"/>			<b>24.3727-0795.2 580795</b>	L= 1814
				- eFSB; <input type="checkbox"/>		1	<b>24.3727-0798.2 580798</b>	L= 1798
				+ eFSB; <input type="checkbox"/>			<b>24.3727-3504.2 583504</b>	L2= 733
1.6 CDTi	100	11/13→10/15		- eFSB; <input type="checkbox"/>			<b>24.3727-0794.2 580794</b>	L= 1812
				- eFSB; <input type="checkbox"/>			<b>24.3727-0795.2 580795</b>	L= 1814
				- eFSB; <input type="checkbox"/>		1	<b>24.3727-0798.2 580798</b>	L= 1798
				01/14→; + eFSB; <input type="checkbox"/>			<b>24.3727-3504.2 583504</b>	L2= 733
2.0 BiTurbo CDTI	143	09/12→10/15		- eFSB; <input type="checkbox"/>			<b>24.3727-0794.2 580794</b>	L= 1812
				- eFSB; <input type="checkbox"/>			<b>24.3727-0795.2 580795</b>	L= 1814
				- eFSB; <input type="checkbox"/>		1	<b>24.3727-0798.2 580798</b>	L= 1798
				12/12→; + eFSB; <input type="checkbox"/>			<b>24.3727-3504.2 583504</b>	L2= 733
<b>OPEL - ASTRA J GTC 10/11→04/18</b>								
 <b>Seilzug, Feststellbremse</b>								
1.4	74 - 88	10/11→04/18		- eFSB; <input type="checkbox"/>			<b>24.3727-0794.2 580794</b>	L= 1812
1.4 Turbo	103	10/11→04/18		- eFSB; <input type="checkbox"/>			<b>24.3727-0795.2 580795</b>	L= 1814
1.6 CDTI	81 - 100	07/14→04/18		- eFSB; <input type="checkbox"/>		1	<b>24.3727-0798.2 580798</b>	L= 1798
1.6 SIDI	125 - 147	12/12→04/18						
1.6 Turbo 1.7 CDTI	132 81 - 96	10/11→06/13 03/12→06/14						
1.8 2.0 BiTurbo CDTI 2.0 CDTI	103 143 96 - 121	10/11→10/13 10/13→06/15 01/12→10/15						
<b>OPEL - ASTRA J Kasten/Kombi (P10) 09/09→10/15</b>								
 <b>Seilzug, Feststellbremse</b>								
1.3 CDTi 1.6 CDTi 1.7 CDTi 2.0 CDTi	70 81 96 121	10/12→10/15 01/14→10/15 10/12→10/15 10/12→10/15		- eFSB; <input type="checkbox"/>			<b>24.3727-0794.2 580794</b>	L= 1812
				- eFSB; <input type="checkbox"/>			<b>24.3727-0795.2 580795</b>	L= 1814
				- eFSB; <input type="checkbox"/>		1	<b>24.3727-0798.2 580798</b>	L= 1798
				+ eFSB; <input type="checkbox"/>			<b>24.3727-3504.2 583504</b>	L2= 733
<b>OPEL - ASTRA J Kasten/Schrägheck (P10) 09/09→10/15</b>								
 <b>Seilzug, Feststellbremse</b>								
1.3 CDTi 1.6 CDTi 1.7 CDTi	70 81 81	05/13→10/15 01/14→10/15 05/13→10/15		- eFSB; <input type="checkbox"/>			<b>24.3727-0794.2 580794</b>	L= 1812
				- eFSB; <input type="checkbox"/>			<b>24.3727-0795.2 580795</b>	L= 1814
				- eFSB; <input type="checkbox"/>		1	<b>24.3727-0798.2 580798</b>	L= 1798
				+ eFSB; <input type="checkbox"/>			<b>24.3727-3504.2 583504</b>	L2= 733
1.6 CDTi	100	05/13→10/15		- eFSB; <input type="checkbox"/>			<b>24.3727-0794.2 580794</b>	L= 1812
				- eFSB; <input type="checkbox"/>			<b>24.3727-0795.2 580795</b>	L= 1814
				- eFSB; <input type="checkbox"/>		1	<b>24.3727-0798.2 580798</b>	L= 1798
<b>OPEL - ASTRA J Stufenheck 06/12→</b>								
 <b>Seilzug, Feststellbremse</b>								
1.3 CDTI 1.4	70 64 - 74	06/12→10/15 06/12→10/15		- eFSB; <input type="checkbox"/>			<b>24.3727-0794.2 580794</b>	L= 1812
				- eFSB; <input type="checkbox"/>			<b>24.3727-0795.2 580795</b>	L= 1814
1.4 LPG 1.4 Turbo	103 88 - 103	07/14→ 06/12→		- eFSB; <input type="checkbox"/>		1	<b>24.3727-0798.2 580798</b>	L= 1798
1.6 1.6 CDTi	85 81 - 100	06/12→ 01/14→						
1.6 SIDI →	125	06/12→10/15						








	kw			 	! #		
<b>OPEL - ASTRA J Stufenheck 06/12→</b>							
 <b>Seilzug, Feststellbremse</b>							
1.6 Turbo 1.7 CDTi	132 74 - 96	06/12→ 06/12→10/15		- eFSB; <input type="checkbox"/>		<b>24.3727-0794.2 580794</b>	L= 1812
				- eFSB; <input type="checkbox"/>		<b>24.3727-0795.2 580795</b>	L= 1814
				- eFSB; <input checked="" type="checkbox"/>	1	<b>24.3727-0798.2 580798</b>	L= 1798
<b>OPEL - ASTRA K (B16) 06/15→09/21</b>							
 <b>Seilzug, Feststellbremse</b>							
1.0 Turbo 1.4 1.4 CNG 1.4 Turbo 1.6 BiTurbo 1.6 CDTi 1.6 Turbo	66 - 77 74 81 92 - 110 110 70 - 118 147	06/15→08/19 06/15→08/18 10/17→05/18 06/15→08/19		für Bremsscheibendurchmesser [mm]: 288; <input checked="" type="checkbox"/>	1	<b>24.3727-3507.2 583507</b>	L2= 1620
<b>OPEL - ASTRA K Kasten/Kombi 11/15→09/21</b>							
 <b>Seilzug, Feststellbremse</b>							
1.0	77	05/18→08/19		für Bremsscheibendurchmesser [mm]: 288; <input checked="" type="checkbox"/>	1	<b>24.3727-3507.2 583507</b>	L2= 1620
<b>OPEL - ASTRA K Kasten/Schrägheck 06/15→12/21</b>							
 <b>Seilzug, Feststellbremse</b>							
1.6 CDTi	100	04/18→08/19		für Bremsscheibendurchmesser [mm]: 288; <input checked="" type="checkbox"/>	1	<b>24.3727-3507.2 583507</b>	L2= 1620
<b>OPEL - ASTRA K Sports Tourer (B16) 11/15→12/21</b>							
 <b>Seilzug, Feststellbremse</b>							
1.0 Turbo 1.4 CNG 1.6 BiTurbo	66 81 110	06/18→08/19 08/17→05/18 07/18→02/19		für Bremsscheibendurchmesser [mm]: 288; <input checked="" type="checkbox"/>	1	<b>24.3727-3507.2 583507</b>	L2= 1620
1.0 Turbo 1.4 1.4 Turbo 1.6 CDTi 1.6 Turbo	77 74 92 - 110 70 - 118 147	06/18→08/19 04/16→05/18 04/16→08/19		für Bremsscheibendurchmesser [mm]: 288; Scheibenbremse; <input checked="" type="checkbox"/>	1	<b>24.3727-3507.2 583507</b>	L2= 1620
<b>OPEL - CAMPO (TF0, TF1) 08/87→06/02</b>							
 <b>Radbremsszylinder</b>							
2.5 DTi 2.5 DTi 4x4	74 74	07/01→12/01			2	<b>24.3225-1702.3 020425</b>	GG
 <b>Bremsbackensatz</b>							
2.5 DTi 4x4	74	07/01→12/01				<b>03.0137-0445.2 650445</b>	Ø 294 x 47 - HEB
<b>OPEL - COMBO Kasten/Großraumlimousine 10/01→</b>							
 <b>Radbremsszylinder</b>							
1.3 CDTi 16V 1.4 16V 1.6 1.6 CNG 16V 1.7 CDTi 16V 1.7 DI 16V 1.7 DTi 16V	51 - 55 66 64 69 - 71 74 48 55	08/05→ 08/05→ 10/01→ 04/05→		→ 10/11		<b>24.3219-1715.3 020122</b>	ALU
<b>Zubehörsatz, Bremsbacken</b>							
1.3 CDTi 16V 1.4 16V 1.6 1.6 CNG 16V 1.7 CDTi 16V 1.7 DI 16V 1.7 DTi 16V →	51 - 55 66 64 69 - 71 74 48 55	08/05→ 08/05→ 10/01→ 04/05→		→ 10/11		<b>03.0137-9215.2 669215</b>	












	kW					! #		
<b>OPEL - COMBO Kasten/Großraumlimousine 10/01→</b>								
 <b>Bremstrommel</b>								
1.3 CDTI 16V	51 - 55	08/05→	➔	→ 36999999			<b>24.0223-0013.2 480061</b>	Ø 265 x 50 / 231
1.4 16V	66	08/05→	➔	43000001→; → 10/11			<b>24.0223-0021.1 480186</b>	Ø 265 x 50 / 231
1.6	64	10/01→						
1.6 CNG 16V	69 - 71	04/05→						
1.7 CDTI 16V	74	12/04→						
1.7 DI 16V	48	10/01→						
1.7 DTI 16V	55	10/01→						
 <b>Bremsbackensatz</b>								
1.3 CDTI 16V	51 - 55	08/05→	➔	→ 10/11			<b>03.0137-0424.2 650424</b>	Ø 230 x 42 + HEB
1.4 16V	66	08/05→					<b>03.0520-6019.3 696019</b>	Ø 230 x 42 + RZ / + Zub TopKit
1.6	64	10/01→						
1.6 CNG 16V	69 - 71	04/05→						
1.7 CDTI 16V	74	12/04→						
1.7 DI 16V	48	10/01→						
1.7 DTI 16V	55	10/01→						
 <b>Seilzug, Feststellbremse</b>								
1.3 CDTI 16V	51 - 55	08/05→		→ 10/11; ⬇	2	<b>24.3727-0746.2 580746</b>	L= 182 + Zub	
1.4 16V	66	08/05→		→ 10/11; Trommelbremse; ⬇	1	<b>24.3727-0761.2 580761</b>	L= 1235 L2= 1235	
1.6	64	10/01→		→ 10/11; ⬆	1	<b>24.3727-0767.2 580767</b>	L= 445	
1.6 CNG 16V	69 - 71	04/05→						
1.7 CDTI 16V	74	12/04→						
1.7 DI 16V	48	10/01→						
1.7 DTI 16V	55	10/01→						
<b>OPEL - COMBO Kasten/Großraumlimousine (X12) 02/12→</b>								
 <b>Radbremszylinder</b>								
1.3 CDTI	59 - 70	02/12→	➔	Bremstrommeldurchmesser innen [Zoll]: 9; für verkürzten Radstand		<b>24.3220-1728.3 020509</b>	ALU	
1.4	70 - 88	02/12→	➔	Bremstrommeldurchmesser innen [Zoll]: 10; für erhöhte Nutzlast		<b>24.3225-1704.3 020541</b>	ALU	
1.4 CNG	88	02/12→						
1.6 CDTI	66 - 88	02/12→						
2.0 CDTI	99	02/12→						
<b>Zubehörsatz, Bremsbacken</b>								
1.3 CDTI	59 - 70	02/12→	➔	Bremstrommeldurchmesser innen [Zoll]: 9; für verkürzten Radstand		<b>03.0137-9296.2 669296</b>		
1.4	70 - 88	02/12→	➔	Bremstrommeldurchmesser innen [Zoll]: 10; für verlängerten Radstand		<b>03.0137-9309.2 669309</b>	AP	
1.4 CNG	88	02/12→						
1.6 CDTI	66 - 88	02/12→						
2.0 CDTI	99	02/12→						
 <b>Bremstrommel</b>								
1.3 CDTI	59 - 70	02/12→	➔	für verkürzten Radstand		<b>24.0222-8042.1 480325</b>	Ø 269,5 x 46 / 230	
1.4	70 - 88	02/12→						
1.4 CNG	88	02/12→						
1.6 CDTI	66 - 88	02/12→						
2.0 CDTI	99	02/12→						
 <b>Bremsbackensatz</b>								
1.3 CDTI	59 - 70	02/12→	➔	Bremstrommeldurchmesser innen [Zoll]: 9; für verkürzten Radstand		<b>03.0137-0457.2 650457</b>	AP Ø 228 x 42 + HEB	
1.4	70 - 88	02/12→	➔	Bremstrommeldurchmesser innen [Zoll]: 10; für verlängerten Radstand		<b>03.0137-0505.2 650505</b>	AP Ø 254 x 57 + HEB	
1.4 CNG	88	02/12→						
1.6 CDTI	66 - 88	02/12→	➔	Bremstrommeldurchmesser innen [Zoll]: 10; für erhöhte Nutzlast		<b>03.0520-1425.3 691425</b>	Ø 254 x 57 + RZ / + Zub TopKit	
2.0 CDTI	99	02/12→	➔	Bremstrommeldurchmesser innen [Zoll]: 10; nicht für erhöhte Nutzlast		<b>03.0520-7422.3 697422</b>	AP Ø 254 x 57 + RZ / + Zub TopKit	
<b>OPEL - COMBO Tour 10/01→12/11</b>								
 <b>Radbremszylinder</b>								
1.3 CDTI 16V	51	06/04→01/11	➔		2	<b>24.3219-1715.3 020122</b>	ALU	
→								













	kw			 	! #		
<b>OPEL - COMBO Tour 10/01→12/11</b>							
 <b>Radbremszylinder</b>							
1.6	62 - 64	10/01→09/06	➔		2	24.3219-1715.3 020122	ALU
1.6 CNG	71	04/05→01/11					
1.7 DI 16V	48	10/01→06/04					
1.7 DTI 16V	55	10/01→06/04					
1.3 CDTI 16V	55	10/05→12/11	➔	→ 10/11	2	24.3219-1715.3 020122	ALU
1.4	66	10/04→12/11					
1.6 CNG	69	06/06→12/11					
1.7 CDTI 16V	74	07/04→12/11					
<b>Zubehörsatz, Bremsbacken</b>							
1.3 CDTI 16V	51	06/04→01/11	➔			03.0137-9215.2 669215	
1.6	62 - 64	10/01→09/06					
1.6 CNG	71	04/05→01/11					
1.7 DI 16V	48	10/01→06/04					
1.7 DTI 16V	55	10/01→06/04					
1.3 CDTI 16V	55	10/05→12/11	➔	→ 10/11		03.0137-9215.2 669215	
1.4	66	10/04→12/11					
1.6 CNG	69	06/06→12/11					
1.7 CDTI 16V	74	07/04→12/11					
 <b>Bremstrommel</b>							
1.3 CDTI 16V	51	06/04→01/11	➔	→ 36999999		24.0223-0013.2 480061	Ø 265 x 50 / 231
1.6	62 - 64	10/01→09/06	➔	43000001→		24.0223-0021.1 480186	Ø 265 x 50 / 231
1.6 CNG	71	04/05→01/11					
1.7 DI 16V	48	10/01→06/04					
1.7 DTI 16V	55	10/01→06/04					
1.3 CDTI 16V	55	10/05→12/11	➔	→ 36999999		24.0223-0013.2 480061	Ø 265 x 50 / 231
1.4	66	10/04→12/11					
1.6 CNG	69	06/06→12/11	➔	43000001→; → 10/11		24.0223-0021.1 480186	Ø 265 x 50 / 231
1.7 CDTI 16V	74	07/04→12/11					
 <b>Bremsbackensatz</b>							
1.3 CDTI 16V	51	06/04→01/11	➔			03.0137-0424.2 650424	Ø 230 x 42 + HEB
1.6	62 - 64	10/01→09/06				03.0520-6019.3 696019	Ø 230 x 42 + RZ / + Zub TopKit
1.6 CNG	71	04/05→01/11					
1.7 DI 16V	48	10/01→06/04					
1.7 DTI 16V	55	10/01→06/04					
1.3 CDTI 16V	55	10/05→12/11	➔	→ 10/11		03.0137-0424.2 650424	Ø 230 x 42 + HEB
1.4	66	10/04→12/11				03.0520-6019.3 696019	Ø 230 x 42 + RZ / + Zub TopKit
1.6 CNG	69	06/06→12/11					
1.7 CDTI 16V	74	07/04→12/11					
 <b>Seilzug, Feststellbremse</b>							
1.3 CDTI 16V	51	06/04→01/11		⬇	2	24.3727-0746.2 580746	L= 182 + Zub
1.6	62 - 64	10/01→09/06		Trommelbremse; ⬇	1	24.3727-0761.2 580761	L= 1235 L2= 1235
1.6 CNG	71	04/05→01/11		⬆	1	24.3727-0767.2 580767	L= 445
1.7 DI 16V	48	10/01→06/04					
1.7 DTI 16V	55	10/01→06/04					
1.3 CDTI 16V	55	10/05→12/11		→ 10/11; ⬇	2	24.3727-0746.2 580746	L= 182 + Zub
1.4	66	10/04→12/11		→ 10/11; Trommelbremse; ⬇	1	24.3727-0761.2 580761	L= 1235 L2= 1235
1.6 CNG	69	06/06→12/11					
1.7 CDTI 16V	74	07/04→12/11		→ 10/11; ⬆	1	24.3727-0767.2 580767	L= 445
<b>OPEL - COMBO Tour (X12) 02/12→</b>							
 <b>Radbremszylinder</b>							
1.3 CDTI	59 - 70	02/12→	➔	Bremstrommeldurchmesser innen [Zoll]: 9; für verkürzten Radstand		24.3220-1728.3 020509	ALU
1.4	70 - 88	02/12→	➔	Bremstrommeldurchmesser innen [Zoll]: 10; für erhöhte Nutzlast		24.3225-1704.3 020541	ALU
1.4 CNG	88	02/12→					
1.6 CDTI	66 - 88	02/12→					
2.0 CDTI	99	02/12→					
<b>Zubehörsatz, Bremsbacken</b>							
1.3 CDTI	59 - 70	02/12→	➔	Bremstrommeldurchmesser innen [Zoll]: 9; für verkürzten Radstand		03.0137-9296.2 669296	
1.4	70 - 88	02/12→	➔	Bremstrommeldurchmesser innen [Zoll]: 10; für verlängerten Radstand		03.0137-9309.2 669309	AP
1.4 CNG	88	02/12→					
1.6 CDTI	66 - 88	02/12→					
2.0 CDTI	99	02/12→					



























	kw					! #		
<b>OPEL - COMBO Tour (X12) 02/12→</b>								
 <b>Bremstrommel</b>								
1.3 CDTI	59	02/12→	→	für verkürzten Radstand		24.0222-8042.1	480325	Ø 269,5 x 46 / 230
1.4	70	02/12→						
1.4 CNG	88	02/12→						
1.6 CDTI	88	02/12→						
2.0 CDTI	66	02/12→						
	88							
	99	02/12→						
 <b>Bremsbackensatz</b>								
1.3 CDTI	59	02/12→	→	Bremstrommeldurchmesser innen [Zoll]: 9; für verkürzten Radstand		03.0137-0457.2	650457	AP Ø 228 x 42 + HEB
1.4	70	02/12→	→	Bremstrommeldurchmesser innen [Zoll]: 10; für verlängerten Radstand		03.0137-0505.2	650505	AP Ø 254 x 57 + HEB
1.4 CNG	88	02/12→	→	Bremstrommeldurchmesser innen [Zoll]: 10; für erhöhte Nutzlast		03.0520-1425.3	691425	Ø 254 x 57 + RZ / + Zub TopKit
1.6 CDTI	66	02/12→	→					
	88		→					
2.0 CDTI	99	02/12→	→	Bremstrommeldurchmesser innen [Zoll]: 10; nicht für erhöhte Nutzlast		03.0520-7422.3	697422	AP Ø 254 x 57 + RZ / + Zub TopKit
<b>OPEL - CORSA C (X01) 09/00→12/09</b>								
 <b>Radbremszylinder</b>								
1.0	44	06/03→12/09	→	→ 09/06	2	24.3219-1715.3	020122	ALU
1.2 Twinport	59	07/04→12/09						
1.3 CDTI	51	06/03→12/09						
1.4 Twinport	66	06/03→12/09						
1.4	60	01/02→12/09	→		2	24.3219-1715.3	020122	ALU
<b>Zubehörsatz, Bremsbacken</b>								
1.0	44	06/03→12/09	→	→ 09/06; - ABS		03.0137-9166.2	669166	
1.2 Twinport	59	07/04→12/09	→					
1.3 CDTI	51	06/03→12/09	→	→ 09/06; + ABS		03.0137-9167.2	669167	
1.4 Twinport	66	06/03→12/09						
1.7 CDTI	74	06/03→12/09						
1.4	60	01/02→12/09	→	- ABS		03.0137-9166.2	669166	
			→	+ ABS		03.0137-9167.2	669167	
 <b>Bremstrommel</b>								
1.0	44	06/03→12/09	→	→ 09/06; + ABS		24.0220-0038.1	480162	Ø 228 x 54 / 201 - RLG / - ABS Ring
1.2 Twinport	59	07/04→12/09						
1.3 CDTI	51	06/03→12/09				24.0220-0738.2	480214	Ø 228 x 54 / 201 + RLG / - ABS Ring
1.4 Twinport	66	06/03→12/09						
			→	→ 09/06; - ABS		24.0220-0039.1	480163	Ø 228 x 35 / 201 - RLG / - ABS Ring
1.4	60	01/02→12/09	→	+ ABS		24.0220-0038.1	480162	Ø 228 x 54 / 201 - RLG / - ABS Ring
						24.0220-0738.2	480214	Ø 228 x 54 / 201 + RLG / - ABS Ring
			→	- ABS		24.0220-0039.1	480163	Ø 228 x 35 / 201 - RLG / - ABS Ring
 <b>Bremsbackensatz</b>								
1.0	44	06/03→12/09	→	→ 09/06; - ABS		03.0137-0395.2	650395	Ø 200 x 29 + HEB
1.2 Twinport	59	07/04→12/09				03.0520-5119.3	695119	Ø 200 x 29 + RZ / + Zub TopKit
1.3 CDTI	51	06/03→12/09						
1.4 Twinport	66	06/03→12/09	→	→ 09/06; + ABS		03.0137-0396.2	650396	Ø 200 x 46 + HEB
						03.0520-5219.3	695219	Ø 200 x 46 + RZ / + Zub TopKit
1.4	60	01/02→12/09	→	- ABS		03.0137-0395.2	650395	Ø 200 x 29 + HEB
			→	+ ABS		03.0520-5119.3	695119	Ø 200 x 29 + RZ / + Zub TopKit
						03.0137-0396.2	650396	Ø 200 x 46 + HEB
						03.0520-5219.3	695219	Ø 200 x 46 + RZ / + Zub TopKit
1.7 CDTI	74	06/03→12/09	→	→ 09/06; - ABS		03.0137-0395.2	650395	Ø 200 x 29 + HEB
			→	→ 09/06; + ABS		03.0137-0396.2	650396	Ø 200 x 46 + HEB
			→	- ABS		03.0520-5119.3	695119	Ø 200 x 29 + RZ / + Zub TopKit
			→	+ ABS		03.0520-5219.3	695219	Ø 200 x 46 + RZ / + Zub TopKit
 <b>Seilzug, Feststellbremse</b>								
1.0	44	06/03→12/09		→ 09/06; Trommelbremse; ☐		24.3727-0749.2	580749	L= 832 + Zub
1.2 Twinport	59	07/04→12/09		→ 09/06; Trommelbremse; ☐		24.3727-0750.2	580750	L= 1095 + Zub
→				→ 09/06; Trommelbremse; ☒	1	24.3727-0755.2	580755	L= 330 + Zub


























	kW			 	! #		
<b>OPEL - CORSA C (X01) 09/00→12/09</b>							
 <b>Seilzug, Feststellbremse</b>							
1.0	44	06/03→12/09		→ 09/06; + ABS; Trommelbremse; 	2	24.3727-0786.2 580786	L= 217
1.2 Twinport	59	07/04→12/09		→ 09/06; - ABS; Trommelbremse; 	2	24.3727-0787.2 580787	L= 217
1.3 CDTI	51	06/03→12/09		→ 09/06; Trommelbremse; 		24.3727-0749.2 580749	L= 832 + Zub
1.7 CDTI	74	06/03→12/09		→ 09/06; Trommelbremse; 	1	24.3727-0755.2 580755	L= 330 + Zub
				→ 09/06; Trommelbremse; 		24.3727-0769.2 580769	L= 1106
				→ 09/06; + ABS; Trommelbremse; 	2	24.3727-0786.2 580786	L= 217
				→ 09/06; - ABS; Trommelbremse; 	2	24.3727-0787.2 580787	L= 217
1.4	60	01/02→12/09		Trommelbremse; 		24.3727-0749.2 580749	L= 832 + Zub
1.8	79	01/02→12/09		Scheibenbremse; 	1	24.3727-0755.2 580755	L= 330 + Zub
				Scheibenbremse; 		24.3727-0766.2 580766	L= 1143
				Scheibenbremse; 		24.3727-0768.2 580768	L= 1426
				Trommelbremse; 		24.3727-0769.2 580769	L= 1106
				+ ABS; Trommelbremse; 	2	24.3727-0786.2 580786	L= 217
				- ABS; Trommelbremse; 	2	24.3727-0787.2 580787	L= 217
1.4 Twinport	66	06/03→12/09		→ 09/06; Trommelbremse; 		24.3727-0749.2 580749	L= 832 + Zub
				→ 09/06; Scheibenbremse; 	1	24.3727-0755.2 580755	L= 330 + Zub
				→ 09/06; Scheibenbremse; 		24.3727-0766.2 580766	L= 1143
				→ 09/06; Scheibenbremse; 		24.3727-0768.2 580768	L= 1426
				→ 09/06; Trommelbremse; 		24.3727-0769.2 580769	L= 1106
				→ 09/06; + ABS; Trommelbremse; 	2	24.3727-0786.2 580786	L= 217
				→ 09/06; - ABS; Trommelbremse; 	2	24.3727-0787.2 580787	L= 217
<b>OPEL - CORSA C Kasten/Schrägheck (X01) 09/00→12/12</b>							
 <b>Radbremszylinder</b>							
1.2	59	07/05→06/06				24.3219-1715.3 020122	ALU
1.3 CDTI 16V	51 - 59	07/05→06/06					
1.4	66	08/03→06/12		→ 09/06		24.3219-1715.3 020122	ALU
<b>Zubehörsatz, Bremsbacken</b>							
1.2	59	07/05→06/06		- ABS		03.0137-9166.2 669166	
1.3 CDTI 16V	51 - 59	07/05→06/06		+ ABS		03.0137-9167.2 669167	
1.4	66	08/03→06/12		- ABS; → 09/06		03.0137-9166.2 669166	
1.7 CDTi	74	08/03→12/12		+ ABS; → 09/06		03.0137-9167.2 669167	
 <b>Bremstrommel</b>							
1.2	59	07/05→06/06		+ ABS		24.0220-0038.1 480162	Ø 228 x 54 / 201 - RLG / - ABS Ring
1.3 CDTI 16V	51 - 59	07/05→06/06				24.0220-0738.2 480214	Ø 228 x 54 / 201 + RLG / - ABS Ring
				- ABS		24.0220-0039.1 480163	Ø 228 x 35 / 201 - RLG / - ABS Ring
1.4	66	08/03→06/12		→ 09/06; + ABS		24.0220-0038.1 480162	Ø 228 x 54 / 201 - RLG / - ABS Ring
						24.0220-0738.2 480214	Ø 228 x 54 / 201 + RLG / - ABS Ring
				→ 09/06; - ABS		24.0220-0039.1 480163	Ø 228 x 35 / 201 - RLG / - ABS Ring
 <b>Bremsbackensatz</b>							
1.2	59	07/05→06/06		- ABS		03.0137-0395.2 650395	Ø 200 x 29 + HEB
1.3 CDTI 16V	51 - 59	07/05→06/06		+ ABS		03.0520-5119.3 695119	Ø 200 x 29 + RZ / + Zub TopKit
				+ ABS		03.0137-0396.2 650396	Ø 200 x 46 + HEB
				+ ABS		03.0520-5219.3 695219	Ø 200 x 46 + RZ / + Zub TopKit
1.4	66	08/03→06/12		- ABS; → 09/06		03.0137-0395.2 650395	Ø 200 x 29 + HEB
				+ ABS; → 09/06		03.0520-5119.3 695119	Ø 200 x 29 + RZ / + Zub TopKit
				+ ABS		03.0137-0396.2 650396	Ø 200 x 46 + HEB
				+ ABS		03.0520-5219.3 695219	Ø 200 x 46 + RZ / + Zub TopKit
1.7 CDTi	74	08/03→12/12		- ABS; → 09/06		03.0137-0395.2 650395	Ø 200 x 29 + HEB
				+ ABS; → 09/06		03.0137-0396.2 650396	Ø 200 x 46 + HEB
				- ABS		03.0520-5119.3 695119	Ø 200 x 29 + RZ / + Zub TopKit
				+ ABS		03.0520-5219.3 695219	Ø 200 x 46 + RZ / + Zub TopKit
→							

















	kw					! #		
<b>OPEL - CORSA C Kasten/Schrägheck (X01) 09/00→12/12</b>								
<b>Seilzug, Feststellbremse</b>								
1.2	59	07/05→06/06		Trommelbremse; <input type="checkbox"/>		24.3727-0749.2	580749	L= 832 + Zub
				Trommelbremse; <input type="checkbox"/>		24.3727-0750.2	580750	L= 1095 + Zub
				Trommelbremse; <input checked="" type="checkbox"/>	1	24.3727-0755.2	580755	L= 330 + Zub
				+ ABS; Trommelbremse; <input checked="" type="checkbox"/>	2	24.3727-0786.2	580786	L= 217
				- ABS; Trommelbremse; <input checked="" type="checkbox"/>	2	24.3727-0787.2	580787	L= 217
1.3 CDTi 16V	51 - 59	07/05→06/06		Trommelbremse; <input type="checkbox"/>		24.3727-0749.2	580749	L= 832 + Zub
				Trommelbremse; <input checked="" type="checkbox"/>	1	24.3727-0755.2	580755	L= 330 + Zub
				Trommelbremse; <input type="checkbox"/>		24.3727-0769.2	580769	L= 1106
				+ ABS; Trommelbremse; <input checked="" type="checkbox"/>	2	24.3727-0786.2	580786	L= 217
				- ABS; Trommelbremse; <input checked="" type="checkbox"/>	2	24.3727-0787.2	580787	L= 217
1.4	66	08/03→06/12		→ 09/06; Trommelbremse; <input type="checkbox"/>		24.3727-0749.2	580749	L= 832 + Zub
				→ 09/06; Scheibenbremse; <input checked="" type="checkbox"/>	1	24.3727-0755.2	580755	L= 330 + Zub
				→ 09/06; Scheibenbremse; <input type="checkbox"/>		24.3727-0766.2	580766	L= 1143
				→ 09/06; Scheibenbremse; <input type="checkbox"/>		24.3727-0768.2	580768	L= 1426
				→ 09/06; Trommelbremse; <input type="checkbox"/>		24.3727-0769.2	580769	L= 1106
				→ 09/06; + ABS; Trommelbremse; <input checked="" type="checkbox"/>	2	24.3727-0786.2	580786	L= 217
				→ 09/06; - ABS; Trommelbremse; <input checked="" type="checkbox"/>	2	24.3727-0787.2	580787	L= 217
1.7 CDTi	74	08/03→12/12		→ 09/06; Trommelbremse; <input type="checkbox"/>		24.3727-0749.2	580749	L= 832 + Zub
				→ 09/06; Trommelbremse; <input checked="" type="checkbox"/>	1	24.3727-0755.2	580755	L= 330 + Zub
				→ 09/06; Trommelbremse; <input type="checkbox"/>		24.3727-0769.2	580769	L= 1106
				→ 09/06; + ABS; Trommelbremse; <input checked="" type="checkbox"/>	2	24.3727-0786.2	580786	L= 217
				→ 09/06; - ABS; Trommelbremse; <input checked="" type="checkbox"/>	2	24.3727-0787.2	580787	L= 217
<b>OPEL - CORSA D (S07) 07/06→04/15</b>								
<b>Zubehörsatz, Bremsbacken</b>								
1.0	44	07/06→12/10	➡	10/06→; Türenanzahl: 5		03.0137-9309.2	669309	AP
1.2	59	07/06→08/14	➡	10/06→; Türenanzahl: 3		03.0137-9310.2	669310	AP
1.3 CDTi	55 - 66	07/06→08/14	➡					
1.4	66	07/06→08/14						
1.4 LPG	66	08/06→12/11						
1.0	48	12/09→08/14	➡	Türenanzahl: 5		03.0137-9309.2	669309	AP
1.2	51 - 63	12/09→08/14	➡	Türenanzahl: 3		03.0137-9310.2	669310	AP
1.2 LPG	55 - 63	08/06→08/14						
1.3 CDTi	70	06/09→08/14						
1.4	64 - 74	09/09→08/14						
1.4 LPG	64	09/09→08/14						
<b>Bremstrommel</b>								
1.0	44	07/06→12/10	➡	10/06→; Türenanzahl: 3		24.0220-3035.1	480300	Ø 249,5 x 45 / 204,7
1.2	59	07/06→08/14	➡	10/06→		24.0222-8037.1	480302	Ø 269 x 48 / 230
1.0	48	12/09→08/14	➡	Türenanzahl: 3		24.0220-3035.1	480300	Ø 249,5 x 45 / 204,7
1.2	51 - 63	12/09→08/14	➡			24.0222-8037.1	480302	Ø 269 x 48 / 230
1.2 LPG	55 - 63	08/06→08/14						
1.3 CDTi	55	07/06→08/14	➡	10/06→; ecoFLEX		24.0220-3035.1	480300	Ø 249,5 x 45 / 204,7
			➡	10/06→; nicht für Fahrzeugausstattungs- linie/-Variante: ecoFLEX		24.0222-8037.1	480302	Ø 269 x 48 / 230
1.3 CDTi	66	07/06→06/11	➡	10/06→		24.0222-8037.1	480302	Ø 269 x 48 / 230
1.4	66	07/06→08/14						
1.4 LPG	66	08/06→12/11						
1.3 CDTi	70	06/09→08/14	➡			24.0222-8037.1	480302	Ø 269 x 48 / 230
1.4	64 - 74	09/09→08/14						
1.4 LPG	64	09/09→08/14						
<b>Bremsbackensatz</b>								
1.0	44	07/06→12/10	➡	10/06→; Türenanzahl: 5		03.0137-0478.2	650478	AP Ø 228 x 42 + HEB
1.2	59	07/06→08/14	➡			03.0520-6819.3	696819	AP Ø 228 x 42 + RZ / + Zub TopKit
			➡	10/06→; Türenanzahl: 3		03.0137-0479.2	650479	AP Ø 203 x 38 + HEB
						03.0520-6719.3	696719	AP Ø 203 x 38 + RZ / + Zub TopKit
1.0	48	12/09→08/14	➡	Türenanzahl: 5		03.0137-0478.2	650478	AP Ø 228 x 42 + HEB
→								














































	kw			 	! #		
<b>OPEL - CORSA D (S07) 07/06→04/15</b>							
 <b>Bremsbackensatz</b>							
1.2	51 - 63	12/09→08/14	➡	Türenanzahl: 5		<b>03.0520-6819.3 696819</b>	AP Ø 228 x 42 + RZ / + Zub TopKit
1.2 LPG	55 - 63	08/06→08/14	➡	Türenanzahl: 3		<b>03.0137-0479.2 650479</b>	AP Ø 203 x 38 + HEB
1.3 CDTI	70	06/09→08/14				<b>03.0520-6719.3 696719</b>	AP Ø 203 x 38 + RZ / + Zub TopKit
1.4	64 - 74	09/09→08/14					
1.4 LPG	64	09/09→08/14					
1.3 CDTI	55 - 66	07/06→08/14	➡	10/06→; Türenanzahl: 5		<b>03.0137-0478.2 650478</b>	AP Ø 228 x 42 + HEB
1.4	66	07/06→08/14				<b>03.0520-6819.3 696819</b>	AP Ø 228 x 42 + RZ / + Zub TopKit
1.4 LPG	66	08/06→12/11	➡	10/06→; Türenanzahl: 3		<b>03.0137-0479.2 650479</b>	AP Ø 203 x 38 + HEB
			➡	Türenanzahl: 3		<b>03.0520-6719.3 696719</b>	AP Ø 203 x 38 + RZ / + Zub TopKit
 <b>Seilzug, Feststellbremse</b>							
1.0	44	07/06→12/10		10/06→; Trommelbremse; Türenanzahl: 3; ⚠	1	<b>24.3727-0781.2 580781</b>	L= 1477 L2= 1462 + Zub
1.2	59	07/06→08/14		10/06→; Trommelbremse; Türenanzahl: 5; ⚠	1	<b>24.3727-0782.2 580782</b>	L= 1477 L2= 1492 + Zub
1.0	48	12/09→08/14		Trommelbremse; Türenanzahl: 3; ⚠	1	<b>24.3727-0781.2 580781</b>	L= 1477 L2= 1462 + Zub
1.2	51 - 63	12/09→08/14		Trommelbremse; Türenanzahl: 5; ⚠	1	<b>24.3727-0782.2 580782</b>	L= 1477 L2= 1492 + Zub
1.2 LPG	55 - 63	08/06→08/14					
1.3 CDTI	55 - 66	07/06→08/14		10/06→; Trommelbremse; ⚠	1	<b>24.3727-0782.2 580782</b>	L= 1477 L2= 1492 + Zub
1.4	66	07/06→08/14					
1.4 LPG	66	08/06→12/11					
1.3 CDTI	70	06/09→08/14		Trommelbremse; ⚠	1	<b>24.3727-0782.2 580782</b>	L= 1477 L2= 1492 + Zub
1.4	64 - 74	09/09→08/14					
1.4 LPG	64	09/09→08/14					
<b>OPEL - CORSA D Kasten/Schrägheck (S07) 07/06→08/14</b>							
<b>Zubehörsatz, Bremsbacken</b>							
1.0	44	08/06→08/14	➡	10/06→; Türenanzahl: 5		<b>03.0137-9309.2 669309</b>	AP
1.3 CDTI	55 - 66	07/06→08/14	➡	10/06→; Türenanzahl: 3		<b>03.0137-9310.2 669310</b>	AP
1.0	48	01/10→08/14	➡	Türenanzahl: 5		<b>03.0137-9309.2 669309</b>	AP
1.2	51 - 63	08/06→08/14	➡	Türenanzahl: 3		<b>03.0137-9310.2 669310</b>	AP
1.3 CDTI	70	11/09→08/14					
1.4	74	07/12→08/14					
 <b>Bremstrommel</b>							
1.0	44	08/06→08/14	➡	10/06→; Türenanzahl: 3		<b>24.0220-3035.1 480300</b>	Ø 249,5 x 45 / 204,7
			➡	10/06→		<b>24.0222-8037.1 480302</b>	Ø 269 x 48 / 230
1.0	48	01/10→08/14	➡	Türenanzahl: 3		<b>24.0220-3035.1 480300</b>	Ø 249,5 x 45 / 204,7
1.2	51 - 63	08/06→08/14	➡			<b>24.0222-8037.1 480302</b>	Ø 269 x 48 / 230
1.3 CDTI	55	07/06→08/14	➡	10/06→; ecoFLEX		<b>24.0220-3035.1 480300</b>	Ø 249,5 x 45 / 204,7
			➡	10/06→; nicht für Fahrzeugausstattungs- linie/-Variante: ecoFLEX		<b>24.0222-8037.1 480302</b>	Ø 269 x 48 / 230
1.3 CDTI	66	07/06→06/10	➡	10/06→		<b>24.0222-8037.1 480302</b>	Ø 269 x 48 / 230
1.3 CDTI	70	11/09→08/14	➡			<b>24.0222-8037.1 480302</b>	Ø 269 x 48 / 230
1.4	74	07/12→08/14					
 <b>Bremsbackensatz</b>							
1.0	44	08/06→08/14	➡	10/06→; Türenanzahl: 5		<b>03.0137-0478.2 650478</b>	AP Ø 228 x 42 + HEB
			➡	10/06→; Türenanzahl: 3		<b>03.0520-6819.3 696819</b>	AP Ø 228 x 42 + RZ / + Zub TopKit
			➡	10/06→; Türenanzahl: 3		<b>03.0137-0479.2 650479</b>	AP Ø 203 x 38 + HEB
						<b>03.0520-6719.3 696719</b>	AP Ø 203 x 38 + RZ / + Zub TopKit
1.0	48	01/10→08/14	➡	Türenanzahl: 5		<b>03.0137-0478.2 650478</b>	AP Ø 228 x 42 + HEB
1.2	51 - 63	08/06→08/14				<b>03.0520-6819.3 696819</b>	AP Ø 228 x 42 + RZ / + Zub TopKit
1.3 CDTI	70	11/09→08/14					
1.4	74	07/12→08/14	➡	Türenanzahl: 3		<b>03.0137-0479.2 650479</b>	AP Ø 203 x 38 + HEB
						<b>03.0520-6719.3 696719</b>	AP Ø 203 x 38 + RZ / + Zub TopKit
→							













	kw					! #		
<b>OPEL - CORSA D Kasten/Schrägheck (S07) 07/06→08/14</b>								
 <b>Bremsbackensatz</b>								
1.3 CDTI	55 - 66	07/06→08/14	➔	10/06→; Türenanzahl: 5			<b>03.0137-0478.2 650478</b> <b>03.0520-6819.3 696819</b>	AP Ø 228 x 42 + HEB AP Ø 228 x 42 + RZ / + Zub TopKit
			➔	10/06→; Türenanzahl: 3			<b>03.0137-0479.2 650479</b>	AP Ø 203 x 38 + HEB
			➔	Türenanzahl: 3			<b>03.0520-6719.3 696719</b>	AP Ø 203 x 38 + RZ / + Zub TopKit
 <b>Seilzug, Feststellbremse</b>								
1.0	44	08/06→08/14		10/06→; Trommelbremse; Türenanzahl: 3; ⚠	1	<b>24.3727-0781.2 580781</b>		L= 1477 L2= 1462 + Zub
				10/06→; Trommelbremse; Türenanzahl: 5; ⚠	1	<b>24.3727-0782.2 580782</b>		L= 1477 L2= 1492 + Zub
1.0	48	01/10→08/14		Trommelbremse; Türenanzahl: 3; ⚠	1	<b>24.3727-0781.2 580781</b>		L= 1477 L2= 1462 + Zub
1.2	51 - 63	08/06→08/14		Trommelbremse; Türenanzahl: 5; ⚠	1	<b>24.3727-0782.2 580782</b>		L= 1477 L2= 1492 + Zub
1.3 CDTI	55 - 66	07/06→08/14		10/06→; Trommelbremse; ⚠	1	<b>24.3727-0782.2 580782</b>		L= 1477 L2= 1492 + Zub
1.3 CDTI	70	11/09→08/14		Trommelbremse; ⚠	1	<b>24.3727-0782.2 580782</b>		L= 1477 L2= 1492 + Zub
1.4	74	07/12→08/14						
<b>OPEL - CORSA E (X15) 09/14→</b>								
<b>Zubehörsatz, Bremsbacken</b>								
1.0	66 - 85	09/14→	➔	11/14→; Bremstrommeldurchmesser innen [Zoll]: 9			<b>03.0137-9309.2 669309</b>	AP
1.2	51	09/14→						
1.3 CDTI	55 - 70	09/14→						
1.4	55 - 66	09/14→						
1.4 Turbo	74	09/14→06/19						
1.4 LPG	64 - 66	03/15→	➔	Bremstrommeldurchmesser innen [Zoll]: 9			<b>03.0137-9309.2 669309</b>	AP
1.4 Turbo	110	03/15→						
1.6 Turbo	152	03/15→						
 <b>Bremstrommel</b>								
1.0	66 - 85	09/14→	➔	Bremstrommeldurchmesser innen [Zoll]: 9			<b>24.0222-8037.1 480302</b>	Ø 269 x 48 / 230
1.2	51	09/14→						
1.3 CDTI	55 - 70	09/14→						
1.4	55 - 66	09/14→						
1.4 LPG	64 - 66	03/15→						
1.4 Turbo	74 - 110	09/14→						
1.6 Turbo	152	03/15→						
 <b>Bremsbackensatz</b>								
1.0	66 - 85	09/14→	➔	11/14→; Bremstrommeldurchmesser innen [Zoll]: 9			<b>03.0137-0478.2 650478</b>	AP Ø 228 x 42 + HEB
1.2	51	09/14→						
1.3 CDTI	55 - 70	09/14→	➔	Bremstrommeldurchmesser innen [Zoll]: 9			<b>03.0520-6819.3 696819</b>	AP Ø 228 x 42 + RZ / + Zub TopKit
1.4	55 - 66	09/14→						
1.4 Turbo	74	09/14→06/19						
1.4 LPG	64 - 66	03/15→	➔	Bremstrommeldurchmesser innen [Zoll]: 9			<b>03.0137-0478.2 650478</b>	AP Ø 228 x 42 + HEB
1.4 Turbo	110	03/15→						
1.6 Turbo	152	03/15→						
 <b>Seilzug, Feststellbremse</b>								
1.0	66 - 85	09/14→		11/14→; Trommelbremse; ⚠	1	<b>24.3727-3501.2 583501</b>		L= 1478 L2= 1490
1.2	51	09/14→		Scheibenbremse; ⚠	1	<b>24.3727-3503.2 583503</b>		L= 1453 L2= 1468
1.3 CDTI	55 - 70	09/14→						
1.4	55 - 66	09/14→						
1.4 Turbo	74	09/14→06/19						
1.4 LPG	64 - 66	03/15→		Trommelbremse; ⚠	1	<b>24.3727-3501.2 583501</b>		L= 1478 L2= 1490
1.4 Turbo	110	03/15→		Scheibenbremse; ⚠	1	<b>24.3727-3503.2 583503</b>		L= 1453 L2= 1468
1.6 Turbo	152	03/15→						
























	kw					! #		
<b>OPEL - CORSA E Kasten/Schrägheck (X15) 09/14→</b>								
<b>Zubehörsatz, Bremsbacken</b>								
1.2 1.3 CDTI	51 55	01/15→ 01/15→	➔	Bremstrommeldurchmesser innen [Zoll]: 9		<b>03.0137-9309.2</b>	<b>669309</b>	AP
1.3 CDTI 1.4	70 55 - 66	09/14→ 09/14→	➔	11/14→; Bremstrommeldurchmesser innen [Zoll]: 9		<b>03.0137-9309.2</b>	<b>669309</b>	AP
<b> Bremstrommel</b>								
1.2 1.3 CDTI	51 55 -	01/15→ 09/14→	➔	Bremstrommeldurchmesser innen [Zoll]: 9		<b>24.0222-8037.1</b>	<b>480302</b>	Ø 269 x 48 / 230
1.4	70 55 - 66	09/14→ 09/14→						
<b> Bremsbackensatz</b>								
1.2 1.3 CDTI	51 55	01/15→ 01/15→	➔	Bremstrommeldurchmesser innen [Zoll]: 9		<b>03.0137-0478.2</b>	<b>650478</b>	AP Ø 228 x 42 + HEB
						<b>03.0520-6819.3</b>	<b>696819</b>	AP Ø 228 x 42 + RZ / + Zub TopKit
1.3 CDTI	70	09/14→	➔	11/14→; Bremstrommeldurchmesser innen [Zoll]: 9		<b>03.0137-0478.2</b>	<b>650478</b>	AP Ø 228 x 42 + HEB
						<b>03.0520-6819.3</b>	<b>696819</b>	AP Ø 228 x 42 + RZ / + Zub TopKit
1.4	55 - 66	09/14→	➔	11/14→; Bremstrommeldurchmesser innen [Zoll]: 9		<b>03.0137-0478.2</b>	<b>650478</b>	AP Ø 228 x 42 + HEB
			➔	Bremstrommeldurchmesser innen [Zoll]: 9		<b>03.0520-6819.3</b>	<b>696819</b>	AP Ø 228 x 42 + RZ / + Zub TopKit
<b> Seilzug, Feststellbremse</b>								
1.2 1.3 CDTI	51 55	01/15→ 01/15→		Trommelbremse; 	1	<b>24.3727-3501.2</b>	<b>583501</b>	L= 1478 L2= 1490
				Scheibenbremse; 	1	<b>24.3727-3503.2</b>	<b>583503</b>	L= 1453 L2= 1468
1.3 CDTI 1.4	70 55 - 66	09/14→ 09/14→		11/14→; Trommelbremse; 	1	<b>24.3727-3501.2</b>	<b>583501</b>	L= 1478 L2= 1490
				Scheibenbremse; 	1	<b>24.3727-3503.2</b>	<b>583503</b>	L= 1453 L2= 1468
<b>OPEL - CORSA F (P2JO) 07/19→</b>								
<b> Radbremszylinder</b>								
1.2 1.2 MHEV 1.5	55 - 96 74 75	07/19→ 08/23→ 07/19→	➔		2	<b>24.3220-1743.3</b>	<b>020556</b>	ALU
<b> Seilzug, Feststellbremse</b>								
1.2	55 - 96	07/19→		Trommelbremse; 		<b>24.3727-0860.2</b>	<b>580860</b>	L= 1832
1.2 MHEV 1.2 Turbo Hybrid 1.5	74 100 75	08/23→ 01/24→ 07/19→		Scheibenbremse; 		<b>24.3727-0861.2</b>	<b>580861</b>	L= 1876
<b>OPEL - CORSA F Kasten/Schrägheck 07/19→</b>								
<b> Radbremszylinder</b>								
1.2 1.5	55 75	07/19→ 07/19→	➔		2	<b>24.3220-1743.3</b>	<b>020556</b>	ALU
<b> Seilzug, Feststellbremse</b>								
1.2 1.5	55 75	07/19→ 07/19→		Trommelbremse; 		<b>24.3727-0860.2</b>	<b>580860</b>	L= 1832
				Scheibenbremse; 		<b>24.3727-0861.2</b>	<b>580861</b>	L= 1876
<b>OPEL - INSIGNIA A (G09) 07/08→03/17</b>								
<b> Seilzug, Feststellbremse</b>								
1.4	103	04/11→03/17		06/11→; → B1182367; - eFSB; 	2	<b>24.3727-0791.2</b>	<b>580791</b>	L= 1937 + Zub
1.6 1.8 2.0 Biturbo CDTI 2.0 CDTI 2.0 E85 Turbo 2.0 Turbo	85 103 140 - 143 81 - 118 162 162	07/08→03/17 07/08→03/17 07/08→03/17 07/08→03/17 10/10→03/17 07/08→03/17		→ B1182367; - eFSB; 	2	<b>24.3727-0791.2</b>	<b>580791</b>	L= 1937 + Zub
1.6 Turbo	132	07/08→03/17		10/08→; → B1182367; - eFSB; 	2	<b>24.3727-0791.2</b>	<b>580791</b>	L= 1937 + Zub
2.0 Biturbo CDTI 4x4 2.0 CDTI 4x4 2.0 Turbo 4x4	140 - 143 118 162 - 184	05/09→03/17 06/10→03/17 07/08→03/17		→ A1006683; 	2	<b>24.3727-0789.2</b>	<b>580789</b>	L= 2005 + Zub
2.8 V6 Turbo 4x4 →	191	07/08→03/17						

































	kw					! #		
<b>OPEL - INSIGNIA A (G09) 07/08→03/17</b>								
 <b>Seilzug, Feststellbremse</b>								
2.8 V6 Turbo OPC 4x4	239	07/09→03/17		→ A1006683; 		2	<b>24.3727-0789.2 580789</b>	L= 2005 + Zub
<b>OPEL - INSIGNIA A Country Tourer (G09) 07/08→03/17</b>								
 <b>Seilzug, Feststellbremse</b>								
2.0 CDTi	88 - 96	07/08→03/17		→ B1182367; Scheibenbremse; - eFSB; 		2	<b>24.3727-0791.2 580791</b>	L= 1937 + Zub
2.0 CDTi 4x4	143	09/13→03/17		→ A1006683; Scheibenbremse; 		2	<b>24.3727-0789.2 580789</b>	L= 2005 + Zub
<b>OPEL - INSIGNIA A Sports Tourer (G09) 07/08→03/17</b>								
 <b>Seilzug, Feststellbremse</b>								
1.4	103	04/11→03/17		→ B1182367; Scheibenbremse; - eFSB; 		2	<b>24.3727-0791.2 580791</b>	L= 1937 + Zub
1.6	85	07/08→06/12						
1.6 Turbo	132	01/09→06/13						
1.8	103	07/08→03/17						
2.0 Biturbo CDTI	140 - 143	07/08→03/17						
2.0 CDTI	81 - 118	07/08→06/15						
2.0 E85 Turbo	162	09/10→11/11						
2.0 Turbo	162	07/08→06/13						
2.0 Biturbo CDTI 4x4	140 - 143	07/08→03/17		→ A1006683; Scheibenbremse; 		2	<b>24.3727-0789.2 580789</b>	L= 2005 + Zub
2.0 CDTI 4x4	118	06/10→06/15						
2.0 Turbo 4x4	162 - 184	07/08→03/17						
2.8 V6 Turbo 4x4	191	10/08→06/13						
2.8 V6 Turbo OPC 4x4	239	07/09→03/17						
<b>OPEL - INSIGNIA A Stufenheck (G09) 07/08→03/17</b>								
 <b>Seilzug, Feststellbremse</b>								
1.4	103	04/11→03/17		06/11→; → B1182367; - eFSB; 		2	<b>24.3727-0791.2 580791</b>	L= 1937 + Zub
1.6	85	07/08→03/17		→ B1182367; - eFSB; 		2	<b>24.3727-0791.2 580791</b>	L= 1937 + Zub
1.6 Turbo	132	07/08→03/17						
1.8	103	07/08→03/17						
2.0 Biturbo CDTI	140 - 143	07/08→03/17						
2.0 CDTI	81 - 118	07/08→03/17						
2.0 Turbo	162	07/08→03/17						
2.0 Turbo E85	162	07/08→03/17						
2.0 Biturbo CDTI 4x4	140 - 143	07/08→03/17		→ A1006683; 		2	<b>24.3727-0789.2 580789</b>	L= 2005 + Zub
2.0 CDTI 4x4	118	06/10→03/17						
2.0 Turbo 4x4	162 - 184	07/08→03/17						
2.8 V6 Turbo 4x4	191	07/08→03/17						
2.8 V6 Turbo OPC 4x4	239	07/09→03/17						
<b>OPEL - KARL (C16) 01/15→03/19</b>								
 <b>Radbremszylinder</b>								
1.0	54 - 55	01/15→03/19	➔			2	<b>24.3220-1759.3 020609</b>	ALU
1.0 LPG	54	02/15→03/18						
<b>Zubehörsatz, Bremsbacken</b>								
1.0	54 - 55	01/15→03/19	➔				<b>03.0137-9314.2 669314</b>	
1.0 LPG	54	02/15→03/18						
 <b>Bremstrommel</b>								
1.0	54 - 55	01/15→03/19	➔				<b>24.0220-0050.1 480334</b>	Ø 230 x 40,5 / 201
1.0 LPG	54	02/15→03/18						
 <b>Bremsbackensatz</b>								
1.0	54 - 55	01/15→03/19	➔				<b>03.0137-0533.2 650533</b>	Ø 200 x 36 + HEB
1.0 LPG	54	02/15→03/18						
<b>OPEL - MERIVA A Großraumlimousine (X03) 05/03→05/10</b>								
 <b>Seilzug, Feststellbremse</b>								
1.3 CDTI	51	04/05→05/10		→ 34999999; Scheibenbremse; 		1	<b>24.3727-0780.2 580780</b>	L= 1610 L2= 1610 + Zub
1.3 CDTI	55	09/03→05/10		44000001→; Scheibenbremse; 		1	<b>24.3727-0779.2 580779</b>	L= 1615 L2= 1615 + Zub
1.4 16V Twinport	66	07/04→05/10						
➔								









































	kW			 	! #		
<b>OPEL - MERIVA A Großraumlimousine (X03) 05/03→05/10</b>							
 <b>Seilzug, Feststellbremse</b>							
1.4 16V Twinport LPG 1.6	66 64 -	07/04→05/10 05/03→05/10		→ 34999999; Scheibenbremse; ↓	1	24.3727-0780.2 580780	L= 1610 L2= 1610 + Zub
1.6 16V 1.6 Turbo 1.7 CDTI	74 132 74 -	05/03→01/06 09/05→05/10 09/03→05/10					
1.7 DTI 1.8	92 55 92	09/03→05/10 05/03→05/10					
<b>OPEL - MERIVA B Großraumlimousine (S10) 06/10→03/17</b>							
 <b>Seilzug, Feststellbremse</b>							
1.3 CDTI 1.4	55 - 70	06/10→11/14 06/10→03/17		↓	1	24.3727-3509.2 583509	L2= 1960
1.4 LPG 1.6 CDTi 1.6 CDTI 1.7 CDTI	88 100 81 74 -	06/11→03/17 08/13→01/17 03/14→03/17 06/10→01/17					
1.6 CDTI	96 70	01/14→01/17		03/14→; ↓	1	24.3727-3509.2 583509	L2= 1960
<b>OPEL - MERIVA B VAN (S10) 06/10→03/17</b>							
 <b>Seilzug, Feststellbremse</b>							
1.3 CDTi 1.4 ECOTEC 1.6 CDTi 1.7 CDTi	70 74 81 74 -	01/13→11/14 01/13→03/17 03/14→03/17 01/13→01/17		↓	1	24.3727-3509.2 583509	L2= 1960
1.6 CDTi	96 70	01/14→01/17		03/14→; ↓	1	24.3727-3509.2 583509	L2= 1960
<b>OPEL - MOKKA / MOKKA X (J13) 06/12→12/19</b>							
 <b>Seilzug, Feststellbremse</b>							
1.4 1.4 4x4 1.4 LPG 1.6 1.6 CDTI 1.6 CDTI 4x4 1.7 CDTI 1.7 CDTI 4x4 1.8 1.8 4x4	88 - 103 103 - 112 103 85 81 - 100 81 - 100 96 96 103 103	04/13→12/19 06/12→12/19 04/13→12/19 06/12→12/19 01/15→12/19 01/15→12/19 06/12→12/19 06/12→12/19 01/13→12/19 01/13→12/19		→ HB999999 / H4999999; ↓	1	24.3727-3502.2 583502	L= 1885 L2= 1918
<b>OPEL - MOKKA X VAN (J13) 06/12→</b>							
 <b>Seilzug, Feststellbremse</b>							
1.6 CDTi	100	03/18→		→ HB999999 / H4999999; ↓	1	24.3727-3502.2 583502	L= 1885 L2= 1918
<b>OPEL - MOVANO A Bus (X70) 07/98→</b>							
 <b>Radbremszylinder</b>							
1.9 DTI 2.5 DTI	60 84	10/01→ 10/01→	→	→ 01/10; □		24.3223-1707.3 020435	BDX GG
			→	→ 01/10; □		24.3223-1708.3 020436	BDX GG
<b>Zubehörsatz, Bremsbacken</b>							
1.9 DTI 2.5 DTI	60 84	10/01→ 10/01→	→	→ 01/10		03.0137-9240.2 669240	
 <b>Bremstrommel</b>							
1.9 DTI 2.5 DTI	60 84	10/01→ 10/01→	→	→ 01/10		24.0228-0002.1 480159	Ø 320 x 69,5 / 282
 <b>Bremsbackensatz</b>							
1.9 DTI 2.5 DTI	60 84	10/01→ 10/01→	→	→ 01/10		03.0137-0382.2 650382	Ø 280 x 65
 <b>Seilzug, Feststellbremse</b>							
1.9 DTI 2.5 CDTI	60 74	10/01→ 09/07→		→ 01/10; ↑	1	24.3727-0762.2 580762	L= 1175
				→ 01/10; ↓	2	24.3727-1000.2 581000	L= 1737
→							





































	kw			 	! #		
<b>OPEL - MOVANO A Bus (X70) 07/98→</b>							
 <b>Seilzug, Feststellbremse</b>							
2.5 DTI	84	10/01→		→ 01/10; 		24.3727-1072.2 581072	L= 1420
3.0 DTI	100	10/03→					
2.5 CDTI	88 - 107	08/06→		09/06→ 01/10; 	1	24.3727-0762.2 580762	L= 1175
				09/06→ 01/10; 	2	24.3727-1000.2 581000	L= 1737
						24.3727-1072.2 581072	L= 1420
<b>OPEL - MOVANO A Kasten (X70) 01/99→</b>							
 <b>Radbremszylinder</b>							
1.9 DTI	60	10/01→		→ 01/10; 		24.3223-1707.3 020435	BDX GG
2.5 DTi	73	10/03→					
2.5 DTI	84	10/01→		→ 01/10; 		24.3223-1708.3 020436	BDX GG
<b>Zubehörsatz, Bremsbacken</b>							
1.9 DTI	60	10/01→		→ 01/10		03.0137-9240.2 669240	
2.5 DTI	73	10/03→					
2.5 DTI	84	10/01→					
 <b>Bremstrommel</b>							
1.9 DTI	60	10/01→		→ 01/10		24.0228-0002.1 480159	Ø 320 x 69,5 / 282
2.5 DTI	73	10/03→					
2.5 DTI	84	10/01→					
 <b>Bremsbackensatz</b>							
1.9 DTI	60	10/01→		→ 01/10		03.0137-0382.2 650382	Ø 280 x 65
2.5 DTI	73	10/03→					
2.5 DTI	84	10/01→					
 <b>Seilzug, Feststellbremse</b>							
1.9 DTI	60	10/01→		→ 01/10; 	1	24.3727-0762.2 580762	L= 1175
2.5 DTI	73	10/03→					
2.5 DTI	84	10/01→		→ 01/10; 	2	24.3727-1000.2 581000	L= 1737
3.0 DTI	100	10/03→				24.3727-1072.2 581072	L= 1420
2.5 CDTI	74 - 107	10/03→		09/06→ 01/10; 	1	24.3727-0762.2 580762	L= 1175
				09/06→ 01/10; 	2	24.3727-1000.2 581000	L= 1737
						24.3727-1072.2 581072	L= 1420
<b>OPEL - MOVANO A Pritsche/Fahrgestell (X70) 07/98→</b>							
 <b>Radbremszylinder</b>							
2.5 DTi	73	10/03→		→ 01/10; 		24.3223-1707.3 020435	BDX GG
2.5 DTI	84	10/01→		→ 01/10; 		24.3223-1708.3 020436	BDX GG
<b>Zubehörsatz, Bremsbacken</b>							
2.5 DTI	73	10/03→		→ 01/10		03.0137-9240.2 669240	
2.5 DTI	84	10/01→					
 <b>Bremstrommel</b>							
2.5 DTi	73	10/03→		→ 01/10		24.0228-0002.1 480159	Ø 320 x 69,5 / 282
2.5 DTI	84	10/01→					
 <b>Bremsbackensatz</b>							
2.5 DTI	73	10/03→		→ 01/10		03.0137-0382.2 650382	Ø 280 x 65
2.5 DTI	84	10/01→					
 <b>Seilzug, Feststellbremse</b>							
2.5 CDTI	74 - 107	08/06→		09/06→ 01/10; 	1	24.3727-0762.2 580762	L= 1175
				09/06→ 01/10; 	2	24.3727-1000.2 581000	L= 1737
						24.3727-1072.2 581072	L= 1420
2.5 DTI	73	10/03→		→ 01/10; 	1	24.3727-0762.2 580762	L= 1175
2.5 DTI	84	10/01→					
3.0 DTI	100	10/03→		→ 01/10; 	2	24.3727-1000.2 581000	L= 1737
						24.3727-1072.2 581072	L= 1420
<b>OPEL - MOVANO B Bus (X62) 12/10→</b>							
 <b>Seilzug, Feststellbremse</b>							
2.3 CDTI FWD	74 - 132	12/10→		für verkürzten Radstand; Scheibenbremse; für Variant Code: EV0 / FV0; 	2	24.3727-3602.2 583602	L= 1730
				mittlerer Radstand / für verlängerten Radstand; 	1	24.3727-3606.2 583606	L= 1032
				für verkürzten Radstand; 	1	24.3727-3607.2 583607	L= 1086


















	kw			 	! #			
<b>OPEL - MOVANO B Kasten (X62) 05/10→</b>								
 <b>Seilzug, Feststellbremse</b>								
2.3 CDTI FWD	74 - 132	05/10→		für verkürzten Radstand; Scheibenbremse; für Variant Code: EV0 / FV0; ⬇	2	24.3727-3602.2	583602	L= 1730
				mittlerer Radstand / für verlängerten Radstand; ⬆	1	24.3727-3606.2	583606	L= 1032
				für verkürzten Radstand; ⬆	1	24.3727-3607.2	583607	L= 1086
2.3 CDTI RWD	74 - 92	05/10→		für Fahrzeuge mit Einfachbereifung hinten; Scheibenbremse; ⬇	2	24.3727-3603.2	583603	L= 1555
				RWD; für Fahrzeuge mit Doppelbereifung hinten; Scheibenbremse; ⬇	2	24.3727-3605.2	583605	L= 1490
				mittlerer Radstand / für verlängerten Radstand; ⬆	1	24.3727-3606.2	583606	L= 1032
				für verkürzten Radstand; ⬆	1	24.3727-3607.2	583607	L= 1086
2.3 CDTI RWD	96 - 120	05/10→		für Fahrzeuge mit Einfachbereifung hinten; Scheibenbremse; ⬇	2	24.3727-3603.2	583603	L= 1555
				für Fahrzeuge mit Doppelbereifung hinten; Scheibenbremse; ⬇	2	24.3727-3605.2	583605	L= 1490
				mittlerer Radstand / für verlängerten Radstand; ⬆	1	24.3727-3606.2	583606	L= 1032
				für verkürzten Radstand; ⬆	1	24.3727-3607.2	583607	L= 1086
<b>OPEL - MOVANO B Pritsche/Fahrgestell (X62) 05/10→</b>								
 <b>Seilzug, Feststellbremse</b>								
2.3 CDTI FWD	74 - 132	05/10→		für verkürzten Radstand; Scheibenbremse; für Variant Code: EV0 / FV0; ⬇	2	24.3727-3602.2	583602	L= 1730
				mittlerer Radstand / für verlängerten Radstand; ⬆	1	24.3727-3606.2	583606	L= 1032
				für verkürzten Radstand; ⬆	1	24.3727-3607.2	583607	L= 1086
2.3 CDTI RWD	74 - 92	05/10→		für Fahrzeuge mit Einfachbereifung hinten; Scheibenbremse; ⬇	2	24.3727-3603.2	583603	L= 1555
				RWD; für Fahrzeuge mit Doppelbereifung hinten; Scheibenbremse; ⬇	2	24.3727-3605.2	583605	L= 1490
				mittlerer Radstand / für verlängerten Radstand; ⬆	1	24.3727-3606.2	583606	L= 1032
				für verkürzten Radstand; ⬆	1	24.3727-3607.2	583607	L= 1086
2.3 CDTI RWD	96 - 120	05/10→		für Fahrzeuge mit Einfachbereifung hinten; Scheibenbremse; ⬇	2	24.3727-3603.2	583603	L= 1555
				für Fahrzeuge mit Doppelbereifung hinten; Scheibenbremse; ⬇	2	24.3727-3605.2	583605	L= 1490
				mittlerer Radstand / für verlängerten Radstand; ⬆	1	24.3727-3606.2	583606	L= 1032
				für verkürzten Radstand; ⬆	1	24.3727-3607.2	583607	L= 1086
<b>OPEL - MOVANO C Kasten (U9) 12/21→</b>								
 <b>Seilzug, Feststellbremse</b>								
2.2 BlueHDi 120 2.2 BlueHDi 140 2.2 BlueHDi 180 2.2 D	88 103 132	11/23→ 11/23→ 11/23→		für verkürzten Radstand; ⬆	1	24.3727-0362.2	580362	L= 1908
				für Fahrzeuge ohne Spurverbreiterung; ⬇	2	24.3727-0588.2	580588	L= 1385
				für Fahrzeuge mit Spurverbreiterung; ⬇	2	24.3727-0589.2	580589	L= 1480
MOVANO-e	100	12/21→10/23		für Fahrzeuge mit Spurverbreiterung; ⬇	2	24.3727-0589.2	580589	L= 1480
<b>OPEL - MOVANO C Pritsche/Fahrgestell (U9) 12/21→</b>								
 <b>Seilzug, Feststellbremse</b>								
2.2 BlueHDi 120 2.2 BlueHDi 140 2.2 BlueHDi 180 2.2 D	88 103 132	11/23→ 11/23→ 11/23→		für verkürzten Radstand; ⬆	1	24.3727-0362.2	580362	L= 1908
				für Fahrzeuge ohne Spurverbreiterung; ⬇	2	24.3727-0588.2	580588	L= 1385
				für Fahrzeuge mit Spurverbreiterung; ⬇	2	24.3727-0589.2	580589	L= 1480
MOVANO-e	100	04/23→10/23		für verkürzten Radstand; ⬆	1	24.3727-0362.2	580362	L= 1908
				mittlerer Radstand; ⬆	1	24.3727-0364.2	580364	L= 2296
				für Fahrzeuge ohne Spurverbreiterung; ⬇	2	24.3727-0588.2	580588	L= 1385
				für Fahrzeuge mit Spurverbreiterung; ⬇	2	24.3727-0589.2	580589	L= 1480
<b>OPEL - OMEGA B (V94) 03/94→12/05</b>								
 <b>Bremsbackensatz, Feststellbremse</b>								
2.5 DTI 3.2 V6 →	110 160	09/01→07/03 02/01→07/03	➡			03.0137-0172.2	650172	Ø 160 x 25










	kw					! #		
<b>OPEL - OMEGA B (V94) 03/94→12/05</b>								
<b>Zubehörsatz, Feststellbremsbacken</b>								
2.5 DTI 3.2 V6	110 160	09/01→07/03 02/01→07/03	➔				03.0137-9242.2 669242	
 <b>Seilzug, Feststellbremse</b>								
2.5 DTI 3.2 V6	110 160	09/01→07/03 02/01→07/03		Scheibenbremse; 	1	24.3727-0725.2 580725	L= 1550 L2= 1550 + Zub	
<b>OPEL - OMEGA B Caravan (V94) 03/94→07/03</b>								
 <b>Bremsbackensatz, Feststellbremse</b>								
2.5 DTI 3.2 V6	110 160	09/01→07/03 02/01→07/03	➔				03.0137-0172.2 650172	Ø 160 x 25
<b>Zubehörsatz, Feststellbremsbacken</b>								
2.5 DTI 3.2 V6	110 160	09/01→07/03 02/01→07/03	➔				03.0137-9242.2 669242	
 <b>Seilzug, Feststellbremse</b>								
2.5 DTI 3.2 V6	110 160	09/01→07/03 02/01→07/03		Scheibenbremse; 	1	24.3727-0725.2 580725	L= 1550 L2= 1550 + Zub	
<b>OPEL - ROCKS-E 10/21→</b>								
 <b>Radbremszylinder</b>								
Electric	6	10/21→	➔		2	24.3220-1743.3 020556	ALU	
<b>OPEL - SIGNUM CC (Z03) 05/03→12/08</b>								
 <b>Seilzug, Feststellbremse</b>								
1.9 CDTI 2.0 DTI 2.2 DTI 3.0 V6 CDTI	88 110 74 92 130	04/04→02/08 05/03→04/04 05/03→04/04 05/03→07/05		für Fahrzeuge ohne Schlechtwegeausführung; Scheibenbremse; 	1	24.3727-0788.2 580788	L= 1800 L2= 1800	
<b>OPEL - TIGRA TwinTop (X04) 06/04→12/10</b>								
 <b>Radbremszylinder</b>								
1.3 CDTI 1.4 1.8	51 66 92	06/04→12/10 06/04→12/10 06/04→12/10	➔	→ 08/09	2	24.3219-1715.3 020122	ALU	
<b>Zubehörsatz, Bremsbacken</b>								
1.3 CDTI 1.4 1.8	51 66 92	06/04→12/10 06/04→12/10 06/04→12/10	➔	→ 08/09			03.0137-9167.2 669167	
 <b>Bremstrommel</b>								
1.3 CDTI 1.4 1.8	51 66 92	06/04→12/10 06/04→12/10 06/04→12/10	➔	→ 08/09		24.0220-0038.1 480162 24.0220-0738.2 480214	Ø 228 x 54 / 201 - RLG / - ABS Ring Ø 228 x 54 / 201 + RLG / - ABS Ring	
 <b>Bremsbackensatz</b>								
1.3 CDTI 1.4 1.8	51 66 92	06/04→12/10 06/04→12/10 06/04→12/10	➔	→ 08/09		03.0137-0396.2 650396 03.0520-5219.3 695219	Ø 200 x 46 + HEB Ø 200 x 46 + RZ / + Zub TopKit	
 <b>Seilzug, Feststellbremse</b>								
1.3 CDTI 1.4 1.8	51 66 92	06/04→12/10 06/04→12/10 06/04→12/10		→ 08/09; Trommelbremse; 		24.3727-0749.2 580749 24.3727-0750.2 580750 24.3727-0766.2 580766 24.3727-0768.2 580768 24.3727-0786.2 580786	L= 832 + Zub L= 1095 + Zub L= 1143 L= 1426 L= 217	
<b>OPEL - VECTRA C (Z02) 04/02→01/09</b>								
 <b>Seilzug, Feststellbremse</b>								
1.6 1.8	77 103	08/05→08/08 08/05→08/08		01/06→; Scheibenbremse; 	1	24.3727-0758.2 580758	L= 1630 L2= 1573	
1.6 16V 1.8 1.8 16V 1.9 CDTI 2.0 16V Turbo ➔	74 81 90 74 - 110 129	04/02→10/05 04/02→07/08 04/02→09/08 04/04→08/08 03/03→08/08		Scheibenbremse; 	1	24.3727-0758.2 580758	L= 1630 L2= 1573	














	kw			 	! #		
<b>OPEL - VECTRA C (Z02) 04/02→01/09</b>							
 <b>Seilzug, Feststellbremse</b>							
2.0 DTI 16V 2.2 DGi 2.2 DTI 16V 2.8 V6 Turbo 3.0 CDTi 3.0 CDTi 3.2 V6 1.9 CDTi 2.2 16V 2.8 V6 Turbo	74 114 86 - 92 169 - 188 135 130 155 88 108 184	04/02→08/06 10/03→08/08 04/02→12/04 08/05→10/06 08/05→08/08 02/03→07/05 08/02→07/06 04/04→01/09 04/02→12/08 08/05→08/08		Scheibenbremse; 	1	<b>24.3727-0758.2</b> <b>580758</b>	L= 1630 L2= 1573
				→ 10/08; Scheibenbremse; 	1	<b>24.3727-0758.2</b> <b>580758</b>	L= 1630 L2= 1573
				für Fahrzeuge ohne Schlechtwegeausführung; Scheibenbremse; 	1	<b>24.3727-0758.2</b> <b>580758</b>	L= 1630 L2= 1573
				08/06→; für Fahrzeuge mit Schlechtwegeausführung; Scheibenbremse; 	1	<b>24.3727-0758.2</b> <b>580758</b>	L= 1630 L2= 1573
<b>OPEL - VECTRA C Caravan (Z02) 10/03→01/09</b>							
 <b>Seilzug, Feststellbremse</b>							
1.8 2.0 Turbo 2.2 direct 3.2 V6 1.9 CDTi	90 129 114 155 88	10/03→09/06 10/03→08/08 10/03→08/08 10/03→07/05 04/04→01/09		31151223→; für Fahrzeuge mit Schlechtwegeausführung; Scheibenbremse; 	1	<b>24.3727-0788.2</b> <b>580788</b>	L= 1800 L2= 1800
				→ 10/08; Scheibenbremse; 	1	<b>24.3727-0788.2</b> <b>580788</b>	L= 1800 L2= 1800
				Scheibenbremse; 	1	<b>24.3727-0788.2</b> <b>580788</b>	L= 1800 L2= 1800
				→ 41085480; für Fahrzeuge mit Schlechtwegeausführung; Scheibenbremse; 	1	<b>24.3727-0788.2</b> <b>580788</b>	L= 1800 L2= 1800
<b>OPEL - VECTRA C CC (Z02) 08/02→01/09</b>							
 <b>Seilzug, Feststellbremse</b>							
1.6 1.8 1.8 16V 1.9 CDTi 2.0 16V Turbo 2.0 DTI 16V 2.2 16V 2.2 DGi 2.2 DTI 16V 2.8 V6 Turbo 3.0 CDTi 3.0 CDTi 3.2 V6 1.9 CDTi	74 - 77 103 81 - 90 110 129 74 108 114 86 - 92 169 135 130 155 74	08/05→08/08 08/05→08/08 08/02→09/08 04/04→08/08 03/03→08/08 08/02→08/05 08/02→08/08 10/03→08/08 08/02→06/08 08/05→08/08 08/05→08/08 06/03→07/05 08/02→07/06 06/05→08/08		Scheibenbremse; 	1	<b>24.3727-0758.2</b> <b>580758</b>	L= 1630 L2= 1573
				10/05→; für Fahrzeuge mit Schlechtwegeausführung; Scheibenbremse; 	1	<b>24.3727-0758.2</b> <b>580758</b>	L= 1630 L2= 1573
				31151223→; für Fahrzeuge ohne Schlechtwegeausführung; Scheibenbremse; 	1	<b>24.3727-0758.2</b> <b>580758</b>	L= 1630 L2= 1573
				→ 10/08; Scheibenbremse; 	1	<b>24.3727-0758.2</b> <b>580758</b>	L= 1630 L2= 1573
				für Fahrzeuge ohne Schlechtwegeausführung; Scheibenbremse; 	1	<b>24.3727-0758.2</b> <b>580758</b>	L= 1630 L2= 1573
				08/06→; für Fahrzeuge mit Schlechtwegeausführung; Scheibenbremse; 	1	<b>24.3727-0758.2</b> <b>580758</b>	L= 1630 L2= 1573
				für Fahrzeuge ohne Schlechtwegeausführung; Scheibenbremse; 	1	<b>24.3727-0758.2</b> <b>580758</b>	L= 1630 L2= 1573
				→ 31151222; Scheibenbremse; 	1	<b>24.3727-0758.2</b> <b>580758</b>	L= 1630 L2= 1573
				31151223→; für Fahrzeuge mit Schlechtwegeausführung; Scheibenbremse; 	1	<b>24.3727-0758.2</b> <b>580758</b>	L= 1630 L2= 1573
<b>OPEL - VIVARO A Bus (X83) 08/01→10/15</b>							
 <b>Seilzug, Feststellbremse</b>							
1.9 DI 2.0 16V 2.5 CDTi 2.5 DTI	60 88 84 99	08/01→07/06 08/01→07/06 08/06→03/10 04/03→03/10		→ AV606709 / AY606709; für Lenker; Kasten/Kombi; für verkürzten Radstand; 	1	<b>24.3727-0796.2</b> <b>580796</b>	Satz L= 1245 L2= 498
				→ AV606709 / AY606709; für Lenker; Kasten/Kombi; für verlängerten Radstand; 	1	<b>24.3727-0797.2</b> <b>580797</b>	Satz L= 1643 L2= 498
						<b>24.3727-1068.2</b> <b>581068</b>	L= 1503
						<b>24.3727-1071.2</b> <b>581071</b>	L= 1603
→							













	kw			 	! #		
<b>OPEL - VIVARO A Bus (X83) 08/01→10/15</b>							
 <b>Seilzug, Feststellbremse</b>							
1.9 DTI 2.0 CDTI	74 66 - 84	08/01→07/14 08/06→07/14		→ AV606709 / AY606709; für Linkslenker; Kasten/Kombi; für verkürzten Radstand; 	1	<b>24.3727-0796.2</b> <b>580796</b>	Satz L= 1245 L2= 498
2.0 ECOTEC 2.5 CDTI	86 107	08/06→07/14 08/06→07/14		→ AV606709 / AY606709; für Linkslenker; Kasten/Kombi; für verlängerten Radstand; 	1	<b>24.3727-0797.2</b> <b>580797</b>	Satz L= 1643 L2= 498
				→ 06/14; 		<b>24.3727-1068.2</b> <b>581068</b>	L= 1503
				→ 06/14; 		<b>24.3727-1071.2</b> <b>581071</b>	L= 1603
<b>OPEL - VIVARO A Kasten (X83) 08/01→10/15</b>							
 <b>Seilzug, Feststellbremse</b>							
1.9 DI 2.0 16V 2.5 CDTI 2.5 DTI	60 88 84 99	08/01→07/06 08/01→07/06 08/06→03/10 04/03→03/10		→ AV606709 / AY606709; für Linkslenker; Kasten/Kombi; für verkürzten Radstand; 	1	<b>24.3727-0796.2</b> <b>580796</b>	Satz L= 1245 L2= 498
				für Linkslenker; → AV606709 / AY606709; Kasten/Kombi; für verlängerten Radstand; 	1	<b>24.3727-0797.2</b> <b>580797</b>	Satz L= 1643 L2= 498
						<b>24.3727-1068.2</b> <b>581068</b>	L= 1503
						<b>24.3727-1071.2</b> <b>581071</b>	L= 1603
1.9 DTI 2.0 CDTI	74 66 - 84	08/01→07/14 08/06→07/14		→ AV606709 / AY606709; für Linkslenker; Kasten/Kombi; für verkürzten Radstand; 	1	<b>24.3727-0796.2</b> <b>580796</b>	Satz L= 1245 L2= 498
2.0 ECOTEC 2.5 CDTI	86 107	08/06→07/14 08/06→07/14		für Linkslenker; → AV606709 / AY606709; Kasten/Kombi; für verlängerten Radstand; 	1	<b>24.3727-0797.2</b> <b>580797</b>	Satz L= 1643 L2= 498
				→ 06/14; 		<b>24.3727-1068.2</b> <b>581068</b>	L= 1503
				→ 06/14; 		<b>24.3727-1071.2</b> <b>581071</b>	L= 1603
<b>OPEL - VIVARO A Pritsche/Fahrgestell (X83) 02/01→07/14</b>							
 <b>Seilzug, Feststellbremse</b>							
1.9 Di 2.0 CDTI	60 66	08/01→07/14 01/06→07/14		08/06→; → AV606709 / AY606709; für Linkslenker; Kasten/Kombi; für verkürzten Radstand; 	1	<b>24.3727-0796.2</b> <b>580796</b>	Satz L= 1245 L2= 498
				08/06→; → AV606709 / AY606709; für Linkslenker; Kasten/Kombi; für verlängerten Radstand; 	1	<b>24.3727-0797.2</b> <b>580797</b>	Satz L= 1643 L2= 498
				08/06→ 06/14; 		<b>24.3727-1068.2</b> <b>581068</b>	L= 1503
				08/06→ 06/14; 		<b>24.3727-1071.2</b> <b>581071</b>	L= 1603
1.9 DTI 2.0 16V 2.5 CDTI	74 88 84	02/01→12/10 01/02→07/06 08/06→03/10		für Linkslenker; → AV606709 / AY606709; Kasten/Kombi; für verkürzten Radstand; 	1	<b>24.3727-0796.2</b> <b>580796</b>	Satz L= 1245 L2= 498
				für Linkslenker; → AV606709 / AY606709; Kasten/Kombi; für verlängerten Radstand; 	1	<b>24.3727-0797.2</b> <b>580797</b>	Satz L= 1643 L2= 498
						<b>24.3727-1068.2</b> <b>581068</b>	L= 1503
						<b>24.3727-1071.2</b> <b>581071</b>	L= 1603
2.0 CDTI 2.0 ECOTEC 2.5 CDTI	84 86 107	08/06→07/14 08/06→07/14 08/06→07/14		für Linkslenker; → AV606709 / AY606709; Kasten/Kombi; für verkürzten Radstand; 	1	<b>24.3727-0796.2</b> <b>580796</b>	Satz L= 1245 L2= 498
				für Linkslenker; → AV606709 / AY606709; Kasten/Kombi; für verlängerten Radstand; 	1	<b>24.3727-0797.2</b> <b>580797</b>	Satz L= 1643 L2= 498
				→ 06/14; 		<b>24.3727-1068.2</b> <b>581068</b>	L= 1503
				→ 06/14; 		<b>24.3727-1071.2</b> <b>581071</b>	L= 1603
2.5 DTI	99	04/03→03/10		08/06→; → AV606709 / AY606709; für Linkslenker; Kasten/Kombi; für verkürzten Radstand; 	1	<b>24.3727-0796.2</b> <b>580796</b>	Satz L= 1245 L2= 498
				08/06→; → AV606709 / AY606709; für Linkslenker; Kasten/Kombi; für verlängerten Radstand; 	1	<b>24.3727-0797.2</b> <b>580797</b>	Satz L= 1643 L2= 498
				08/06→; 		<b>24.3727-1068.2</b> <b>581068</b>	L= 1503
				08/06→; 		<b>24.3727-1071.2</b> <b>581071</b>	L= 1603
<b>OPEL - ZAFIRA / ZAFIRA FAMILY B (A05) 07/05→05/19</b>							
 <b>Seilzug, Feststellbremse</b>							
1.6 1.6 CNG 1.6 CNG Turbo 1.6 FlexFuel →	77 - 85 69 110 85	07/05→04/15 07/05→04/15 04/10→04/15 08/08→12/12		Scheibenbremse; 	1	<b>24.3727-0790.2</b> <b>580790</b>	L= 1749 L2= 1774 + Zub

	kw					! #		
<b>OPEL - ZAFIRA / ZAFIRA FAMILY B (A05) 07/05→05/19</b>								
 <b>Seilzug, Feststellbremse</b>								
1.7 CDTI	81 - 92	03/07→04/15		Scheibenbremse; 	1	24.3727-0790.2	580790	L= 1749 L2= 1774 + Zub
1.8	88 - 103	07/05→04/15						
1.8 LPG	103	07/09→04/15						
1.9 CDTI	74 - 110	07/05→04/15						
2.0	147 - 177	07/05→12/10						
2.2	110	07/05→12/12						
<b>OPEL - ZAFIRA A Großraumlimousine (T98) 04/99→06/06</b>								
<b>Zubehörsatz, Bremsbacken</b>								
1.6	76	10/03→06/05	➡	22000001→		03.0137-9215.2	669215	
1.6 CNG	71	09/01→06/05						
1.6 LPG	76	10/03→06/05	➡	→ 12999999		03.0137-9215.2	669215	
 <b>Bremstrommel</b>								
1.6	76	10/03→06/05	➡			24.0223-0018.2	480136	Ø 265 x 49,3 / 231
1.6 CNG	71	09/01→06/05						
1.6 LPG	76	10/03→06/05						
 <b>Bremsbackensatz</b>								
1.6	76	10/03→06/05	➡	→ 12999999		03.0137-0322.2	650322	Ø 230 x 42
1.6 CNG	71	09/01→06/05						
1.6 LPG	76	10/03→06/05	➡	22000001→		03.0137-0424.2	650424	Ø 230 x 42 + HEB
 <b>Seilzug, Feststellbremse</b>								
1.6	76	10/03→06/05		Trommelbremse; 	2	24.3727-0746.2	580746	L= 182 + Zub
1.6 CNG	71	09/01→06/05						
1.6 LPG	76	10/03→06/05		42000001→; Scheibenbremse; 	1	24.3727-0748.2	580748	L= 279 + Zub
				Trommelbremse; 	1	24.3727-0748.2	580748	L= 279 + Zub
				→ 22006460; Scheibenbremse; 	1	24.3727-0748.2	580748	L= 279 + Zub
				→ 1H999999; Scheibenbremse; 	1	24.3727-0748.2	580748	L= 279 + Zub
				2H000001→ 32999999; Scheibenbremse; 	1	24.3727-0748.2	580748	L= 279 + Zub
				22006461→ 32999999; Scheibenbremse; 	1	24.3727-0748.2	580748	L= 279 + Zub
				2H000001→ 32999999; Scheibenbremse; 	1	24.3727-0756.2	580756	L= 1680 L2= 1680 + Zub
				22006461→ 32999999; Scheibenbremse; 	1	24.3727-0756.2	580756	L= 1680 L2= 1680 + Zub
				→ 22006460; Scheibenbremse; 	1	24.3727-0757.2	580757	L= 1680 L2= 1680 + Zub
				→ 1H999999; Scheibenbremse; 	1	24.3727-0757.2	580757	L= 1680 L2= 1680 + Zub
				42000001→; für Fahrzeuge ohne Schlechtwegeausführung; Scheibenbremse; 	1	24.3727-0784.2	580784	L= 1677 L2= 1677 + Zub
2.0 OPC	141 - 147	09/01→06/05		→ 1H999999; Scheibenbremse; 	1	24.3727-0748.2	580748	L= 279 + Zub
2.2 DTI 16V	86 - 92	01/02→06/05		42000001→; Scheibenbremse; 	1	24.3727-0748.2	580748	L= 279 + Zub
				→ 22006460; Scheibenbremse; 	1	24.3727-0748.2	580748	L= 279 + Zub
				2H000001→ 32999999; Scheibenbremse; 	1	24.3727-0748.2	580748	L= 279 + Zub
				22006461→ 32999999; Scheibenbremse; 	1	24.3727-0748.2	580748	L= 279 + Zub
				22006461→ 32999999; Scheibenbremse; 	1	24.3727-0756.2	580756	L= 1680 L2= 1680 + Zub
				2H000001→ 32999999; Scheibenbremse; 	1	24.3727-0756.2	580756	L= 1680 L2= 1680 + Zub
				→ 22006460; Scheibenbremse; 	1	24.3727-0757.2	580757	L= 1680 L2= 1680 + Zub
				→ 1H999999; Scheibenbremse; 	1	24.3727-0757.2	580757	L= 1680 L2= 1680 + Zub
				42000001→; für Fahrzeuge ohne Schlechtwegeausführung; Scheibenbremse; 	1	24.3727-0784.2	580784	L= 1677 L2= 1677 + Zub
<b>OPEL - ZAFIRA B Kasten/Großraumlimousine (A05) 07/05→04/15</b>								
 <b>Seilzug, Feststellbremse</b>								
1.6 CNG Turbo VAN	110	02/09→04/15		Scheibenbremse; 	1	24.3727-0790.2	580790	L= 1749 L2= 1774 + Zub
1.6 CNG VAN	69	07/05→04/15						
1.7 CDTI VAN	81 - 92	01/08→04/15						
1.8 VAN	103	07/05→04/15						
1.9 CDTI VAN	88 - 110	07/05→04/15						

	kw					! #		
<b>OPEL - ZAFIRA B Kasten/Großraumlimousine (A05) 07/05→04/15</b>								
 <b>Seilzug, Feststellbremse</b>								
2.0 VAN	147	07/05→12/10			Scheibenbremse; <input type="checkbox"/>	1	24.3727-0790.2 580790	L= 1749 L2= 1774 + Zub
2.2 DGi VAN	110	07/05→12/11						
<b>PEUGEOT - 107 (PM_, PN_) 06/05→05/16</b>								
 <b>Radbremsszylinder</b>								
1.0	50	06/05→05/14	➔			2	24.3217-1719.3 020482	BOS ALU
1.4 HDi	40	06/05→05/14						
<b>Zubehörsatz, Bremsbacken</b>								
1.0	50	06/05→05/14	➔				03.0137-9287.2 669287	BOS
1.4 HDi	40	06/05→05/14						
 <b>Bremstrommel</b>								
1.0	50	06/05→05/14	➔				24.0220-0046.1 480193	Ø 233 x 44 / 201
1.4 HDi	40	06/05→05/14						
 <b>Bremsbackensatz</b>								
1.0	50	06/05→05/14	➔				03.0137-0466.2 650466	BOS Ø 200 x 32 + HEB
1.4 HDi	40	06/05→05/14					03.0520-4117.3 694117	BOS Ø 200 x 32 + RZ / + Zub TopKit
 <b>Seilzug, Feststellbremse</b>								
1.0	50	06/05→05/14			Trommelbremse; <input type="checkbox"/>		24.3727-1952.2 581952	L= 1478
1.4 HDi	40	06/05→05/14			Trommelbremse; <input type="checkbox"/>		24.3727-1953.2 581953	L= 1487
<b>PEUGEOT - 108 05/14→</b>								
 <b>Radbremsszylinder</b>								
1.0 VTi	51	05/14→	➔			2	24.3217-1739.3 020597	BOS ALU
1.0 VTi 72	53	05/18→						
1.2	60	05/14→						
<b>Zubehörsatz, Bremsbacken</b>								
1.0 VTi	51	05/14→	➔				03.0137-9287.2 669287	BOS
1.0 VTi 72	53	05/18→						
1.2	60	05/14→						
 <b>Bremstrommel</b>								
1.0 VTi	51	05/14→	➔				24.0220-0046.1 480193	Ø 233 x 44 / 201
1.0 VTi 72	53	05/18→						
1.2	60	05/14→						
 <b>Bremsbackensatz</b>								
1.0 VTi	51	05/14→	➔				03.0137-0466.2 650466	BOS Ø 200 x 32 + HEB
1.0 VTi 72	53	05/18→					03.0520-5217.3 690106	Ø 200 x 32 + RZ / + Zub TopKit
1.2	60	05/14→						
<b>PEUGEOT - 206 CC (2D) 09/00→12/08</b>								
 <b>Seilzug, Feststellbremse</b>								
1.6	81	09/01→12/08			→Orga 11108; Scheibenbremse; <input type="checkbox"/>	2	24.3727-0833.2 580833	L= 1707
1.6 HDi 110	80	04/05→02/07						
<b>PEUGEOT - 206 Schrägheck (2A/C) 08/98→12/12</b>								
 <b>Radbremsszylinder</b>								
1.0	52	06/01→12/05	➔		- ABS	2	24.3219-1112.3 020311	BDX GG
1.4 CNG	55	05/06→09/07	➔		- ABS; <input type="checkbox"/>		24.3220-1617.3 020244	BDX GG
1.4 Flex	60	01/06→11/09						
1.4 HDi	51	09/02→02/07	➔		- ABS; <input type="checkbox"/>		24.3220-1618.3 020245	BDX GG
1.4 LPG	55	05/06→09/07	➔		+ ABS	2	24.3220-1717.3 020430	TRW ALU
1.4 16V	65	10/03→02/08	➔				24.3220-1717.3 020430	TRW ALU
1.6	81	05/05→07/08						
1.6 16V	79	06/01→04/09						
1.6 Flex	83	05/05→07/08						
1.4 HDi eco 70	50	09/01→04/09	➔		→ 02/09; - ABS	2	24.3219-1112.3 020311	BDX GG
			➔		→ 02/09; - ABS; <input type="checkbox"/>		24.3220-1617.3 020244	BDX GG
			➔		→ 02/09; - ABS; <input type="checkbox"/>		24.3220-1618.3 020245	BDX GG
			➔		→ 02/09; + ABS	2	24.3220-1717.3 020430	TRW ALU
<b>Zubehörsatz, Bremsbacken</b>								
1.0	52	06/01→12/05	➔		- ABS		03.0137-9088.2 669088	BDX
1.4 Flex	60	01/06→11/09						
➔								

	kw					! #		
<b>PEUGEOT - 206 Schrägheck (2A/C) 08/98→12/12</b>								
<b>Zubehörsatz, Bremsbacken</b>								
1.4 HDi	51	09/02→02/07	➡	→Orga 09456; + ABS		03.0137-9158.2	669158	TRW
			➡	Orga 09457→; + ABS		03.0137-9278.2	669278	
1.4 16V	65	10/03→02/08	➡			03.0137-9278.2	669278	
1.6	81	05/05→07/08						
1.6 16V	79	06/01→04/09						
1.6 Flex	83	05/05→07/08						
1.4 CNG	55	05/06→09/07	➡	- ABS		03.0137-9088.2	669088	BDX
1.4 LPG	55	05/06→09/07	➡	+ ABS		03.0137-9278.2	669278	
1.4 HDi eco 70	50	09/01→04/09	➡	→ 02/09; - ABS		03.0137-9088.2	669088	BDX
			➡	→Orga 09456; + ABS		03.0137-9158.2	669158	TRW
			➡	Orga 09457→; → 02/09; + ABS		03.0137-9278.2	669278	
<b> Bremstrommel</b>								
1.0	52	06/01→12/05	➡	- ABS		24.0218-0020.1	480074	Ø 212 x 46 / 181 - RLG / - ABS Ring
1.4 Flex	60	01/06→11/09						
1.4 HDi	51	09/02→02/07				24.0218-0720.2	480205	Ø 212 x 46 / 181 + RLG / - ABS Ring
			➡	→Orga 10254; + ABS		24.0220-3013.1	480089	Ø 247 x 46,5 / 204,5 - RLG / - ABS Ring
			➡	Orga 10255→; + ABS		24.0220-3029.1	480179	Ø 244,5 x 42 / 204,5 - RLG / - ABS Ring
						24.0220-3729.2	480217	Ø 244,5 x 42 / 204,5 + RLG / + ABS Ring
1.4 16V	65	10/03→02/08	➡			24.0220-3013.1	480089	Ø 247 x 46,5 / 204,5 - RLG / - ABS Ring
1.6	81	05/05→07/08						
1.6 16V	79	06/01→04/09						
1.6 Flex	83	05/05→07/08						
1.4 CNG	55	05/06→09/07	➡	- ABS		24.0218-0020.1	480074	Ø 212 x 46 / 181 - RLG / - ABS Ring
1.4 LPG	55	05/06→09/07				24.0218-0720.2	480205	Ø 212 x 46 / 181 + RLG / - ABS Ring
			➡	+ ABS		24.0220-3029.1	480179	Ø 244,5 x 42 / 204,5 - RLG / - ABS Ring
						24.0220-3729.2	480217	Ø 244,5 x 42 / 204,5 + RLG / + ABS Ring
1.4 HDi eco 70	50	09/01→04/09	➡	→ 02/09; - ABS		24.0218-0020.1	480074	Ø 212 x 46 / 181 - RLG / - ABS Ring
						24.0218-0720.2	480205	Ø 212 x 46 / 181 + RLG / - ABS Ring
			➡	→Orga 10254; + ABS		24.0220-3013.1	480089	Ø 247 x 46,5 / 204,5 - RLG / - ABS Ring
			➡	Orga 10255→; → 02/09; + ABS		24.0220-3029.1	480179	Ø 244,5 x 42 / 204,5 - RLG / - ABS Ring
						24.0220-3729.2	480217	Ø 244,5 x 42 / 204,5 + RLG / + ABS Ring
<b> Bremsbackensatz</b>								
1.0	52	06/01→12/05	➡	→Orga 09456; + ABS		03.0137-0312.2	650312	TRW Ø 203 x 38
1.4 Flex	60	01/06→11/09				03.0520-6420.3	696420	TRW Ø 203 x 39 + RZ / + Zub TopKit
1.4 HDi	51	09/02→02/07						
			➡	- ABS		03.0137-0354.2	650354	BDX Ø 180 x 32 + HEB
						03.0520-4819.3	694819	BDX Ø 180 x 32 + RZ / - RZR / + Zub TopKit
						03.0520-6520.3	696520	BDX Ø 180 x 32 + RZ / + Zub TopKit
			➡	Orga 09457→; + ABS		03.0137-0446.2	650446	Ø 203 x 39 + HEB
						03.0520-7720.3	697720	TRW Ø 203 x 39 + RZ / + Zub TopKit
1.4 16V	65	10/03→02/08	➡			03.0137-0446.2	650446	Ø 203 x 39 + HEB
1.6	81	05/05→07/08						
1.6 16V	79	06/01→04/09				03.0520-7720.3	697720	TRW Ø 203 x 39 + RZ / + Zub TopKit
1.6 Flex	83	05/05→07/08						
1.4 CNG	55	05/06→09/07	➡	- ABS		03.0137-0354.2	650354	BDX Ø 180 x 32 + HEB
1.4 LPG	55	05/06→09/07	➡	+ ABS		03.0137-0446.2	650446	Ø 203 x 39 + HEB
						03.0520-7720.3	697720	TRW Ø 203 x 39 + RZ / + Zub TopKit
1.4 HDi eco 70	50	09/01→04/09	➡	→Orga 09456; + ABS		03.0137-0312.2	650312	TRW Ø 203 x 38
						03.0520-6420.3	696420	TRW Ø 203 x 39 + RZ / + Zub TopKit
→								

	kw			 	! #		
<b>PEUGEOT - 206 Schrägheck (2A/C) 08/98→12/12</b>							
 <b>Bremsbackensatz</b>							
1.4 HDi eco 70	50	09/01→04/09	➡	→ 02/09; - ABS		<b>03.0137-0354.2 650354</b> <b>03.0520-4819.3 694819</b> <b>03.0520-6520.3 696520</b>	BDX Ø 180 x 32 + HEB BDX Ø 180 x 32 + RZ / - RZR / + Zub TopKit BDX Ø 180 x 32 + RZ / + Zub TopKit
			➡	Orga 09457→; → 02/09; + ABS		<b>03.0137-0446.2 650446</b> <b>03.0520-7720.3 697720</b>	Ø 203 x 39 + HEB TRW Ø 203 x 39 + RZ / + Zub TopKit
 <b>Seilzug, Feststellbremse</b>							
1.0 1.4 CNG 1.4 Flex 1.4 HDi 1.4 HDi eco 70 1.4 LPG	52 55 60 51 50 55	06/01→12/05 05/06→09/07 01/06→11/09 09/02→02/07 09/01→04/09 05/06→09/07		→Orga 11108; Trommelbremse; ⚠	2	<b>24.3727-0830.2 580830</b>	L= 1638
1.4 16V 1.6 1.6 16V 1.6 Flex 1.6 HDi 110 2.0 RC	65 81 79 83 80 130	10/03→02/08 05/05→07/08 06/01→04/09 05/05→07/08 05/04→02/07 07/03→12/07		→Orga 11108; Scheibenbremse; ⚠	2	<b>24.3727-0833.2 580833</b>	L= 1707
<b>PEUGEOT - 206 Stufenheck 03/07→</b>							
 <b>Radbremsszylinder</b>							
1.4 1.4 HDi eco 70	55 50	03/07→ 09/08→	➡	→ 02/09; - ABS	2	<b>24.3219-1112.3 020311</b>	BDX GG
			➡	→ 02/09; - ABS; ⚠		<b>24.3220-1617.3 020244</b>	BDX GG
			➡	→ 02/09; - ABS; ⚠		<b>24.3220-1618.3 020245</b>	BDX GG
			➡	→ 02/09; + ABS	2	<b>24.3220-1717.3 020430</b>	TRW ALU
1.6 16V	80	03/07→	➡	→ 02/09	2	<b>24.3220-1717.3 020430</b>	TRW ALU
<b>Zubehörsatz, Bremsbacken</b>							
1.4 1.4 HDi eco 70	55 50	03/07→ 09/08→	➡	→ 02/09; - ABS		<b>03.0137-9088.2 669088</b>	BDX
			➡	→ 02/09; + ABS		<b>03.0137-9278.2 669278</b>	
1.6 16V	80	03/07→	➡	→ 02/09		<b>03.0137-9278.2 669278</b>	
 <b>Bremstrommel</b>							
1.4 1.4 HDi eco 70	55 50	03/07→ 09/08→	➡	→ 02/09; - ABS		<b>24.0218-0020.1 480074</b> <b>24.0218-0720.2 480205</b>	Ø 212 x 46 / 181 - RLG / - ABS Ring Ø 212 x 46 / 181 + RLG / - ABS Ring
			➡	→ 02/09; + ABS		<b>24.0220-3029.1 480179</b> <b>24.0220-3729.2 480217</b>	Ø 244,5 x 42 / 204,5 - RLG / - ABS Ring Ø 244,5 x 42 / 204,5 + RLG / + ABS Ring
1.6 16V	80	03/07→	➡	→ 02/09		<b>24.0220-3013.1 480089</b>	Ø 247 x 46,5 / 204,5 - RLG / - ABS Ring
 <b>Bremsbackensatz</b>							
1.4	55	03/07→	➡	→ 02/09; - ABS		<b>03.0137-0354.2 650354</b>	BDX Ø 180 x 32 + HEB
			➡	→ 02/09; + ABS		<b>03.0137-0446.2 650446</b> <b>03.0520-7720.3 697720</b>	Ø 203 x 39 + HEB TRW Ø 203 x 39 + RZ / + Zub TopKit
1.4 HDi eco 70	50	09/08→	➡	→ 02/09; - ABS		<b>03.0137-0354.2 650354</b> <b>03.0520-4819.3 694819</b> <b>03.0520-6520.3 696520</b>	BDX Ø 180 x 32 + HEB BDX Ø 180 x 32 + RZ / - RZR / + Zub TopKit BDX Ø 180 x 32 + RZ / + Zub TopKit
			➡	→ 02/09; + ABS		<b>03.0137-0446.2 650446</b> <b>03.0520-7720.3 697720</b>	Ø 203 x 39 + HEB TRW Ø 203 x 39 + RZ / + Zub TopKit
1.6 16V	80	03/07→	➡	→ 02/09		<b>03.0137-0446.2 650446</b> <b>03.0520-7720.3 697720</b>	Ø 203 x 39 + HEB TRW Ø 203 x 39 + RZ / + Zub TopKit
 <b>Seilzug, Feststellbremse</b>							
1.4	55	03/07→		→Orga 11108; Trommelbremse; ⚠	2	<b>24.3727-0830.2 580830</b>	L= 1638
1.6 16V	80	03/07→		→Orga 11108; Scheibenbremse; ⚠	2	<b>24.3727-0833.2 580833</b>	L= 1707

	kw					! #		
<b>PEUGEOT - 206 SW (2E/K) 07/02→</b>								
 <b>Radbremszylinder</b>								
1.1 1.4 1.4 Flex 1.4 HDi 1.4 LPG 2.0 HDi	44 55 59 50 55 66	07/02→02/07 07/02→02/07 01/06→07/08 07/02→02/07 07/02→02/07 07/02→02/07	➡			2	24.3220-1717.3 020430	TRW ALU
<b>Zubehörsatz, Bremsbacken</b>								
1.1 1.4 1.4 Flex 1.4 HDi 1.4 LPG 2.0 HDi	44 55 59 50 55 66	07/02→02/07 07/02→02/07 01/06→07/08 07/02→02/07 07/02→02/07 07/02→02/07	➡	→Orga 09456			03.0137-9158.2 669158	TRW
			➡	Orga 09457→			03.0137-9278.2 669278	
 <b>Bremstrommel</b>								
1.1 1.4 1.4 Flex 1.4 HDi 1.4 LPG 2.0 HDi	44 55 59 50 55 66	07/02→02/07 07/02→02/07 01/06→07/08 07/02→02/07 07/02→02/07 07/02→02/07	➡	→Orga 10254			24.0220-3013.1 480089	Ø 247 x 46,5 / 204,5 - RLG / - ABS Ring
			➡	Orga 10255→			24.0220-3029.1 480179	Ø 244,5 x 42 / 204,5 - RLG / - ABS Ring
							24.0220-3729.2 480217	Ø 244,5 x 42 / 204,5 + RLG / + ABS Ring
 <b>Bremsbackensatz</b>								
1.1 1.4 1.4 Flex 1.4 HDi 1.4 LPG 2.0 HDi	44 55 59 50 55 66	07/02→02/07 07/02→02/07 01/06→07/08 07/02→02/07 07/02→02/07 07/02→02/07	➡	→Orga 09456			03.0137-0312.2 650312	TRW Ø 203 x 38
			➡	Orga 09457→			03.0520-6420.3 696420	TRW Ø 203 x 39 + RZ / + Zub TopKit
			➡				03.0137-0446.2 650446	Ø 203 x 39 + HEB
							03.0520-7720.3 697720	TRW Ø 203 x 39 + RZ / + Zub TopKit
 <b>Seilzug, Feststellbremse</b>								
1.1 1.4 1.4 Flex 1.4 HDi 1.4 LPG 2.0 HDi	44 55 59 50 55 66	07/02→02/07 07/02→02/07 01/06→07/08 07/02→02/07 07/02→02/07 07/02→02/07		→Orga 11108; Trommelbremse; ⚠		2	24.3727-0830.2 580830	L= 1638
1.4 16V	65	10/03→		→Orga 11108; Scheibenbremse; ⚠		2	24.3727-0833.2 580833	L= 1707
1.6 1.6 16V 1.6 HDi 110	81 80 80	05/05→07/08 07/02→ 05/04→		→ 05/07; Scheibenbremse; ⚠		2	24.3727-0833.2 580833	L= 1707
1.6 Flex 1.6 LPG 2.0 16V	81 - 83 80 100	05/05→07/08 07/02→02/07 07/02→02/07		Scheibenbremse; ⚠		2	24.3727-0833.2 580833	L= 1707
<b>PEUGEOT - 206 Van 04/99→03/09</b>								
 <b>Radbremszylinder</b>								
1.1	44	09/02→02/07	➡	- ABS			24.3219-1112.3 020311	BDX GG
			➡	- ABS; ⚠			24.3220-1617.3 020244	BDX GG
			➡	- ABS; ⚠			24.3220-1618.3 020245	BDX GG
			➡	+ ABS			24.3220-1717.3 020430	TRW ALU
1.4 HDi	50	09/01→03/09	➡	→ 02/09; - ABS			24.3219-1112.3 020311	BDX GG
			➡	→ 02/09; - ABS; ⚠			24.3220-1617.3 020244	BDX GG
			➡	→ 02/09; - ABS; ⚠			24.3220-1618.3 020245	BDX GG
			➡	→ 02/09; + ABS			24.3220-1717.3 020430	TRW ALU
<b>Zubehörsatz, Bremsbacken</b>								
1.1	44	09/02→02/07	➡	- ABS			03.0137-9088.2 669088	BDX
			➡	→Orga 09456; + ABS			03.0137-9158.2 669158	TRW
			➡	Orga 09457→; + ABS			03.0137-9278.2 669278	
1.4 HDi	50	09/01→03/09	➡	→ 02/09; - ABS			03.0137-9088.2 669088	BDX
			➡	→Orga 09456; + ABS			03.0137-9158.2 669158	TRW
→			➡	Orga 09457→; → 02/09; + ABS			03.0137-9278.2 669278	

**PEUGEOT - 206 Van 04/99→03/09**

<b>Bremstrommel</b>								
1.1	44	09/02→02/07	➡	- ABS		<b>24.0218-0020.1</b>	<b>480074</b>	Ø 212 x 46 / 181 - RLG / - ABS Ring
						<b>24.0218-0720.2</b>	<b>480205</b>	Ø 212 x 46 / 181 + RLG / - ABS Ring
			➡	→Orga 10254; + ABS		<b>24.0220-3013.1</b>	<b>480089</b>	Ø 247 x 46,5 / 204,5 - RLG / - ABS Ring
			➡	Orga 10255→; + ABS		<b>24.0220-3029.1</b>	<b>480179</b>	Ø 244,5 x 42 / 204,5 - RLG / - ABS Ring
						<b>24.0220-3729.2</b>	<b>480217</b>	Ø 244,5 x 42 / 204,5 + RLG / + ABS Ring
1.4 HDi	50	09/01→03/09	➡	→ 02/09; - ABS		<b>24.0218-0020.1</b>	<b>480074</b>	Ø 212 x 46 / 181 - RLG / - ABS Ring
						<b>24.0218-0720.2</b>	<b>480205</b>	Ø 212 x 46 / 181 + RLG / - ABS Ring
			➡	→Orga 10254; + ABS		<b>24.0220-3013.1</b>	<b>480089</b>	Ø 247 x 46,5 / 204,5 - RLG / - ABS Ring
			➡	Orga 10255→; → 02/09; + ABS		<b>24.0220-3029.1</b>	<b>480179</b>	Ø 244,5 x 42 / 204,5 - RLG / - ABS Ring
						<b>24.0220-3729.2</b>	<b>480217</b>	Ø 244,5 x 42 / 204,5 + RLG / + ABS Ring

<b>Bremsbackensatz</b>								
1.1	44	09/02→02/07	➡	→Orga 09456; + ABS		<b>03.0137-0312.2</b>	<b>650312</b>	TRW Ø 203 x 38
						<b>03.0520-6420.3</b>	<b>696420</b>	TRW Ø 203 x 39 + RZ / + Zub TopKit
			➡	- ABS		<b>03.0137-0354.2</b>	<b>650354</b>	BDX Ø 180 x 32 + HEB
						<b>03.0520-4819.3</b>	<b>694819</b>	BDX Ø 180 x 32 + RZ / - RZR / + Zub TopKit
			➡	Orga 09457→; + ABS		<b>03.0520-6520.3</b>	<b>696520</b>	BDX Ø 180 x 32 + RZ / + Zub TopKit
						<b>03.0137-0446.2</b>	<b>650446</b>	Ø 203 x 39 + HEB
						<b>03.0520-7720.3</b>	<b>697720</b>	TRW Ø 203 x 39 + RZ / + Zub TopKit
1.4 HDi	50	09/01→03/09	➡	→Orga 09456; + ABS		<b>03.0137-0312.2</b>	<b>650312</b>	TRW Ø 203 x 38
						<b>03.0520-6420.3</b>	<b>696420</b>	TRW Ø 203 x 39 + RZ / + Zub TopKit
			➡	→ 02/09; - ABS		<b>03.0137-0354.2</b>	<b>650354</b>	BDX Ø 180 x 32 + HEB
						<b>03.0520-4819.3</b>	<b>694819</b>	BDX Ø 180 x 32 + RZ / - RZR / + Zub TopKit
			➡	Orga 09457→; → 02/09; + ABS		<b>03.0520-6520.3</b>	<b>696520</b>	BDX Ø 180 x 32 + RZ / + Zub TopKit
						<b>03.0137-0446.2</b>	<b>650446</b>	Ø 203 x 39 + HEB
						<b>03.0520-7720.3</b>	<b>697720</b>	TRW Ø 203 x 39 + RZ / + Zub TopKit




















<b>Seilzug, Feststellbremse</b>								
1.1	44	09/02→02/07		→Orga 11108; Trommelbremse; ⚠	2	<b>24.3727-0830.2</b>	<b>580830</b>	L= 1638
1.4 HDi	50	09/01→03/09						












**PEUGEOT - 206+ (2L\_, 2M\_) 01/09→08/13**



























<b>Radbremszylinder</b>								
1.1	44	01/09→06/13	➡	für Fahrzeuge mit Bremskraftregler; → 05/13; - ABS	2	<b>24.3219-1112.3</b>	<b>020311</b>	BDX GG
1.1 LPG	44	04/09→06/13						
1.4 HDi eco 70	50	01/09→06/13	➡	- ABS; → 05/13; ⚠		<b>24.3220-1617.3</b>	<b>020244</b>	BDX GG
1.4 i	54 - 55	01/09→08/13	➡	- ABS; → 05/13; ⚠		<b>24.3220-1618.3</b>	<b>020245</b>	BDX GG
			➡	+ ABS; → 05/13; für Fahrzeuge mit elektronischer Bremskraftverteilung (EBD)	2	<b>24.3220-1717.3</b>	<b>020430</b>	TRW ALU















<b>Zubehörsatz, Bremsbacken</b>								
1.1	44	01/09→06/13	➡	- ABS; → 05/13		<b>03.0137-9088.2</b>	<b>669088</b>	BDX
1.1 LPG	44	04/09→06/13						
1.4 HDi eco 70	50	01/09→06/13	➡	+ ABS; → 05/13; für Fahrzeuge mit elektronischer Bremskraftverteilung (EBD)		<b>03.0137-9278.2</b>	<b>669278</b>	
1.4 i	54 - 55	01/09→08/13						
































<b>Bremstrommel</b>								
1.1	44	01/09→06/13	➡	- ABS; → 05/13		<b>24.0218-0020.1</b>	<b>480074</b>	Ø 212 x 46 / 181 - RLG / - ABS Ring
1.1 LPG	44	04/09→06/13						
1.4 HDi eco 70	50	01/09→06/13				<b>24.0218-0720.2</b>	<b>480205</b>	Ø 212 x 46 / 181 + RLG / - ABS Ring








	kw			 	! #			
<b>PEUGEOT - 206+ (2L_, 2M_) 01/09→08/13</b>								
 <b>Bremstrommel</b>								
1.4 i	54 - 55	01/09→08/13	➡	→ 05/13; + ABS		<b>24.0220-3013.1</b>	<b>480089</b>	Ø 247 x 46,5 / 204,5 - RLG / - ABS Ring
			➡	+ ABS; → 05/13; für Fahrzeuge mit elektronischer Bremskraftverteilung (EBD)		<b>24.0220-3029.1</b>	<b>480179</b>	Ø 244,5 x 42 / 204,5 - RLG / - ABS Ring
						<b>24.0220-3729.2</b>	<b>480217</b>	Ø 244,5 x 42 / 204,5 + RLG / + ABS Ring
 <b>Bremsbackensatz</b>								
1.1 1.1 LPG 1.4 HDi eco 70 1.4 i	44 44 50 54 - 55	01/09→06/13 04/09→06/13 01/09→06/13 01/09→08/13	➡	- ABS; → 05/13		<b>03.0137-0354.2</b>	<b>650354</b>	BDX Ø 180 x 32 + HEB
						<b>03.0520-6520.3</b>	<b>696520</b>	BDX Ø 180 x 32 + RZ / + Zub TopKit
			➡	+ ABS; → 05/13; für Fahrzeuge mit elektronischer Bremskraftverteilung (EBD)		<b>03.0137-0446.2</b>	<b>650446</b>	Ø 203 x 39 + HEB
			➡	für Fahrzeuge mit Bremskraftregler; → 05/13; - ABS		<b>03.0520-7720.3</b>	<b>697720</b>	TRW Ø 203 x 39 + RZ / + Zub TopKit
						<b>03.0520-4819.3</b>	<b>694819</b>	BDX Ø 180 x 32 + RZ / - RZR / + Zub TopKit
 <b>Seilzug, Feststellbremse</b>								
1.1 1.1 LPG 1.4 HDi eco 70 1.4 i	44 44 50 54 - 55	01/09→06/13 04/09→06/13 01/09→06/13 01/09→08/13		→ 05/13; Trommelbremse; 	2	<b>24.3727-0830.2</b>	<b>580830</b>	L= 1638
<b>PEUGEOT - 207 (WA_, WC_) 02/06→12/15</b>								
 <b>Radbremszylinder</b>								
1.4 1.4 Bioflex	54 - 55 60	04/06→12/15 08/08→12/14	➡	- ABS; → 06/12; 		<b>24.3220-1611.3</b>	<b>020238</b>	BDX GG
			➡	- ABS; → 06/12; 		<b>24.3220-1612.3</b>	<b>020239</b>	BDX GG
			➡	→ 06/12	2	<b>24.3220-1732.3</b>	<b>020514</b>	BOS ALU
1.4 16V 1.6 HDi	65 - 72 66 - 68	02/06→10/13 02/06→10/13	➡	→ 06/12	2	<b>24.3220-1732.3</b>	<b>020514</b>	BOS ALU
			➡	08/07→ 06/12	2	<b>24.3220-1732.3</b>	<b>020514</b>	BOS ALU
1.4 BiFuel	54	08/07→12/13	➡	- ABS; 		<b>24.3220-1611.3</b>	<b>020238</b>	BDX GG
			➡	- ABS; 		<b>24.3220-1612.3</b>	<b>020239</b>	BDX GG
			➡		2	<b>24.3220-1732.3</b>	<b>020514</b>	BOS ALU
1.4 HDi	50 - 52	02/06→12/15	➡	- ABS; → 06/12; 		<b>24.3220-1611.3</b>	<b>020238</b>	BDX GG
			➡	- ABS; → 06/12; 		<b>24.3220-1612.3</b>	<b>020239</b>	BDX GG
			➡	+ ABS; → 06/12	2	<b>24.3220-1732.3</b>	<b>020514</b>	BOS ALU
1.9 D	51	10/08→12/12	➡	Bremstrommeldurchmesser innen [Zoll]: 8	2	<b>24.3220-1717.3</b>	<b>020430</b>	TRW ALU
2.0 HDi	66	10/08→12/12	➡		2	<b>24.3220-1717.3</b>	<b>020430</b>	TRW ALU
<b>Zubehörsatz, Bremsbacken</b>								
1.4 1.4 16V 1.4 Bioflex 1.4 HDi 1.6 HDi	54 - 55 65 - 72 60 50 - 52 66 - 68	04/06→12/15 02/06→10/13 08/08→12/14 02/06→12/15 02/06→10/13	➡	→ 06/12		<b>03.0137-9228.2</b>	<b>669228</b>	BDX
			➡	08/07→ 06/12		<b>03.0137-9228.2</b>	<b>669228</b>	BDX
			➡			<b>03.0137-9228.2</b>	<b>669228</b>	BDX
1.9 D	51	10/08→12/12	➡	Bremstrommeldurchmesser innen [Zoll]: 7		<b>03.0137-9088.2</b>	<b>669088</b>	BDX
			➡	Bremstrommeldurchmesser innen [Zoll]: 8		<b>03.0137-9278.2</b>	<b>669278</b>	
2.0 HDi	66	10/08→12/12	➡			<b>03.0137-9278.2</b>	<b>669278</b>	
 <b>Bremstrommel</b>								
1.4 1.4 16V 1.4 Bioflex ➔	54 - 55 65 - 72 60	04/06→12/15 02/06→10/13 08/08→12/14	➡	→ 06/12		<b>24.0222-9701.2</b>	<b>480219</b>	Ø 273 x 51 / 230,1 + RLG / + ABS Ring



































	kW			 	! #		
<b>PEUGEOT - 207 (WA_, WC_) 02/06→12/15</b>							
 <b>Bremstrommel</b>							
1.4 HDi	50 - 52	02/06→12/15	➡	→ 06/12		24.0222-9701.2 480219	Ø 273 x 51 / 230,1 + RLG / + ABS Ring
1.6 HDi	66 - 68	02/06→10/13					
1.4 16V	70	06/07→10/13	➡	08/07→ 06/12		24.0222-9701.2 480219	Ø 273 x 51 / 230,1 + RLG / + ABS Ring
1.4 BiFuel	54	08/07→12/13	➡			24.0222-9701.2 480219	Ø 273 x 51 / 230,1 + RLG / + ABS Ring
1.9 D	51	10/08→12/12	➡	Bremstrommeldurchmesser innen [Zoll]: 7		24.0218-0020.1 480074	Ø 212 x 46 / 181 - RLG / - ABS Ring
			➡	Bremstrommeldurchmesser innen [Zoll]: 8		24.0218-0720.2 480205	Ø 212 x 46 / 181 + RLG / - ABS Ring
2.0 HDi	66	10/08→12/12	➡			24.0220-3013.1 480089	Ø 247 x 46,5 / 204,5 - RLG / - ABS Ring
 <b>Bremsbackensatz</b>							
1.4	54 - 55	04/06→12/15	➡	→ 06/12		03.0137-0491.2 650491	Ø 228 x 42 + HEB
1.4 Bioflex	60	08/08→12/14	➡	+ ABS; → 06/12		03.0520-9420.3 699420	BOS Ø 228 x 42 + RZ / + Zub TopKit
1.4 HDi	50 - 52	02/06→12/15					
1.4 16V	65 - 72	02/06→10/13	➡	→ 06/12		03.0137-0491.2 650491	Ø 228 x 42 + HEB
1.6 HDi	66 - 68	02/06→10/13				03.0520-9420.3 699420	BOS Ø 228 x 42 + RZ / + Zub TopKit
1.4 16V	70	06/07→10/13	➡	08/07→ 06/12		03.0137-0491.2 650491	Ø 228 x 42 + HEB
						03.0520-9420.3 699420	BOS Ø 228 x 42 + RZ / + Zub TopKit
1.4 BiFuel	54	08/07→12/13	➡			03.0137-0491.2 650491	Ø 228 x 42 + HEB
			➡	+ ABS		03.0520-9420.3 699420	BOS Ø 228 x 42 + RZ / + Zub TopKit
 <b>Seilzug, Feststellbremse</b>							
1.4	54 - 55	04/06→12/15		→ 06/12; Trommelbremse; ☑	2	24.3727-0846.2 580846	L= 1796
1.4 16V	65 - 72	02/06→10/13					
1.4 Bioflex	60	08/08→12/14					
1.4 HDi	50 - 52	02/06→12/15					
1.6 HDi	68	11/09→12/12					
1.4 16V	70	06/07→10/13		08/07→ 06/12; Trommelbremse; ☑	2	24.3727-0846.2 580846	L= 1796
1.4 BiFuel	54	08/07→12/13		Trommelbremse; ☑	2	24.3727-0846.2 580846	L= 1796
1.6	81	08/08→12/13		→Orga 11634; Scheibenbremse; ☑	2	24.3727-0845.2 580845	L= 1905
1.6 16V	79 - 80	02/06→12/13		Orga 11635→; → 06/12; Scheibenbremse; ☑	2	24.3727-0855.2 580855	L= 1910
1.6 16V RC	128	02/07→12/12					
1.6 16V Turbo	110 - 115	02/06→10/13					
1.6 16V VTi	88	02/07→12/12					
1.6 Flex	83	08/08→12/13					
1.6 HDi	80	02/06→10/13					
1.6 HDi 110	82	08/09→12/12					
1.6 16V VTi	81	09/08→12/12		→Orga 11634; Scheibenbremse; ☑	2	24.3727-0845.2 580845	L= 1905
				Orga 11635→; Scheibenbremse; ☑	2	24.3727-0855.2 580855	L= 1910
1.6 HDi	66	02/06→10/13		→Orga 11634; Scheibenbremse; ☑	2	24.3727-0845.2 580845	L= 1905
				→ 06/12; Trommelbremse; ☑	2	24.3727-0846.2 580846	L= 1796
				Orga 11635→; → 06/12; Scheibenbremse; ☑	2	24.3727-0855.2 580855	L= 1910
1.9 D	51	10/08→12/12		Trommelbremse; ☑	2	24.3727-0830.2 580830	L= 1638
2.0 HDi	66	10/08→12/12					
<b>PEUGEOT - 207 CC (WD_) 02/07→01/15</b>							
 <b>Seilzug, Feststellbremse</b>							
1.6 16V	88	02/07→10/13		→ für DAM-Nummer bis: 1163482; Scheibenbremse; ☑	2	24.3727-0845.2 580845	L= 1905
1.6 16V Turbo	110 - 115	02/07→12/13					
1.6 HDi	80 - 82	02/07→01/15		für DAM-Nummer ab: 1163582 →; Scheibenbremse; ☑	2	24.3727-0855.2 580855	L= 1910



















	kw			 	! #		
<b>PEUGEOT - 207 Kasten/Schrägheck (WA_, WC_) 04/06→</b>							
 <b>Radbremszylinder</b>							
1.4	54	06/07→10/08	➡	- ABS; 		24.3220-1611.3 020238	BDX GG
			➡	- ABS; 		24.3220-1612.3 020239	BDX GG
			➡	+ ABS		24.3220-1732.3 020514	BOS ALU
1.4 HDi	50	04/07→	➡	- ABS; → 06/12; 		24.3220-1611.3 020238	BDX GG
			➡	- ABS; → 06/12; 		24.3220-1612.3 020239	BDX GG
			➡	+ ABS; → 06/12		24.3220-1732.3 020514	BOS ALU
1.6 HDi	66 - 68	04/07→03/13	➡	→ 06/12		24.3220-1732.3 020514	BOS ALU
<b>Zubehörsatz, Bremsbacken</b>							
1.4	54	06/07→10/08	➡			03.0137-9228.2 669228	BDX
1.4 HDi	50	04/07→	➡	→ 06/12		03.0137-9228.2 669228	BDX
1.6 HDi	66 - 68	04/07→03/13					
 <b>Bremstrommel</b>							
1.4	54	06/07→10/08	➡			24.0222-9701.2 480219	Ø 273 x 51 / 230,1 + RLG / + ABS Ring
1.4 HDi	50	04/07→	➡	→ 06/12		24.0222-9701.2 480219	Ø 273 x 51 / 230,1 + RLG / + ABS Ring
1.6 HDi	66 - 68	04/07→03/13					
 <b>Bremsbackensatz</b>							
1.4	54	06/07→10/08	➡			03.0137-0491.2 650491	Ø 228 x 42 + HEB
			➡	+ ABS		03.0520-9420.3 699420	BOS Ø 228 x 42 + RZ / + Zub TopKit
1.4 HDi	50	04/07→	➡	→ 06/12		03.0137-0491.2 650491	Ø 228 x 42 + HEB
			➡	+ ABS; → 06/12		03.0520-9420.3 699420	BOS Ø 228 x 42 + RZ / + Zub TopKit
1.6 HDi	66 - 68	04/07→03/13	➡	→ 06/12		03.0137-0491.2 650491	Ø 228 x 42 + HEB
						03.0520-9420.3 699420	BOS Ø 228 x 42 + RZ / + Zub TopKit
 <b>Seilzug, Feststellbremse</b>							
1.4	54	06/07→10/08		Trommelbremse; 	2	24.3727-0846.2 580846	L= 1796
1.4 HDi	50	04/07→		→ 06/12; Trommelbremse; 	2	24.3727-0846.2 580846	L= 1796
1.6 HDi	66 - 68	04/07→03/13		→Orga 11634; Scheibenbremse; 	2	24.3727-0845.2 580845	L= 1905
				→ 06/12; Trommelbremse; 	2	24.3727-0846.2 580846	L= 1796
				Orga 11635→; → 06/12; Scheibenbremse; 	2	24.3727-0855.2 580855	L= 1910
1.6 HDi	80	04/06→12/12		→Orga 11634; Scheibenbremse; 	2	24.3727-0845.2 580845	L= 1905
1.6 VTi	88	03/07→12/12		Orga 11635→; Scheibenbremse; 	2	24.3727-0855.2 580855	L= 1910
<b>PEUGEOT - 207 Stufenheck 12/07→12/14</b>							
 <b>Radbremszylinder</b>							
1.4	54 - 55	12/07→12/12	➡	- ABS; → 06/12; 		24.3220-1611.3 020238	BDX GG
1.4 Flex	60	11/08→12/14	➡	- ABS; → 06/12; 		24.3220-1612.3 020239	BDX GG
			➡	→ 06/12	2	24.3220-1732.3 020514	BOS ALU
1.9 XSD	51	12/07→12/12	➡	Bremstrommeldurchmesser innen [Zoll]: 8	2	24.3220-1717.3 020430	TRW ALU
2.0 HDi	66	12/07→12/12	➡		2	24.3220-1717.3 020430	TRW ALU
<b>Zubehörsatz, Bremsbacken</b>							
1.4	54 - 55	12/07→12/12	➡	→ 06/12		03.0137-9228.2 669228	BDX
1.4 Flex	60	11/08→12/14					
1.9 XSD	51	12/07→12/12	➡	Bremstrommeldurchmesser innen [Zoll]: 7		03.0137-9088.2 669088	BDX
			➡	Bremstrommeldurchmesser innen [Zoll]: 8		03.0137-9278.2 669278	
2.0 HDi	66	12/07→12/12	➡			03.0137-9278.2 669278	
 <b>Bremstrommel</b>							
1.4	54 - 55	12/07→12/12	➡	→ 06/12		24.0222-9701.2 480219	Ø 273 x 51 / 230,1 + RLG / + ABS Ring
1.4 Flex	60	11/08→12/14					
→							




























	kw					! #		
<b>PEUGEOT - 207 Stufenheck 12/07→12/14</b>								
 <b>Bremstrommel</b>								
1.9 XSD	51	12/07→12/12	➔	Bremstrommeldurchmesser innen [Zoll]: 7		24.0218-0020.1 480074	Ø 212 x 46 / 181 - RLG / - ABS Ring	
						24.0218-0720.2 480205	Ø 212 x 46 / 181 + RLG / - ABS Ring	
			➔	Bremstrommeldurchmesser innen [Zoll]: 8		24.0220-3013.1 480089	Ø 247 x 46,5 / 204,5 - RLG / - ABS Ring	
2.0 HDi	66	12/07→12/12	➔			24.0220-3013.1 480089	Ø 247 x 46,5 / 204,5 - RLG / - ABS Ring	
 <b>Bremsbackensatz</b>								
1.4	54 - 55	12/07→12/12	➔	→ 06/12		03.0137-0491.2 650491	Ø 228 x 42 + HEB	
1.4 Flex	60	11/08→12/14	➔	+ ABS; → 06/12		03.0520-9420.3 699420	BOS Ø 228 x 42 + RZ / + Zub TopKit	
 <b>Seilzug, Feststellbremse</b>								
1.4	54 - 55	12/07→12/12		→ 06/12; Trommelbremse; ⚠	2	24.3727-0846.2 580846	L= 1796	
1.4 Flex	60	11/08→12/14						
1.6 Bioflex	83	01/08→12/13		→ Orga 11634; Scheibenbremse; ⚠	2	24.3727-0845.2 580845	L= 1905	
				Orga 11635→; → 06/12; Scheibenbremse; ⚠	2	24.3727-0855.2 580855	L= 1910	
1.9 XSD	51	12/07→12/12		Trommelbremse; ⚠	2	24.3727-0830.2 580830	L= 1638	
2.0 HDi	66	12/07→12/12						
<b>PEUGEOT - 207 SW (WK_) 02/07→12/13</b>								
 <b>Radbremsszylinder</b>								
1.4	54	06/07→12/12	➔	- ABS; ⚠		24.3220-1611.3 020238	BDX GG	
1.4 Flex	59	08/08→01/13	➔			24.3220-1612.3 020239	BDX GG	
1.4 LPG	54	08/07→12/12	➔	- ABS; ⚠				
1.6 HDi	66	06/07→12/12	➔	+ ABS	2	24.3220-1732.3 020514	BOS ALU	
1.4 16V	70 - 72	06/07→10/13	➔	+ ABS	2	24.3220-1732.3 020514	BOS ALU	
1.6 HDi	68	11/09→12/13						
2.0 HDi	66	10/08→12/12	➔		2	24.3220-1717.3 020430	TRW ALU	
<b>Zubehörsatz, Bremsbacken</b>								
1.4	54	06/07→12/12	➔			03.0137-9228.2 669228	BDX	
1.4 16V	72	11/09→12/12						
1.4 Flex	59	08/08→01/13						
1.4 LPG	54	08/07→12/12						
1.6 HDi	66 - 68	06/07→12/13						
1.4 16V	70	06/07→10/13	➔	→ 07/13		03.0137-9228.2 669228	BDX	
2.0 HDi	66	10/08→12/12	➔			03.0137-9278.2 669278		
 <b>Bremstrommel</b>								
1.4	54	06/07→12/12	➔			24.0222-9701.2 480219	Ø 273 x 51 / 230,1 + RLG / + ABS Ring	
1.4 16V	72	11/09→12/12						
1.4 Flex	59	08/08→01/13						
1.4 LPG	54	08/07→12/12						
1.6 HDi	66 - 68	06/07→12/13						
1.4 16V	70	06/07→10/13	➔	→ 07/13		24.0222-9701.2 480219	Ø 273 x 51 / 230,1 + RLG / + ABS Ring	
2.0 HDi	66	10/08→12/12	➔			24.0220-3013.1 480089	Ø 247 x 46,5 / 204,5 - RLG / - ABS Ring	
 <b>Bremsbackensatz</b>								
1.4	54	06/07→12/12	➔			03.0137-0491.2 650491	Ø 228 x 42 + HEB	
1.4 16V	72	11/09→12/12						
1.4 Flex	59	08/08→01/13	➔	+ ABS		03.0520-9420.3 699420	BOS Ø 228 x 42 + RZ / + Zub TopKit	
1.4 LPG	54	08/07→12/12						
1.6 HDi	66 - 68	06/07→12/13						
1.4 16V	70	06/07→10/13	➔	→ 07/13		03.0137-0491.2 650491	Ø 228 x 42 + HEB	
			➔	→ 07/13; + ABS		03.0520-9420.3 699420	BOS Ø 228 x 42 + RZ / + Zub TopKit	
 <b>Seilzug, Feststellbremse</b>								
1.4	54	06/07→12/12		Trommelbremse; ⚠	2	24.3727-0846.2 580846	L= 1796	
1.4 16V	72	11/09→12/12						
1.4 Flex	59	08/08→01/13						














	kw					! #		
<b>PEUGEOT - 207 SW (WK_) 02/07→12/13</b>								
 <b>Seilzug, Feststellbremse</b>								
1.4 LPG	54	08/07→12/12			Trommelbremse; 	2	24.3727-0846.2 580846	L= 1796
1.4 16V	70	06/07→10/13			→ 07/13; Trommelbremse; 	2	24.3727-0846.2 580846	L= 1796
1.6	81	08/08→12/12			→Orga 11634; Scheibenbremse; 	2	24.3727-0845.2 580845	L= 1905
1.6 Flex	83	08/08→12/13			Orga 11635→; → 06/12; Scheibenbremse; 	2	24.3727-0855.2 580855	L= 1910
1.6 16V	88	06/07→10/13			→Orga 11634; Scheibenbremse; 	2	24.3727-0845.2 580845	L= 1905
1.6 HDi	82	08/09→10/13			Orga 11635→; → 07/13; 	2	24.3727-0855.2 580855	L= 1910
1.6 16V RC	128	02/07→12/12			11/07→; →Orga 11634; Scheibenbremse; 	2	24.3727-0845.2 580845	L= 1905
					Orga 11635→; 	2	24.3727-0855.2 580855	L= 1910
1.6 16V Turbo	110	02/07→12/12			→Orga 11634; Scheibenbremse; 	2	24.3727-0845.2 580845	L= 1905
1.6 HDi	68 - 80	06/07→12/13			Orga 11635→; 	2	24.3727-0855.2 580855	L= 1910
1.6 HDi	66	06/07→12/12			→Orga 11634; Scheibenbremse; 	2	24.3727-0845.2 580845	L= 1905
					Trommelbremse; 	2	24.3727-0846.2 580846	L= 1796
					Orga 11635→; Scheibenbremse; 	2	24.3727-0855.2 580855	L= 1910
2.0 HDi	66	10/08→12/12			Trommelbremse; 	2	24.3727-0830.2 580830	L= 1638
<b>PEUGEOT - 207 SW Kasten/Kombi (WK_) 08/07→12/12</b>								
 <b>Radbremszylinder</b>								
1.6 HDi	66	08/07→12/12	➡		- ABS; 	2	24.3220-1611.3 020238	BDX GG
			➡		- ABS; 	2	24.3220-1612.3 020239	BDX GG
			➡		+ ABS	2	24.3220-1732.3 020514	BOS ALU
<b>Zubehörsatz, Bremsbacken</b>								
1.6 HDi	66	08/07→12/12	➡			2	03.0137-9228.2 669228	BDX
 <b>Bremstrommel</b>								
1.6 HDi	66	08/07→12/12	➡			2	24.0222-9701.2 480219	Ø 273 x 51 / 230,1 + RLG / + ABS Ring
 <b>Bremssackensatz</b>								
1.6 HDi	66	08/07→12/12	➡			2	03.0137-0491.2 650491	Ø 228 x 42 + HEB
			➡		+ ABS	2	03.0520-9420.3 699420	BOS Ø 228 x 42 + RZ / + Zub TopKit
 <b>Seilzug, Feststellbremse</b>								
1.6 HDi	66 - 80	08/07→12/12			→Orga 11634; Scheibenbremse; 	2	24.3727-0845.2 580845	L= 1905
					Orga 11635→; 	2	24.3727-0855.2 580855	L= 1910
<b>PEUGEOT - 208 I (CA_, CC_) 03/12→06/21</b>								
 <b>Radbremszylinder</b>								
1.0 VTi	50	03/12→12/19	➡		Bremstrommeldurchmesser innen [Zoll]: 9	2	24.3220-1732.3 020514	BOS ALU
1.2 GPL	60	06/15→12/19						
1.2 PureTech 82	61	03/18→12/19	➡		Bremstrommeldurchmesser innen [Zoll]: 8	2	24.3220-1743.3 020556	ALU
1.2 THP 110	81	01/13→12/19						
1.2 VTi 68 / PureTech 68	50	08/16→12/19						
1.2 VTi 82	60	03/12→12/19						
1.4 GPL	70	10/13→12/19						
1.4 HDi	50	03/12→12/19						
1.4 VTi	70	03/12→12/19						
1.5 BlueHDi 100	75	05/18→12/19						
1.6	85	01/13→12/19						
1.6 BlueHDi 100	73	01/15→12/19						
1.6 BlueHDi 120	88	01/15→12/19						
1.6 e-HDi	82	07/15→12/19						
1.6 HDi	68 - 85	03/12→12/19						
1.6 HDi / BlueHDi 75	55	01/13→12/19						
1.6 THP	115	03/12→12/19						
1.6 THP 165	121	03/15→12/19						
1.6 VTi	88	03/12→12/19						
<b>Zubehörsatz, Bremsbacken</b>								
1.0 VTi	50	03/12→12/19	➡		Bremstrommeldurchmesser innen [Zoll]: 9	2	03.0137-9228.2 669228	BDX
1.2 GPL	60	06/15→12/19						
1.2 PureTech 82	61	03/18→12/19	➡		Bremstrommeldurchmesser innen [Zoll]: 8	2	03.0137-9281.2 669281	
1.2 THP 110	81	01/13→12/19						
1.2 VTi 68 / PureTech 68	50	08/16→12/19						
1.2 VTi 82	60	03/12→12/19						















	kw					! #		
<b>PEUGEOT - 208 I (CA_, CC_) 03/12→06/21</b>								
<b>Zubehörsatz, Bremsbacken</b>								
1.4 GPL	70	10/13→12/19	➔	Bremstrommeldurchmesser innen [Zoll]:		03.0137-9228.2	669228	BDX
1.4 HDi	50	03/12→12/19		9				
1.4 VTi	70	03/12→12/19						
1.5 BlueHDi 100	75	05/18→12/19	➔	Bremstrommeldurchmesser innen [Zoll]:		03.0137-9281.2	669281	
1.6	85	01/13→12/19		8				
1.6 BlueHDi 100	73	01/15→12/19						
1.6 BlueHDi 120	88	01/15→12/19						
1.6 e-HDi	82	07/15→12/19						
1.6 HDi	68 -	03/12→12/19						
	85							
1.6 HDi / BlueHDi 75	55	01/13→12/19						
1.6 THP	115	03/12→12/19						
1.6 THP 165	121	03/15→12/19						
1.6 VTi	88	03/12→12/19						
<b>Bremstrommel</b>								
1.0 VTi	50	03/12→12/19	➔	Bremstrommeldurchmesser innen [Zoll]:		24.0222-9701.2	480219	Ø 273 x 51 / 230,1 + RLG / + ABS Ring
1.2 GPL	60	06/15→12/19		9				
1.2 PureTech 82	61	03/18→12/19						
1.2 THP 110	81	01/13→12/19						
1.2 VTi 68 / PureTech 68	50	08/16→12/19						
1.2 VTi 82	60	03/12→12/19						
1.4 GPL	70	10/13→12/19						
1.4 HDi	50	03/12→12/19						
1.4 VTi	70	03/12→12/19						
1.5 BlueHDi 100	75	05/18→12/19						
1.6	85	01/13→12/19						
1.6 BlueHDi 100	73	01/15→12/19						
1.6 BlueHDi 120	88	01/15→12/19						
1.6 e-HDi	82	07/15→12/19						
1.6 HDi	68 -	03/12→12/19						
	85							
1.6 HDi / BlueHDi 75	55	01/13→12/19						
1.6 THP	115	03/12→12/19						
1.6 THP 165	121	03/15→12/19						
1.6 VTi	88	03/12→12/19						
<b>Bremsbackensatz</b>								
1.0 VTi	50	03/12→12/19	➔	→Orga 14482; Bremstrommeldurch-		03.0137-0491.2	650491	Ø 228 x 42 + HEB
1.2 GPL	60	06/15→12/19		messer innen [Zoll]: 9		03.0520-9420.3	699420	BOS Ø 228 x 42 + RZ / + Zub TopKit
1.2 THP 110	81	01/13→12/19						
1.2 VTi 82	60	03/12→12/19						
1.4 GPL	70	10/13→12/19	➔			03.0137-0504.2	650504	BOS Ø 203 x 39 + HEB
1.4 HDi	50	03/12→12/19						
1.4 VTi	70	03/12→12/19	➔	Orga 14483→; Bremstrommeldurch-		03.0137-0542.2	650542	Ø 228 x 42 + HEB
1.6	85	01/13→12/19		messer innen [Zoll]: 9		03.0521-0720.3	690115	Ø 229 x 42 + RZ / + Zub TopKit
1.6 BlueHDi 100	73	01/15→12/19						
1.6 BlueHDi 120	88	01/15→12/19	➔	Bremstrommeldurchmesser innen [Zoll]:		03.0520-9720.3	699720	BOS Ø 203 x 39 + RZ / + Zub TopKit
1.6 e-HDi	82	07/15→12/19		8				
1.6 HDi	68 -	03/12→12/19						
	85							
1.6 HDi / BlueHDi 75	55	01/13→12/19						
1.6 THP	115	03/12→12/19						
1.6 THP 165	121	03/15→12/19						
1.6 VTi	88	03/12→12/19						
1.2 PureTech 82	61	03/18→12/19	➔	→Orga 14482; Bremstrommeldurch-		03.0137-0491.2	650491	Ø 228 x 42 + HEB
1.2 VTi 68 / PureTech 68	50	08/16→12/19		messer innen [Zoll]: 9		03.0520-9420.3	699420	BOS Ø 228 x 42 + RZ / + Zub TopKit
1.5 BlueHDi 100	75	05/18→12/19						
			➔	Bremstrommeldurchmesser innen [Zoll]:		03.0137-0504.2	650504	BOS Ø 203 x 39 + HEB
				8		03.0520-9720.3	699720	BOS Ø 203 x 39 + RZ / + Zub TopKit
			➔	Orga 14483→; Bremstrommeldurch-		03.0137-0542.2	650542	Ø 228 x 42 + HEB
				messer innen [Zoll]: 9		03.0521-0720.3	690115	Ø 229 x 42 + RZ / + Zub TopKit
<b>Seilzug, Feststellbremse</b>								
1.0 VTi	50	03/12→12/19		Trommelbremse; Bremstrommeldurch-	2	24.3727-0358.2	580358	L= 1798
1.2 GPL	60	06/15→12/19		messer innen [Zoll]: 9; Orga 14574→; ⚠				
1.2 PureTech 82	61	03/18→12/19						
1.2 THP 110	81	01/13→12/19		Trommelbremse; →Orga 14111; ⚠	2	24.3727-0365.2	580365	L= 1790
1.2 VTi 68 / PureTech 68	50	08/16→12/19						
1.2 VTi 82	60	03/12→12/19		Trommelbremse; Bremstrommeldurch-	2	24.3727-0365.2	580365	L= 1790
1.4 GPL	70	10/13→12/19		messer innen [Zoll]: 8; Orga 14112→; ⚠				
1.4 HDi	50	03/12→12/19						
1.4 VTi	70	03/12→12/19		Trommelbremse; Bremstrommeldurch-	2	24.3727-0846.2	580846	L= 1796
1.5 BlueHDi 100	75	05/18→12/19		messer innen [Zoll]: 9; →Orga 14573; ⚠				
1.6	85	01/13→12/19						
1.6 BlueHDi 100	73	01/15→12/19		Scheibenbremse; ⚠	2	24.3727-0855.2	580855	L= 1910
1.6 BlueHDi 120	88	01/15→12/19						
1.6 e-HDi	82	07/15→12/19						
→								

	kw			 	! #		
<b>PEUGEOT - 208 I (CA_, CC_) 03/12→06/21</b>							
 <b>Seilzug, Feststellbremse</b>							
1.6 GTi	147 - 153	08/12→12/19		Trommelbremse; Bremstrommeldurchmesser innen [Zoll]: 9; Orga 14574→; 	2	<b>24.3727-0358.2 580358</b>	L= 1798
1.6 HDi	68 - 85	03/12→12/19		Trommelbremse; →Orga 14111; 	2	<b>24.3727-0365.2 580365</b>	L= 1790
1.6 HDi / BlueHDi 75	55	01/13→12/19		Trommelbremse; Bremstrommeldurchmesser innen [Zoll]: 8; Orga 14112→; 	2	<b>24.3727-0365.2 580365</b>	L= 1790
1.6 THP	115	03/12→12/19		Trommelbremse; Bremstrommeldurchmesser innen [Zoll]: 8; Orga 14112→; 	2	<b>24.3727-0846.2 580846</b>	L= 1796
1.6 THP 165	121	03/15→12/19		Trommelbremse; Bremstrommeldurchmesser innen [Zoll]: 9; →Orga 14573; 	2	<b>24.3727-0846.2 580846</b>	L= 1796
1.6 VTi	88	03/12→12/19		Scheibenbremse; 	2	<b>24.3727-0855.2 580855</b>	L= 1910
<b>PEUGEOT - 208 II (UB_, UP_, UW_, UJ_) 06/19→</b>							
 <b>Radbremszylinder</b>							
1.2 Hybrid 100	74	08/23→		Bremsengröße: 8"		<b>24.3220-1743.3 020556</b>	ALU
1.2 PureTech 100	74	06/19→			2	<b>24.3220-1743.3 020556</b>	ALU
1.2 PureTech 130	96	06/19→					
1.2 PureTech 75	55	06/19→					
1.2 VTi 82	60	06/19→					
1.5 BlueHDi 100	75	06/19→					
1.5 BlueHDi 130	96	09/19→					
1.6 HDi 90	68	10/19→					
1.6 VTi 115	85	11/19→					
e-208	100 - 115	06/19→		Bremstrommeldurchmesser innen [Zoll]: 8	2	<b>24.3220-1743.3 020556</b>	ALU
 <b>Seilzug, Feststellbremse</b>							
1.2 PureTech 100	74	06/19→		für Fahrzeuge mit Trommelbremse an der Hinterachse; 	2	<b>24.3727-0860.2 580860</b>	L= 1832
1.2 PureTech 130	96	06/19→					
1.2 PureTech 75	55	06/19→		für Fahrzeuge mit Scheibenbremse an der Hinterachse; 	2	<b>24.3727-0861.2 580861</b>	L= 1876
1.2 VTi 82	60	06/19→					
1.5 BlueHDi 100	75	06/19→					
1.5 BlueHDi 130	96	09/19→					
1.6 HDi 90	68	10/19→					
1.6 VTi 115	85	11/19→					
<b>PEUGEOT - 208 Kasten/Schrägheck (CR_) 02/13→12/19</b>							
 <b>Radbremszylinder</b>							
1.2 VTi 68 / PureTech 68	50	06/15→12/19		Bremstrommeldurchmesser innen [Zoll]: 9	2	<b>24.3220-1732.3 020514</b>	BOS ALU
1.5 BlueHDi 100	75	05/18→12/19		Bremstrommeldurchmesser innen [Zoll]: 8	2	<b>24.3220-1743.3 020556</b>	ALU
1.2 VTi 82 / PureTech 82	60	06/15→12/19		Bremstrommeldurchmesser innen [Zoll]: 9		<b>24.3220-1732.3 020514</b>	BOS ALU
1.4 HDi 68	50	02/13→12/19					
1.6 Blue HDi 100	73	06/15→12/19		Bremstrommeldurchmesser innen [Zoll]: 8		<b>24.3220-1743.3 020556</b>	ALU
1.6 BlueHDi 75	55	04/15→12/19					
1.6 HDi 92	68	03/14→12/19					
<b>Zubehörsatz, Bremsbacken</b>							
1.2 VTi 68 / PureTech 68	50	06/15→12/19		Bremstrommeldurchmesser innen [Zoll]: 9		<b>03.0137-9228.2 669228</b>	BDX
1.2 VTi 82 / PureTech 82	60	06/15→12/19					
1.4 HDi 68	50	02/13→12/19		Bremstrommeldurchmesser innen [Zoll]: 8		<b>03.0137-9281.2 669281</b>	
1.5 BlueHDi 100	75	05/18→12/19					
1.6 Blue HDi 100	73	06/15→12/19					
1.6 BlueHDi 75	55	04/15→12/19					
1.6 HDi 92	68	03/14→12/19					
 <b>Bremstrommel</b>							
1.2 VTi 68 / PureTech 68	50	06/15→12/19		Bremstrommeldurchmesser innen [Zoll]: 9		<b>24.0222-9701.2 480219</b>	Ø 273 x 51 / 230,1 + RLG / + ABS Ring
1.2 VTi 82 / PureTech 82	60	06/15→12/19					
1.4 HDi 68	50	02/13→12/19					
1.5 BlueHDi 100	75	05/18→12/19					
1.6 Blue HDi 100	73	06/15→12/19					
1.6 BlueHDi 75	55	04/15→12/19					
1.6 HDi 92	68	03/14→12/19					
 <b>Bremmsbackensatz</b>							
1.2 VTi 68 / PureTech 68	50	06/15→12/19		→Orga 14482; Bremstrommeldurchmesser innen [Zoll]: 9		<b>03.0137-0491.2 650491</b>	Ø 228 x 42 + HEB
1.5 BlueHDi 100	75	05/18→12/19				<b>03.0520-9420.3 699420</b>	BOS Ø 228 x 42 + RZ / + Zub TopKit
				Bremstrommeldurchmesser innen [Zoll]: 8		<b>03.0137-0504.2 650504</b>	BOS Ø 203 x 39 + HEB
						<b>03.0520-9720.3 699720</b>	BOS Ø 203 x 39 + RZ / + Zub TopKit
				Orga 14483→; Bremstrommeldurchmesser innen [Zoll]: 9		<b>03.0137-0542.2 650542</b>	Ø 228 x 42 + HEB
						<b>03.0521-0720.3 690115</b>	Ø 229 x 42 + RZ / + Zub TopKit
→							






















	kw					! #		
<b>PEUGEOT - 208 Kasten/Schrägheck (CR_) 02/13→12/19</b>								
 <b>Bremsbackensatz</b>								
1.2 VTi 82 / PureTech 82 1.4 HDi 68 1.6 Blue HDi 100 1.6 BlueHDi 75 1.6 HDi 92	60 50 73 55 68	06/15→12/19 02/13→12/19 06/15→12/19 04/15→12/19 03/14→12/19	➔	→Orga 14482; Bremstrommeldurchmesser innen [Zoll]: 9		<b>03.0137-0491.2 650491</b> <b>03.0520-9420.3 699420</b>	Ø 228 x 42 + HEB BOS Ø 228 x 42 + RZ / + Zub TopKit	
			➔			<b>03.0137-0504.2 650504</b>	BOS Ø 203 x 39 + HEB	
			➔	Orga 14483→; Bremstrommeldurchmesser innen [Zoll]: 9		<b>03.0137-0542.2 650542</b> <b>03.0521-0720.3 690115</b>	Ø 228 x 42 + HEB Ø 229 x 42 + RZ / + Zub TopKit	
			➔	Bremstrommeldurchmesser innen [Zoll]: 8		<b>03.0520-9720.3 699720</b>	BOS Ø 203 x 39 + RZ / + Zub TopKit	
 <b>Seilzug, Feststellbremse</b>								
1.2 VTi 68 / PureTech 68 1.2 VTi 82 / PureTech 82 1.4 HDi 68 1.5 BlueHDi 100 1.6 Blue HDi 100 1.6 BlueHDi 75 1.6 HDi 92	50 60 50 75 73 55 68	06/15→12/19 06/15→12/19 02/13→12/19 05/18→12/19 06/15→12/19 04/15→12/19 03/14→12/19		Trommelbremse; Bremstrommeldurchmesser innen [Zoll]: 9; Orga 14574→; 	2	<b>24.3727-0358.2 580358</b>	L= 1798	
				Trommelbremse; →Orga 14111; 	2	<b>24.3727-0365.2 580365</b>	L= 1790	
				Trommelbremse; Bremstrommeldurchmesser innen [Zoll]: 8; Orga 14112→; 	2	<b>24.3727-0365.2 580365</b>	L= 1790	
				Trommelbremse; Bremstrommeldurchmesser innen [Zoll]: 9; →Orga 14573; 	2	<b>24.3727-0846.2 580846</b>	L= 1796	
				Scheibenbremse; 	2	<b>24.3727-0855.2 580855</b>	L= 1910	
<b>PEUGEOT - 301 11/12→</b>								
 <b>Radbremszylinder</b>								
1.2 PureTech 82 1.5 BlueHDi 100	61 75	02/18→ 05/18→	➔	Bremstrommeldurchmesser innen [Zoll]: 9	2	<b>24.3220-1732.3 020514</b>	BOS ALU	
			➔	Bremstrommeldurchmesser innen [Zoll]: 8	2	<b>24.3220-1743.3 020556</b>	ALU	
1.2 VTi 72 1.2 VTi 82 1.6 BlueHDi 100 1.6 HDi 90 1.6 LPG 1.6 VTi 115	53 60 73 68 85 85	11/12→ 12/14→ 04/14→ 11/12→ 07/14→ 11/12→10/17	➔	→Orga 14692; - ABS; 		<b>24.3220-1617.3 020244</b> <b>24.3220-1618.3 020245</b>	BDX GG BDX GG	
			➔	Orga 14693→; Bremstrommeldurchmesser innen [Zoll]: 9	2	<b>24.3220-1732.3 020514</b>	BOS ALU	
			➔	Orga 14693→; Bremstrommeldurchmesser innen [Zoll]: 8	2	<b>24.3220-1743.3 020556</b>	ALU	
			➔	→Orga 14692; + ABS	2	<b>24.3220-1743.3 020556</b>	ALU	
<b>Zubehörsatz, Bremsbacken</b>								
1.2 PureTech 82 1.2 VTi 72 1.2 VTi 82 1.5 BlueHDi 100 1.6 BlueHDi 100 1.6 HDi 90 1.6 LPG 1.6 VTi 115	61 53 60 75 73 68 85 85	02/18→ 11/12→ 12/14→ 05/18→ 04/14→ 11/12→ 07/14→ 11/12→10/17	➔	Bremstrommeldurchmesser innen [Zoll]: 9		<b>03.0137-9228.2 669228</b>	BDX	
			➔	Bremstrommeldurchmesser innen [Zoll]: 8		<b>03.0137-9281.2 669281</b>		
 <b>Bremstrommel</b>								
1.2 PureTech 82 1.2 VTi 72 1.2 VTi 82 1.5 BlueHDi 100 1.6 BlueHDi 100 1.6 HDi 90 1.6 LPG 1.6 VTi 115	61 53 60 75 73 68 85 85	02/18→ 11/12→ 12/14→ 05/18→ 04/14→ 11/12→ 07/14→ 11/12→10/17	➔	Bremstrommeldurchmesser innen [Zoll]: 9		<b>24.0222-9701.2 480219</b>	Ø 273 x 51 / 230,1 + RLG / + ABS Ring	
 <b>Bremsbackensatz</b>								
1.2 PureTech 82 1.5 BlueHDi 100	61 75	02/18→ 05/18→	➔	Bremstrommeldurchmesser innen [Zoll]: 8		<b>03.0137-0504.2 650504</b> <b>03.0520-9720.3 699720</b>	BOS Ø 203 x 39 + HEB BOS Ø 203 x 39 + RZ / + Zub TopKit	
			➔	Bremstrommeldurchmesser innen [Zoll]: 9		<b>03.0137-0542.2 650542</b> <b>03.0521-0720.3 690115</b>	Ø 228 x 42 + HEB Ø 229 x 42 + RZ / + Zub TopKit	
1.2 VTi 72 1.2 VTi 82 1.6 BlueHDi 100 1.6 HDi 90 1.6 LPG 1.6 VTi 115	53 60 73 68 85 85	11/12→ 12/14→ 04/14→ 11/12→ 07/14→ 11/12→10/17	➔	Orga 14693→; Bremstrommeldurchmesser innen [Zoll]: 8		<b>03.0137-0504.2 650504</b> <b>03.0520-9720.3 699720</b>	BOS Ø 203 x 39 + HEB BOS Ø 203 x 39 + RZ / + Zub TopKit	
			➔	→Orga 14692; + ABS		<b>03.0137-0504.2 650504</b> <b>03.0520-9720.3 699720</b>	BOS Ø 203 x 39 + HEB BOS Ø 203 x 39 + RZ / + Zub TopKit	
			➔	Orga 14693→; Bremstrommeldurchmesser innen [Zoll]: 9		<b>03.0137-0542.2 650542</b> <b>03.0521-0720.3 690115</b>	Ø 228 x 42 + HEB Ø 229 x 42 + RZ / + Zub TopKit	









	kw			 	! #		
<b>PEUGEOT - 307 (3A/C) 08/00→12/12</b>							
 <b>Seilzug, Feststellbremse</b>							
1.4 16V 1.4 HDi 1.6 Flex	65 50 83	11/03→07/07 10/01→06/05 07/06→12/12		Scheibenbremse; 	2	24.3727-0832.2 580832	L= 2035
1.6 1.6 HDi 1.6 HDi 110 2.0 16V 2.0 HDi 135	81 66 80 103 - 130 100	07/06→04/12 04/05→03/09 02/04→03/09 03/05→11/07 10/03→11/07		→ 07/07; Scheibenbremse; 	2	24.3727-0832.2 580832	L= 2035
<b>PEUGEOT - 307 Break (3E) 03/02→12/09</b>							
 <b>Seilzug, Feststellbremse</b>							
1.4 1.4 16V 1.4 HDi 1.6 16V 1.6 HDi 1.6 HDi 110 2.0 2.0 16V 2.0 HDi 110 2.0 HDi 135 2.0 HDi 90	55 65 50 80 66 80 100 103 79 100 66	04/02→09/03 11/03→07/07 03/02→06/05 03/02→04/08 04/05→04/08 02/04→04/08 03/02→06/05 03/05→04/08 03/02→12/09 02/04→04/08 03/02→04/08		→Orga 10933; Scheibenbremse; 	2	24.3727-0839.2 580839	L= 2115
<b>PEUGEOT - 307 CC (3B) 03/03→06/09</b>							
 <b>Seilzug, Feststellbremse</b>							
1.6 16V 2.0 16V 2.0 16V 2.0 HDi 135	80 100 103 - 132 100	03/03→04/09 10/03→06/05 10/03→06/09 06/05→04/09		03/05→ 02/09; Scheibenbremse;  Scheibenbremse;  → 02/09; Scheibenbremse; 	2 2 2	24.3727-0832.2 580832 24.3727-0832.2 580832 24.3727-0832.2 580832	L= 2035 L= 2035 L= 2035
<b>PEUGEOT - 307 Stufenheck 01/01→12/12</b>							
 <b>Seilzug, Feststellbremse</b>							
1.6 2.0 2.0 HDi	81 103 80	08/06→12/12 09/06→12/08 09/06→03/12		Scheibenbremse; 	2	24.3727-0832.2 580832	L= 2035
<b>PEUGEOT - 307 SW (3H) 03/02→12/09</b>							
 <b>Seilzug, Feststellbremse</b>							
1.4 1.4 16V 1.6 16V 1.6 BioFlex 1.6 HDi 110 1.6 HDi 90 2.0 16V 2.0 HDi 110 2.0 HDi 135 2.0 HDi 90	55 65 80 80 80 66 100 - 103 79 100 66	04/02→09/03 11/03→07/07 03/02→04/08 09/07→04/08 11/03→12/07 04/05→04/08 03/02→04/08 03/02→12/09 02/04→04/08 03/02→04/08		→Orga 10933; Scheibenbremse; 	2	24.3727-0839.2 580839	L= 2115
<b>PEUGEOT - 307 SW Kasten/Kombi (3E_, 3H_) 04/02→12/09</b>							
 <b>Seilzug, Feststellbremse</b>							
1.4 HDi 1.6 HDi 2.0 HDi	51 66 66 - 100	04/02→06/05 04/06→10/08 01/03→12/09		→Orga 10933; Scheibenbremse; 	2	24.3727-0839.2 580839	L= 2115
<b>PEUGEOT - 308 II (LB_, LP_, LW_, LH_, L3_) 09/13→06/21</b>							
 <b>Seilzug, Feststellbremse</b>							
1.2 THP 110 1.2 THP 130 1.2 VTi 72 1.5 BlueHDI 100 1.5 BlueHDI 130 1.6 BlueHDI 120 1.6 GT 205 1.6 GTi 1.6 GTi PureTech 263 1.6 HDi 1.6 HDi / BlueHDI 115 1.6 HDi 100 1.6 PureTech 225 →	81 96 60 75 96 88 151 184 - 200 193 68 85 73 165	11/13→06/21 11/13→06/21 09/13→06/21 05/18→06/21 06/17→06/21 11/13→06/21 06/14→06/21 06/15→06/21 07/18→06/21 09/13→06/21 09/13→06/21 04/14→06/21 01/18→06/21		Radstand [mm]: 2620;  Radstand [mm]: 2620;  Radstand [mm]: 2730;  Radstand [mm]: 2730; 		24.3727-0856.2 580856 24.3727-0857.2 580857 24.3727-0858.2 580858 24.3727-0859.2 580859	L= 1896 L= 1896 L= 2004 L= 2004













	kw					! #		
<b>PEUGEOT - 308 II (LB_, LP_, LW_, LH_, L3_) 09/13→06/21</b>								
 <b>Seilzug, Feststellbremse</b>								
1.6 THP	112 - 115	09/13→06/21		Radstand [mm]: 2620; <input type="checkbox"/>		24.3727-0856.2	580856	L= 1896
1.6 THP 125	92	09/13→06/21		Radstand [mm]: 2620; <input type="checkbox"/>		24.3727-0857.2	580857	L= 1896
1.6 THP 150	110	03/14→06/21		Radstand [mm]: 2730; <input type="checkbox"/>		24.3727-0858.2	580858	L= 2004
1.6 THP 163	120	06/14→06/21		Radstand [mm]: 2730; <input type="checkbox"/>		24.3727-0859.2	580859	L= 2004
1.6 VTi 115	85	05/15→06/21						
2.0 BlueHDi 150	110	11/13→06/21						
2.0 GT BlueHDi 180	130 - 133	06/14→06/21						
<b>PEUGEOT - 308 Kasten/Schrägheck (LB_) 03/15→</b>								
 <b>Seilzug, Feststellbremse</b>								
1.5 BlueHDi 130	96	06/17→06/21		Radstand [mm]: 2620; <input type="checkbox"/>		24.3727-0856.2	580856	L= 1896
1.6 BlueHDi 120	88	03/15→06/21		Radstand [mm]: 2620; <input type="checkbox"/>		24.3727-0857.2	580857	L= 1896
1.6 e-HDi 115	85	03/15→06/21		Radstand [mm]: 2730; <input type="checkbox"/>		24.3727-0858.2	580858	L= 2004
				Radstand [mm]: 2730; <input type="checkbox"/>		24.3727-0859.2	580859	L= 2004
<b>PEUGEOT - 308 SW I (4E_, 4H_) 09/07→10/14</b>								
 <b>Seilzug, Feststellbremse</b>								
1.4 16V	70	09/07→10/14		05/08→ 04/14; Scheibenbremse; <input type="checkbox"/>	2	24.3727-0854.2	580854	L= 2128
1.6 16V	88 - 128	09/07→10/14						
1.6 HDi	66 - 80	09/07→10/14						
1.4 16V	72	12/09→10/14		→ 04/14; Scheibenbremse; <input type="checkbox"/>	2	24.3727-0854.2	580854	L= 2128
1.6 Bioflex	82	03/09→10/14						
1.6 HDi	68 - 84	11/09→10/14						
1.6 THP 16V	115	10/09→10/14						
2.0 HDi	110 - 120	06/09→10/14						
2.0	103	01/08→12/11		05/08→; Scheibenbremse; <input type="checkbox"/>	2	24.3727-0854.2	580854	L= 2128
2.0 Bioflex	103	01/08→12/11						
2.0 HDi	100	09/07→12/12						
2.0 HDi	103	09/07→10/14		12/08→ 04/14; Scheibenbremse; <input type="checkbox"/>	2	24.3727-0854.2	580854	L= 2128
<b>PEUGEOT - 308 SW I Kasten/Kombi (4E_) 01/08→12/12</b>								
 <b>Seilzug, Feststellbremse</b>								
1.6 HDi	66 - 80	01/08→12/12		Scheibenbremse; <input type="checkbox"/>	2	24.3727-0854.2	580854	L= 2128
2.0 HDi	100	01/08→12/11						
<b>PEUGEOT - 308 SW II (LC_, LJ_, LR_, LX_, L4_) 03/14→06/21</b>								
 <b>Seilzug, Feststellbremse</b>								
1.2 THP 110	81	03/14→06/21		Radstand [mm]: 2620; <input type="checkbox"/>		24.3727-0856.2	580856	L= 1896
1.2 THP 130	96	03/14→06/21		Radstand [mm]: 2620; <input type="checkbox"/>		24.3727-0857.2	580857	L= 1896
1.5 BlueHDi 100	75	04/18→06/21		Radstand [mm]: 2620; <input type="checkbox"/>		24.3727-0858.2	580858	L= 2004
1.5 BlueHDi 130	96	06/17→06/21		Radstand [mm]: 2730; <input type="checkbox"/>		24.3727-0859.2	580859	L= 2004
1.6 BlueHDi 100	73	04/14→06/21		Radstand [mm]: 2730; <input type="checkbox"/>				
1.6 BlueHDi 120	88	03/14→06/21						
1.6 GT 205	151	02/15→06/21						
1.6 HDi / BlueHDi 115	85	03/14→06/21						
1.6 HDi 92	68	03/14→06/21						
1.6 PureTech 225	165	01/18→06/21						
1.6 THP 125	92	03/14→06/21						
1.6 THP 150	110	03/14→06/21						
1.6 THP 155	115	03/14→06/21						
1.6 VTi	85	03/14→06/21						
2.0 BlueHDi 150	110	03/14→06/21						
2.0 GT BlueHDi 180	130 - 132	06/17→06/21						
2.0 GT HDi 180 / BlueHDi 180	133	06/14→06/21						
<b>PEUGEOT - 308 SW II (LC_) 04/14→</b>								
 <b>Seilzug, Feststellbremse</b>								
1.5 BlueHDi 130	96	06/17→06/21		Radstand [mm]: 2620; <input type="checkbox"/>		24.3727-0856.2	580856	L= 1896
1.6 BlueHDi	73	04/14→06/21		Radstand [mm]: 2620; <input type="checkbox"/>		24.3727-0857.2	580857	L= 1896
				Radstand [mm]: 2730; <input type="checkbox"/>		24.3727-0858.2	580858	L= 2004
				Radstand [mm]: 2730; <input type="checkbox"/>		24.3727-0859.2	580859	L= 2004
















	kw					! #		
<b>PEUGEOT - 406 (8B) 08/95→01/05</b>								
 <b>Bremsbackensatz, Feststellbremse</b>								
2.0 16V HPI 2.0 HDi 110	103 79	05/01→05/04 08/01→05/04	➔	→ 04/04			<b>03.0137-4010.2 654010</b>	Ø 180 x 30 + Zub
<b>Zubehörsatz, Feststellbremsbacken</b>								
2.0 16V HPI 2.0 HDi 110	103 79	05/01→05/04 08/01→05/04		→ 04/04			<b>03.0137-9700.2 669700</b> <b>03.0137-9702.2 669702</b>	
			➔	→ 04/04			<b>03.0137-9249.2 669249</b>	
 <b>Seilzug, Feststellbremse</b>								
2.0 16V HPI 2.0 HDi 110	103 79	05/01→05/04 08/01→05/04		→ 04/04; Scheibenbremse; <input type="checkbox"/>			<b>24.3727-0826.2 580826</b>	L= 695
				→Orga 08574; Scheibenbremse; <input type="checkbox"/>			<b>24.3727-0826.2 580826</b>	L= 695
				Orga 08575→; → 04/04; Scheibenbremse; <input type="checkbox"/>			<b>24.3727-0826.2 580826</b>	L= 695
				Orga 08575→; → 04/04; Scheibenbremse; <input type="checkbox"/>			<b>24.3727-0827.2 580827</b>	L= 642
				→ 04/04; Scheibenbremse; <input type="checkbox"/>			<b>24.3727-0827.2 580827</b>	L= 642
				→Orga 08574; Scheibenbremse; <input type="checkbox"/>			<b>24.3727-0827.2 580827</b>	L= 642
				→ 04/04; Scheibenbremse; Einstellung nach unten; <input type="checkbox"/>	1		<b>24.3727-0834.2 580834</b>	L= 1700
				→Orga 08574; Einstellung nach oben; <input type="checkbox"/>	1		<b>24.3727-0851.2 580851</b>	L= 1756
				Orga 08575→; → 04/04; Scheibenbremse; Einstellung nach oben; <input type="checkbox"/>	1		<b>24.3727-0852.2 580852</b>	L= 1656
<b>PEUGEOT - 406 Break (8E/F) 10/96→10/04</b>								
 <b>Bremsbackensatz, Feststellbremse</b>								
2.0 16V HPI 2.0 HDi 110	103 79	05/01→10/04 08/01→10/04	➔	→ 04/04			<b>03.0137-4010.2 654010</b>	Ø 180 x 30 + Zub
<b>Zubehörsatz, Feststellbremsbacken</b>								
2.0 16V HPI 2.0 HDi 110	103 79	05/01→10/04 08/01→10/04		→ 04/04			<b>03.0137-9700.2 669700</b> <b>03.0137-9702.2 669702</b>	
			➔	→ 04/04			<b>03.0137-9249.2 669249</b>	
 <b>Seilzug, Feststellbremse</b>								
2.0 16V HPI 2.0 HDi 110	103 79	05/01→10/04 08/01→10/04		→ 04/04; Scheibenbremse; <input type="checkbox"/>			<b>24.3727-0826.2 580826</b>	L= 695
				→ 04/04; Scheibenbremse; <input type="checkbox"/>			<b>24.3727-0827.2 580827</b>	L= 642
				→ 04/04; Scheibenbremse; <input type="checkbox"/>	1		<b>24.3727-0834.2 580834</b>	L= 1700
<b>PEUGEOT - 406 Coupe (8C) 03/97→02/05</b>								
 <b>Bremsbackensatz, Feststellbremse</b>								
2.2	116	03/02→12/04	➔				<b>03.0137-4010.2 654010</b>	Ø 180 x 30 + Zub
<b>Zubehörsatz, Feststellbremsbacken</b>								
2.2	116	03/02→12/04					<b>03.0137-9700.2 669700</b> <b>03.0137-9702.2 669702</b>	
			➔				<b>03.0137-9249.2 669249</b>	
 <b>Seilzug, Feststellbremse</b>								
2.2	116	03/02→12/04		Scheibenbremse; <input type="checkbox"/>			<b>24.3727-0826.2 580826</b>	L= 695
				Scheibenbremse; <input type="checkbox"/>			<b>24.3727-0827.2 580827</b>	L= 642
				Scheibenbremse; <input type="checkbox"/>	1		<b>24.3727-0834.2 580834</b>	L= 1700
<b>PEUGEOT - 407 (6D_) 02/04→12/11</b>								
 <b>Seilzug, Feststellbremse</b>								
1.6 HDi 110 1.8 1.8 16V 2.0 2.0 16V 2.0 Bioflex 2.0 Flex 2.0 HDi 2.0 HDi 135 2.2 2.2 16V 2.2 HDi ➔	80 85 92 100 103 - 105 103 103 93 - 120 100 116 120 120	05/04→12/10 03/04→07/05 08/05→12/10 03/04→07/05 09/05→12/10 09/07→02/11 10/05→02/11 11/04→12/10 05/04→10/10 03/04→10/06 08/05→12/10 03/06→12/10		Scheibenbremse; <input type="checkbox"/>	2		<b>24.3727-0844.2 580844</b>	L= 2155




































	kW			 	! #		
<b>PEUGEOT - 407 (6D_) 02/04→12/11</b>							
 <b>Seilzug, Feststellbremse</b>							
2.2 HDi 170 2.7 HDi 3.0	125 150 155	03/06→12/10 10/05→12/10 03/04→12/10		Scheibenbremse; 	2	24.3727-0844.2 580844	L= 2155
<b>PEUGEOT - 407 Coupe (6C_) 10/05→</b>							
 <b>Seilzug, Feststellbremse</b>							
2.0 HDi	100	10/05→		07/07→ 12/11; Scheibenbremse; 	2	24.3727-0844.2 580844	L= 2155
2.0 HDi 2.2 16V 2.7 HDi 3.0 HDi 3.0 V6	120 120 150 177 155	06/09→ 10/05→ 10/05→ 06/09→ 10/05→		→ 12/11; Scheibenbremse; 	2	24.3727-0844.2 580844	L= 2155
<b>PEUGEOT - 407 SW (6E_, 6D_) 05/04→12/11</b>							
 <b>Seilzug, Feststellbremse</b>							
1.6 HDi 110 1.8 1.8 16V 2.0 2.0 16V 2.0 Bioflex 2.0 Flex 2.0 HDi 2.0 HDi 135 2.2 2.2 16V 2.2 HDi 2.2 HDi 170 2.7 HDi 3.0	80 85 92 100 103 103 103 93 - 120 100 116 120 120 125 150 155	05/04→12/10 05/04→07/05 08/05→12/10 05/04→07/05 08/05→12/10 01/08→12/10 10/05→02/11 11/04→12/10 07/04→12/10 05/04→07/05 08/05→12/10 06/08→12/10 03/06→12/10 10/05→12/10 05/04→12/10		Scheibenbremse; 	2	24.3727-0844.2 580844	L= 2155
<b>PEUGEOT - 407 SW Kasten/Kombi (6E_) 08/04→12/10</b>							
 <b>Seilzug, Feststellbremse</b>							
1.6 HDi 2.0 HDi	80 103 - 120	08/04→12/10 06/09→12/10		Scheibenbremse; 	2	24.3727-0844.2 580844	L= 2155
<b>PEUGEOT - 607 (9D, 9U) 01/00→</b>							
 <b>Bremsbackensatz, Feststellbremse</b>							
2.0 HDi	79	03/01→09/04		→ 07/04		03.0137-4010.2 654010	Ø 180 x 30 + Zub
<b>Zubehörsatz, Feststellbremsbacken</b>							
2.0 HDi	79	03/01→09/04		→ 07/04		03.0137-9700.2 669700 03.0137-9702.2 669702	
				→ 07/04		03.0137-9249.2 669249	
 <b>Seilzug, Feststellbremse</b>							
2.0 HDi	79	03/01→09/04		→ 07/04; <input type="checkbox"/>		24.3727-0837.2 580837	L= 724
				→ 07/04; <input type="checkbox"/>		24.3727-0838.2 580838	L= 713
2.0 HDi 2.7 HDi 24V 3.0 V6 24V	100 150 155	09/05→07/11 12/04→07/11 03/04→07/11		→ 12/10; <input type="checkbox"/>		24.3727-0840.2 580840	L= 815
2.2 16V 2.2 HDi	120 125	09/05→06/10 05/06→06/10		<input type="checkbox"/>		24.3727-0840.2 580840	L= 815
				<input type="checkbox"/>		24.3727-0841.2 580841	L= 794
<b>PEUGEOT - 807 (EB_) 06/02→</b>							
 <b>Seilzug, Feststellbremse</b>							
2.0 2.2 2.2 HDi 3.0 V6	100 116 94 150	06/02→ 06/02→ 06/02→ 06/02→		→Orga 10284; für Rechtslenker; Scheibenbremse; <input type="checkbox"/>		24.3727-0847.2 580847	L= 1068
				→Orga 10284; für Linkslenker; Scheibenbremse; <input type="checkbox"/>		24.3727-0847.2 580847	L= 1068
				→Orga 10284; für Rechtslenker; Scheibenbremse; <input type="checkbox"/>		24.3727-0848.2 580848	L= 2360
				→Orga 10284; für Linkslenker; Scheibenbremse; <input type="checkbox"/>		24.3727-0848.2 580848	L= 2360
				Orga 10285→; für Linkslenker; → 06/14; Scheibenbremse; <input type="checkbox"/>		24.3727-0849.2 580849	L= 2308
				Orga 10285→; für Rechtslenker; → 06/14; Scheibenbremse; <input type="checkbox"/>		24.3727-0849.2 580849	L= 2308
→							











	kw			 	! #		
<b>PEUGEOT - 807 (EB_) 06/02→</b>							
 <b>Seilzug, Feststellbremse</b>							
2.0	100	06/02→		Orga 10285→; für Linkslenker; → 06/14; Scheibenbremse; <input type="checkbox"/>	24.3727-0850.2	580850	L= 1041
2.2	116	06/02→					
2.2 HDi	94	06/02→		Orga 10285→; für Rechtslenker; → 06/14; Scheibenbremse; <input type="checkbox"/>	24.3727-0850.2	580850	L= 1041
3.0 V6	150	06/02→					
2.0 16V	103	09/05→		→Orga 10284; für Rechtslenker; Scheibenbremse; <input type="checkbox"/>	24.3727-0847.2	580847	L= 1068
2.0 HDi	100	06/06→		→Orga 10284; für Rechtslenker; Scheibenbremse; <input type="checkbox"/>	24.3727-0848.2	580848	L= 2360
				Orga 10285→; für Linkslenker; → 06/14; Scheibenbremse; <input type="checkbox"/>	24.3727-0849.2	580849	L= 2308
				Orga 10285→; für Rechtslenker; → 06/14; Scheibenbremse; <input type="checkbox"/>	24.3727-0849.2	580849	L= 2308
				Orga 10285→; für Linkslenker; → 06/14; Scheibenbremse; <input type="checkbox"/>	24.3727-0850.2	580850	L= 1041
				Orga 10285→; für Rechtslenker; → 06/14; Scheibenbremse; <input type="checkbox"/>	24.3727-0850.2	580850	L= 1041
2.0 HDi	79	06/02→05/06		→Orga 10284; für Rechtslenker; Scheibenbremse; <input type="checkbox"/>	24.3727-0847.2	580847	L= 1068
2.2 HDi	100	04/04→05/06		→Orga 10284; für Linkslenker; Scheibenbremse; <input type="checkbox"/>	24.3727-0847.2	580847	L= 1068
				→Orga 10284; für Linkslenker; Scheibenbremse; <input type="checkbox"/>	24.3727-0848.2	580848	L= 2360
				→Orga 10284; für Rechtslenker; Scheibenbremse; <input type="checkbox"/>	24.3727-0848.2	580848	L= 2360
				Orga 10285→; für Linkslenker; Scheibenbremse; <input type="checkbox"/>	24.3727-0849.2	580849	L= 2308
				Orga 10285→; für Rechtslenker; Scheibenbremse; <input type="checkbox"/>	24.3727-0849.2	580849	L= 2308
				Orga 10285→; für Rechtslenker; Scheibenbremse; <input type="checkbox"/>	24.3727-0850.2	580850	L= 1041
				Orga 10285→; für Linkslenker; Scheibenbremse; <input type="checkbox"/>	24.3727-0850.2	580850	L= 1041
2.0 HDi	80	04/04→		→Orga 10284; für Rechtslenker; Scheibenbremse; <input type="checkbox"/>	24.3727-0847.2	580847	L= 1068
				→Orga 10284; für Rechtslenker; Scheibenbremse; <input type="checkbox"/>	24.3727-0848.2	580848	L= 2360
				Orga 10285→; → 05/06; für Linkslenker; Scheibenbremse; <input type="checkbox"/>	24.3727-0849.2	580849	L= 2308
				Orga 10285→; → 05/06; für Rechtslenker; Scheibenbremse; <input type="checkbox"/>	24.3727-0849.2	580849	L= 2308
				Orga 10285→; → 05/06; für Linkslenker; Scheibenbremse; <input type="checkbox"/>	24.3727-0850.2	580850	L= 1041
				Orga 10285→; → 05/06; für Rechtslenker; Scheibenbremse; <input type="checkbox"/>	24.3727-0850.2	580850	L= 1041
2.0 HDi	88	02/06→		11/06→; →Orga 10284; für Rechtslenker; Scheibenbremse; <input type="checkbox"/>	24.3727-0847.2	580847	L= 1068
				11/06→; →Orga 10284; für Rechtslenker; Scheibenbremse; <input type="checkbox"/>	24.3727-0848.2	580848	L= 2360
				Orga 10285→; für Rechtslenker; → 06/14; Scheibenbremse; <input type="checkbox"/>	24.3727-0849.2	580849	L= 2308
				Orga 10285→; für Linkslenker; → 06/14; Scheibenbremse; <input type="checkbox"/>	24.3727-0849.2	580849	L= 2308
				Orga 10285→; für Rechtslenker; → 06/14; Scheibenbremse; <input type="checkbox"/>	24.3727-0850.2	580850	L= 1041
				Orga 10285→; für Linkslenker; → 06/14; Scheibenbremse; <input type="checkbox"/>	24.3727-0850.2	580850	L= 1041
2.0 HDi	120	06/09→		für Rechtslenker; → 06/14; Scheibenbremse; <input type="checkbox"/>	24.3727-0849.2	580849	L= 2308
				für Linkslenker; → 01/14; Scheibenbremse; <input type="checkbox"/>	24.3727-0849.2	580849	L= 2308
				für Rechtslenker; → 06/14; Scheibenbremse; <input type="checkbox"/>	24.3727-0850.2	580850	L= 1041
				für Linkslenker; → 01/14; Scheibenbremse; <input type="checkbox"/>	24.3727-0850.2	580850	L= 1041
2.2 HDi	120	06/06→		10/07→; →Orga 10284; für Rechtslenker; Scheibenbremse; <input type="checkbox"/>	24.3727-0847.2	580847	L= 1068
				10/07→; →Orga 10284; für Rechtslenker; Scheibenbremse; <input type="checkbox"/>	24.3727-0848.2	580848	L= 2360
				Orga 10285→; für Rechtslenker; → 06/14; Scheibenbremse; <input type="checkbox"/>	24.3727-0849.2	580849	L= 2308
				Orga 10285→; für Linkslenker; → 06/14; Scheibenbremse; <input type="checkbox"/>	24.3727-0849.2	580849	L= 2308
→							























	kw					! #		
<b>PEUGEOT - 807 (EB_) 06/02→</b>								
 <b>Seilzug, Feststellbremse</b>								
2.2 HDi	120	06/06→		Orga 10285→; für Rechtslenker; → 06/14; Scheibenbremse; <input type="checkbox"/>		<b>24.3727-0850.2</b>	<b>580850</b>	L= 1041
				Orga 10285→; für Linkslenker; → 06/14; Scheibenbremse; <input type="checkbox"/>		<b>24.3727-0850.2</b>	<b>580850</b>	L= 1041
2.2 HDi	125	06/06→06/10		10/07→; →Orga 10284; für Rechtslenker; Scheibenbremse; <input type="checkbox"/>		<b>24.3727-0847.2</b>	<b>580847</b>	L= 1068
				10/07→; →Orga 10284; für Rechtslenker; Scheibenbremse; <input type="checkbox"/>		<b>24.3727-0848.2</b>	<b>580848</b>	L= 2360
				Orga 10285→; für Linkslenker; Scheibenbremse; <input type="checkbox"/>		<b>24.3727-0849.2</b>	<b>580849</b>	L= 2308
				Orga 10285→; für Rechtslenker; Scheibenbremse; <input type="checkbox"/>		<b>24.3727-0849.2</b>	<b>580849</b>	L= 2308
				Orga 10285→; für Linkslenker; Scheibenbremse; <input type="checkbox"/>		<b>24.3727-0850.2</b>	<b>580850</b>	L= 1041
				Orga 10285→; für Rechtslenker; Scheibenbremse; <input type="checkbox"/>		<b>24.3727-0850.2</b>	<b>580850</b>	L= 1041
<b>PEUGEOT - 807 Van (EB_) 06/02→</b>								
 <b>Seilzug, Feststellbremse</b>								
2.0 HDi	120	05/10→		für Rechtslenker; Scheibenbremse; <input type="checkbox"/>		<b>24.3727-0849.2</b>	<b>580849</b>	L= 2308
				für Linkslenker; Scheibenbremse; <input type="checkbox"/>		<b>24.3727-0849.2</b>	<b>580849</b>	L= 2308
				für Rechtslenker; Scheibenbremse; <input type="checkbox"/>		<b>24.3727-0850.2</b>	<b>580850</b>	L= 1041
				für Linkslenker; Scheibenbremse; <input type="checkbox"/>		<b>24.3727-0850.2</b>	<b>580850</b>	L= 1041
2.0 HDi HDi	79 94	06/02→05/06 04/04→05/06		→Orga 10284; für Linkslenker; Scheibenbremse; <input type="checkbox"/>		<b>24.3727-0847.2</b>	<b>580847</b>	L= 1068
				→Orga 10284; für Rechtslenker; Scheibenbremse; <input type="checkbox"/>		<b>24.3727-0847.2</b>	<b>580847</b>	L= 1068
				→Orga 10284; für Linkslenker; Scheibenbremse; <input type="checkbox"/>		<b>24.3727-0848.2</b>	<b>580848</b>	L= 2360
				→Orga 10284; für Rechtslenker; Scheibenbremse; <input type="checkbox"/>		<b>24.3727-0848.2</b>	<b>580848</b>	L= 2360
				Orga 10285→; für Linkslenker; Scheibenbremse; <input type="checkbox"/>		<b>24.3727-0849.2</b>	<b>580849</b>	L= 2308
				Orga 10285→; für Rechtslenker; Scheibenbremse; <input type="checkbox"/>		<b>24.3727-0849.2</b>	<b>580849</b>	L= 2308
				Orga 10285→; für Rechtslenker; Scheibenbremse; <input type="checkbox"/>		<b>24.3727-0850.2</b>	<b>580850</b>	L= 1041
				Orga 10285→; für Linkslenker; Scheibenbremse; <input type="checkbox"/>		<b>24.3727-0850.2</b>	<b>580850</b>	L= 1041
2.0 HDi	80	04/04→05/06		→Orga 10284; für Rechtslenker; Scheibenbremse; <input type="checkbox"/>		<b>24.3727-0847.2</b>	<b>580847</b>	L= 1068
				→Orga 10284; für Rechtslenker; Scheibenbremse; <input type="checkbox"/>		<b>24.3727-0848.2</b>	<b>580848</b>	L= 2360
				Orga 10285→; für Rechtslenker; Scheibenbremse; <input type="checkbox"/>		<b>24.3727-0849.2</b>	<b>580849</b>	L= 2308
				Orga 10285→; für Linkslenker; Scheibenbremse; <input type="checkbox"/>		<b>24.3727-0849.2</b>	<b>580849</b>	L= 2308
				Orga 10285→; für Rechtslenker; Scheibenbremse; <input type="checkbox"/>		<b>24.3727-0850.2</b>	<b>580850</b>	L= 1041
				Orga 10285→; für Linkslenker; Scheibenbremse; <input type="checkbox"/>		<b>24.3727-0850.2</b>	<b>580850</b>	L= 1041
<b>PEUGEOT - 1007 (KM_) 04/05→</b>								
 <b>Radbremszylinder</b>								
1.4 1.4 16V 1.4 HDi	54 65 50	04/05→ 10/05→ 04/05→	➡	→ 02/11	2	<b>24.3220-1717.3</b> <b>24.3220-1724.3</b>	<b>020430</b> <b>020476</b>	TRW ALU BOS ALU
<b>Zubehörsatz, Bremsbacken</b>								
1.4 1.4 16V 1.4 HDi	54 65 50	04/05→ 10/05→ 04/05→	➡	→ 02/11		<b>03.0137-9267.2</b> <b>03.0137-9281.2</b>	<b>669267</b> <b>669281</b>	TRW
 <b>Bremstrommel</b>								
1.4 1.4 16V 1.4 HDi	54 65 50	04/05→ 10/05→ 04/05→	➡	→ 02/11		<b>24.0220-3029.1</b> <b>24.0220-3729.2</b>	<b>480179</b> <b>480217</b>	Ø 244,5 x 42 / 204,5 - RLG / - ABS Ring Ø 244,5 x 42 / 204,5 + RLG / + ABS Ring
 <b>Bremsbackensatz</b>								
1.4 ➔	54	04/05→	➡	→ 02/11		<b>03.0137-0426.2</b>	<b>650426</b>	TRW Ø 203 x 38 + HEB






























	kW			 	! #		
<b>PEUGEOT - 1007 (KM_) 04/05→</b>							
 <b>Bremsbackensatz</b>							
1.4 16V 1.4 HDi	65 50	10/05→ 04/05→	➔	→ 02/11		<b>03.0137-0439.2 650439</b> <b>03.0520-7620.3 697620</b> <b>03.0520-8520.3 698520</b>	Ø 203 x 39 + HEB TRW Ø 203 x 38 + RZ / + Zub TopKit BOS Ø 203 x 39 + RZ / + Zub TopKit
 <b>Seilzug, Feststellbremse</b>							
1.4 1.4 16V 1.4 HDi	54 65 50	04/05→ 10/05→ 04/05→		→ 02/11; Trommelbremse; ⚡	2	<b>24.3727-0843.2 580843</b>	L= 1612
<b>PEUGEOT - 2008 I (CU_) 03/13→</b>							
 <b>Seilzug, Feststellbremse</b>							
1.2 PureTech 82 1.5 BlueHDi 100 1.5 BlueHDi 120	61 75 88	01/18→12/19 05/18→ 05/18→		⚡	2	<b>24.3727-0855.2 580855</b>	L= 1910
1.2 THP 110 / PureTech 110 1.2 THP 130 / PureTech 130 1.2 VTi 1.4 HDi 1.6 BlueHDi 1.6 BlueHDi 100 1.6 BlueHDi 120 1.6 BlueHDi 75 1.6 HDi 1.6 THP 165 1.6 VTi	81 96 60 50 85 73 88 55 68 - 84 121 85 - 88	01/15→ 01/15→11/19 03/13→12/18 06/13→ 07/14→ 01/15→11/19 07/14→04/18 01/15→11/19 03/13→ 02/16→ 03/13→ 88		Scheibenbremse; ⚡	2	<b>24.3727-0855.2 580855</b>	L= 1910
<b>PEUGEOT - 2008 I Van (CU_) 03/13→</b>							
 <b>Seilzug, Feststellbremse</b>							
BlueHDi 100 BlueHDi 120 PureTech 130	75 88 96	05/18→ 05/18→ 01/18→11/19		⚡ Scheibenbremse; ⚡	2 2	<b>24.3727-0855.2 580855</b> <b>24.3727-0855.2 580855</b>	L= 1910 L= 1910
<b>PEUGEOT - 4007 (VU_, VV_) 02/07→03/13</b>							
 <b>Bremsbackensatz, Feststellbremse</b>							
2.0 2.0 4x4 2.2 HDi 2.4 16V	108 108 115 125	11/10→03/13 11/10→03/13 02/07→03/13 02/07→03/13	➔	→ 11/12		<b>03.0137-3023.2 653023</b> <b>03.0137-3015.2 653015</b>	Ø 170 x 32 - HEB Ø 190 x 32 - HEB
<b>Zubehörsatz, Feststellbremsbacken</b>							
2.0 2.0 4x4 2.2 HDi 2.4 16V	108 108 115 125	11/10→03/13 11/10→03/13 02/07→03/13 02/07→03/13	➔	→ 11/12		<b>03.0137-9307.2 669307</b>	
 <b>Seilzug, Feststellbremse</b>							
2.0 2.0 4x4	108 108	11/10→03/13 11/10→03/13		→ 11/12; ☐ → 11/12; ☐		<b>24.3727-0359.2 580359</b> <b>24.3727-0360.2 580360</b>	L= 1645 L= 1627
2.0 4x4	108	11/10→03/13		→ 11/12; ☐		<b>24.3727-0359.2 580359</b>	L= 1645
<b>PEUGEOT - 4007 Van (VU_, VV_) 02/07→03/13</b>							
 <b>Bremsbackensatz, Feststellbremse</b>							
HDi 155	115	02/07→03/13	➔	→ 11/12		<b>03.0137-3015.2 653015</b>	Ø 190 x 32 - HEB
<b>Zubehörsatz, Feststellbremsbacken</b>							
HDi 155	115	02/07→03/13	➔	→ 11/12		<b>03.0137-9307.2 669307</b>	
<b>PEUGEOT - 4008 05/12→</b>							
 <b>Bremsbackensatz, Feststellbremse</b>							
1.6 1.6 HDi 1.6 HDi AWC 1.8 HDi 1.8 HDi AWC 2.0 AWC →	86 84 84 110 110 110	05/12→ 05/12→ 05/12→ 05/12→ 05/12→ 05/12→	➔			<b>03.0137-3023.2 653023</b>	Ø 170 x 32 - HEB












	kw					! #		
<b>PEUGEOT - 4008 05/12→</b>								
<b>Zubehörsatz, Feststellbremsbacken</b>								
1.6	86	05/12→	→				03.0137-9307.2	669307
1.6 HDi	84	05/12→						
1.6 HDi AWC	84	05/12→						
1.8 HDi	110	05/12→						
1.8 HDi AWC	110	05/12→						
2.0 AWC	110	05/12→						
<b>Seilzug, Feststellbremse</b>								
1.6	86	05/12→		→Orga 13114; <input type="checkbox"/>			24.3727-0359.2	580359 L= 1645
1.6 HDi	84	05/12→						
1.8 HDi	110	05/12→		→Orga 13114; <input type="checkbox"/>			24.3727-0360.2	580360 L= 1627
2.0	110	05/13→						
1.6 HDi AWC	84	05/12→		→Orga 13114; <input type="checkbox"/>			24.3727-0359.2	580359 L= 1645
1.8 HDi AWC	110	05/12→						
2.0 AWC	110	05/12→						
<b>PEUGEOT - BIPPER (AA_) 02/08→</b>								
<b>Radbremszylinder</b>								
1.3 HDi 75	55	10/10→	→				24.3220-1728.3	020509 ALU
1.3 HDi 80 / BlueHDi 80	59	12/15→						
1.4	54	02/08→						
1.4 HDi	50	02/08→						
<b>Zubehörsatz, Bremsbacken</b>								
1.3 HDi 75	55	10/10→	→				03.0137-9309.2	669309 AP
1.3 HDi 80 / BlueHDi 80	59	12/15→						
1.4	54	02/08→	→				03.0137-9310.2	669310 AP
1.4 HDi	50	02/08→	→	→ 09/10			03.0137-9309.2	669309 AP
			→	10/10→			03.0137-9310.2	669310 AP
<b>Bremstrommel</b>								
1.3 HDi 75	55	10/10→	→				24.0222-8018.1	480078 Ø 268 x 48 / 230
1.3 HDi 80 / BlueHDi 80	59	12/15→						
1.4 HDi	50	02/08→						
<b>Bremsbackensatz</b>								
1.3 HDi 75	55	10/10→	→				03.0137-0493.2	650493 AP Ø 228 x 42 + HEB
1.3 HDi 80 / BlueHDi 80	59	12/15→					03.0521-0120.3	690120 AP Ø 228 x 42 + RZ / + Zub TopKit
1.4	54	02/08→	→				03.0137-0479.2	650479 AP Ø 203 x 38 + HEB
							03.0520-9220.3	699220 AP Ø 203 x 38 + RZ / + Zub TopKit
1.4 HDi	50	02/08→	→	10/10→			03.0137-0479.2	650479 AP Ø 203 x 38 + HEB
							03.0520-9220.3	699220 AP Ø 203 x 38 + RZ / + Zub TopKit
			→	→ 09/10			03.0137-0493.2	650493 AP Ø 228 x 42 + HEB
							03.0521-0120.3	690120 AP Ø 228 x 42 + RZ / + Zub TopKit
<b>PEUGEOT - BIPPER TEPEE 04/08→</b>								
<b>Radbremszylinder</b>								
1.3 HDi 75	55	10/10→	→		2		24.3220-1728.3	020509 ALU
1.3 HDi 80	59	12/15→						
1.4	54	04/08→						
1.4 HDi	50	04/08→						
<b>Zubehörsatz, Bremsbacken</b>								
1.3 HDi 75	55	10/10→	→				03.0137-9309.2	669309 AP
1.3 HDi 80	59	12/15→						
1.4	54	04/08→	→				03.0137-9310.2	669310 AP
1.4 HDi	50	04/08→	→	→ 09/10			03.0137-9309.2	669309 AP
			→	10/10→			03.0137-9310.2	669310 AP
<b>Bremstrommel</b>								
1.3 HDi 75	55	10/10→	→				24.0222-8018.1	480078 Ø 268 x 48 / 230
1.3 HDi 80	59	12/15→						
1.4 HDi	50	04/08→						
<b>Bremsbackensatz</b>								
1.3 HDi 75	55	10/10→	→				03.0137-0493.2	650493 AP Ø 228 x 42 + HEB
1.3 HDi 80	59	12/15→						
→								

























	kw			 	! #		
<b>PEUGEOT - BIPPER TEPEE 04/08→</b>							
 <b>Bremsbackensatz</b>							
1.3 HDi 75 1.3 HDi 80	55 59	10/10→ 12/15→	➔			<b>03.0521-0120.3 690120</b>	AP Ø 228 x 42 + RZ / + Zub TopKit
1.4	54	04/08→	➔			<b>03.0137-0479.2 650479</b> <b>03.0520-9220.3 699220</b>	AP Ø 203 x 38 + HEB AP Ø 203 x 38 + RZ / + Zub TopKit
1.4 HDi	50	04/08→	➔	10/10→		<b>03.0137-0479.2 650479</b> <b>03.0520-9220.3 699220</b>	AP Ø 203 x 38 + HEB AP Ø 203 x 38 + RZ / + Zub TopKit
			➔	→ 09/10		<b>03.0137-0493.2 650493</b> <b>03.0521-0120.3 690120</b>	AP Ø 228 x 42 + HEB AP Ø 228 x 42 + RZ / + Zub TopKit
<b>PEUGEOT - BOXER Bus 09/05→</b>							
 <b>Bremsbackensatz, Feststellbremse</b>							
2.0 BlueHDi 110 2.0 BlueHDi 130 2.0 BlueHDi 160 2.2 BlueHDi 120 2.2 BlueHDi 140 2.2 BlueHDi 165 2.2 HDi 100 2.2 HDi 110 2.2 HDi 120 2.2 HDi 130 2.2 HDi 150 3.0 HDi 145 3.0 HDi 160 3.0 HDi 175	81 96 120 88 103 121 74 81 88 96 110 107 115 130	07/15→09/19 07/15→09/19 07/15→09/19 07/19→10/23 07/19→10/23 08/19→10/23 04/06→ 03/11→12/20 04/06→12/16 03/11→ 03/11→ 04/10→12/13 04/06→12/15 03/11→	➔			<b>03.0137-4004.2 654004</b>	Ø 172 x 42 + Zub
<b>Zubehörsatz, Feststellbremsbacken</b>							
2.0 BlueHDi 110 2.0 BlueHDi 130 2.0 BlueHDi 160 2.2 BlueHDi 120 2.2 BlueHDi 140 2.2 BlueHDi 165 2.2 HDi 100 2.2 HDi 110 2.2 HDi 120 2.2 HDi 130 2.2 HDi 150 3.0 HDi 145 3.0 HDi 160 3.0 HDi 175	81 96 120 88 103 121 74 81 88 96 110 107 115 130	07/15→09/19 07/15→09/19 07/15→09/19 07/19→10/23 07/19→10/23 08/19→10/23 04/06→ 03/11→12/20 04/06→12/16 03/11→ 03/11→ 04/10→12/13 04/06→12/15 03/11→	➔			<b>03.0137-9705.2 669705</b> <b>03.0137-9707.2 669707</b>	
 <b>Seilzug, Feststellbremse</b>							
2.0 BlueHDi 110 2.0 BlueHDi 130 2.0 BlueHDi 160 2.2 BlueHDi 120 2.2 BlueHDi 140 2.2 BlueHDi 165	81 96 120 88 103 121	07/15→09/19 07/15→09/19 07/15→09/19 07/19→10/23 07/19→10/23 08/19→10/23		für verkürzten Radstand; 	1	<b>24.3727-0362.2 580362</b>	L= 1908
				mittlerer Radstand; für Fahrzeuge mit Hochdach; 	1	<b>24.3727-0364.2 580364</b>	L= 2296
				für verlängerten Radstand; 	1	<b>24.3727-0586.2 580586</b>	L= 2910
				für Fahrzeuge ohne Spurverbreiterung; 	2	<b>24.3727-0588.2 580588</b>	L= 1385
				für Fahrzeuge mit Spurverbreiterung; 	2	<b>24.3727-0589.2 580589</b>	L= 1480
2.2 HDi 100 2.2 HDi 110 2.2 HDi 120 2.2 HDi 130 2.2 HDi 150 3.0 HDi 160 3.0 HDi 175	74 81 88 96 110 115 130	04/06→ 03/11→12/20 04/06→12/16 03/11→ 03/11→ 04/06→12/15 03/11→		für Fahrzeuge mit Spurverbreiterung; → 02/14; 	2	<b>24.3727-0361.2 580361</b>	L= 1485
				für verkürzten Radstand; 	1	<b>24.3727-0362.2 580362</b>	L= 1908
				mittlerer Radstand; für Fahrzeuge mit Hochdach; 	1	<b>24.3727-0364.2 580364</b>	L= 2296
				für verlängerten Radstand; 	1	<b>24.3727-0586.2 580586</b>	L= 2910
				für Fahrzeuge ohne Spurverbreiterung; 	2	<b>24.3727-0588.2 580588</b>	L= 1385
				für Fahrzeuge mit Spurverbreiterung; 03/14→; 	2	<b>24.3727-0589.2 580589</b>	L= 1480
3.0 HDi 145	107	04/10→12/13		für Fahrzeuge mit Spurverbreiterung; 	2	<b>24.3727-0361.2 580361</b>	L= 1485
				für verkürzten Radstand; 	1	<b>24.3727-0362.2 580362</b>	L= 1908
				mittlerer Radstand; für Fahrzeuge mit Hochdach; 	1	<b>24.3727-0364.2 580364</b>	L= 2296
				für verlängerten Radstand; 	1	<b>24.3727-0586.2 580586</b>	L= 2910
				für Fahrzeuge ohne Spurverbreiterung; 	2	<b>24.3727-0588.2 580588</b>	L= 1385





























	kW				! #			
<b>PEUGEOT - BOXER Bus (244, Z_) 12/01→</b>								
<b> Radbremszylinder</b>								
2.0 2.0 HDi 2.2 HDi 2.8 HDi	81 62 74 94 - 107	12/01→06/06 12/01→06/06 12/01→06/06 12/01→06/06	➡	→ 03/06; Nutzlast ab [kg] 1000 Nutzlast bis [kg] 1400		<b>24.3226-1702.3</b>	<b>020469</b>	GG
2.8 HDi 4x4	94	12/01→06/06						
2.0 BiFuel	81	12/01→06/06	➡	04/02→ 03/06; Nutzlast ab [kg] 1000 Nutzlast bis [kg] 1400		<b>24.3226-1702.3</b>	<b>020469</b>	GG
2.8 HDi	90	03/02→08/05	➡	Nutzlast ab [kg] 1000 Nutzlast bis [kg] 1400		<b>24.3226-1702.3</b>	<b>020469</b>	GG
<b>Zubehörsatz, Bremsbacken</b>								
2.0 2.0 HDi 2.2 HDi 2.8 HDi	81 62 74 94 - 107	12/01→06/06 12/01→06/06 12/01→06/06 12/01→06/06	➡	→ 03/06; Nutzlast ab [kg] 1000 Nutzlast bis [kg] 1400		<b>03.0137-9285.2</b>	<b>669285</b>	AP
2.8 HDi 4x4	94	12/01→06/06						
2.0 BiFuel	81	12/01→06/06	➡	04/02→ 03/06; Nutzlast ab [kg] 1000 Nutzlast bis [kg] 1400		<b>03.0137-9285.2</b>	<b>669285</b>	AP
2.8 HDi	90	03/02→08/05	➡	Nutzlast ab [kg] 1000 Nutzlast bis [kg] 1400		<b>03.0137-9285.2</b>	<b>669285</b>	AP
<b> Bremstrommel</b>								
2.0 2.0 HDi 2.2 HDi 2.8 HDi	81 62 74 94 - 107	12/01→06/06 12/01→06/06 12/01→06/06 12/01→06/06	➡	→ 03/06; Nutzlast ab [kg] 1000 Nutzlast bis [kg] 1400		<b>24.0225-4002.1</b>	<b>480048</b>	Ø 298 x 64,4 / 255,6
2.8 HDi 4x4	94	12/01→06/06						
2.0 BiFuel	81	12/01→06/06	➡	04/02→ 03/06; Nutzlast ab [kg] 1000 Nutzlast bis [kg] 1400		<b>24.0225-4002.1</b>	<b>480048</b>	Ø 298 x 64,4 / 255,6
2.8 HDi	90	03/02→08/05	➡	Nutzlast ab [kg] 1000 Nutzlast bis [kg] 1400		<b>24.0225-4002.1</b>	<b>480048</b>	Ø 298 x 64,4 / 255,6
<b> Bremsbackensatz</b>								
2.0 2.0 HDi 2.2 HDi 2.8 HDi	81 62 74 94 - 107	12/01→06/06 12/01→06/06 12/01→06/06 12/01→06/06	➡	→ 03/06; Nutzlast ab [kg] 1000 Nutzlast bis [kg] 1400; nicht für Wohnmobile		<b>03.0137-0432.2</b>	<b>650432</b>	AP Ø 254 x 57 + HEB
2.8 HDi 4x4	94	12/01→06/06						
2.0 BiFuel	81	12/01→06/06	➡	04/02→ 03/06; Nutzlast ab [kg] 1000 Nutzlast bis [kg] 1400; nicht für Wohnmobile		<b>03.0520-0326.3</b>	<b>690326</b>	AP Ø 254 x 57 + RZ / + Zub TopKit
2.8 HDi	90	03/02→08/05	➡	Nutzlast ab [kg] 1000 Nutzlast bis [kg] 1400; nicht für Wohnmobile		<b>03.0137-0432.2</b>	<b>650432</b>	AP Ø 254 x 57 + HEB
						<b>03.0520-0326.3</b>	<b>690326</b>	AP Ø 254 x 57 + RZ / + Zub TopKit
<b> Bremsbackensatz, Feststellbremse</b>								
2.0 2.0 HDi 2.2 HDi 2.8 HDi	81 62 74 94 - 107	12/01→06/06 12/01→06/06 12/01→06/06 12/01→06/06	➡	→ 03/06; Nutzlast ab [kg] 1000 Nutzlast bis [kg] 1800; mit Verstärkung		<b>03.0137-4002.2</b>	<b>654002</b>	Ø 172 x 42 + Zub
2.8 HDi 4x4	94	12/01→06/06						
2.0 BiFuel	81	12/01→06/06	➡	04/02→ 03/06; Nutzlast ab [kg] 1000 Nutzlast bis [kg] 1800; mit Verstärkung		<b>03.0137-4002.2</b>	<b>654002</b>	Ø 172 x 42 + Zub
2.8 HDi	90	03/02→08/05	➡	Nutzlast ab [kg] 1000 Nutzlast bis [kg] 1800; mit Verstärkung		<b>03.0137-4002.2</b>	<b>654002</b>	Ø 172 x 42 + Zub
<b>Zubehörsatz, Feststellbremsbacken</b>								
2.0 2.0 HDi 2.2 HDi 2.8 HDi	81 62 74 94 - 107	12/01→06/06 12/01→06/06 12/01→06/06 12/01→06/06		→ 03/06; Nutzlast ab [kg] 1000 Nutzlast bis [kg] 1800		<b>03.0137-9705.2</b>	<b>669705</b>	
2.8 HDi 4x4	94	12/01→06/06						
2.0 BiFuel	81	12/01→06/06	➡	04/02→ 03/06; Nutzlast ab [kg] 1000 Nutzlast bis [kg] 1800		<b>03.0137-9706.2</b>	<b>669706</b>	
2.8 HDi	90	03/02→08/05	➡	Nutzlast ab [kg] 1000 Nutzlast bis [kg] 1800		<b>03.0137-9705.2</b>	<b>669705</b>	
→				Nutzlast ab [kg] 1000 Nutzlast bis [kg] 1800		<b>03.0137-9706.2</b>	<b>669706</b>	




















	kW					! #		
<b>PEUGEOT - BOXER Bus (244, Z_) 12/01→</b>								
 <b>Seilzug, Feststellbremse</b>								
2.0 2.0 HDi 2.2 HDi 2.8 HDi	81 62 74 94 - 107	12/01→06/06 12/01→06/06 12/01→06/06 12/01→06/06		→ 03/06; Nutzlast ab [kg] 1000 Nutzlast bis [kg] 1800; Trommelbremse; 	1	<b>24.3727-0300.2</b>	<b>580300</b>	L= 1078
				→ S 17103012; Nutzlast ab [kg] 1000 Nutzlast bis [kg] 1800; Scheibenbremse; 	1	<b>24.3727-0300.2</b>	<b>580300</b>	L= 1078
				S 17103013→; → 03/06; für Linkslenker; Nutzlast ab [kg] 1000 Nutzlast bis [kg] 1800; Scheibenbremse; 	1	<b>24.3727-0300.2</b>	<b>580300</b>	L= 1078
				→ 03/06; Nutzlast ab [kg] 1000 Nutzlast bis [kg] 1800; Trommelbremse; 	1	<b>24.3727-0343.2</b>	<b>580343</b>	L= 2827
				→ 03/06; Nutzlast ab [kg] 1000 Nutzlast bis [kg] 1800; Scheibenbremse; 	1	<b>24.3727-0348.2</b>	<b>580348</b>	L= 2715
2.8 HDi	90	03/02→08/05		Nutzlast ab [kg] 1000 Nutzlast bis [kg] 1800; Trommelbremse; 	1	<b>24.3727-0300.2</b>	<b>580300</b>	L= 1078
				→ S 17103012; Nutzlast ab [kg] 1000 Nutzlast bis [kg] 1800; Scheibenbremse; 	1	<b>24.3727-0300.2</b>	<b>580300</b>	L= 1078
				S 17103013→; für Linkslenker; Nutzlast ab [kg] 1000 Nutzlast bis [kg] 1800; Scheibenbremse; 	1	<b>24.3727-0300.2</b>	<b>580300</b>	L= 1078
				Nutzlast ab [kg] 1000 Nutzlast bis [kg] 1800; Trommelbremse; 	1	<b>24.3727-0343.2</b>	<b>580343</b>	L= 2827
				Nutzlast ab [kg] 1000 Nutzlast bis [kg] 1800; Scheibenbremse; 	1	<b>24.3727-0348.2</b>	<b>580348</b>	L= 2715
2.8 HDi 4x4	94	12/01→06/06		→ 03/06; Nutzlast ab [kg] 1000 Nutzlast bis [kg] 1800; Scheibenbremse; 	1	<b>24.3727-0348.2</b>	<b>580348</b>	L= 2715
				S 17103013→; → 03/06; Nutzlast ab [kg] 1000 Nutzlast bis [kg] 1800; Scheibenbremse; 	1	<b>24.3727-0562.2</b>	<b>580562</b>	L= 1059
				→ S 17103012; Nutzlast ab [kg] 1000 Nutzlast bis [kg] 1800; Scheibenbremse; 	1	<b>24.3727-0562.2</b>	<b>580562</b>	L= 1059
<b>PEUGEOT - BOXER Kasten 04/06→</b>								
 <b>Bremsbackensatz, Feststellbremse</b>								
2.0 BlueHDi 110 2.0 BlueHDi 130 2.0 BlueHDi 130 4x4 2.0 BlueHDi 160 2.0 BlueHDi 160 4x4 2.2 BlueHDi 120 2.2 BlueHDi 140 2.2 BlueHDi 165 2.2 BlueHDi 180 2.2 HDi 100 2.2 HDi 110 2.2 HDi 120 2.2 HDi 130 2.2 HDi 130 4x4 2.2 HDi 150 2.2 HDi 150 4x4 3.0 HDi 145 3.0 HDi 155 3.0 HDi 160 3.0 HDi 175 e-Boxer	81 96 96 120 120 88 103 121 132 74 81 88 96 96 110 110 107 115 116 130 100 - 205	03/16→09/19 03/16→09/19 03/16→09/19 03/16→12/23 03/16→09/19 07/19→ 07/19→ 07/19→10/23 11/23→ 04/06→ 03/11→12/20 04/06→12/16 03/11→ 03/11→ 03/11→ 03/11→ 04/10→12/13 07/06→12/15 04/06→12/15 03/11→ 07/21→	➔			<b>03.0137-4004.2</b>	<b>654004</b>	Ø 172 x 42 + Zub
<b>Zubehörsatz, Feststellbremsbacken</b>								
2.0 BlueHDi 110 2.0 BlueHDi 130 2.0 BlueHDi 130 4x4 2.0 BlueHDi 160 2.0 BlueHDi 160 4x4 2.2 BlueHDi 120 2.2 BlueHDi 140 2.2 BlueHDi 165 2.2 BlueHDi 180 2.2 HDi 100 2.2 HDi 110 2.2 HDi 120 2.2 HDi 130 2.2 HDi 130 4x4 2.2 HDi 150 2.2 HDi 150 4x4 3.0 HDi 145 3.0 HDi 155 3.0 HDi 160	81 96 96 120 120 88 103 121 132 74 81 88 96 96 110 110 107 115 116	03/16→09/19 03/16→09/19 03/16→09/19 03/16→12/23 03/16→09/19 07/19→ 07/19→ 07/19→10/23 11/23→ 04/06→ 03/11→12/20 04/06→12/16 03/11→ 03/11→ 03/11→ 03/11→ 04/10→12/13 07/06→12/15 04/06→12/15	➔			<b>03.0137-9705.2</b> <b>03.0137-9707.2</b>	<b>669705</b> <b>669707</b>	


























	kw				! #		
<b>PEUGEOT - BOXER Kasten 04/06→</b>							
<b>Zubehörsatz, Feststellbremsbacken</b>							
3.0 HDi 175 e-Boxer	130 100 - 205	03/11→ 07/21→	➔			03.0137-9705.2 669705 03.0137-9707.2 669707	
<b> Seilzug, Feststellbremse</b>							
2.0 BlueHDi 110	81	03/16→09/19		für verkürzten Radstand; 	1	24.3727-0362.2 580362	L= 1908
2.0 BlueHDi 130	96	03/16→09/19		mittlerer Radstand; für Fahrzeuge mit Hochdach; 	1	24.3727-0364.2 580364	L= 2296
2.0 BlueHDi 130 4x4	96	03/16→09/19					
2.0 BlueHDi 160	120	03/16→12/23					
2.0 BlueHDi 160 4x4	120	03/16→09/19		für verlängerten Radstand; 	1	24.3727-0586.2 580586	L= 2910
2.2 BlueHDi 120	88	07/19→		für Fahrzeuge ohne Spurverbreiterung; 	2	24.3727-0588.2 580588	L= 1385
2.2 BlueHDi 140	103	07/19→					
2.2 BlueHDi 165	121	07/19→10/23					
2.2 BlueHDi 180 e-Boxer	132 100 - 205	11/23→ 07/21→		für Fahrzeuge mit Spurverbreiterung; 	2	24.3727-0589.2 580589	L= 1480
2.2 HDi 100	74	04/06→		für Fahrzeuge mit Spurverbreiterung; → 02/14; 	2	24.3727-0361.2 580361	L= 1485
2.2 HDi 110	81	03/11→12/20					
2.2 HDi 120	88	04/06→12/16		für verkürzten Radstand; 	1	24.3727-0362.2 580362	L= 1908
2.2 HDi 130	96	03/11→		mittlerer Radstand; für Fahrzeuge mit Hochdach; 	1	24.3727-0364.2 580364	L= 2296
2.2 HDi 130 4x4	96	03/11→					
2.2 HDi 150	110	03/11→		für verlängerten Radstand; 	1	24.3727-0586.2 580586	L= 2910
2.2 HDi 150 4x4	110	03/11→					
3.0 HDi 155	115	07/06→12/15		für Fahrzeuge ohne Spurverbreiterung; 	2	24.3727-0588.2 580588	L= 1385
3.0 HDi 160	116	04/06→12/15					
3.0 HDi 175	130	03/11→		für Fahrzeuge mit Spurverbreiterung; 03/14→; 	2	24.3727-0589.2 580589	L= 1480
3.0 HDi 145	107	04/10→12/13		für Fahrzeuge mit Spurverbreiterung; 	2	24.3727-0361.2 580361	L= 1485
				für verkürzten Radstand; 	1	24.3727-0362.2 580362	L= 1908
				mittlerer Radstand; für Fahrzeuge mit Hochdach; 	1	24.3727-0364.2 580364	L= 2296
				für verlängerten Radstand; 	1	24.3727-0586.2 580586	L= 2910
				für Fahrzeuge ohne Spurverbreiterung; 	2	24.3727-0588.2 580588	L= 1385
<b>PEUGEOT - BOXER Kasten (230L) 03/94→08/06</b>							
<b> Radbremszylinder</b>							
2.0 HDi	62	08/01→04/02	➔	→ 10/01; Nutzlast ab [kg] 1000 Nutzlast bis [kg] 1400		24.3225-1701.3 020399	GG
			➔	11/01→ 03/02; Nutzlast ab [kg] 1000 Nutzlast bis [kg] 1400		24.3226-1702.3 020469	GG
			➔	→ 10/01; Nutzlast [kg]: 1800		24.3228-1701.3 020401	GG
<b>Zubehörsatz, Bremsbacken</b>							
2.0 HDi	62	08/01→04/02	➔	→ 10/01; Nutzlast [kg]: 1800		03.0137-9219.2 669219	TRW
			➔	→ 10/01; Nutzlast ab [kg] 1000 Nutzlast bis [kg] 1400		03.0137-9219.2 669219	TRW
			➔	11/01→ 03/02; Nutzlast ab [kg] 1000 Nutzlast bis [kg] 1400; nicht für Wohnmobile		03.0137-9285.2 669285	AP
<b> Bremstrommel</b>							
2.0 HDi	62	08/01→04/02	➔	→ 03/02; Nutzlast ab [kg] 1000 Nutzlast bis [kg] 1400		24.0225-4002.1 480048	Ø 298 x 64,4 / 255,6
			➔	→ 10/01; Nutzlast [kg]: 1800		24.0225-4005.1 480070	Ø 298 x 64,5 / 255,6
<b> Bremsbackensatz</b>							
2.0 HDi	62	08/01→04/02	➔	→ 10/01; Nutzlast ab [kg] 1000 Nutzlast bis [kg] 1400; nicht für Wohnmobile		03.0137-0333.2 650333 03.0520-0925.3 690925	TRW Ø 254 x 57 + HEB TRW Ø 254 x 57 + RZ / + Zub TopKit
			➔	→ 10/01; Nutzlast [kg]: 1800; nicht für Wohnmobile		03.0137-0334.2 650334 03.0520-0728.3 690728	TRW Ø 254 x 57 + HEB TRW Ø 254 x 57 + RZ / + Zub TopKit
			➔	11/01→ 03/02; Nutzlast ab [kg] 1000 Nutzlast bis [kg] 1400; nicht für Wohnmobile		03.0137-0432.2 650432 03.0520-0326.3 690326	AP Ø 254 x 57 + HEB AP Ø 254 x 57 + RZ / + Zub TopKit
<b> Seilzug, Feststellbremse</b>							
2.0 HDi	62	08/01→04/02		→ 03/02; Nutzlast ab [kg] 1000 Nutzlast bis [kg] 1800; Trommelbremse; 	1	24.3727-0343.2 580343	L= 2827
				→ 03/02; Nutzlast ab [kg] 1000 Nutzlast bis [kg] 1800; Scheibenbremse; 	1	24.3727-0348.2 580348	L= 2715















	kw			 	! #		
<b>PEUGEOT - BOXER Kasten (244) 12/01 →</b>							
<b> Radbremszylinder</b>							
2.0 2.0 HDi 2.2 HDi 2.8 HDi	81 62 74 93 - 107	12/01→06/06 04/02→06/06 12/01→06/06 04/04→09/09	➡	→ 03/06; Nutzlast ab [kg] 1000 Nutzlast bis [kg] 1400		<b>24.3226-1702.3</b> <b>020469</b>	GG
2.0 BiFuel	81	12/01→06/06	➡	04/02→ 03/06; Nutzlast ab [kg] 1000 Nutzlast bis [kg] 1400		<b>24.3226-1702.3</b> <b>020469</b>	GG
2.3 HDi 2.8 HDi 2.8 HDi 4x4	93 94 94	02/07→ 12/01→06/06 12/01→06/06	➡	Nutzlast ab [kg] 1000 Nutzlast bis [kg] 1400		<b>24.3226-1702.3</b> <b>020469</b>	GG
<b>Zubehörsatz, Bremsbacken</b>							
2.0 2.0 HDi 2.2 HDi 2.8 HDi	81 62 74 93 - 107	12/01→06/06 04/02→06/06 12/01→06/06 04/04→09/09	➡	→ 03/06; Nutzlast ab [kg] 1000 Nutzlast bis [kg] 1400		<b>03.0137-9285.2</b> <b>669285</b>	AP
2.0 BiFuel	81	12/01→06/06	➡	04/02→ 03/06; Nutzlast ab [kg] 1000 Nutzlast bis [kg] 1400		<b>03.0137-9285.2</b> <b>669285</b>	AP
2.3 HDi 2.8 HDi 2.8 HDi 4x4	93 94 94	02/07→ 12/01→06/06 12/01→06/06	➡	Nutzlast ab [kg] 1000 Nutzlast bis [kg] 1400		<b>03.0137-9285.2</b> <b>669285</b>	AP
<b> Bremstrommel</b>							
2.0 2.0 HDi 2.2 HDi 2.8 HDi	81 62 74 93 - 107	12/01→06/06 04/02→06/06 12/01→06/06 04/04→09/09	➡	→ 03/06; Nutzlast ab [kg] 1000 Nutzlast bis [kg] 1400		<b>24.0225-4002.1</b> <b>480048</b>	Ø 298 x 64,4 / 255,6
2.0 BiFuel	81	12/01→06/06	➡	04/02→ 03/06; Nutzlast ab [kg] 1000 Nutzlast bis [kg] 1400		<b>24.0225-4002.1</b> <b>480048</b>	Ø 298 x 64,4 / 255,6
2.3 HDi 2.8 HDi 2.8 HDi 4x4	93 94 94	02/07→ 12/01→06/06 12/01→06/06	➡	Nutzlast ab [kg] 1000 Nutzlast bis [kg] 1400		<b>24.0225-4002.1</b> <b>480048</b>	Ø 298 x 64,4 / 255,6
<b> Bremsbackensatz</b>							
2.0 2.0 HDi 2.2 HDi 2.8 HDi	81 62 74 93 - 107	12/01→06/06 04/02→06/06 12/01→06/06 04/04→09/09	➡	→ 03/06; Nutzlast ab [kg] 1000 Nutzlast bis [kg] 1400; nicht für Wohnmobile		<b>03.0137-0432.2</b> <b>650432</b> <b>03.0520-0326.3</b> <b>690326</b>	AP Ø 254 x 57 + HEB AP Ø 254 x 57 + RZ / + Zub TopKit
2.0 BiFuel	81	12/01→06/06	➡	04/02→ 03/06; Nutzlast ab [kg] 1000 Nutzlast bis [kg] 1400; nicht für Wohnmobile		<b>03.0137-0432.2</b> <b>650432</b> <b>03.0520-0326.3</b> <b>690326</b>	AP Ø 254 x 57 + HEB AP Ø 254 x 57 + RZ / + Zub TopKit
2.3 HDi 2.8 HDi 2.8 HDi 4x4	93 94 94	02/07→ 12/01→06/06 12/01→06/06	➡	Nutzlast ab [kg] 1000 Nutzlast bis [kg] 1400; nicht für Wohnmobile		<b>03.0137-0432.2</b> <b>650432</b> <b>03.0520-0326.3</b> <b>690326</b>	AP Ø 254 x 57 + HEB AP Ø 254 x 57 + RZ / + Zub TopKit
<b> Bremsbackensatz, Feststellbremse</b>							
2.0 2.0 HDi 2.2 HDi 2.8 HDi	81 62 74 93 - 107	12/01→06/06 04/02→06/06 12/01→06/06 04/04→09/09	➡	→ 03/06; Nutzlast ab [kg] 1000 Nutzlast bis [kg] 1800; mit Verstärkung		<b>03.0137-4002.2</b> <b>654002</b>	Ø 172 x 42 + Zub
2.0 BiFuel	81	12/01→06/06	➡	04/02→ 03/06; Nutzlast ab [kg] 1000 Nutzlast bis [kg] 1800; mit Verstärkung		<b>03.0137-4002.2</b> <b>654002</b>	Ø 172 x 42 + Zub
2.3 HDi 2.8 HDi 2.8 HDi 4x4	93 94 94	02/07→ 12/01→06/06 12/01→06/06	➡	Nutzlast ab [kg] 1000 Nutzlast bis [kg] 1800; mit Verstärkung		<b>03.0137-4002.2</b> <b>654002</b>	Ø 172 x 42 + Zub
<b>Zubehörsatz, Feststellbremsbacken</b>							
2.0 2.0 HDi 2.2 HDi 2.8 HDi	81 62 74 93 - 107	12/01→06/06 04/02→06/06 12/01→06/06 04/04→09/09	➡	→ 03/06; Nutzlast ab [kg] 1000 Nutzlast bis [kg] 1800		<b>03.0137-9705.2</b> <b>669705</b>	
2.0 BiFuel	81	12/01→06/06	➡	04/02→ 03/06; Nutzlast ab [kg] 1000 Nutzlast bis [kg] 1800		<b>03.0137-9705.2</b> <b>669705</b>	
2.3 HDi 2.8 HDi 2.8 HDi 4x4	93 94 94	02/07→ 12/01→06/06 12/01→06/06	➡	Nutzlast ab [kg] 1000 Nutzlast bis [kg] 1800		<b>03.0137-9705.2</b> <b>669705</b>	
→				04/02→ 03/06; Nutzlast ab [kg] 1000 Nutzlast bis [kg] 1800		<b>03.0137-9706.2</b> <b>669706</b>	













	kw			 	! #		
<b>PEUGEOT - BOXER Kasten (244) 12/01 →</b>							
 <b>Seilzug, Feststellbremse</b>							
2.0 2.0 HDi 2.2 HDi 2.8 HDi	81 62 74 93 - 107	12/01→06/06 04/02→06/06 12/01→06/06 04/04→09/09		→ 03/06; Nutzlast ab [kg] 1000 Nutzlast bis [kg] 1800; Trommelbremse; 	1	<b>24.3727-0300.2 580300</b>	L= 1078
				→ S 17103012; Nutzlast ab [kg] 1000 Nutzlast bis [kg] 1800; Scheibenbremse; 	1	<b>24.3727-0300.2 580300</b>	L= 1078
				S 17103013→; → 03/06; für Linkslenker; Nutzlast ab [kg] 1000 Nutzlast bis [kg] 1800; Scheibenbremse; 	1	<b>24.3727-0300.2 580300</b>	L= 1078
				→ 03/06; Nutzlast ab [kg] 1000 Nutzlast bis [kg] 1800; Trommelbremse; 	1	<b>24.3727-0343.2 580343</b>	L= 2827
				→ 03/06; Nutzlast ab [kg] 1000 Nutzlast bis [kg] 1800; Scheibenbremse; 	1	<b>24.3727-0348.2 580348</b>	L= 2715
2.3 HDi 2.8 HDi	93 94	02/07→ 12/01→06/06		Nutzlast ab [kg] 1000 Nutzlast bis [kg] 1800; Trommelbremse; 	1	<b>24.3727-0300.2 580300</b>	L= 1078
				→ S 17103012; Nutzlast ab [kg] 1000 Nutzlast bis [kg] 1800; Scheibenbremse; 	1	<b>24.3727-0300.2 580300</b>	L= 1078
				S 17103013→; für Linkslenker; Nutzlast ab [kg] 1000 Nutzlast bis [kg] 1800; Scheibenbremse; 	1	<b>24.3727-0300.2 580300</b>	L= 1078
				Nutzlast ab [kg] 1000 Nutzlast bis [kg] 1800; Trommelbremse; 	1	<b>24.3727-0343.2 580343</b>	L= 2827
				Nutzlast ab [kg] 1000 Nutzlast bis [kg] 1800; Scheibenbremse; 	1	<b>24.3727-0348.2 580348</b>	L= 2715
2.8 HDi 4x4	94	12/01→06/06		Nutzlast ab [kg] 1000 Nutzlast bis [kg] 1800; Scheibenbremse; 	1	<b>24.3727-0348.2 580348</b>	L= 2715
				S 17103013→; Nutzlast ab [kg] 1000 Nutzlast bis [kg] 1800; Scheibenbremse; 	1	<b>24.3727-0562.2 580562</b>	L= 1059
				→ S 17103012; Nutzlast ab [kg] 1000 Nutzlast bis [kg] 1800; Scheibenbremse; 	1	<b>24.3727-0562.2 580562</b>	L= 1059
<b>PEUGEOT - BOXER Pritsche/Fahrgestell 04/06 →</b>							
 <b>Bremsbackensatz, Feststellbremse</b>							
2.0 BlueHDi 110 2.0 BlueHDi 130 2.0 BlueHDi 160 2.2 BlueHDi 120 2.2 BlueHDi 140 2.2 BlueHDi 165 2.2 BlueHDi 180 2.2 HDi 100 2.2 HDi 110 2.2 HDi 120 2.2 HDi 130 2.2 HDi 150 3.0 HDi 145 3.0 HDi 155 3.0 HDi 160 3.0 HDi 175 e-Boxer	81 96 120 88 103 121 132 74 81 88 96 110 107 115 116 130 100 - 205	03/16→09/19 03/16→09/19 03/16→12/23 08/19→ 08/19→ 08/19→10/23 11/23→ 04/06→ 03/11→12/20 04/06→12/16 04/06→ 03/11→ 04/10→12/13 04/06→12/15 04/06→12/15 03/11→ 11/21→	➔			<b>03.0137-4004.2 654004</b>	Ø 172 x 42 + Zub
<b>Zubehörsatz, Feststellbremsbacken</b>							
2.0 BlueHDi 110 2.0 BlueHDi 130 2.0 BlueHDi 160 2.2 BlueHDi 120 2.2 BlueHDi 140 2.2 BlueHDi 165 2.2 BlueHDi 180 2.2 HDi 100 2.2 HDi 110 2.2 HDi 120 2.2 HDi 130 2.2 HDi 150 3.0 HDi 145 3.0 HDi 155 3.0 HDi 160 3.0 HDi 175 e-Boxer	81 96 120 88 103 121 132 74 81 88 96 110 107 115 116 130 100 - 205	03/16→09/19 03/16→09/19 03/16→12/23 08/19→ 08/19→ 08/19→10/23 11/23→ 04/06→ 03/11→12/20 04/06→12/16 04/06→ 03/11→ 04/10→12/13 04/06→12/15 04/06→12/15 03/11→ 11/21→	➔			<b>03.0137-9705.2 669705</b> <b>03.0137-9707.2 669707</b>	
 <b>Seilzug, Feststellbremse</b>							
2.0 BlueHDi 110 2.0 BlueHDi 130 →	81 96	03/16→09/19 03/16→09/19		für verkürzten Radstand; 	1	<b>24.3727-0362.2 580362</b>	L= 1908














	kw					! #		
<b>PEUGEOT - BOXER Pritsche/Fahrgestell 04/06→</b>								
 <b>Seilzug, Feststellbremse</b>								
2.0 BlueHDi 160	120	03/16→12/23			mittlerer Radstand; für Fahrzeuge mit Hochdach; 	1	<b>24.3727-0364.2 580364</b>	L= 2296
2.2 BlueHDi 120	88	08/19→						
2.2 BlueHDi 140	103	08/19→						
2.2 BlueHDi 165	121	08/19→10/23			für verlängerten Radstand; 	1	<b>24.3727-0586.2 580586</b>	L= 2910
2.2 BlueHDi 180	132	11/23→			für Fahrzeuge ohne Spurverbreiterung; 	2	<b>24.3727-0588.2 580588</b>	L= 1385
e-Boxer	100 - 205	11/21→			für Fahrzeuge mit Spurverbreiterung; 	2	<b>24.3727-0589.2 580589</b>	L= 1480
2.2 HDi 100	74	04/06→			für Fahrzeuge mit Spurverbreiterung; → 02/14; 	2	<b>24.3727-0361.2 580361</b>	L= 1485
2.2 HDi 110	81	03/11→12/20						
2.2 HDi 120	88	04/06→12/16			für verkürzten Radstand; 	1	<b>24.3727-0362.2 580362</b>	L= 1908
2.2 HDi 130	96	04/06→						
2.2 HDi 150	110	03/11→			mittlerer Radstand; für Fahrzeuge mit Hochdach; 	1	<b>24.3727-0364.2 580364</b>	L= 2296
3.0 HDi 155	115	04/06→12/15						
3.0 HDi 160	116	04/06→12/15			für verlängerten Radstand; 	1	<b>24.3727-0586.2 580586</b>	L= 2910
3.0 HDi 175	130	03/11→			für Fahrzeuge ohne Spurverbreiterung; 	2	<b>24.3727-0588.2 580588</b>	L= 1385
					für Fahrzeuge mit Spurverbreiterung; 03/14→; 	2	<b>24.3727-0589.2 580589</b>	L= 1480
3.0 HDi 145	107	04/10→12/13			für Fahrzeuge mit Spurverbreiterung; 	2	<b>24.3727-0361.2 580361</b>	L= 1485
					für verkürzten Radstand; 	1	<b>24.3727-0362.2 580362</b>	L= 1908
					mittlerer Radstand; für Fahrzeuge mit Hochdach; 	1	<b>24.3727-0364.2 580364</b>	L= 2296
					für verlängerten Radstand; 	1	<b>24.3727-0586.2 580586</b>	L= 2910
					für Fahrzeuge ohne Spurverbreiterung; 	2	<b>24.3727-0588.2 580588</b>	L= 1385
					für Fahrzeuge mit Spurverbreiterung; 03/14→; 	2	<b>24.3727-0589.2 580589</b>	L= 1480
<b>PEUGEOT - BOXER Pritsche/Fahrgestell (244) 12/01→</b>								
 <b>Radbremszylinder</b>								
2.0 BiFuel	81	12/01→06/06	➡	04/02→ 03/06; Nutzlast ab [kg] 1000 Nutzlast bis [kg] 1400			<b>24.3226-1702.3 020469</b>	GG
2.0 HDi	62	12/01→06/06	➡	→ 03/06; Nutzlast ab [kg] 1000 Nutzlast bis [kg] 1400			<b>24.3226-1702.3 020469</b>	GG
2.2 HDi	74	12/01→06/06						
2.8 HDi	94 - 107	12/01→06/06						
2.8 HDi 4x4	94	12/01→06/06						
<b>Zubehörsatz, Bremsbacken</b>								
2.0 BiFuel	81	12/01→06/06	➡	04/02→ 03/06; Nutzlast ab [kg] 1000 Nutzlast bis [kg] 1400			<b>03.0137-9285.2 669285</b>	AP
2.0 HDi	62	12/01→06/06	➡	→ 03/06; Nutzlast ab [kg] 1000 Nutzlast bis [kg] 1400			<b>03.0137-9285.2 669285</b>	AP
2.2 HDi	74	12/01→06/06						
2.8 HDi	94 - 107	12/01→06/06						
2.8 HDi 4x4	94	12/01→06/06						
 <b>Bremstrommel</b>								
2.0 BiFuel	81	12/01→06/06	➡	04/02→ 03/06; Nutzlast ab [kg] 1000 Nutzlast bis [kg] 1400			<b>24.0225-4002.1 480048</b>	Ø 298 x 64,4 / 255,6
2.0 HDi	62	12/01→06/06	➡	→ 03/06; Nutzlast ab [kg] 1000 Nutzlast bis [kg] 1400			<b>24.0225-4002.1 480048</b>	Ø 298 x 64,4 / 255,6
2.2 HDi	74	12/01→06/06						
2.8 HDi	94 - 107	12/01→06/06						
2.8 HDi 4x4	94	12/01→06/06						
 <b>Bremssackensatz</b>								
2.0 BiFuel	81	12/01→06/06	➡	04/02→ 03/06; Nutzlast ab [kg] 1000 Nutzlast bis [kg] 1400; nicht für Wohnmobile			<b>03.0137-0432.2 650432</b> <b>03.0520-0326.3 690326</b>	AP Ø 254 x 57 + HEB AP Ø 254 x 57 + RZ / + Zub TopKit
2.0 HDi	62	12/01→06/06	➡	→ 03/06; Nutzlast ab [kg] 1000 Nutzlast bis [kg] 1400; nicht für Wohnmobile			<b>03.0137-0432.2 650432</b> <b>03.0520-0326.3 690326</b>	AP Ø 254 x 57 + HEB AP Ø 254 x 57 + RZ / + Zub TopKit
2.2 HDi	74	12/01→06/06						
2.8 HDi	94 - 107	12/01→06/06						
2.8 HDi 4x4	94	12/01→06/06						
 <b>Bremssackensatz, Feststellbremse</b>								
2.0 BiFuel	81	12/01→06/06	➡	04/02→ 03/06; Nutzlast ab [kg] 1000 Nutzlast bis [kg] 1800; mit Verstärkung			<b>03.0137-4002.2 654002</b>	Ø 172 x 42 + Zub
2.0 HDi	62	12/01→06/06	➡	→ 03/06; Nutzlast ab [kg] 1000 Nutzlast bis [kg] 1800; mit Verstärkung			<b>03.0137-4002.2 654002</b>	Ø 172 x 42 + Zub
2.2 HDi	74	12/01→06/06						
2.8 HDi	94 - 107	12/01→06/06						
2.8 HDi 4x4	94	12/01→06/06						
















	kw					! #		
<b>PEUGEOT - BOXER Pritsche/Fahrgestell (244) 12/01→</b>								
<b>Zubehörsatz, Feststellbremsbacken</b>								
2.0 BiFuel	81	12/01→06/06		04/02→ 03/06; Nutzlast ab [kg] 1000 Nutzlast bis [kg] 1800			<b>03.0137-9705.2 669705</b>	
			➔	04/02→ 03/06; Nutzlast ab [kg] 1000 Nutzlast bis [kg] 1800			<b>03.0137-9706.2 669706</b>	
2.0 HDi	62	12/01→06/06		→ 03/06; Nutzlast ab [kg] 1000 Nutzlast bis [kg] 1800			<b>03.0137-9705.2 669705</b>	
2.2 HDi	74	12/01→06/06						
2.8 HDi	94 - 107	12/01→06/06	➔	→ 03/06; Nutzlast ab [kg] 1000 Nutzlast bis [kg] 1800			<b>03.0137-9706.2 669706</b>	
2.8 HDi 4x4	94	12/01→06/06						
<b>Seilzug, Feststellbremse</b>								
2.0 HDi	62	12/01→06/06		→ 03/06; Nutzlast ab [kg] 1000 Nutzlast bis [kg] 1800; Trommelbremse; 	1	<b>24.3727-0300.2 580300</b>	L= 1078	
2.2 HDi	74	12/01→06/06						
2.8 HDi	94 - 107	12/01→06/06		→ S 17103012; Nutzlast ab [kg] 1000 Nutzlast bis [kg] 1800; Scheibenbremse; 	1	<b>24.3727-0300.2 580300</b>	L= 1078	
				S 17103013→; → 03/06; für Linkslenker; Nutzlast ab [kg] 1000 Nutzlast bis [kg] 1800; Scheibenbremse; 	1	<b>24.3727-0300.2 580300</b>	L= 1078	
				→ 03/06; Nutzlast ab [kg] 1000 Nutzlast bis [kg] 1800; Trommelbremse; 	1	<b>24.3727-0343.2 580343</b>	L= 2827	
				→ 03/06; Nutzlast ab [kg] 1000 Nutzlast bis [kg] 1800; Scheibenbremse; 	1	<b>24.3727-0348.2 580348</b>	L= 2715	
2.8 HDi 4x4	94	12/01→06/06		→ 03/06; Nutzlast ab [kg] 1000 Nutzlast bis [kg] 1800; Scheibenbremse; 	1	<b>24.3727-0348.2 580348</b>	L= 2715	
				S 17103013→; → 03/06; Nutzlast ab [kg] 1000 Nutzlast bis [kg] 1800; Scheibenbremse; 	1	<b>24.3727-0562.2 580562</b>	L= 1059	
				→ S 17103012; Nutzlast ab [kg] 1000 Nutzlast bis [kg] 1800; Scheibenbremse; 	1	<b>24.3727-0562.2 580562</b>	L= 1059	
<b>PEUGEOT - BOXER Pritsche/Fahrgestell (ZCT_) 03/94→04/02</b>								
<b>Radbremsszylinder</b>								
2.0	81	12/01→04/02	➔	→ 03/02; Nutzlast ab [kg] 1000 Nutzlast bis [kg] 1400		<b>24.3226-1702.3 020469</b>	GG	
<b>Zubehörsatz, Bremsbacken</b>								
2.0	81	12/01→04/02	➔	→ 03/02; Nutzlast ab [kg] 1000 Nutzlast bis [kg] 1400; nicht für Wohnmobile		<b>03.0137-9285.2 669285</b>	AP	
<b>Bremstrommel</b>								
2.0	81	12/01→04/02	➔	→ 03/02; Nutzlast ab [kg] 1000 Nutzlast bis [kg] 1400		<b>24.0225-4002.1 480048</b>	Ø 298 x 64,4 / 255,6	
<b>Bremsbackensatz</b>								
2.0	81	12/01→04/02	➔	→ 03/02; Nutzlast ab [kg] 1000 Nutzlast bis [kg] 1400; nicht für Wohnmobile		<b>03.0137-0432.2 650432</b> <b>03.0520-0326.3 690326</b>	AP Ø 254 x 57 + HEB AP Ø 254 x 57 + RZ / + Zub TopKit	
<b>Seilzug, Feststellbremse</b>								
2.0	81	12/01→04/02		→ S 16158427; Nutzlast ab [kg] 1000 Nutzlast bis [kg] 1800; 	1	<b>24.3727-0340.2 580340</b>	L= 3025	
				S 16194400→; → 03/02; Nutzlast ab [kg] 1000 Nutzlast bis [kg] 1800; Trommelbremse; 	1	<b>24.3727-0343.2 580343</b>	L= 2827	
				S 16158428→ S 16194399; Nutzlast ab [kg] 1000 Nutzlast bis [kg] 1800; 	1	<b>24.3727-0344.2 580344</b>	L= 2806	
				S 16194400→; → 03/02; Nutzlast ab [kg] 1000 Nutzlast bis [kg] 1800; Scheibenbremse; 	1	<b>24.3727-0348.2 580348</b>	L= 2715	
<b>PEUGEOT - EXPERT (224_) 10/95→12/06</b>								
<b>Radbremsszylinder</b>								
1.9 D	51	12/03→12/06	➔			<b>24.3219-1704.3 020374</b>	GG	
<b>Zubehörsatz, Bremsbacken</b>								
1.9 D	51	12/03→12/06	➔			<b>03.0137-9208.2 669208</b>		
<b>Bremstrommel</b>								
1.9 D	51	12/03→12/06	➔			<b>24.0225-5003.1 480066</b>	Ø 298 x 67 / 256	















	kw					! #		
<b>PEUGEOT - EXPERT (224_) 10/95→12/06</b>								
 <b>Bremsbackensatz</b>								
1.9 D	51	12/03→12/06	➔				<b>03.0137-0314.2 650314</b> Ø 255 x 61 <b>03.0520-2619.3 692619</b> BDX Ø 255 x 61 + RZ / + Zub TopKit <b>03.0525-0029.3 EQ0029</b> BDX Ø 255 x 61 - RZ / + Zub Easy Quick	
 <b>Seilzug, Feststellbremse</b>								
1.9 D	51	12/03→12/06		nicht für verlängerten Radstand; Trommelbremse; 	1	<b>24.3727-0336.2 580336</b>	L= 500	
				für verlängerten Radstand; Trommelbremse; 	1	<b>24.3727-0341.2 580341</b>	L= 900	
				für Linkslenker; Trommelbremse; 		<b>24.3727-0531.2 580531</b>	L= 2286	
				Trommelbremse; 		<b>24.3727-0532.2 580532</b>	L= 1063	
<b>PEUGEOT - EXPERT Kasten (222) 07/95→03/08</b>								
 <b>Radbremsszylinder</b>								
2.0	100	09/02→12/06	➔			<b>24.3219-1704.3 020374</b>	GG	
<b>Zubehörsatz, Bremsbacken</b>								
2.0	100	09/02→12/06	➔			<b>03.0137-9208.2 669208</b>		
 <b>Bremstrommel</b>								
2.0	100	09/02→12/06	➔			<b>24.0225-5003.1 480066</b>	Ø 298 x 67 / 256	
 <b>Bremsbackensatz</b>								
2.0	100	09/02→12/06	➔			<b>03.0137-0314.2 650314</b> Ø 255 x 61 <b>03.0520-2619.3 692619</b> BDX Ø 255 x 61 + RZ / + Zub TopKit <b>03.0525-0029.3 EQ0029</b> BDX Ø 255 x 61 - RZ / + Zub Easy Quick		
 <b>Seilzug, Feststellbremse</b>								
2.0	100	09/02→12/06		nicht für verlängerten Radstand; Trommelbremse; 	1	<b>24.3727-0336.2 580336</b>	L= 500	
				für verlängerten Radstand; Trommelbremse; 	1	<b>24.3727-0341.2 580341</b>	L= 900	
				für Linkslenker; Trommelbremse; 		<b>24.3727-0531.2 580531</b>	L= 2286	
				Trommelbremse; 		<b>24.3727-0532.2 580532</b>	L= 1063	
<b>PEUGEOT - EXPERT Kasten (VF3A_, VF3U_, VF3X_) 01/07→</b>								
 <b>Radbremsszylinder</b>								
1.6 HDi 90 16V 1.6 HDi 90 8V	66 66	01/07→ 01/07→	➔			<b>24.3222-1726.3 020518</b>	TRW ALU	
<b>Zubehörsatz, Bremsbacken</b>								
1.6 HDi 90 16V 1.6 HDi 90 8V	66 66	01/07→ 01/07→	➔			<b>03.0137-9219.2 669219</b>	TRW	
 <b>Bremsbackensatz</b>								
1.6 HDi 90 16V 1.6 HDi 90 8V	66 66	01/07→ 01/07→	➔	nicht für Wohnmobile		<b>03.0137-0334.2 650334</b> TRW Ø 254 x 57 + HEB <b>03.0520-7122.3 697122</b> TRW Ø 254 x 57 + RZ / + Zub TopKit		
<b>PEUGEOT - EXPERT Pritsche/Fahrgestell 01/07→</b>								
 <b>Radbremsszylinder</b>								
1.6 HDi 90 16V 1.6 HDi 90 8V	66 66	01/07→ 01/07→	➔			<b>24.3222-1726.3 020518</b>	TRW ALU	
<b>Zubehörsatz, Bremsbacken</b>								
1.6 HDi 90 16V 1.6 HDi 90 8V	66 66	01/07→ 01/07→	➔			<b>03.0137-9219.2 669219</b>	TRW	
 <b>Bremsbackensatz</b>								
1.6 HDi 90 16V 1.6 HDi 90 8V	66 66	01/07→ 01/07→	➔	nicht für Wohnmobile		<b>03.0137-0334.2 650334</b> TRW Ø 254 x 57 + HEB <b>03.0520-7122.3 697122</b> TRW Ø 254 x 57 + RZ / + Zub TopKit		













	kw					! #		
<b>PEUGEOT - EXPERT TEPEE (VF3X_) 01/07→</b>								
 <b>Radbremszylinder</b>								
1.6 HDi 90 16V 1.6 HDi 90 8V	66 66	01/07→03/16 01/07→03/16	➡			24.3222-1726.3	020518	TRW ALU
<b>Zubehörsatz, Bremsbacken</b>								
1.6 HDi 90 16V 1.6 HDi 90 8V	66 66	01/07→03/16 01/07→03/16	➡			03.0137-9219.2	669219	TRW
 <b>Bremsbackensatz</b>								
1.6 HDi 90 16V 1.6 HDi 90 8V	66 66	01/07→03/16 01/07→03/16	➡	nicht für Wohnmobile		03.0137-0334.2 03.0520-7122.3	650334 697122	TRW Ø 254 x 57 + HEB TRW Ø 254 x 57 + RZ / + Zub TopKit
<b>PEUGEOT - ION 11/10→</b>								
 <b>Radbremszylinder</b>								
Electric	35 - 49	11/10→	➡			24.3219-1753.3	020506	GG
<b>Zubehörsatz, Bremsbacken</b>								
Electric	35 - 49	11/10→	➡			03.0137-9352.2	669352	
 <b>Bremsbackensatz</b>								
Electric	35 - 49	11/10→	➡			03.0137-0525.2	650525	Ø 203 x 32 - HEB
<b>PEUGEOT - PARTNER Großraumlimousine (5_, G_) 05/96→</b>								
 <b>Radbremszylinder</b>								
1.6 16V 2.0 HDi 4x4	80 66	07/01→03/08 04/04→08/05	➡	- ESP	2	24.3222-1734.3	020539	TRW ALU
1.6 HDi 75	55	08/05→07/08	➡	→ 03/08; - ESP	2	24.3222-1734.3	020539	TRW ALU
1.6 HDi 90	66	08/05→12/15	➡	02/06→ 03/08; - ESP	2	24.3222-1734.3	020539	TRW ALU
1.6 HDi 92	68	11/09→12/10	➡		2	24.3222-1734.3	020539	TRW ALU
<b>Zubehörsatz, Bremsbacken</b>								
1.6 16V 2.0 HDi 4x4	80 66	07/01→03/08 04/04→08/05	➡	- ESP		03.0137-9220.2	669220	TRW
1.6 HDi 75	55	08/05→07/08	➡	→ 03/08; - ESP		03.0137-9220.2	669220	TRW
1.6 HDi 90	66	08/05→12/15	➡	02/06→ 03/08; - ESP		03.0137-9220.2	669220	TRW
1.6 HDi 92	68	11/09→12/10	➡			03.0137-9220.2	669220	TRW
 <b>Bremstrommel</b>								
1.4 1.6 HDi 92	54 68	11/02→10/06 11/09→12/10	➡			24.0222-8017.1	480071	Ø 274 x 50,8 / 230
1.6 16V 2.0 HDi 4x4	80 66	07/01→03/08 04/04→08/05	➡	- ESP		24.0222-8017.1	480071	Ø 274 x 50,8 / 230
1.6 HDi 75	55	08/05→07/08	➡	→ 03/08; - ESP		24.0222-8017.1	480071	Ø 274 x 50,8 / 230
1.6 HDi 90	66	08/05→12/15	➡	02/06→ 03/08; - ESP		24.0222-8017.1	480071	Ø 274 x 50,8 / 230
 <b>Bremsbackensatz</b>								
1.4	54	11/02→10/06	➡			03.0137-0341.2	650341	TRW Ø 229 x 42 + HEB
			➡	Orga 08001→		03.0520-6322.3	696322	TRW Ø 229 x 42 + RZ / + Zub TopKit
			➡	→Orga 08000		03.0525-0031.3	EQ0031	TRW Ø 229 x 42 - RZ / + Zub Easy Quick
			➡			03.0520-6322.3	696322	TRW Ø 229 x 42 + RZ / + Zub TopKit
			➡			03.0525-0031.3	EQ0031	TRW Ø 229 x 42 - RZ / + Zub Easy Quick
1.6 16V 2.0 HDi 4x4	80 66	07/01→03/08 04/04→08/05	➡	- ESP		03.0137-0341.2	650341	TRW Ø 229 x 42 + HEB
			➡			03.0520-6322.3	696322	TRW Ø 229 x 42 + RZ / + Zub TopKit
			➡			03.0525-0031.3	EQ0031	TRW Ø 229 x 42 - RZ / + Zub Easy Quick
1.6 HDi 75	55	08/05→07/08	➡	→ 03/08; - ESP		03.0137-0341.2	650341	TRW Ø 229 x 42 + HEB
			➡			03.0520-6322.3	696322	TRW Ø 229 x 42 + RZ / + Zub TopKit
			➡			03.0525-0031.3	EQ0031	TRW Ø 229 x 42 - RZ / + Zub Easy Quick
→								











	kw					! #		
<b>PEUGEOT - PARTNER Großraumlimousine (5_, G_) 05/96→</b>								
 <b>Bremsbackensatz</b>								
1.6 HDi 90	66	08/05→12/15	➔	02/06→ 03/08; - ESP			<b>03.0137-0341.2 650341</b> <b>03.0520-6322.3 696322</b> <b>03.0525-0031.3 EQ0031</b>	TRW Ø 229 x 42 + HEB TRW Ø 229 x 42 + RZ / + Zub TopKit TRW Ø 229 x 42 - RZ / + Zub Easy Quick
1.6 HDi 92	68	11/09→12/10	➔				<b>03.0137-0341.2 650341</b> <b>03.0520-6322.3 696322</b> <b>03.0525-0031.3 EQ0031</b>	TRW Ø 229 x 42 + HEB TRW Ø 229 x 42 + RZ / + Zub TopKit TRW Ø 229 x 42 - RZ / + Zub Easy Quick
 <b>Seilzug, Feststellbremse</b>								
1.6 16V	80	07/01→03/08		- ESP; Trommelbremse; <input type="checkbox"/>			<b>24.3727-0314.2 580314</b>	L= 1745
1.6 HDi 92	68	11/09→12/10		- ESP; Trommelbremse; <input type="checkbox"/>			<b>24.3727-0339.2 580339</b>	L= 1850
2.0 HDi 4x4	66	04/04→08/05		+ ESP; Scheibenbremse; <input type="checkbox"/>			<b>24.3727-0347.2 580347</b>	L= 1923
				+ ESP; Scheibenbremse; <input type="checkbox"/>			<b>24.3727-0349.2 580349</b>	L= 1820
1.6 HDi 75	55	08/05→07/08		→ 03/08; - ESP; Trommelbremse; <input type="checkbox"/>			<b>24.3727-0314.2 580314</b>	L= 1745
				→ 03/08; - ESP; Trommelbremse; <input type="checkbox"/>			<b>24.3727-0339.2 580339</b>	L= 1850
				→ 03/08; + ESP; Scheibenbremse; <input type="checkbox"/>			<b>24.3727-0347.2 580347</b>	L= 1923
				→ 03/08; + ESP; Scheibenbremse; <input type="checkbox"/>			<b>24.3727-0349.2 580349</b>	L= 1820
1.6 HDi 90	66	08/05→12/15		02/06→ 03/08; - ESP; Trommelbremse; <input type="checkbox"/>			<b>24.3727-0314.2 580314</b>	L= 1745
				02/06→ 03/08; - ESP; Trommelbremse; <input type="checkbox"/>			<b>24.3727-0339.2 580339</b>	L= 1850
				02/06→ 03/08; + ESP; Scheibenbremse; <input type="checkbox"/>			<b>24.3727-0347.2 580347</b>	L= 1923
				02/06→ 03/08; + ESP; Scheibenbremse; <input type="checkbox"/>			<b>24.3727-0349.2 580349</b>	L= 1820
<b>PEUGEOT - PARTNER Kasten/Großraumlimousine 04/08→</b>								
 <b>Seilzug, Feststellbremse</b>								
1.2 THP	81	02/16→		Scheibenbremse; <input type="checkbox"/>		2	<b>24.3727-0853.2 580853</b>	L= 2398
1.6	66	04/08→						
	88							
1.6 BlueHDi 100	73	04/15→						
1.6 BlueHDi 100 4x4	73	04/15→						
1.6 BlueHDi 120	88	04/15→						
1.6 HDi	55	04/08→						
	84							
1.6 HDi 16V	66	04/08→						
	68							
1.6 HDi 16V 4x4	66	09/09→						
1.6 HDi 4x4	84	07/12→						
1.6 HDi 90	68	04/10→						
Électrique	49	06/13→						
1.6 HDi / BlueHDi 75	55	07/11→		01/15→; Scheibenbremse; <input type="checkbox"/>		2	<b>24.3727-0853.2 580853</b>	L= 2398
<b>PEUGEOT - PARTNER Kasten/Großraumlimousine (5_, G_) 06/96→</b>								
 <b>Radbremszylinder</b>								
1.4	48 - 54	11/02→12/10	➔				<b>24.3222-1734.3 020539</b>	TRW ALU
1.4 CNG	55	04/03→10/06						
1.6 HDi 75	55	08/05→12/11						
1.6 HDi 92	68	11/09→12/10						
1.9 D 4x4	51	04/04→07/11						
1.6 HDi 90	66	08/05→12/15	➔	→ 03/08			<b>24.3222-1734.3 020539</b>	TRW ALU
2.0 HDi 4x4	66	04/04→08/05	➔	- ESP			<b>24.3222-1734.3 020539</b>	TRW ALU
<b>Zubehörsatz, Bremsbacken</b>								
1.4	48 - 54	11/02→12/10	➔				<b>03.0137-9220.2 669220</b>	TRW
1.4 CNG	55	04/03→10/06						
1.6 HDi 75	55	08/05→12/11						
1.6 HDi 92	68	11/09→12/10						
1.9 D 4x4	51	04/04→07/11						
1.6 HDi 90	66	08/05→12/15	➔	→ 03/08			<b>03.0137-9220.2 669220</b>	TRW
2.0 HDi 4x4	66	04/04→08/05	➔	- ESP			<b>03.0137-9220.2 669220</b>	TRW
 <b>Bremstrommel</b>								
1.4	48 - 54	11/02→12/10	➔				<b>24.0222-8017.1 480071</b>	Ø 274 x 50,8 / 230










	kW					! #		
<b>PEUGEOT - PARTNER Kasten/Großraumlimousine (5_, G_) 06/96→</b>								
 <b>Bremstrommel</b>								
1.4 CNG 1.6 HDi 75 1.6 HDi 92 1.9 D 4x4	55 55 68 51	04/03→10/06 08/05→12/11 11/09→12/10 04/04→07/11	➔				24.0222-8017.1 480071	Ø 274 x 50,8 / 230
1.6 HDi 90	66	08/05→12/15	➔	→ 03/08			24.0222-8017.1 480071	Ø 274 x 50,8 / 230
2.0 HDi 4x4	66	04/04→08/05	➔	- ESP			24.0222-8017.1 480071	Ø 274 x 50,8 / 230
 <b>Bremsbackensatz</b>								
1.4 1.4 CNG 1.9 D 4x4	48 - 54 55 51	11/02→12/10 04/03→10/06 04/04→07/11	➔	Orga 08001→			03.0137-0341.2 650341 03.0520-6322.3 696322 03.0525-0031.3 EQ0031	TRW Ø 229 x 42 + HEB TRW Ø 229 x 42 + RZ / + Zub TopKit TRW Ø 229 x 42 - RZ / + Zub Easy Quick
			➔	→Orga 08000			03.0520-6322.3 696322 03.0525-0031.3 EQ0031	TRW Ø 229 x 42 + RZ / + Zub TopKit TRW Ø 229 x 42 - RZ / + Zub Easy Quick
1.6 HDi 75 1.6 HDi 92	55 68	08/05→12/11 11/09→12/10	➔				03.0137-0341.2 650341 03.0520-6322.3 696322 03.0525-0031.3 EQ0031	TRW Ø 229 x 42 + HEB TRW Ø 229 x 42 + RZ / + Zub TopKit TRW Ø 229 x 42 - RZ / + Zub Easy Quick
1.6 HDi 90	66	08/05→12/15	➔	→ 03/08			03.0137-0341.2 650341 03.0520-6322.3 696322 03.0525-0031.3 EQ0031	TRW Ø 229 x 42 + HEB TRW Ø 229 x 42 + RZ / + Zub TopKit TRW Ø 229 x 42 - RZ / + Zub Easy Quick
2.0 HDi 4x4	66	04/04→08/05	➔	- ESP			03.0137-0341.2 650341 03.0520-6322.3 696322 03.0525-0031.3 EQ0031	TRW Ø 229 x 42 + HEB TRW Ø 229 x 42 + RZ / + Zub TopKit TRW Ø 229 x 42 - RZ / + Zub Easy Quick
 <b>Seilzug, Feststellbremse</b>								
1.4 1.4 CNG 1.9 D 4x4	48 - 54 55 51	11/02→12/10 04/03→10/06 04/04→07/11		Orga 08394→; <input type="checkbox"/>			24.3727-0314.2 580314	L= 1745
				→Orga 08393; Trommelbremse; <input type="checkbox"/>			24.3727-0314.2 580314	L= 1745
				→Orga 08393; Trommelbremse; <input type="checkbox"/>			24.3727-0315.2 580315	L= 1818
				Orga 08394→; <input type="checkbox"/>			24.3727-0339.2 580339	L= 1850
1.6 HDi 75 2.0 HDi 4x4	55 66	08/05→12/11 04/04→08/05		<input type="checkbox"/>			24.3727-0314.2 580314	L= 1745
				<input type="checkbox"/>			24.3727-0339.2 580339	L= 1850
1.6 HDi 90	66	08/05→12/15		→ 03/08; <input type="checkbox"/>			24.3727-0314.2 580314	L= 1745
				→ 03/08; <input type="checkbox"/>			24.3727-0339.2 580339	L= 1850
1.6 HDi 92	68	11/09→12/10		- ESP; Trommelbremse; <input type="checkbox"/>			24.3727-0314.2 580314	L= 1745
				- ESP; Trommelbremse; <input type="checkbox"/>			24.3727-0339.2 580339	L= 1850
				+ ESP; Scheibenbremse; <input type="checkbox"/>			24.3727-0347.2 580347	L= 1923
				+ ESP; Scheibenbremse; <input type="checkbox"/>			24.3727-0349.2 580349	L= 1820
<b>PEUGEOT - PARTNER ORIGIN Großraumlimousine (G_) 07/08→12/13</b>								
 <b>Radbremszylinder</b>								
1.4 1.6 16V 1.6 HDi 75 1.9 D	55 81 55 51	07/08→12/13 09/11→12/13 08/08→12/13 08/08→12/13	➔		2		24.3222-1734.3 020539	TRW ALU
<b>Zubehörsatz, Bremsbacken</b>								
1.4 1.6 16V 1.6 HDi 75 1.9 D	55 81 55 51	07/08→12/13 09/11→12/13 08/08→12/13 08/08→12/13	➔				03.0137-9220.2 669220	TRW
 <b>Bremstrommel</b>								
1.4 1.6 16V 1.6 HDi 75 1.9 D	55 81 55 51	07/08→12/13 09/11→12/13 08/08→12/13 08/08→12/13	➔				24.0222-8017.1 480071	Ø 274 x 50,8 / 230
 <b>Bremsbackensatz</b>								
1.4 1.6 16V →	55 81	07/08→12/13 09/11→12/13	➔				03.0137-0341.2 650341	TRW Ø 229 x 42 + HEB











	kw					! #		
<b>PEUGEOT - PARTNER ORIGIN Großraumlimousine (G_) 07/08→12/13</b>								
 <b>Bremsbackensatz</b>								
1.6 HDi 75 1.9 D	55 51	08/08→12/13 08/08→12/13	➔				<b>03.0520-6322.3 696322</b> <b>03.0525-0031.3 EQ0031</b>	TRW Ø 229 x 42 + RZ / + Zub TopKit TRW Ø 229 x 42 - RZ / + Zub Easy Quick
 <b>Seilzug, Feststellbremse</b>								
1.4 1.6 16V 1.6 HDi 75 1.9 D	55 81 55 51	07/08→12/13 09/11→12/13 08/08→12/13 08/08→12/13		Trommelbremse; <input type="checkbox"/>			<b>24.3727-0314.2 580314</b> <b>24.3727-0315.2 580315</b> <b>24.3727-0339.2 580339</b> <b>24.3727-0347.2 580347</b> <b>24.3727-0349.2 580349</b>	L= 1745 L= 1818 L= 1850 L= 1923 L= 1820
<b>PEUGEOT - PARTNER ORIGIN Kasten/Großraumlimousine (G_) 07/08→12/15</b>								
 <b>Radbremszylinder</b>								
1.4 1.6 1.6 HDi 75 1.6 HDi 90 1.9 D Electric	55 81 55 66 51 42	08/08→12/15 09/11→12/15 08/08→12/15 08/08→12/15 08/08→12/15 01/11→12/12	➔				<b>24.3222-1734.3 020539</b>	TRW ALU
<b>Zubehörsatz, Bremsbacken</b>								
1.4 1.6 1.6 HDi 75 1.6 HDi 90 1.9 D Electric	55 81 55 66 51 42	08/08→12/15 09/11→12/15 08/08→12/15 08/08→12/15 08/08→12/15 01/11→12/12	➔				<b>03.0137-9220.2 669220</b>	TRW
 <b>Bremstrommel</b>								
1.4 1.6 1.6 HDi 75 1.6 HDi 90 1.9 D Electric	55 81 55 66 51 42	08/08→12/15 09/11→12/15 08/08→12/15 08/08→12/15 08/08→12/15 01/11→12/12	➔				<b>24.0222-8017.1 480071</b>	Ø 274 x 50,8 / 230
 <b>Bremsbackensatz</b>								
1.4 1.6 1.6 HDi 75 1.6 HDi 90 1.9 D Electric	55 81 55 66 51 42	08/08→12/15 09/11→12/15 08/08→12/15 08/08→12/15 08/08→12/15 01/11→12/12	➔				<b>03.0137-0341.2 650341</b> <b>03.0520-6322.3 696322</b> <b>03.0525-0031.3 EQ0031</b>	TRW Ø 229 x 42 + HEB TRW Ø 229 x 42 + RZ / + Zub TopKit TRW Ø 229 x 42 - RZ / + Zub Easy Quick
 <b>Seilzug, Feststellbremse</b>								
1.4 1.6 1.6 HDi 75 1.6 HDi 90 1.9 D Electric	55 81 55 66 51 42	08/08→12/15 09/11→12/15 08/08→12/15 08/08→12/15 08/08→12/15 01/11→12/12		Trommelbremse; <input type="checkbox"/>			<b>24.3727-0314.2 580314</b> <b>24.3727-0315.2 580315</b> <b>24.3727-0339.2 580339</b> <b>24.3727-0347.2 580347</b> <b>24.3727-0349.2 580349</b>	L= 1745 L= 1818 L= 1850 L= 1923 L= 1820
<b>PEUGEOT - PARTNER Pritsche/Fahrgestell 01/09→</b>								
 <b>Seilzug, Feststellbremse</b>								
1.6 BlueHDi 100 1.6 HDi 1.6 HDi 16V	73 55 66 66	04/15→ 01/09→ 01/09→		Scheibenbremse; <input checked="" type="checkbox"/>	2		<b>24.3727-0853.2 580853</b>	L= 2398
<b>PEUGEOT - PARTNER Pritsche/Fahrgestell (5_, G_) 03/97→07/08</b>								
 <b>Radbremszylinder</b>								
1.6 HDi 75 2.0 HDi	55 66	02/06→07/08 11/02→07/08	➔				<b>24.3222-1734.3 020539</b> <b>24.3222-1734.3 020539</b>	TRW ALU → 03/08; - ESP TRW ALU
<b>Zubehörsatz, Bremsbacken</b>								
1.6 HDi 75 2.0 HDi →	55 66	02/06→07/08 11/02→07/08	➔				<b>03.0137-9220.2 669220</b> <b>03.0137-9220.2 669220</b>	TRW → 03/08; - ESP TRW











	kw					! #		
<b>PEUGEOT - PARTNER Pritsche/Fahrgestell (5_, G_) 03/97→07/08</b>								
 <b>Bremstrommel</b>								
1.6 HDi 75	55	02/06→07/08	➔			24.0222-8017.1	480071	Ø 274 x 50,8 / 230
2.0 HDi	66	11/02→07/08	➔	→ 03/08; - ESP		24.0222-8017.1	480071	Ø 274 x 50,8 / 230
 <b>Bremsbackensatz</b>								
1.6 HDi 75	55	02/06→07/08	➔			03.0137-0341.2	650341	TRW Ø 229 x 42 + HEB
						03.0520-6322.3	696322	TRW Ø 229 x 42 + RZ / + Zub TopKit
						03.0525-0031.3	EQ0031	TRW Ø 229 x 42 - RZ / + Zub Easy Quick
2.0 HDi	66	11/02→07/08	➔	→ 03/08; - ESP		03.0137-0341.2	650341	TRW Ø 229 x 42 + HEB
						03.0520-6322.3	696322	TRW Ø 229 x 42 + RZ / + Zub TopKit
						03.0525-0031.3	EQ0031	TRW Ø 229 x 42 - RZ / + Zub Easy Quick
 <b>Seilzug, Feststellbremse</b>								
1.6 HDi 75	55	02/06→07/08		<input type="checkbox"/>		24.3727-0314.2	580314	L= 1745
				<input type="checkbox"/>		24.3727-0339.2	580339	L= 1850
2.0 HDi	66	11/02→07/08		→ 03/08; <input type="checkbox"/>		24.3727-0314.2	580314	L= 1745
				→ 03/08; <input type="checkbox"/>		24.3727-0339.2	580339	L= 1850
<b>PEUGEOT - PARTNER TEPEE 04/08→</b>								
 <b>Seilzug, Feststellbremse</b>								
1.2 THP	81	02/16→		Scheibenbremse; <input type="checkbox"/>	2	24.3727-0853.2	580853	L= 2398
1.6 BlueHDi 100	73	12/14→						
1.6 BlueHDi 100 4x4	73	04/15→						
1.6 BlueHDi 120	88	12/14→						
1.6 HDi	66 - 84	04/08→						
1.6 HDi / BlueHDi 75	55	06/08→12/18						
1.6 HDi 16V	66	04/08→						
1.6 HDi 4x4	84	07/12→						
1.6 HDi 75	55	06/08→						
1.6 HDi 90	68	04/10→						
1.6 HDi 90 4x4	68	07/12→						
1.6 VTi	66 - 88	04/08→						
Électrique	49	06/13→						
1.6 VTi	81	09/08→		04/10→; Scheibenbremse; <input type="checkbox"/>	2	24.3727-0853.2	580853	L= 2398
<b>PIAGGIO - PORTER Bus 01/95→</b>								
 <b>Radbremszylinder</b>								
1.2 D	47	01/11→	➔	für Doppelbereifung	2	24.3226-1702.3	020469	GG
1.3	52 - 61	01/11→						
1.3 CNG	54	07/16→						
1.3 LPG	52 - 61	01/11→						
<b>Zubehörsatz, Bremsbacken</b>								
1.2 D	47	01/11→	➔	für Doppelbereifung		03.0137-9285.2	669285	AP
1.3	52 - 61	01/11→	➔	für Einfachbereifung		03.0137-9310.2	669310	AP
1.3 CNG	54	07/16→						
1.3 LPG	52 - 61	01/11→						
1.3 Elektro	47 18	08/04→ 01/11→	➔			03.0137-9310.2	669310	AP
 <b>Bremsbackensatz</b>								
1.2 D	47	01/11→	➔	für Doppelbereifung		03.0137-0432.2	650432	AP Ø 254 x 57 + HEB
1.3	52 - 61	01/11→				03.0520-0326.3	690326	AP Ø 254 x 57 + RZ / + Zub TopKit
1.3 CNG	54	07/16→						
1.3 LPG	52 - 61	01/11→	➔	für Einfachbereifung		03.0137-0479.2	650479	AP Ø 203 x 38 + HEB
1.3 Elektro	47 18	08/04→ 01/11→	➔			03.0137-0479.2	650479	AP Ø 203 x 38 + HEB
<b>PIAGGIO - PORTER Kasten 12/92→</b>								
 <b>Radbremszylinder</b>								
1.2 D	47	01/11→	➔	für Doppelbereifung	2	24.3226-1702.3	020469	GG














	kw			 	! #		
<b>PIAGGIO - PORTER Kasten 12/92→</b>							
 <b>Radbremszylinder</b>							
1.3	52 - 61	01/11→	➔	für Doppelbereifung	2	24.3226-1702.3 020469	GG
1.3 4x4	52	01/11→					
1.3 CNG	54	07/16→					
1.3 LPG	52 - 61	01/11→					
<b>Zubehörsatz, Bremsbacken</b>							
1.2 D	47	01/11→	➔	für Doppelbereifung		03.0137-9285.2 669285	AP
1.3	52 - 61	01/11→	➔	für Einfachbereifung		03.0137-9310.2 669310	AP
1.3 4x4	52	01/11→					
1.3 CNG	54	07/16→					
1.3 LPG	52 - 61	01/11→					
Elektro	18	01/11→	➔			03.0137-9310.2 669310	AP
 <b>Bremsbackensatz</b>							
1.2 D	47	01/11→	➔	für Doppelbereifung		03.0137-0432.2 650432	AP Ø 254 x 57 + HEB
1.3	52 - 61	01/11→				03.0520-0326.3 690326	AP Ø 254 x 57 + RZ / + Zub TopKit
1.3 4x4	52	01/11→					
1.3 CNG	54	07/16→	➔	für Einfachbereifung		03.0137-0479.2 650479	AP Ø 203 x 38 + HEB
1.3 LPG	52 - 61	01/11→					
Elektro	18	01/11→	➔			03.0137-0479.2 650479	AP Ø 203 x 38 + HEB
<b>PIAGGIO - PORTER Pritsche/Fahrgestell 12/92→</b>							
 <b>Radbremszylinder</b>							
1.2 D	47	01/11→	➔	für Doppelbereifung	2	24.3226-1702.3 020469	GG
1.3	52 - 61	01/11→					
1.3 4x4	52	01/11→					
1.3 CNG	52 - 54	01/11→					
1.3 LPG	51 - 61	01/11→					
<b>Zubehörsatz, Bremsbacken</b>							
1.2 D	47	01/11→	➔	für Doppelbereifung		03.0137-9285.2 669285	AP
1.3	52 - 61	01/11→	➔	für Einfachbereifung		03.0137-9310.2 669310	AP
1.3 4x4	52	01/11→					
1.3 CNG	52 - 54	01/11→					
1.3 LPG	51 - 61	01/11→					
Elektro	18	01/11→	➔			03.0137-9310.2 669310	AP
 <b>Bremsbackensatz</b>							
1.2 D	47	01/11→	➔	für Doppelbereifung		03.0137-0432.2 650432	AP Ø 254 x 57 + HEB
1.3	52 - 61	01/11→				03.0520-0326.3 690326	AP Ø 254 x 57 + RZ / + Zub TopKit
1.3 4x4	52	01/11→					
1.3 CNG	52 - 54	01/11→	➔	für Einfachbereifung		03.0137-0479.2 650479	AP Ø 203 x 38 + HEB
1.3 LPG	51 - 61	01/11→					
Elektro	18	01/11→	➔			03.0137-0479.2 650479	AP Ø 203 x 38 + HEB
<b>PORSCHE - 718 BOXSTER (982) 04/16→</b>							
 <b>Bremsbackensatz, Feststellbremse</b>							
2.0 T	220	04/16→	➔			03.0137-3054.2 653054	Ø 180 x 25 - HEB
2.5 GTS	269	10/17→					
2.5 S	257	04/16→					
GTS 4.0	294	01/19→					
<b>Zubehörsatz, Feststellbremsbacken</b>							
2.0 T	220	04/16→				03.0137-9700.2 669700	
2.5 GTS	269	10/17→					
2.5 S	257	04/16→					
GTS 4.0	294	01/19→					
<b>Stell-/Steuerelement, Feststellbremse</b>							
2.0	184	04/16→	➔	<input type="checkbox"/>		24.6181-0131.5 250180	ATE
2.0 T	220	04/16→					
→							












	kw			 	! #		
<b>PORSCHE - 718 BOXSTER (982) 04/16→</b>							
<b>Stell-/Steuerelement, Feststellbremse</b>							
2.5 GTS 2.5 S GTS 4.0	269 257 294	10/17→ 04/16→ 01/19→	➔			24.6181-0132.5 250181	ATE
<b>PORSCHE - 718 BOXSTER Spyder (982) 07/19→</b>							
<b> Bremsbackensatz, Feststellbremse</b>							
4.0 4.0 RS	309 368	07/19→ 05/23→	➔			03.0137-3054.2 653054	Ø 180 x 25 - HEB
<b>Zubehörsatz, Feststellbremsbacken</b>							
4.0 4.0 RS	309 368	07/19→ 05/23→				03.0137-9700.2 669700	
<b>Stell-/Steuerelement, Feststellbremse</b>							
4.0 4.0 RS	309 368	07/19→ 05/23→	➔	<input type="checkbox"/>		24.6181-0131.5 250180	ATE
			➔	<input type="checkbox"/>		24.6181-0132.5 250181	ATE
<b>PORSCHE - 718 CAYMAN (982) 04/16→</b>							
<b> Bremsbackensatz, Feststellbremse</b>							
2.0 2.5 GTS 4.0 GT4 4.0 GT4 RS GTS 4.0 S 2.5	220 269 309 368 294 257	04/16→ 10/17→ 07/19→ 11/21→ 01/19→ 04/16→	➔			03.0137-3054.2 653054	Ø 180 x 25 - HEB
<b>Zubehörsatz, Feststellbremsbacken</b>							
2.0 2.5 GTS 4.0 GT4 4.0 GT4 RS GTS 4.0 S 2.5	220 269 309 368 294 257	04/16→ 10/17→ 07/19→ 11/21→ 01/19→ 04/16→				03.0137-9700.2 669700	
<b>Stell-/Steuerelement, Feststellbremse</b>							
2.0 2.5 GTS 4.0 GT4 4.0 GT4 RS GTS 4.0 S 2.5	184 - 220 269 309 368 294 257	04/16→ 10/17→ 07/19→ 11/21→ 01/19→ 04/16→	➔	<input type="checkbox"/>		24.6181-0131.5 250180	ATE
			➔	<input type="checkbox"/>		24.6181-0132.5 250181	ATE
<b>PORSCHE - 911 (991) 05/11→12/20</b>							
<b> Bremsbackensatz, Feststellbremse</b>							
3.0 Carrera 3.0 Carrera 4 3.0 Carrera 4 GTS 3.0 Carrera 4S 3.0 Carrera GTS 3.0 Carrera S 3.0 Carrera T 3.4 Carrera 3.4 Carrera 4 3.8 Carrera 4S 3.8 Carrera 4S / 4 GTS 3.8 Carrera S 3.8 Carrera S / GTS 3.8 GT2 RS 3.8 GT3 3.8 Turbo 3.8 Turbo S 4.0 GT3 4.0 GT3 RS 4.0 GT3 RS / R	272 272 331 309 331 309 272 257 257 294 316 294 316 515 350 383 - 397 412 - 446 368 383 368	11/15→12/19 11/15→12/19 03/17→12/19 11/15→12/19 03/17→12/19 11/15→12/19 01/18→12/19 12/11→12/19 11/12→12/19 11/12→12/19 11/12→12/19 05/11→12/19 07/12→12/19 07/17→05/20 08/13→05/17 09/13→05/20 09/13→05/20 05/17→12/20 05/18→12/20 04/15→12/20	➔			03.0137-3054.2 653054	Ø 180 x 25 - HEB
<b>Zubehörsatz, Feststellbremsbacken</b>							
3.0 Carrera 3.0 Carrera 4 3.0 Carrera 4 GTS 3.0 Carrera 4S 3.0 Carrera GTS 3.0 Carrera S 3.0 Carrera T 3.4 Carrera →	272 272 331 309 331 309 272 257	11/15→12/19 11/15→12/19 03/17→12/19 11/15→12/19 03/17→12/19 11/15→12/19 01/18→12/19 12/11→12/19				03.0137-9700.2 669700	










	kw			 	! #		
<b>PORSCHE - 911 (991) 05/11→12/20</b>							
<b>Zubehörsatz, Feststellbremsbacken</b>							
3.4 Carrera 4	257	11/12→12/19				03.0137-9700.2	669700
3.8 Carrera 4S	294	11/12→12/19					
3.8 Carrera 4S / 4 GTS	316	11/12→12/19					
3.8 Carrera S	294	05/11→12/19					
3.8 Carrera S / GTS	316	07/12→12/19					
3.8 GT2 RS	515	07/17→05/20					
3.8 GT3	350	08/13→05/17					
3.8 Turbo	383 - 397	09/13→05/20					
3.8 Turbo S	412 - 446	09/13→05/20					
4.0 GT3	368	05/17→12/20					
4.0 GT3 RS	383	05/18→12/20					
4.0 GT3 RS / R	368	04/15→12/20					
<b>Stell-/Steuerelement, Feststellbremse</b>							
3.0 Carrera	272	11/15→12/19	➡	<input type="checkbox"/>		24.6181-0131.5	250180 ATE
3.0 Carrera 4	272	11/15→12/19					
3.0 Carrera 4 GTS	331	03/17→12/19	➡	<input type="checkbox"/>		24.6181-0132.5	250181 ATE
3.0 Carrera 4S	309	11/15→12/19					
3.0 Carrera GTS	331	03/17→12/19					
3.0 Carrera S	309	11/15→12/19					
3.0 Carrera T	272	01/18→12/19					
3.4 Carrera	257	12/11→12/19					
3.4 Carrera 4	257	11/12→12/19					
3.8 Carrera 4S	294	11/12→12/19					
3.8 Carrera 4S / 4 GTS	316	11/12→12/19					
3.8 Carrera S	294	05/11→12/19					
3.8 Carrera S / GTS	316	07/12→12/19					
3.8 GT2 RS	515	07/17→05/20					
3.8 GT3	350	08/13→05/17					
3.8 Turbo	383 - 397	09/13→05/20					
3.8 Turbo S	412 - 446	09/13→05/20					
4.0 GT3	368	05/17→12/20					
4.0 GT3 RS	383	05/18→12/20					
4.0 GT3 RS / R	368	04/15→12/20					
<b>PORSCHE - 911 (992) 11/18→</b>							
<b> Bremsbackensatz, Feststellbremse</b>							
GT3	375	05/21→05/24	➡			03.0137-3054.2	653054 Ø 180 x 25 - HEB
GT3 RS	386	09/22→05/24					
S/T	386	06/23→05/24					
<b>Zubehörsatz, Feststellbremsbacken</b>							
3.0 Carrera	283	01/19→05/24				03.0137-9700.2	669700
3.0 Carrera 4	283	01/19→05/24					
3.0 Carrera 4 GTS	353	01/21→05/24					
3.0 Carrera 4 S	331	01/19→05/24					
3.0 Carrera GTS	353	01/21→05/24					
3.0 Carrera S	331	01/19→05/24					
3.0 Carrera T	283	04/22→05/24					
3.8 Sport Classic	405	01/21→05/24					
3.8 Turbo	427	03/20→05/24					
3.8 Turbo S	478	03/20→05/24					
GT3	375	05/21→05/24					
GT3 RS	386	09/22→05/24					
S/T	386	06/23→05/24					
<b>Stell-/Steuerelement, Feststellbremse</b>							
3.0 Carrera	283	01/19→05/24	➡	<input type="checkbox"/>		24.6181-0131.5	250180 ATE
3.0 Carrera 4	283	01/19→05/24					
3.0 Carrera 4 GTS	353	01/21→05/24	➡	<input type="checkbox"/>		24.6181-0132.5	250181 ATE
3.0 Carrera 4 S	331	01/19→05/24					
3.0 Carrera GTS	353	01/21→05/24					
3.0 Carrera S	331	01/19→05/24					
3.0 Carrera T	283	04/22→05/24					
3.8 Sport Classic	405	01/21→05/24					
3.8 Turbo	427	03/20→05/24					
3.8 Turbo S	478	03/20→05/24					
GT3	375	05/21→05/24					
GT3 RS	386	09/22→05/24					
S/T	386	06/23→05/24					
<b>PORSCHE - 911 (996) 08/97→09/05</b>							
<b> Bremsbackensatz, Feststellbremse</b>							
3.6 Carrera	235	10/01→08/04	➡	01/03→		03.0137-3002.2	653002 Ø 180 x 25 - HEB
3.6 Carrera 4	235	10/01→08/04					
3.6 GT2	340	04/01→08/05					
→							











	kW			 	! #		
<b>PORSCHE - 911 (996) 08/97→09/05</b>							
 <b>Bremsbackensatz, Feststellbremse</b>							
3.6 Carrera 4S 3.6 Carrera S 3.6 GT2 3.6 GT3 3.6 S 3.6 Turbo 4S	254 254 355 280 331 331	02/03→07/04 02/03→08/05 10/03→08/05 03/03→09/05 08/04→08/05 02/03→08/05	➔			<b>03.0137-3002.2 653002</b>	Ø 180 x 25 - HEB
<b>PORSCHE - 911 (997) 07/04→12/13</b>							
 <b>Bremsbackensatz, Feststellbremse</b>							
3.6 Carrera 3.6 Carrera 4 3.8 Carrera 4S 3.8 Carrera S	235 - 239 239 261 - 264 261	07/04→12/08 07/04→12/08 07/04→12/08 07/04→12/08	➔			<b>03.0137-3002.2 653002</b>	Ø 180 x 25 - HEB
3.6 Carrera 3.6 Carrera 4 3.6 GT 2 3.6 GT2 RS 3.8 Carrera 4S 3.8 Carrera 4S / 4 GTS 3.8 Carrera S 3.8 Carrera S / GTS 3.8 GT3 3.8 GT3 RS 3.8 Turbo 3.8 Turbo S 4.0 GT3 RS	254 254 390 456 280 - 283 300 280 - 283 300 320 331 368 390 368	06/08→12/11 06/08→12/12 09/07→12/12 05/10→12/12 08/05→12/12 06/09→12/12 08/05→12/11 06/09→12/11 05/09→12/11 08/09→12/11 09/09→12/12 02/10→12/12 07/11→12/12	➔			<b>03.0137-3055.2 653055</b>	Ø 180 x 25 - HEB
<b>PORSCHE - 911 Cabriolet (991) 03/12→05/20</b>							
 <b>Bremsbackensatz, Feststellbremse</b>							
3.0 Carrera 3.0 Carrera 4 3.0 Carrera 4 GTS 3.0 Carrera 4S 3.0 Carrera GTS 3.0 Carrera S 3.4 Carrera 3.4 Carrera 4 3.8 Carrera 4S 3.8 Carrera 4S / 4 GTS 3.8 Carrera S 3.8 Carrera S / GTS 3.8 Turbo 3.8 Turbo S	272 272 331 309 331 309 257 257 294 316 294 316 383 - 397 412 - 427	11/15→12/19 11/15→12/19 03/17→12/19 11/15→12/19 03/17→12/19 11/15→12/19 03/12→12/19 11/12→12/19 11/12→12/19 11/12→12/19 03/12→12/19 07/12→12/19 12/13→05/20 12/13→05/20	➔			<b>03.0137-3054.2 653054</b>	Ø 180 x 25 - HEB
<b>Zubehörsatz, Feststellbremsbacken</b>							
3.0 Carrera 3.0 Carrera 4 3.0 Carrera 4 GTS 3.0 Carrera 4S 3.0 Carrera GTS 3.0 Carrera S 3.4 Carrera 3.4 Carrera 4 3.8 Carrera 4S 3.8 Carrera 4S / 4 GTS 3.8 Carrera S 3.8 Carrera S / GTS 3.8 Turbo 3.8 Turbo S	272 272 331 309 331 309 257 257 294 316 294 316 383 - 397 412 - 427	11/15→12/19 11/15→12/19 03/17→12/19 11/15→12/19 03/17→12/19 11/15→12/19 03/12→12/19 11/12→12/19 11/12→12/19 11/12→12/19 03/12→12/19 07/12→12/19 12/13→05/20 12/13→05/20				<b>03.0137-9700.2 669700</b>	
<b>Stell-/Steuerelement, Feststellbremse</b>							
3.0 Carrera 3.0 Carrera 4 3.0 Carrera 4 GTS 3.0 Carrera 4S 3.0 Carrera GTS 3.0 Carrera S 3.4 Carrera 3.4 Carrera 4 3.8 Carrera 4S 3.8 Carrera 4S / 4 GTS 3.8 Carrera S →	272 272 331 309 331 309 257 257 294 316 294	11/15→12/19 11/15→12/19 03/17→12/19 11/15→12/19 03/17→12/19 11/15→12/19 03/12→12/19 11/12→12/19 11/12→12/19 11/12→12/19 03/12→12/19	➔ ➔	<input type="checkbox"/> <input type="checkbox"/>		<b>24.6181-0131.5 250180</b> <b>24.6181-0132.5 250181</b>	ATE ATE









	kw			 	! #		
<b>PORSCHE - 911 Cabriolet (991) 03/12→05/20</b>							
<b>Stell-/Steuerelement, Feststellbremse</b>							
3.8 Carrera S / GTS	316	07/12→12/19	➡	<input type="checkbox"/>		24.6181-0131.5	250180 ATE
3.8 Turbo	383 - 397	12/13→05/20	➡	<input type="checkbox"/>		24.6181-0132.5	250181 ATE
3.8 Turbo S	412 - 427	12/13→05/20					
<b>PORSCHE - 911 Cabriolet (992) 01/19→</b>							
<b>Zubehörsatz, Feststellbremsbacken</b>							
3.0 Carrera	283	01/19→05/24				03.0137-9700.2	669700
3.0 Carrera 4	283	01/19→05/24					
3.0 Carrera 4 GTS	353	01/21→05/24					
3.0 Carrera 4 S	331	01/19→05/24					
3.0 Carrera GTS	353	01/21→05/24					
3.0 Carrera S	331	01/19→05/24					
3.8 Turbo	427	03/20→05/24					
3.8 Turbo S	478	03/20→05/24					
<b>Stell-/Steuerelement, Feststellbremse</b>							
3.0 Carrera	283	01/19→05/24	➡	<input type="checkbox"/>		24.6181-0131.5	250180 ATE
3.0 Carrera 4	283	01/19→05/24					
3.0 Carrera 4 GTS	353	01/21→05/24	➡	<input type="checkbox"/>		24.6181-0132.5	250181 ATE
3.0 Carrera 4 S	331	01/19→05/24					
3.0 Carrera GTS	353	01/21→05/24					
3.0 Carrera S	331	01/19→05/24					
3.8 Turbo	427	03/20→05/24					
3.8 Turbo S	478	03/20→05/24					
<b>PORSCHE - 911 Cabriolet (996) 08/97→08/05</b>							
<b> Bremsbackensatz, Feststellbremse</b>							
3.6 Carrera	235	10/01→08/05	➡	01/03→		03.0137-3002.2	653002 Ø 180 x 25 - HEB
3.6 Carrera 4	235	10/01→08/05					
3.6 Carrera 4S	254	06/02→08/05					
3.6 Carrera S	254	06/02→08/05					
3.6 S	331	08/04→08/05	➡			03.0137-3002.2	653002 Ø 180 x 25 - HEB
3.6 Turbo 4	309	10/03→08/05					
3.6 Turbo 4S	331	10/03→08/05					
<b>PORSCHE - 911 Cabriolet (997) 04/05→12/13</b>							
<b> Bremsbackensatz, Feststellbremse</b>							
3.6 Carrera	235 - 239	04/05→12/08	➡			03.0137-3002.2	653002 Ø 180 x 25 - HEB
3.6 Carrera 4	239	04/05→12/08					
3.8 Carrera 4S	261 - 280	04/05→12/10					
3.8 Carrera S	261 - 280	04/05→12/08					
3.6 Carrera	254	06/08→12/11	➡			03.0137-3055.2	653055 Ø 180 x 25 - HEB
3.6 Carrera 4	254	06/08→12/12					
3.6 Turbo	353	09/07→12/09					
3.8 Carrera 4S	283	06/08→12/12					
3.8 Carrera S	283	06/08→12/11					
3.8 Turbo	368	09/09→12/12					
3.8 Turbo S	390	02/10→12/12					
<b>PORSCHE - 911 Speedster (991) 06/18→12/20</b>							
<b> Bremsbackensatz, Feststellbremse</b>							
4.0	375	06/18→12/20	➡			03.0137-3054.2	653054 Ø 180 x 25 - HEB
<b>Zubehörsatz, Feststellbremsbacken</b>							
4.0	375	06/18→12/20				03.0137-9700.2	669700
<b>Stell-/Steuerelement, Feststellbremse</b>							
4.0	375	06/18→12/20	➡	<input type="checkbox"/>		24.6181-0131.5	250180 ATE
			➡	<input type="checkbox"/>		24.6181-0132.5	250181 ATE
<b>PORSCHE - 911 Speedster (997) 08/10→05/11</b>							
<b>Stell-/Steuerelement, Feststellbremse</b>							
3.8	300	08/10→05/11	➡	<input type="checkbox"/>		24.6181-0131.5	250180 ATE
			➡	<input type="checkbox"/>		24.6181-0132.5	250181 ATE














	kw			 	! #		
<b>PORSCHE - 911 Targa (991) 05/14→12/19</b>							
 <b>Bremsbackensatz, Feststellbremse</b>							
3.0 Carrera 4	272	11/15→12/19	➔			03.0137-3054.2 653054	Ø 180 x 25 - HEB
3.0 Carrera 4 GTS	331	03/17→12/19					
3.0 Carrera 4S	309	11/15→12/19					
3.4 Carrera 4	257	05/14→12/19					
3.8 Carrera 4S	294	05/14→12/19					
3.8 Carrera 4S / 4 GTS	316	05/14→12/19					
<b>Zubehörsatz, Feststellbremsbacken</b>							
3.0 Carrera 4	272	11/15→12/19				03.0137-9700.2 669700	
3.0 Carrera 4 GTS	331	03/17→12/19					
3.0 Carrera 4S	309	11/15→12/19					
3.4 Carrera 4	257	05/14→12/19					
3.8 Carrera 4S	294	05/14→12/19					
3.8 Carrera 4S / 4 GTS	316	05/14→12/19					
<b>PORSCHE - 911 Targa (992) 05/20→</b>							
<b>Zubehörsatz, Feststellbremsbacken</b>							
4	283	05/20→				03.0137-9700.2 669700	
4 GTS	353	01/21→					
4S	331	05/20→					
<b>Stell-/Steuerelement, Feststellbremse</b>							
4	283	05/20→	➔	<input type="checkbox"/>		24.6181-0131.5 250180	ATE
4 GTS	353	01/21→					
4S	331	05/20→	➔	<input type="checkbox"/>		24.6181-0132.5 250181	ATE
<b>PORSCHE - 911 Targa (996) 12/01→08/05</b>							
 <b>Bremsbackensatz, Feststellbremse</b>							
3.6	235	12/01→08/05	➔	01/03→		03.0137-3002.2 653002	Ø 180 x 25 - HEB
<b>PORSCHE - 911 Targa (997) 07/06→12/12</b>							
 <b>Bremsbackensatz, Feststellbremse</b>							
3.6 Carrera 4	239	07/06→12/08	➔	11/06→		03.0137-3055.2 653055	Ø 180 x 25 - HEB
3.6 Carrera 4	254	10/08→12/12	➔			03.0137-3055.2 653055	Ø 180 x 25 - HEB
3.8 Carrera 4S	261 - 300	07/06→12/12					
<b>PORSCHE - 918 Spyder 11/13→</b>							
 <b>Bremsbackensatz, Feststellbremse</b>							
4.6 Plug-in Hybrid	652	11/13→	➔			03.0137-3054.2 653054	Ø 180 x 25 - HEB
<b>Zubehörsatz, Feststellbremsbacken</b>							
4.6 Plug-in Hybrid	652	11/13→				03.0137-9700.2 669700	
<b>Stell-/Steuerelement, Feststellbremse</b>							
4.6 Plug-in Hybrid	652	11/13→	➔	<input type="checkbox"/>		24.6181-0131.5 250180	ATE
			➔	<input type="checkbox"/>		24.6181-0132.5 250181	ATE
<b>PORSCHE - BOXSTER (981) 04/12→12/16</b>							
 <b>Bremsbackensatz, Feststellbremse</b>							
2.7	155 - 195	04/12→05/16	➔			03.0137-3054.2 653054	Ø 180 x 25 - HEB
GTS 3.4	243	02/14→05/16					
S 3.4	232	04/12→05/16					
<b>Zubehörsatz, Feststellbremsbacken</b>							
2.7	155 - 195	04/12→05/16				03.0137-9700.2 669700	
GTS 3.4	243	02/14→05/16					
S 3.4	232	04/12→05/16					
<b>Stell-/Steuerelement, Feststellbremse</b>							
2.7	155 - 195	04/12→05/16	➔	<input type="checkbox"/>		24.6181-0131.5 250180	ATE
GTS 3.4	243	02/14→05/16	➔	<input type="checkbox"/>		24.6181-0132.5 250181	ATE
S 3.4	232	04/12→05/16					
<b>PORSCHE - BOXSTER (986) 09/96→12/04</b>							
 <b>Bremsbackensatz, Feststellbremse</b>							
2.7	168	07/02→12/04	➔			03.0137-0421.2 650421	Ø 164 x 20
S 3.2	191 - 196	07/02→12/04	➔			03.0137-3002.2 653002	Ø 180 x 25 - HEB













	kW			 	! #		
<b>PORSCHE - BOXSTER (987) 06/04→12/13</b>							
 <b>Bremsbackensatz, Feststellbremse</b>							
2.7 S 3.2	176 206	11/04→12/06 11/04→12/06	➡	→ 07/06		03.0137-3002.2 653002	Ø 180 x 25 - HEB
2.7 S 3.4	180 217	07/06→12/09 07/06→12/09	➡			03.0137-3002.2 653002	Ø 180 x 25 - HEB
2.9 S 3.4	155 - 188 228 - 235	02/09→03/12 06/09→05/12	➡	→ 09/11		03.0137-3002.2 653002	Ø 180 x 25 - HEB
S 3.4	223	08/08→12/09	➡	06/09→		03.0137-3002.2 653002	Ø 180 x 25 - HEB
<b>PORSCHE - BOXSTER Spyder (981) 01/15→05/16</b>							
 <b>Bremsbackensatz, Feststellbremse</b>							
3.8	276	01/15→05/16	➡			03.0137-3054.2 653054	Ø 180 x 25 - HEB
<b>Zubehörsatz, Feststellbremsbacken</b>							
3.8	276	01/15→05/16				03.0137-9700.2 669700	
<b>Stell-/Steuerelement, Feststellbremse</b>							
3.8	276	01/15→05/16	➡	<input type="checkbox"/>		24.6181-0131.5 250180	ATE
			➡	<input type="checkbox"/>		24.6181-0132.5 250181	ATE
<b>PORSCHE - BOXSTER Spyder (987) 09/07→12/11</b>							
 <b>Bremsbackensatz, Feststellbremse</b>							
3.4	235	02/10→12/11	➡			03.0137-3002.2 653002	Ø 180 x 25 - HEB
3.4 RS 60	223	09/07→12/08	➡	08/08→		03.0137-3002.2 653002	Ø 180 x 25 - HEB
<b>PORSCHE - CAYENNE (9PA) 05/02→12/10</b>							
 <b>Bremsbackensatz, Feststellbremse</b>							
3.0 TDI 3.6 GTS 4.8 S 4.8 Turbo S 4.8	176 213 298 283 368	02/09→09/10 02/07→09/10 10/07→09/10 02/07→09/10 02/07→09/10	➡	→ 04/10		03.0137-0451.2 650451	Ø 210 x 30
3.2	177	08/03→09/07	➡	10/03→ 12/06		03.0137-0451.2 650451	Ø 210 x 30
3.2 S 4.5 Turbo 4.5	184 250 331	10/03→09/07 09/02→09/07 09/02→09/07	➡	→ 12/06		03.0137-0451.2 650451	Ø 210 x 30
Turbo 4.8	373	09/07→12/09	➡			03.0137-0451.2 650451	Ø 210 x 30
<b>Zubehörsatz, Feststellbremsbacken</b>							
3.0 TDI 3.6 GTS 4.8 S 4.8 Turbo S 4.8	176 213 298 283 368	02/09→09/10 02/07→09/10 10/07→09/10 02/07→09/10 02/07→09/10		→ 04/10		03.0137-9700.2 669700	
			➡	→ 04/10		03.0137-9288.2 669288	
3.2	177	08/03→09/07		10/03→ 12/06		03.0137-9700.2 669700	
			➡	10/03→ 12/06		03.0137-9288.2 669288	
3.2 S 4.5 Turbo 4.5	184 250 331	10/03→09/07 09/02→09/07 09/02→09/07		→ 12/06		03.0137-9700.2 669700	
			➡	→ 12/06		03.0137-9288.2 669288	
Turbo 4.8	373	09/07→12/09				03.0137-9700.2 669700	
			➡			03.0137-9702.2 669702	
						03.0137-9288.2 669288	
<b>PORSCHE - CAYENNE (9YA) 05/17→</b>							
<b>Zubehörsatz, Feststellbremsbacken</b>							
2.9 S AWD 3.0 AWD 3.0 E-Hybrid AWD 4.0 GTS 4.0 Turbo AWD 4.0 Turbo S E-Hybrid AWD	324 250 340 338 404 500	05/17→ 05/17→ 01/19→ 06/20→ 05/17→ 06/21→				03.0137-9700.2 669700	











	kW			 	! #		
<b>PORSCHE - CAYENNE (92A) 05/10→05/18</b>							
 <b>Bremsbackensatz, Feststellbremse</b>							
3.0 Diesel	155 - 176	06/10→05/18	➔	→ 12/10		<b>03.0137-3019.2 653019</b>	Ø 210 x 30 - HEB
3.6 4.8 S 4.8 Turbo	220 294 368 - 397	06/10→12/18 06/10→05/14 06/10→05/14	➔	01/11→		<b>03.0137-3019.2 653019</b>	Ø 210 x 30 - HEB
3.0 Diesel 3.0 S E-Hybrid 3.6 GTS 3.6 S 4.2 S Diesel 4.8 GTS 4.8 Turbo 4.8 Turbo S	180 - 193 306 324 309 281 - 283 309 382 405 - 419	06/11→05/18 05/11→05/17 02/15→05/18 10/14→05/18 10/12→05/18 06/12→05/18 10/14→05/18 10/12→05/18	➔			<b>03.0137-3019.2 653019</b>	Ø 210 x 30 - HEB
3.0 Diesel	184	08/14→05/18	➔	10/14→		<b>03.0137-3019.2 653019</b>	Ø 210 x 30 - HEB
<b>Zubehörsatz, Feststellbremsbacken</b>							
3.0 Diesel	155 - 176	06/10→05/18		→ 12/10		<b>03.0137-9288.2 669288</b>	
3.6 4.8 S 4.8 Turbo	220 294 368 - 397	06/10→12/18 06/10→05/14 06/10→05/14	➔	01/11→		<b>03.0137-9354.2 669354</b>	
3.0 Diesel 3.0 S E-Hybrid 3.6 GTS 3.6 S 4.2 S Diesel 4.8 GTS 4.8 Turbo 4.8 Turbo S	180 - 193 306 324 309 281 - 283 309 382 405 - 419	06/11→05/18 05/11→05/17 02/15→05/18 10/14→05/18 10/12→05/18 06/12→05/18 10/14→05/18 10/12→05/18	➔			<b>03.0137-9354.2 669354</b>	
3.0 Diesel	184	08/14→05/18	➔	10/14→		<b>03.0137-9354.2 669354</b>	
<b>Stell-/Steuerelement, Feststellbremse</b>							
3.0 Diesel	155 - 193	06/10→05/18	➔	<input type="checkbox"/>		<b>24.6181-0129.5 250182</b>	ATE
3.0 S 3.0 S E-Hybrid 3.6 3.6 GTS 3.6 S 4.2 S Diesel 4.8 GTS 4.8 S 4.8 Turbo 4.8 Turbo S	245 306 220 324 309 281 - 283 309 294 368 - 397 405 - 419	05/10→05/11 05/11→05/17 06/10→12/18 02/15→05/18 10/14→05/18 10/12→05/18 06/12→05/18 06/10→05/14 06/10→05/18 10/12→05/18	➔	<input type="checkbox"/>		<b>24.6181-0130.5 250183</b>	ATE
<b>PORSCHE - CAYENNE Coupe (9YB) 01/19→</b>							
<b>Zubehörsatz, Feststellbremsbacken</b>							
2.9 S AWD 3.0 AWD 3.0 E-Hybrid AWD 4.0 GTS AWD 4.0 Turbo AWD 4.0 Turbo GT AWD 4.0 Turbo S E-Hybrid AWD	324 250 339 338 404 471 500	01/19→ 01/19→ 01/19→ 08/20→ 01/19→ 06/21→ 10/19→				<b>03.0137-9700.2 669700</b>	
<b>PORSCHE - CAYMAN (981) 03/13→12/16</b>							
 <b>Bremsbackensatz, Feststellbremse</b>							
2.7 3.8 GT4 GTS 3.4 S 3.4	155 - 202 283 250 239	03/13→05/16 01/15→05/16 02/14→05/16 03/13→05/16	➔			<b>03.0137-3054.2 653054</b>	Ø 180 x 25 - HEB
<b>Zubehörsatz, Feststellbremsbacken</b>							
2.7 3.8 GT4 →	155 - 202 283	03/13→05/16 01/15→05/16				<b>03.0137-9700.2 669700</b>	











	kW			 	! #		
<b>PORSCHE - CAYMAN (981) 03/13→12/16</b>							
<b>Zubehörsatz, Feststellbremsbacken</b>							
GTS 3.4 S 3.4	250 239	02/14→05/16 03/13→05/16				03.0137-9700.2 669700	
<b>PORSCHE - CAYMAN (987) 11/05→12/13</b>							
<b> Bremsbackensatz, Feststellbremse</b>							
2.7 S 3.4	180 217	07/06→12/09 11/05→12/09	➔			03.0137-3002.2 653002	Ø 180 x 25 - HEB
2.9  R 3.4 S 3 4 Sport S 3.4	155 - 195 243 223 223 235	02/09→06/13  11/10→12/12 08/08→12/12 08/08→12/12 02/09→06/13	➔	→ 05/12		03.0137-3055.2 653055	Ø 180 x 25 - HEB
<b>PORSCHE - PANAMERA (970) 03/09→12/17</b>							
<b> Bremsbackensatz, Feststellbremse</b>							
3.0 4S 3.0 D  3.0 S 3.0 S E-Hybrid  3.6  3.6 4  4.8 4S  4.8 GTS  4.8 S 4.8 Turbo 4.8 Turbo S	309 155 - 221 309 279 - 306 220 - 228 220 - 228 294 - 302 316 - 324 294 368 - 397 404 - 419	07/13→10/16 08/11→10/16  07/13→10/16 03/11→10/16  05/10→10/16  05/10→10/16  09/09→07/13  01/12→10/16  09/09→07/13 09/09→10/16 05/11→10/16	➔			03.0137-3054.2 653054	Ø 180 x 25 - HEB
<b>Stell-/Steuerelement, Feststellbremse</b>							
3.0 4S 3.0 D  3.0 S 3.0 S E-Hybrid  3.6  3.6 4  4.8 4S  4.8 GTS  4.8 S 4.8 Turbo 4.8 Turbo S	235 - 309 155 - 221 235 - 309 279 - 306 220 - 228 220 - 228 294 - 302 316 - 324 294 368 - 397 404 - 419	07/13→10/16 08/11→10/16  07/13→10/16 03/11→10/16  05/10→10/16  05/10→10/16  09/09→07/13  01/12→10/16  09/09→07/13 09/09→10/16 05/11→10/16	➔	<input type="checkbox"/>		24.6181-0131.5 250180 24.6181-0132.5 250181	ATE ATE
<b>PORSCHE - PANAMERA (971) 05/16→12/23</b>							
<b> Bremsbackensatz, Feststellbremse</b>							
2.9 2.9 4 2.9 4 E-Hybrid 2.9 4S 2.9 4S E-Hybrid 3.0 3.0 4 4.0 GTS  4.0 S 4 Diesel 4.0 Turbo 4.0 Turbo S 4.0 Turbo S E-Hybrid	243 243 340 324 412 243 243 338 - 353 310 404 463 500 - 515	04/19→12/23 05/16→12/23 05/16→12/23 05/16→12/23 08/20→12/23 05/16→12/20 05/16→12/20 01/18→12/23  05/16→12/23 05/16→12/23 08/20→12/23 05/17→12/23	➔	+PR 0J2 / 0J8		03.0137-3054.2 653054	Ø 180 x 25 - HEB
<b>Zubehörsatz, Feststellbremsbacken</b>							
2.9 2.9 4 ➔	243 243	04/19→12/23 05/16→12/23	➔			03.0137-9700.2 669700	











	kW			 	! #		
<b>PORSCHE - PANAMERA (971) 05/16→12/23</b>							
<b>Zubehörsatz, Feststellbremsbacken</b>							
2.9 4 E-Hybrid	340	05/16→12/23	➔			03.0137-9700.2	669700
2.9 4S	324	05/16→12/23					
2.9 4S E-Hybrid	412	08/20→12/23					
3.0	243	05/16→12/20					
3.0 4	243	05/16→12/20					
4.0 GTS	338 - 353	01/18→12/23					
4.0 S 4 Diesel	310	05/16→12/23					
4.0 Turbo	404	05/16→12/23					
4.0 Turbo S	463	08/20→12/23					
4.0 Turbo S E-Hybrid	500 - 515	05/17→12/23					
<b>Stell-/Steuerelement, Feststellbremse</b>							
2.9	243	04/19→12/23	➔	<input type="checkbox"/>		24.6181-0131.5	250180 ATE
2.9 4	243	05/16→12/23					
2.9 4 E-Hybrid	340	05/16→12/23	➔	<input type="checkbox"/>		24.6181-0132.5	250181 ATE
2.9 4S	324	05/16→12/23					
2.9 4S E-Hybrid	412	08/20→12/23					
3.0	243	05/16→12/20					
3.0 4	243	05/16→12/20					
4.0 GTS	338 - 353	01/18→12/23					
4.0 S 4 Diesel	310	05/16→12/23					
4.0 Turbo	404	05/16→12/23					
4.0 Turbo S	463	08/20→12/23					
4.0 Turbo S E-Hybrid	500 - 515	05/17→12/23					
<b>PORSCHE - PANAMERA (976) 06/23→</b>							
<b>Stell-/Steuerelement, Feststellbremse</b>							
2.9	260	06/23→	➔	+PR 0J2; <input type="checkbox"/>		24.6181-0131.5	250180 ATE
2.9 4	260	06/23→					
2.9 4 E-Hybrid	346	06/23→	➔	+PR 0J2; <input type="checkbox"/>		24.6181-0132.5	250181 ATE
2.9 4S E-Hybrid	400	02/24→					
4.0 GTS	368	07/24→					
4.0 Turbo E-Hybrid	500	02/24→					
4.0 Turbo S E-Hybrid	575	07/24→					
<b>PORSCHE - PANAMERA Sport Turismo (971) 05/17→12/23</b>							
<b> Bremsbackensatz, Feststellbremse</b>							
2.9 4	243	05/17→12/23	➔	+PR 0J2 / 0J8		03.0137-3054.2	653054 Ø 180 x 25 - HEB
2.9 4 E-Hybrid	340	05/17→12/23					
2.9 4S	324	05/17→12/23					
2.9 4S E-Hybrid	412	08/20→12/23					
3.0 4	243	05/17→12/20					
4.0 GTS	338 - 353	01/18→12/23					
4.0 S 4 Diesel	310	05/17→12/23					
4.0 Turbo	404	05/17→12/23					
4.0 Turbo S	463	08/20→12/23					
4.0 Turbo S E-Hybrid	500 - 515	05/17→12/23					
<b>Zubehörsatz, Feststellbremsbacken</b>							
2.9 4	243	05/17→12/23	➔			03.0137-9700.2	669700
2.9 4 E-Hybrid	340	05/17→12/23					
2.9 4S	324	05/17→12/23					
2.9 4S E-Hybrid	412	08/20→12/23					
3.0 4	243	05/17→12/20					
4.0 GTS	338 - 353	01/18→12/23					
4.0 S 4 Diesel	310	05/17→12/23					
4.0 Turbo	404	05/17→12/23					
4.0 Turbo S	463	08/20→12/23					
4.0 Turbo S E-Hybrid	500 - 515	05/17→12/23					
<b>Stell-/Steuerelement, Feststellbremse</b>							
2.9 4	243	05/17→12/23	➔	<input type="checkbox"/>		24.6181-0131.5	250180 ATE
2.9 4 E-Hybrid	340	05/17→12/23					
2.9 4S	324	05/17→12/23	➔	<input type="checkbox"/>		24.6181-0132.5	250181 ATE
2.9 4S E-Hybrid	412	08/20→12/23					
3.0 4	243	05/17→12/20					
4.0 GTS	338 - 353	01/18→12/23					
4.0 S 4 Diesel	310	05/17→12/23					
4.0 Turbo	404	05/17→12/23					
4.0 Turbo S	463	08/20→12/23					
4.0 Turbo S E-Hybrid	500 - 515	05/17→12/23					











	kw			 	! #			
<b>PORSCHE - TAYCAN (Y1A) 05/19→</b>								
<b>Zubehörsatz, Feststellbremsbacken</b>								
4S	390	05/19→12/23				03.0137-9700.2	669700	
4S Performance Battery Plus	420	05/19→12/23						
Electric	300	06/20→						
GTS	440	05/19→12/23						
Performance Battery Plus	350	05/20→12/23						
Turbo	500	05/19→12/23						
Turbo S	560	05/19→12/23						
<b>PORSCHE - TAYCAN Cross Turismo (Y1B) 05/20→</b>								
<b>Zubehörsatz, Feststellbremsbacken</b>								
4	350	05/20→12/23				03.0137-9700.2	669700	
4S	390	05/20→12/23						
4S Performance Battery Plus	420	05/20→12/23						
Turbo	500	05/20→12/23						
Turbo S	560	05/20→12/23						
<b>PORSCHE - TAYCAN Sport Turismo (Y1C) 08/21→</b>								
<b>Zubehörsatz, Feststellbremsbacken</b>								
4S	390	08/21→12/23				03.0137-9700.2	669700	
4S Performance Battery Plus	420	08/21→12/23						
Electric	300	08/21→12/23						
GTS	440	08/21→12/23						
Performance Battery Plus	350	08/21→12/23						
Turbo	500	08/21→12/23						
Turbo S	560	08/21→12/23						
<b>RENAULT - ALASKAN 10/16→</b>								
 <b>Radbremszylinder</b>								
2.3 dCi 163 4x4	120	09/17→	➔		2	24.3222-1702.3	020525 ALU	
2.3 dCi 190 4x4	140	09/17→						
 <b>Bremsbackensatz</b>								
2.3 dCi 163 4x4	120	09/17→	➔			03.0137-0519.2	650519	Ø 294 x 56 - HEB
2.3 dCi 190 4x4	140	09/17→						
<b>RENAULT - ARKANA I (LCM_, LDN_) 08/19→</b>								
 <b>Radbremszylinder</b>								
1.3 TCe 150	110	08/19→	➔		2	24.3222-1729.3	020526 ALU	
1.6	84	08/19→						
1.3 TCe 150 4x4	110	08/19→	➔	☐		24.3222-1751.3	020613 ALU	
1.6 4x4	84	08/19→	➔	☐		24.3222-1752.3	020614 ALU	
 <b>Bremstrommel</b>								
1.3 TCe 150 4x4	110	08/19→	➔			24.0222-8040.1	480329	Ø 261 x 51,4 / 229,5
1.6 4x4	84	08/19→						
 <b>Bremsbackensatz</b>								
1.3 TCe 150	110	08/19→	➔			03.0137-0496.2	650496	BDX Ø 228 x 42 + HEB
1.6	84	08/19→						
1.3 TCe 150 4x4	110	08/19→	➔			03.0137-0507.2	650507	Ø 228 x 42 + HEB
1.6 4x4	84	08/19→						
<b>RENAULT - CAPTUR I (J5_, H5_) 06/13→</b>								
 <b>Radbremszylinder</b>								
0.9 TCe 90	66	06/13→12/19	➔	→ 08/14	2	24.3219-1761.3	020536 ALU	
			➔	09/14→	2	24.3222-1729.3	020526 ALU	
1.2 T	83 - 85	06/13→08/18	➔		2	24.3222-1729.3	020526 ALU	
1.2 TCe	97	02/18→12/18						
1.2 TCe 120	87 - 88	06/13→12/18						
1.3 TCe 130	96	03/18→12/19						
1.3 TCe 150	110	03/18→12/19						
1.5 dCi	63	06/13→06/19						
1.5 dCi 110	81	01/15→09/18						
1.5 dCi 90	66	06/13→06/19						
1.6	84	02/18→06/23						
→								








	kW			 	! #		
<b>RENAULT - CAPTUR I (J5_, H5_) 06/13→</b>							
<b>Zubehörsatz, Bremsbacken</b>							
0.9 TCe 90 1.2 T	66 83 - 85	06/13→12/19 06/13→08/18	➔			<b>03.0137-9228.2 669228</b>	BDX
1.2 TCe 1.2 TCe 120	97 87 - 88	02/18→12/18 06/13→12/18					
1.3 TCe 130 1.3 TCe 150	96 110	03/18→12/19 03/18→12/19					
1.5 dCi 1.5 dCi 110 1.5 dCi 90 1.6	63 81 66 84	06/13→06/19 01/15→09/18 06/13→06/19 02/18→06/23					
<b> Bremsbackensatz</b>							
0.9 TCe 90	66	06/13→12/19	➔			<b>03.0137-0496.2 650496</b>	BDX Ø 228 x 42 + HEB
			➔	09/14→		<b>03.0520-7222.3 697222</b>	Ø 228 x 42 + RZ / + Zub TopKit
			➔	→ 08/14		<b>03.0520-7919.3 697919</b>	Ø 228 x 42 + RZ / + Zub TopKit
1.2 T 1.2 TCe 1.2 TCe 120	83 - 85 97 87 - 88	06/13→08/18 02/18→12/18 06/13→12/18	➔			<b>03.0137-0496.2 650496</b> <b>03.0520-7222.3 697222</b>	BDX Ø 228 x 42 + HEB Ø 228 x 42 + RZ / + Zub TopKit
1.3 TCe 130 1.3 TCe 150 1.5 dCi 1.5 dCi 110 1.5 dCi 90 1.6	96 110 63 81 66 84	03/18→12/19 03/18→12/19 06/13→06/19 01/15→09/18 06/13→06/19 02/18→06/23					
<b>RENAULT - CAPTUR II (HF_) 01/20→</b>							
<b> Radbremszylinder</b>							
Blue dCi 115 Blue dCi 95 LPG TCe 100 TCe 130 TCe 140 TCe 155 TCe 160 TCe 90	85 70 74 74 96 103 113 116 67	01/20→ 01/20→ 01/20→ 01/20→ 01/20→ 09/20→ 01/20→ 09/20→ 09/20→	➔		2	<b>24.3220-1762.3 020619</b>	ALU
<b> Bremstrommel</b>							
Blue dCi 115 Blue dCi 95 LPG TCe 100 TCe 130 TCe 140 TCe 155 TCe 160 TCe 90	85 70 74 74 96 103 113 116 67	01/20→ 01/20→ 01/20→ 01/20→ 01/20→ 09/20→ 01/20→ 09/20→ 09/20→	➔			<b>24.0222-8040.1 480329</b>	Ø 261 x 51,4 / 229,5
<b> Bremsbackensatz</b>							
Blue dCi 115 Blue dCi 95 LPG TCe 100 TCe 130 TCe 140 TCe 155 TCe 160 TCe 90	85 70 74 74 96 103 113 116 67	01/20→ 01/20→ 01/20→ 01/20→ 01/20→ 09/20→ 01/20→ 09/20→ 09/20→	➔	- eFSB		<b>03.0137-0546.2 650546</b>	Ø 228 x 42 + HEB
			➔	+ eFSB		<b>03.0137-0548.2 650548</b>	Ø 228 x 42 - HEB
<b>RENAULT - CLIO II (BB_, CB_) 03/98→12/16</b>							
<b> Radbremszylinder</b>							
1.2 16V	55	06/01→08/16	➔	→ 10/07; + ABS	2	<b>24.3217-1710.3 020420</b>	TRW GG
			➔	→ 12/12; + ABS	2	<b>24.3217-1711.3 020449</b>	BOS ALU
			➔	11/07→ 12/12; + ABS	2	<b>24.3217-1727.3 020524</b>	ALU
			➔	→ 12/12; - ABS	2	<b>24.3219-1722.3 020426</b>	BDX GG
1.5 dCi	42 - 74	06/01→12/06	➔		2	<b>24.3217-1710.3 020420</b> <b>24.3217-1711.3 020449</b>	TRW GG BOS ALU
1.5 dCi	47 - 62	06/01→12/12	➔	→ 10/07	2	<b>24.3217-1710.3 020420</b>	TRW GG
→			➔		2	<b>24.3217-1711.3 020449</b>	BOS ALU













	kw			 	! #		
<b>RENAULT - CLIO II (BB_, CB_) 03/98→12/16</b>							
 <b>Radbremszylinder</b>							
1.5 dCi	47 - 62	06/01→12/12	➡	11/07→	2	24.3217-1727.3 020524	ALU
<b>Zubehörsatz, Bremsbacken</b>							
1.2 16V	55	06/01→08/16	➡	- ABS; → 12/12		03.0137-9088.2 669088	BDX
			➡	+ ABS; → 10/07		03.0137-9158.2 669158	TRW
			➡	+ ABS; → 12/12		03.0137-9274.2 669274	BOS
			➡	11/07→; + ABS; → 12/12		03.0137-9278.2 669278	
1.5 dCi	42 - 74	06/01→12/06	➡			03.0137-9158.2 669158 03.0137-9274.2 669274	TRW BOS
1.5 dCi	48 - 50	06/01→12/12	➡	→ 10/07		03.0137-9158.2 669158	TRW
			➡			03.0137-9274.2 669274	BOS
			➡	11/07→		03.0137-9278.2 669278	
1.5 dCi	47 - 62	06/05→12/10	➡	- ABS		03.0137-9088.2 669088	BDX
			➡	+ ABS; → 10/07		03.0137-9158.2 669158	TRW
			➡	+ ABS		03.0137-9274.2 669274	BOS
			➡	11/07→; + ABS		03.0137-9278.2 669278	
 <b>Bremstrommel</b>							
1.2 16V	55	06/01→08/16	➡	→ 12/12; - ABS		24.0218-0032.1 480118 24.0218-0732.2 480207	Ø 208 x 53,5 / 181,3 - RLG Ø 208 x 53,5 / 181 + RLG
			➡	12/02→; + ABS; → 01/04		24.0220-3037.1 480308 24.0220-3737.2 480218	Ø 234 x 48 / 204,5 - RLG / - ABS Ring Ø 234 x 48 / 204,5 + RLG / - ABS Ring
			➡	+ ABS; → 12/12		24.0220-3037.1 480308	Ø 234 x 48 / 204,5 - RLG / - ABS Ring
			➡	+ ABS; → 11/02		24.0220-3721.2 480213	Ø 234 x 48 / 204,5 + RLG / + ABS Ring
			➡				
1.5 dCi	42 - 60	06/01→07/09	➡	12/02→ 01/04		24.0220-3037.1 480308 24.0220-3737.2 480218	Ø 234 x 48 / 204,5 - RLG / - ABS Ring Ø 234 x 48 / 204,5 + RLG / - ABS Ring
			➡	→ 11/02		24.0220-3721.2 480213	Ø 234 x 48 / 204,5 + RLG / + ABS Ring
			➡				
1.5 dCi	50 - 74	10/03→12/12	➡			24.0220-3037.1 480308	Ø 234 x 48 / 204,5 - RLG / - ABS Ring
1.5 dCi	59	06/01→10/03	➡	12/02→		24.0220-3037.1 480308 24.0220-3737.2 480218	Ø 234 x 48 / 204,5 - RLG / - ABS Ring Ø 234 x 48 / 204,5 + RLG / - ABS Ring
			➡	→ 11/02		24.0220-3721.2 480213	Ø 234 x 48 / 204,5 + RLG / + ABS Ring
			➡				
1.5 dCi	47	06/05→12/10	➡	- ABS		24.0218-0032.1 480118 24.0218-0732.2 480207	Ø 208 x 53,5 / 181,3 - RLG Ø 208 x 53,5 / 181 + RLG
			➡			24.0220-3037.1 480308	Ø 234 x 48 / 204,5 - RLG / - ABS Ring
			➡				
1.5 dCi	62	02/07→06/09	➡	- ABS		24.0218-0032.1 480118 24.0218-0732.2 480207	Ø 208 x 53,5 / 181,3 - RLG Ø 208 x 53,5 / 181 + RLG
			➡	+ ABS		24.0220-3037.1 480308	Ø 234 x 48 / 204,5 - RLG / - ABS Ring
 <b>Bremsbackensatz</b>							
1.2 16V	55	06/01→08/16	➡	+ ABS; → 10/07		03.0137-0312.2 650312 03.0520-3517.3 693517 03.0520-5017.3 695017	TRW Ø 203 x 38 TRW Ø 203 x 39 + RZ / + Zub TopKit BOS Ø 203 x 39 + RZ / + Zub TopKit
			➡	- ABS; → 12/12		03.0137-0358.2 650358 03.0520-4719.3 694719	BDX Ø 180 x 42 + HEB BOS Ø 180 x 42 + RZ / + Zub TopKit
			➡	11/07→; + ABS; → 12/12		03.0137-0498.2 650498 03.0520-4717.3 694717	TRW Ø 203 x 38 + HEB Ø 203 x 38 + RZ / + Zub TopKit
			➡	+ ABS; → 12/12		03.0137-0532.2 650532	BOS Ø 203 x 39 + HEB
			➡				












	kw			 	! #		
<b>RENAULT - CLIO II (BB_, CB_) 03/98→12/16</b>							
<b> Bremsbackensatz</b>							
1.5 dCi	42 - 74	06/01→12/06	➔			03.0137-0312.2 650312 03.0137-0532.2 650532 03.0520-3517.3 693517 03.0520-5017.3 695017	TRW Ø 203 x 38 BOS Ø 203 x 39 + HEB TRW Ø 203 x 39 + RZ / + Zub TopKit BOS Ø 203 x 39 + RZ / + Zub TopKit
1.5 dCi	48 - 50	06/01→12/12	➔	→ 10/07		03.0137-0312.2 650312 03.0520-3517.3 693517 03.0520-5017.3 695017	TRW Ø 203 x 38 TRW Ø 203 x 39 + RZ / + Zub TopKit BOS Ø 203 x 39 + RZ / + Zub TopKit
			➔	11/07→		03.0137-0498.2 650498 03.0520-4717.3 694717 03.0137-0532.2 650532	TRW Ø 203 x 38 + HEB Ø 203 x 38 + RZ / + Zub TopKit BOS Ø 203 x 39 + HEB
			➔				
1.5 dCi	47 - 62	06/05→12/10	➔	+ ABS; → 10/07		03.0137-0312.2 650312 03.0520-3517.3 693517 03.0520-5017.3 695017	TRW Ø 203 x 38 TRW Ø 203 x 39 + RZ / + Zub TopKit BOS Ø 203 x 39 + RZ / + Zub TopKit
			➔	- ABS		03.0137-0358.2 650358 03.0520-4719.3 694719	BDX Ø 180 x 42 + HEB BOS Ø 180 x 42 + RZ / + Zub TopKit
			➔	11/07→; + ABS		03.0137-0498.2 650498 03.0520-4717.3 694717	TRW Ø 203 x 38 + HEB Ø 203 x 38 + RZ / + Zub TopKit
			➔	+ ABS		03.0137-0532.2 650532	BOS Ø 203 x 39 + HEB
<b> Seilzug, Feststellbremse</b>							
1.2 16V	55	06/01→08/16		- ESP; → 12/12; Trommelbremse; <input type="checkbox"/>		24.3727-1060.2 581060	L= 1415
				- ESP; → 12/12; Trommelbremse; <input checked="" type="checkbox"/>		24.3727-1061.2 581061	L= 1335
				- ABS; → 12/12; Trommelbremse; <input type="checkbox"/>		24.3727-1066.2 581066	L= 1402
				- ABS; → 12/12; Trommelbremse; <input checked="" type="checkbox"/>		24.3727-1067.2 581067	L= 1321
1.5 dCi	42 - 50	06/01→12/12		- ESP; Trommelbremse; <input type="checkbox"/>		24.3727-1060.2 581060	L= 1415
				- ESP; Trommelbremse; <input checked="" type="checkbox"/>		24.3727-1061.2 581061	L= 1335
				- ABS; Trommelbremse; <input type="checkbox"/>		24.3727-1066.2 581066	L= 1402
				- ABS; Trommelbremse; <input checked="" type="checkbox"/>		24.3727-1067.2 581067	L= 1321
1.5 dCi	59 - 74	06/01→04/05		- ABS; Trommelbremse; <input type="checkbox"/>		24.3727-1060.2 581060	L= 1415
				- ABS; Trommelbremse; <input checked="" type="checkbox"/>		24.3727-1061.2 581061	L= 1335
				+ ABS; Trommelbremse; <input type="checkbox"/>		24.3727-1066.2 581066	L= 1402
				+ ABS; Trommelbremse; <input checked="" type="checkbox"/>		24.3727-1067.2 581067	L= 1321
<b>RENAULT - CLIO II Kasten/Schrägheck (SB0/1/2_) 09/98→</b>							
<b> Radbremszylinder</b>							
1.5 dCi	48 - 60	06/01→	➔	→ 12/12		24.3217-1710.3 020420 24.3217-1711.3 020449	TRW GG BOS ALU
1.5 dCi	59	06/01→10/04	➔			24.3217-1710.3 020420 24.3217-1711.3 020449	TRW GG BOS ALU
1.5 dCi	47	06/05→12/10	➔	→ 10/07	2	24.3217-1710.3 020420	TRW GG
			➔		2	24.3217-1711.3 020449	BOS ALU
			➔	11/07→	2	24.3217-1727.3 020524	ALU
1.6	79	11/03→	➔	→ 04/05		24.3217-1710.3 020420 24.3217-1711.3 020449	TRW GG BOS ALU
			➔				
<b>Zubehörsatz, Bremsbacken</b>							
1.5 dCi	48 - 60	06/01→	➔	→ 12/12		03.0137-9158.2 669158 03.0137-9274.2 669274	TRW BOS
1.5 dCi	59	06/01→10/04	➔			03.0137-9158.2 669158 03.0137-9274.2 669274	TRW BOS
			➔				
1.5 dCi	47	06/05→12/10	➔	- ABS		03.0137-9088.2 669088	BDX
			➔	+ ABS; → 10/07		03.0137-9158.2 669158	TRW
			➔	+ ABS		03.0137-9274.2 669274	BOS
			➔	11/07→; + ABS		03.0137-9278.2 669278	
1.6 →	79	11/03→	➔	→ 04/05		03.0137-9158.2 669158	TRW














	kw			 	! #		
<b>RENAULT - CLIO II Kasten/Schrägheck (SB0/1/2_) 09/98→</b>							
<b>Zubehörsatz, Bremsbacken</b>							
1.6	79	11/03→	➡	→ 04/05		03.0137-9274.2 669274	BOS
 <b>Bremstrommel</b>							
1.5 dCi	48 - 60	06/01→	➡	→ 12/12		24.0220-3037.1 480308	Ø 234 x 48 / 204,5 - RLG / - ABS Ring
						24.0220-3721.2 480213	Ø 234 x 48 / 204,5 + RLG / + ABS Ring
1.5 dCi	59	06/01→10/04	➡			24.0220-3037.1 480308	Ø 234 x 48 / 204,5 - RLG / - ABS Ring
						24.0220-3721.2 480213	Ø 234 x 48 / 204,5 + RLG / + ABS Ring
1.5 dCi	47	06/05→12/10	➡	- ABS		24.0218-0032.1 480118	Ø 208 x 53,5 / 181,3 - RLG
			➡			24.0218-0732.2 480207	Ø 208 x 53,5 / 181 + RLG
			➡			24.0220-3037.1 480308	Ø 234 x 48 / 204,5 - RLG / - ABS Ring
 <b>Bremsbackensatz</b>							
1.5 dCi	48 - 50	06/01→	➡	→ 12/12		03.0137-0312.2 650312	TRW Ø 203 x 38
			➡	→ 06/05		03.0137-0532.2 650532	BOS Ø 203 x 39 + HEB
						03.0520-3517.3 693517	TRW Ø 203 x 39 + RZ / + Zub TopKit
						03.0520-5017.3 695017	BOS Ø 203 x 39 + RZ / + Zub TopKit
1.5 dCi	59	06/01→10/04	➡			03.0137-0312.2 650312	TRW Ø 203 x 38
						03.0137-0532.2 650532	BOS Ø 203 x 39 + HEB
						03.0520-3517.3 693517	TRW Ø 203 x 39 + RZ / + Zub TopKit
						03.0520-5017.3 695017	BOS Ø 203 x 39 + RZ / + Zub TopKit
1.5 dCi	60	11/03→	➡	→ 12/12		03.0137-0312.2 650312	TRW Ø 203 x 38
			➡	→ 09/05		03.0137-0532.2 650532	BOS Ø 203 x 39 + HEB
						03.0520-3517.3 693517	TRW Ø 203 x 39 + RZ / + Zub TopKit
						03.0520-5017.3 695017	BOS Ø 203 x 39 + RZ / + Zub TopKit
1.5 dCi	47	06/05→12/10	➡	+ ABS; → 10/07		03.0137-0312.2 650312	TRW Ø 203 x 38
						03.0520-3517.3 693517	TRW Ø 203 x 39 + RZ / + Zub TopKit
						03.0520-5017.3 695017	BOS Ø 203 x 39 + RZ / + Zub TopKit
			➡	- ABS		03.0137-0358.2 650358	BDX Ø 180 x 42 + HEB
						03.0520-4719.3 694719	BOS Ø 180 x 42 + RZ / + Zub TopKit
			➡	11/07→; + ABS		03.0137-0498.2 650498	TRW Ø 203 x 38 + HEB
						03.0520-4717.3 694717	Ø 203 x 38 + RZ / + Zub TopKit
			➡	+ ABS		03.0137-0532.2 650532	BOS Ø 203 x 39 + HEB
1.6	79	11/03→	➡	→ 04/05		03.0137-0312.2 650312	TRW Ø 203 x 38
						03.0137-0532.2 650532	BOS Ø 203 x 39 + HEB
						03.0520-3517.3 693517	TRW Ø 203 x 39 + RZ / + Zub TopKit
 <b>Seilzug, Feststellbremse</b>							
1.5 dCi	48 - 60	06/01→		- ESP; → 12/12; Trommelbremse; <input type="checkbox"/>		24.3727-1060.2 581060	L= 1415
				- ESP; → 12/12; Trommelbremse; <input type="checkbox"/>		24.3727-1061.2 581061	L= 1335
				- ABS; → 12/12; Trommelbremse; <input type="checkbox"/>		24.3727-1066.2 581066	L= 1402
				- ABS; → 12/12; Trommelbremse; <input type="checkbox"/>		24.3727-1067.2 581067	L= 1321
1.5 dCi	59	06/01→10/04		- ESP; Trommelbremse; <input type="checkbox"/>		24.3727-1060.2 581060	L= 1415
				- ESP; Trommelbremse; <input type="checkbox"/>		24.3727-1061.2 581061	L= 1335
				- ABS; Trommelbremse; <input type="checkbox"/>		24.3727-1066.2 581066	L= 1402
				- ABS; Trommelbremse; <input type="checkbox"/>		24.3727-1067.2 581067	L= 1321
1.6	79	11/03→		→ 04/05; Trommelbremse; <input type="checkbox"/>		24.3727-1060.2 581060	L= 1415
				→ 04/05; Trommelbremse; <input type="checkbox"/>		24.3727-1061.2 581061	L= 1335
<b>RENAULT - CLIO III (BR0/1, CR0/1) 01/05→12/14</b>							
<b>Zubehörsatz, Bremsbacken</b>							
1.2	57	10/05→12/12	➡			03.0137-9280.2 669280	
→							












	kW					! #		
<b>RENAULT - CLIO III (BR0/1, CR0/1) 01/05→12/14</b>								
<b>Zubehörsatz, Bremsbacken</b>								
1.2 16V	43 - 58	06/05→12/14	➔				<b>03.0137-9280.2 669280</b>	
1.2 16V Hi-Flex	55	07/08→12/14						
1.2 Ethanol	55	07/08→12/12						
1.4 16V	72	06/05→12/12						
1.5 dCi	50 - 76	06/05→12/12						
1.2 16V	55 - 76	06/05→12/14	➔	→ 12/12			<b>03.0137-9280.2 669280</b>	
1.5 dCi	55 - 65	08/10→12/14						
1.5 dCi	47	06/05→12/12	➔	- ABS			<b>03.0137-9280.2 669280</b>	
1.5 dCi	48	05/05→11/10	➔	→ 10/06			<b>03.0137-9280.2 669280</b>	
<b> Bremstrommel</b>								
1.2	57	10/05→12/12	➔				<b>24.0220-3033.1 480195</b>	Ø 237 x 50,5 / 204,5 - RLG / - ABS Ring
1.2 16V	43 - 58	06/05→12/14						
1.2 16V Hi-Flex	55	07/08→12/14						
1.2 Ethanol	55	07/08→12/12						
1.4 16V	72	06/05→12/12						
1.5 dCi	50 - 76	06/05→12/12						
1.2 16V	55 - 76	06/05→12/14	➔	→ 12/12			<b>24.0220-3033.1 480195</b>	Ø 237 x 50,5 / 204,5 - RLG / - ABS Ring
1.5 dCi	55 - 65	08/10→12/14						
1.5 dCi	47	06/05→12/12	➔	- ABS			<b>24.0220-3033.1 480195</b>	Ø 237 x 50,5 / 204,5 - RLG / - ABS Ring
1.5 dCi	48	05/05→11/10	➔	→ 10/06			<b>24.0220-3033.1 480195</b>	Ø 237 x 50,5 / 204,5 - RLG / - ABS Ring
<b> Bremsbackensatz</b>								
1.2	57	10/05→12/12	➔				<b>03.0137-0454.2 650454</b>	AP Ø 203 x 38 + HEB
1.2 16V	43 - 58	06/05→12/14					<b>03.0520-6419.3 696419</b>	AP Ø 203 x 38 + RZ / + Zub TopKit
1.2 16V Hi-Flex	55	07/08→12/14						
1.2 Ethanol	55	07/08→12/12						
1.4 16V	72	06/05→12/12						
1.5 dCi	50 - 76	06/05→12/12						
1.2 16V	55 - 76	06/05→12/14	➔	→ 12/12			<b>03.0137-0454.2 650454</b>	AP Ø 203 x 38 + HEB
1.5 dCi	55 - 65	08/10→12/14					<b>03.0520-6419.3 696419</b>	AP Ø 203 x 38 + RZ / + Zub TopKit
1.5 dCi	47	06/05→12/12	➔	- ABS			<b>03.0137-0454.2 650454</b>	AP Ø 203 x 38 + HEB
							<b>03.0520-6419.3 696419</b>	AP Ø 203 x 38 + RZ / + Zub TopKit
1.5 dCi	48	05/05→11/10	➔	→ 10/06			<b>03.0137-0454.2 650454</b>	AP Ø 203 x 38 + HEB
							<b>03.0520-6419.3 696419</b>	AP Ø 203 x 38 + RZ / + Zub TopKit
<b> Seilzug, Feststellbremse</b>								
1.2	57	10/05→12/12		Trommelbremse; <input type="checkbox"/>			<b>24.3727-1078.2 581078</b>	L= 1451
1.2 16V	43 - 48	06/05→12/14		Trommelbremse; <input type="checkbox"/>			<b>24.3727-1079.2 581079</b>	L= 1587
1.2 16V Hi-Flex	55	07/08→12/14		Scheibenbremse; <input type="checkbox"/>			<b>24.3727-3600.2 583600</b>	L= 1322
1.2 Ethanol	55	07/08→12/12						
1.4 16V	72	06/05→12/12						
1.5 dCi	50 - 76	06/05→12/12						
1.2 16V	58	06/05→12/14		Trommelbremse; <input type="checkbox"/>			<b>24.3727-1078.2 581078</b>	L= 1451
				Trommelbremse; <input type="checkbox"/>			<b>24.3727-1079.2 581079</b>	L= 1587
				→ 12/12; Scheibenbremse; <input type="checkbox"/>			<b>24.3727-3600.2 583600</b>	L= 1322
1.2 16V	76	09/10→12/14		→ 12/12; Trommelbremse; <input type="checkbox"/>			<b>24.3727-1078.2 581078</b>	L= 1451
1.5 dCi	65	08/10→12/14		→ 12/12; Trommelbremse; <input type="checkbox"/>			<b>24.3727-1079.2 581079</b>	L= 1587
				→ 12/12; Trommelbremse; Felgengröße [Zoll]: 16,0; <input type="checkbox"/>			<b>24.3727-1090.2 581090</b>	L= 1572
				→ 12/12; Felgengröße [Zoll]: 16,0; <input type="checkbox"/>			<b>24.3727-1091.2 581091</b>	L= 1440
1.2 16V	55 - 74	06/05→12/14		→ 12/12; Trommelbremse; <input type="checkbox"/>			<b>24.3727-1078.2 581078</b>	L= 1451
1.6 16V GT	94	06/09→12/14		→ 12/12; Trommelbremse; <input type="checkbox"/>			<b>24.3727-1079.2 581079</b>	L= 1587
				→ 12/12; Scheibenbremse; <input type="checkbox"/>			<b>24.3727-3600.2 583600</b>	L= 1322
1.5 dCi	48	05/05→11/10		→ 10/06; Trommelbremse; <input type="checkbox"/>			<b>24.3727-1078.2 581078</b>	L= 1451
				→ 10/06; Trommelbremse; <input type="checkbox"/>			<b>24.3727-1079.2 581079</b>	L= 1587

	kW					! #		
<b>RENAULT - CLIO III (BR0/1, CR0/1) 01/05→12/14</b>								
<b>Seilzug, Feststellbremse</b>								
1.5 dCi	48	05/05→11/10			→ 10/06; Scheibenbremse; <input type="checkbox"/>		<b>24.3727-3600.2 583600</b>	L= 1322
1.5 dCi	55	08/10→12/14			→ 12/12; Trommelbremse; <input type="checkbox"/>		<b>24.3727-1078.2 581078</b>	L= 1451
					→ 12/12; Trommelbremse; <input type="checkbox"/>		<b>24.3727-1079.2 581079</b>	L= 1587
					→ 12/12; Trommelbremse; Felgengröße [Zoll]: 16,0; <input type="checkbox"/>		<b>24.3727-1090.2 581090</b>	L= 1572
					→ 12/12; Felgengröße [Zoll]: 16,0; <input type="checkbox"/>		<b>24.3727-1091.2 581091</b>	L= 1440
					→ 12/12; Scheibenbremse; <input type="checkbox"/>		<b>24.3727-3600.2 583600</b>	L= 1322
1.5 dCi 1.6 16V	78 82	06/05→12/14 06/05→12/14			→ 12/12; Scheibenbremse; <input type="checkbox"/>		<b>24.3727-3600.2 583600</b>	L= 1322
1.6 1.6 16V	79 65	09/05→12/10 06/05→10/07			Scheibenbremse; <input type="checkbox"/>		<b>24.3727-3600.2 583600</b>	L= 1322
2.0 16V Sport	148	09/08→12/14			04/09→; - ABS; → 12/12; Trommelbremse; <input type="checkbox"/>		<b>24.3727-1078.2 581078</b>	L= 1451
					04/09→; - ABS; → 12/12; Trommelbremse; <input type="checkbox"/>		<b>24.3727-1079.2 581079</b>	L= 1587
					04/09→; + ABS; → 12/12; Scheibenbremse; <input type="checkbox"/>		<b>24.3727-1092.2 581092</b>	L= 1458
					04/09→; + ABS; → 12/12; Scheibenbremse; <input type="checkbox"/>		<b>24.3727-1093.2 581093</b>	L= 1596
2.0 16V Sport	145	02/06→12/12			- ABS; Trommelbremse; <input type="checkbox"/>		<b>24.3727-1078.2 581078</b>	L= 1451
					- ABS; Trommelbremse; <input type="checkbox"/>		<b>24.3727-1079.2 581079</b>	L= 1587
					+ ABS; Scheibenbremse; <input type="checkbox"/>		<b>24.3727-1092.2 581092</b>	L= 1458
					+ ABS; Scheibenbremse; <input type="checkbox"/>		<b>24.3727-1093.2 581093</b>	L= 1596
<b>RENAULT - CLIO III Grandtour (KR0/1_) 11/07→12/14</b>								
<b>Zubehörsatz, Bremsbacken</b>								
1.2 16V	58 - 76	11/07→12/14	➡		+ ESP / - ESP		<b>03.0137-9280.2 669280</b>	
1.5 dCi	48 - 76	11/07→12/12						
1.2 16V 1.2 16V Hi-Flex	55 - 58	02/08→12/14 11/07→12/14	➡		- ESP		<b>03.0137-9280.2 669280</b>	
1.4 16V 1.5 dCi 1.6 16V	72 - 80 - 94	11/07→12/12 02/08→12/12 11/07→12/12						
<b>Bremstrommel</b>								
1.2 16V 1.2 16V Hi-Flex	55 - 76	11/07→12/14 11/07→12/14	➡		- ESP		<b>24.0220-3033.1 480195</b>	Ø 237 x 50,5 / 204,5 - RLG / - ABS Ring
1.5 dCi 1.6 16V	48 - 78 - 82	11/07→12/12 11/07→12/12						
<b>Bremsbackensatz</b>								
1.2 16V 1.5 dCi	58 - 76 48 - 76	11/07→12/14 11/07→12/12	➡		+ ESP - ESP		<b>03.0137-0454.2 650454</b> <b>03.0520-6419.3 696419</b>	AP Ø 203 x 38 + HEB AP Ø 203 x 38 + RZ / + Zub TopKit
1.2 16V 1.2 16V Hi-Flex	55 - 58	02/08→12/14 11/07→12/14	➡		- ESP		<b>03.0137-0454.2 650454</b> <b>03.0520-6419.3 696419</b>	AP Ø 203 x 38 + HEB AP Ø 203 x 38 + RZ / + Zub TopKit
1.4 16V 1.5 dCi 1.6 16V	72 - 78 - 80 - 94	11/07→12/12 02/08→12/12 11/07→12/12						
<b>Seilzug, Feststellbremse</b>								
1.2 16V 1.2 16V Hi-Flex	55 - 76	11/07→12/14 11/07→12/14			- ESP; Trommelbremse; <input type="checkbox"/> Trommelbremse; <input type="checkbox"/>		<b>24.3727-1078.2 581078</b> <b>24.3727-1079.2 581079</b>	L= 1451 L= 1587
1.4 16V 1.5 dCi	72 - 50 - 78	11/07→12/12 11/07→12/12			+ ESP; Scheibenbremse; <input type="checkbox"/> + ESP; Scheibenbremse; <input type="checkbox"/>		<b>24.3727-3600.2 583600</b> <b>24.3727-3601.2 583601</b>	L= 1322 L= 1448
1.5 dCi 1.6 16V	48 - 65 - 94	11/07→12/12 11/07→12/12			- ESP; Trommelbremse; <input type="checkbox"/> - ESP; Trommelbremse; <input type="checkbox"/> + ESP; Scheibenbremse; <input type="checkbox"/> + ESP; Scheibenbremse; <input type="checkbox"/>		<b>24.3727-1090.2 581090</b> <b>24.3727-1091.2 581091</b> <b>24.3727-3600.2 583600</b> <b>24.3727-3601.2 583601</b>	L= 1572 L= 1440 L= 1322 L= 1448
→								








	kw					! #		
<b>RENAULT - CLIO III Grandtour (KR0/1_) 11/07→12/14</b>								
 <b>Seilzug, Feststellbremse</b>								
1.6 16V	80-82	11/07→12/12		- ESP; Trommelbremse; <input type="checkbox"/>		24.3727-1078.2	581078	L= 1451
				Trommelbremse; <input type="checkbox"/>		24.3727-1079.2	581079	L= 1587
<b>RENAULT - CLIO III Kasten/Schrägheck (SB_, SR_) 06/05→</b>								
<b>Zubehörsatz, Bremsbacken</b>								
1.2 1.5 dCi	55 65	11/05→12/14 08/10→12/14	➡	→ 12/12		03.0137-9280.2	669280	
1.2 1.5 dCi	74 50-63	11/07→12/11 06/05→12/14	➡			03.0137-9280.2	669280	
1.2 Hi-Flex	58	11/07→12/09	➡	- ESP		03.0137-9280.2	669280	
 <b>Bremstrommel</b>								
1.2 1.5 dCi	55 65	11/05→12/14 08/10→12/14	➡	→ 12/12		24.0220-3033.1	480195	Ø 237 x 50,5 / 204,5 - RLG / - ABS Ring
1.2 1.5 dCi	74 50-63	11/07→12/11 06/05→12/14	➡			24.0220-3033.1	480195	Ø 237 x 50,5 / 204,5 - RLG / - ABS Ring
1.2 Hi-Flex	58	11/07→12/09	➡	- ESP		24.0220-3033.1	480195	Ø 237 x 50,5 / 204,5 - RLG / - ABS Ring
 <b>Bremssackensatz</b>								
1.2 1.5 dCi	55 65	11/05→12/14 08/10→12/14	➡	→ 12/12		03.0137-0454.2	650454	AP Ø 203 x 38 + HEB
						03.0520-6419.3	696419	AP Ø 203 x 38 + RZ / + Zub TopKit
1.2 1.5 dCi	74 50-63	11/07→12/11 06/05→12/14	➡			03.0137-0454.2	650454	AP Ø 203 x 38 + HEB
						03.0520-6419.3	696419	AP Ø 203 x 38 + RZ / + Zub TopKit
1.2 Hi-Flex	58	11/07→12/09	➡			03.0137-0454.2	650454	AP Ø 203 x 38 + HEB
			➡	- ESP		03.0520-6419.3	696419	AP Ø 203 x 38 + RZ / + Zub TopKit
 <b>Seilzug, Feststellbremse</b>								
1.2	55	11/05→12/14		→ 12/12; Trommelbremse; <input type="checkbox"/>		24.3727-1078.2	581078	L= 1451
				→ 12/12; Trommelbremse; <input type="checkbox"/>		24.3727-1079.2	581079	L= 1587
				→ 12/12; Scheibenbremse; <input type="checkbox"/>		24.3727-3600.2	583600	L= 1322
1.2 1.5 dCi	74 50-63	11/07→12/11 06/05→07/10		Trommelbremse; <input type="checkbox"/>		24.3727-1078.2	581078	L= 1451
				Trommelbremse; <input type="checkbox"/>		24.3727-1079.2	581079	L= 1587
				Scheibenbremse; <input type="checkbox"/>		24.3727-3600.2	583600	L= 1322
1.2 Hi-Flex	58	11/07→12/09		- ESP; Trommelbremse; <input type="checkbox"/>		24.3727-1078.2	581078	L= 1451
				Trommelbremse; <input type="checkbox"/>		24.3727-1079.2	581079	L= 1587
				+ ESP; Scheibenbremse; <input type="checkbox"/>		24.3727-3600.2	583600	L= 1322
				+ ESP; Scheibenbremse; <input type="checkbox"/>		24.3727-3601.2	583601	L= 1448
1.5 dCi	55	08/10→12/14		Trommelbremse; <input type="checkbox"/>		24.3727-1078.2	581078	L= 1451
				Trommelbremse; <input type="checkbox"/>		24.3727-1079.2	581079	L= 1587
				Trommelbremse; Felgenreöße [Zoll]: 16,0; <input type="checkbox"/>		24.3727-1090.2	581090	L= 1572
				Felgenreöße [Zoll]: 16,0; <input type="checkbox"/>		24.3727-1091.2	581091	L= 1440
				Scheibenbremse; <input type="checkbox"/>		24.3727-3600.2	583600	L= 1322
1.5 dCi	78	10/05→10/07		Scheibenbremse; <input type="checkbox"/>		24.3727-3600.2	583600	L= 1322
1.5 dCi	65	08/10→12/14		→ 12/12; Trommelbremse; <input type="checkbox"/>		24.3727-1078.2	581078	L= 1451
				→ 12/12; Trommelbremse; <input type="checkbox"/>		24.3727-1079.2	581079	L= 1587
				→ 12/12; Trommelbremse; Felgenreöße [Zoll]: 16,0; <input type="checkbox"/>		24.3727-1090.2	581090	L= 1572
				→ 12/12; Felgenreöße [Zoll]: 16,0; <input type="checkbox"/>		24.3727-1091.2	581091	L= 1440
<b>RENAULT - CLIO IV (BH_) 11/12→08/21</b>								
 <b>Radbremszylinder</b>								
0.9 TCe 75 0.9 TCe 90 0.9 TCe 90 LPG 1.2 16V	56 66 66 54-55	05/18→08/21 11/12→08/21 06/16→08/21 11/12→08/21	➡	Felgenreöße [Zoll]: 15,0 / 16,0	2	24.3217-1711.3	020449	BOS ALU
1.2 LPG 1.2 LPG 16V 1.5 dCi 75	53 54 55	01/14→08/21 11/12→06/15 11/12→08/21	➡	Felgenreöße [Zoll]: 17,0	2	24.3219-1761.3	020536	ALU
→								















	kw			 	! #		
<b>RENAULT - CLIO IV (BH_) 11/12→08/21</b>							
 <b>Radbremszylinder</b>							
1.2 TCe 120	87 - 88	03/13→08/21	➔		2	24.3219-1761.3 020536	ALU
1.5 dCi 110	81	06/16→08/21					
1.5 dCi	62 - 63	11/12→08/21	➔	Schaltgetriebe; Felgenreöße [Zoll]: 15,0 / 16,0	2	24.3217-1711.3 020449	BOS ALU
1.5 dCi 90	66	11/12→08/21	➔	Automatikgetriebe; Felgenreöße [Zoll]: 17,0	2	24.3219-1761.3 020536	ALU
<b>Zubehörsatz, Bremsbacken</b>							
0.9 TCe 75	56	05/18→08/21	➔	Felgenreöße [Zoll]: 17,0		03.0137-9228.2 669228	BDX
0.9 TCe 90	66	11/12→08/21					
0.9 TCe 90 LPG	66	06/16→08/21	➔	Felgenreöße [Zoll]: 15,0 / 16,0		03.0137-9274.2 669274	BOS
1.2 16V	54 - 55	11/12→08/21					
1.2 LPG	53	01/14→08/21					
1.2 LPG 16V	54	11/12→06/15					
1.5 dCi 75	55	11/12→08/21					
1.2 TCe 120	87 - 88	03/13→08/21	➔			03.0137-9228.2 669228	BDX
1.5 dCi 110	81	06/16→08/21					
1.5 dCi	62 - 63	11/12→08/21	➔	Automatikgetriebe; Felgenreöße [Zoll]: 17,0		03.0137-9228.2 669228	BDX
1.5 dCi 90	66	11/12→08/21	➔	Schaltgetriebe; Felgenreöße [Zoll]: 15,0 / 16,0		03.0137-9274.2 669274	BOS
 <b>Bremsbackensatz</b>							
0.9 TCe 75	56	05/18→08/21	➔	Felgenreöße [Zoll]: 17,0		03.0137-0496.2 650496	BDX Ø 228 x 42 + HEB
0.9 TCe 90	66	11/12→08/21				03.0520-7919.3 697919	Ø 228 x 42 + RZ / + Zub TopKit
0.9 TCe 90 LPG	66	06/16→08/21					
1.2 16V	54 - 55	11/12→08/21	➔	Felgenreöße [Zoll]: 15,0 / 16,0		03.0137-0532.2 650532	BOS Ø 203 x 39 + HEB
1.2 LPG	53	01/14→08/21				03.0520-5017.3 695017	BOS Ø 203 x 39 + RZ / + Zub TopKit
1.2 LPG 16V	54	11/12→06/15					
1.5 dCi 75	55	11/12→08/21					
1.2 TCe 120	87 - 88	03/13→08/21	➔			03.0137-0496.2 650496	BDX Ø 228 x 42 + HEB
1.5 dCi 110	81	06/16→08/21				03.0520-7919.3 697919	Ø 228 x 42 + RZ / + Zub TopKit
1.5 dCi	62 - 63	11/12→08/21	➔	Automatikgetriebe; Felgenreöße [Zoll]: 17,0		03.0137-0496.2 650496	BDX Ø 228 x 42 + HEB
1.5 dCi 90	66	11/12→08/21	➔	Schaltgetriebe; Felgenreöße [Zoll]: 15,0 / 16,0		03.0520-7919.3 697919	Ø 228 x 42 + RZ / + Zub TopKit
						03.0137-0532.2 650532	BOS Ø 203 x 39 + HEB
						03.0520-5017.3 695017	BOS Ø 203 x 39 + RZ / + Zub TopKit
 <b>Seilzug, Feststellbremse</b>							
0.9 TCe 75	56	05/18→08/21		Trommelbremse; <input type="checkbox"/>		24.3727-1096.2 581096	L= 1500
0.9 TCe 90 LPG	66	06/16→08/21		Trommelbremse; <input type="checkbox"/>		24.3727-1097.2 581097	L= 1623
1.2 TCe 120	87 - 88	03/13→08/21					
1.5 dCi 110	81	06/16→08/21					
0.9 TCe 90	66	11/12→08/21		02/14→; Trommelbremse; <input type="checkbox"/>		24.3727-1096.2 581096	L= 1500
				02/14→; Trommelbremse; <input type="checkbox"/>		24.3727-1097.2 581097	L= 1623
				→ 01/14; Trommelbremse; <input type="checkbox"/>		24.3727-1098.2 581098	L= 1485
				→ 01/14; Trommelbremse; <input type="checkbox"/>		24.3727-1099.2 581099	L= 1610
1.2 16V	54 - 55	11/12→08/21		Trommelbremse; <input type="checkbox"/>		24.3727-1098.2 581098	L= 1485
1.2 LPG	53	01/14→08/21		Trommelbremse; <input type="checkbox"/>		24.3727-1099.2 581099	L= 1610
1.2 LPG 16V	54	11/12→06/15					
1.5 dCi 75	55	11/12→08/21					
1.5 dCi	62 - 63	11/12→08/21		Automatikgetriebe; Trommelbremse; <input type="checkbox"/>		24.3727-1096.2 581096	L= 1500
1.5 dCi 90	66	11/12→08/21		Automatikgetriebe; Trommelbremse; <input type="checkbox"/>		24.3727-1097.2 581097	L= 1623
				Schaltgetriebe; Trommelbremse; <input type="checkbox"/>		24.3727-1098.2 581098	L= 1485
				Schaltgetriebe; Trommelbremse; <input type="checkbox"/>		24.3727-1099.2 581099	L= 1610
<b>RENAULT - CLIO IV Grandtour (KH_) 11/12→08/21</b>							
 <b>Radbremszylinder</b>							
0.9 TCe 75	56	08/18→08/21	➔		2	24.3219-1761.3 020536	ALU
0.9 TCe 90	66	01/13→08/21					
1.2 16V	54	01/13→08/21					
1.2 TCe 120	87 - 88	03/13→08/21					
1.5 dCi 110	81	06/16→08/21					
1.5 dCi 75	55	01/13→08/21					
1.5 dCi 90	66	11/12→08/21					














	kw					! #		
<b>RENAULT - CLIO IV Grandtour (KH_) 11/12→08/21</b>								
<b>Zubehörsatz, Bremsbacken</b>								
0.9 TCe 75	56	08/18→08/21	➔				03.0137-9228.2 669228	BDX
0.9 TCe 90	66	01/13→08/21						
1.2 16V	54	01/13→08/21						
1.2 TCe 120	87 - 88	03/13→08/21						
1.5 dCi 110	81	06/16→08/21						
1.5 dCi 75	55	01/13→08/21						
1.5 dCi 90	66	11/12→08/21						
<b> Bremsbackensatz</b>								
0.9 TCe 75	56	08/18→08/21	➔				03.0137-0496.2 650496	BDX Ø 228 x 42 + HEB
0.9 TCe 90	66	01/13→08/21					03.0520-7919.3 697919	Ø 228 x 42 + RZ / + Zub TopKit
1.2 16V	54	01/13→08/21						
1.2 TCe 120	87 - 88	03/13→08/21						
1.5 dCi 110	81	06/16→08/21						
1.5 dCi 75	55	01/13→08/21						
1.5 dCi 90	66	11/12→08/21						
<b> Seilzug, Feststellbremse</b>								
0.9 TCe 75	56	08/18→08/21		Trommelbremse; <input type="checkbox"/>			24.3727-1096.2 581096	L= 1500
1.2 TCe 120	87 - 88	03/13→08/21		Trommelbremse; <input type="checkbox"/>			24.3727-1097.2 581097	L= 1623
1.5 dCi 110	81	06/16→08/21						
0.9 TCe 90	66	01/13→08/21		02/14→; Trommelbremse; <input type="checkbox"/>			24.3727-1096.2 581096	L= 1500
				02/14→; Trommelbremse; <input type="checkbox"/>			24.3727-1097.2 581097	L= 1623
				→ 01/14; Trommelbremse; <input type="checkbox"/>			24.3727-1098.2 581098	L= 1485
				→ 01/14; Trommelbremse; <input type="checkbox"/>			24.3727-1099.2 581099	L= 1610
1.2 16V	54	01/13→08/21		Trommelbremse; <input type="checkbox"/>			24.3727-1098.2 581098	L= 1485
1.5 dCi 75	55	01/13→08/21		Trommelbremse; <input type="checkbox"/>			24.3727-1099.2 581099	L= 1610
1.5 dCi 90	66	11/12→08/21		Automatikgetriebe; Trommelbremse; <input type="checkbox"/>			24.3727-1096.2 581096	L= 1500
				Automatikgetriebe; Trommelbremse; <input type="checkbox"/>			24.3727-1097.2 581097	L= 1623
				Schaltgetriebe; Trommelbremse; <input type="checkbox"/>			24.3727-1098.2 581098	L= 1485
				Schaltgetriebe; Trommelbremse; <input type="checkbox"/>			24.3727-1099.2 581099	L= 1610
<b>RENAULT - CLIO IV Kasten/Kombi (KH_) 01/13→08/21</b>								
<b> Radbremszylinder</b>								
0.9 TCe 90	66	01/14→08/21	➔				24.3219-1761.3 020536	ALU
1.5 dCi 75	55	01/14→08/21						
1.5 dCi 90	66	01/14→08/21						
<b>Zubehörsatz, Bremsbacken</b>								
0.9 TCe 90	66	01/14→08/21	➔				03.0137-9228.2 669228	BDX
1.5 dCi 75	55	01/14→08/21						
1.5 dCi 90	66	01/14→08/21						
<b> Bremsbackensatz</b>								
0.9 TCe 90	66	01/14→08/21	➔				03.0137-0496.2 650496	BDX Ø 228 x 42 + HEB
1.5 dCi 75	55	01/14→08/21					03.0520-7919.3 697919	Ø 228 x 42 + RZ / + Zub TopKit
1.5 dCi 90	66	01/14→08/21						
<b> Seilzug, Feststellbremse</b>								
0.9 TCe 90	66	01/14→08/21		02/14→; Trommelbremse; <input type="checkbox"/>			24.3727-1096.2 581096	L= 1500
				02/14→; Trommelbremse; <input type="checkbox"/>			24.3727-1097.2 581097	L= 1623
				→ 01/14; Trommelbremse; <input type="checkbox"/>			24.3727-1098.2 581098	L= 1485
				→ 01/14; Trommelbremse; <input type="checkbox"/>			24.3727-1099.2 581099	L= 1610
1.5 dCi 75	55	01/14→08/21		Trommelbremse; <input type="checkbox"/>			24.3727-1098.2 581098	L= 1485
				Trommelbremse; <input type="checkbox"/>			24.3727-1099.2 581099	L= 1610
1.5 dCi 90	66	01/14→08/21		Automatikgetriebe; Trommelbremse; <input type="checkbox"/>			24.3727-1096.2 581096	L= 1500
				Automatikgetriebe; Trommelbremse; <input type="checkbox"/>			24.3727-1097.2 581097	L= 1623
				Schaltgetriebe; Trommelbremse; <input type="checkbox"/>			24.3727-1098.2 581098	L= 1485
				Schaltgetriebe; Trommelbremse; <input type="checkbox"/>			24.3727-1099.2 581099	L= 1610
<b>RENAULT - CLIO IV Kasten/Schrägheck (BH_) 01/14→08/21</b>								
<b> Radbremszylinder</b>								
0.9 TCe 75	56	01/14→08/21	➔	Felgenreöße [Zoll]: 15,0 / 16,0			24.3217-1711.3 020449	BOS ALU
0.9 TCe 90	66	01/14→08/21						
0.9 TCe 90 LPG	66	08/15→08/21	➔	Felgenreöße [Zoll]: 17,0			24.3219-1761.3 020536	ALU
1.2 16V	54 - 55	01/14→08/21						
1.2 16V LPG	53	01/14→08/21						











	kw					! #		
<b>RENAULT - CLIO IV Kasten/Schrägheck (BH_) 01/14→08/21</b>								
 <b>Radbremszylinder</b>								
1.5 dCi 75	55	01/14→08/21	➔	Felgenreöße [Zoll]: 15,0 / 16,0		24.3217-1711.3	020449	BOS ALU
			➔	Felgenreöße [Zoll]: 17,0		24.3219-1761.3	020536	ALU
1.5 dCi 90	66	01/14→08/21	➔	Schaltgetriebe; Felgenreöße [Zoll]: 15,0 / 16,0		24.3217-1711.3	020449	BOS ALU
			➔	Automatikgetriebe; Felgenreöße [Zoll]: 17,0		24.3219-1761.3	020536	ALU
<b>Zubehörsatz, Bremsbacken</b>								
0.9 TCe 75	56	01/14→08/21	➔	Felgenreöße [Zoll]: 17,0		03.0137-9228.2	669228	BDX
0.9 TCe 90	66	01/14→08/21	➔	Felgenreöße [Zoll]: 15,0 / 16,0		03.0137-9274.2	669274	BOS
0.9 TCe 90 LPG	66	08/15→08/21						
1.2 16V	54 - 55	01/14→08/21						
1.2 16V LPG	53	01/14→08/21						
1.5 dCi 75	55	01/14→08/21						
1.5 dCi 90	66	01/14→08/21	➔	Automatikgetriebe; Felgenreöße [Zoll]: 17,0		03.0137-9228.2	669228	BDX
			➔	Schaltgetriebe; Felgenreöße [Zoll]: 15,0 / 16,0		03.0137-9274.2	669274	BOS
 <b>Bremsbackensatz</b>								
0.9 TCe 75	56	01/14→08/21	➔	Felgenreöße [Zoll]: 17,0		03.0137-0496.2	650496	BDX Ø 228 x 42 + HEB
			➔	Herstellereinschränkung Bosch; nicht für Felgenreöße [Zoll]: 17,0		03.0137-0532.2	650532	BOS Ø 203 x 39 + HEB
0.9 TCe 90	66	01/14→08/21	➔	Felgenreöße [Zoll]: 17,0		03.0137-0496.2	650496	BDX Ø 228 x 42 + HEB
0.9 TCe 90 LPG	66	08/15→08/21				03.0520-7919.3	697919	Ø 228 x 42 + RZ / + Zub TopKit
1.2 16V	54 - 55	01/14→08/21						
1.2 16V LPG	53	01/14→08/21				03.0137-0532.2	650532	BOS Ø 203 x 39 + HEB
1.5 dCi 75	55	01/14→08/21				03.0520-5017.3	695017	BOS Ø 203 x 39 + RZ / + Zub TopKit
1.5 dCi 90	66	01/14→08/21	➔	Automatikgetriebe; Felgenreöße [Zoll]: 17,0		03.0137-0496.2	650496	BDX Ø 228 x 42 + HEB
			➔	Schaltgetriebe; Felgenreöße [Zoll]: 15,0 / 16,0		03.0520-7919.3	697919	Ø 228 x 42 + RZ / + Zub TopKit
						03.0520-5017.3	695017	BOS Ø 203 x 39 + RZ / + Zub TopKit
 <b>Seilzug, Feststellbremse</b>								
0.9 TCe 90	66	01/14→08/21		02/14→; Trommelbremse; <input type="checkbox"/>		24.3727-1096.2	581096	L= 1500
				02/14→; Trommelbremse; <input checked="" type="checkbox"/>		24.3727-1097.2	581097	L= 1623
				→ 01/14; Trommelbremse; <input type="checkbox"/>		24.3727-1098.2	581098	L= 1485
				→ 01/14; Trommelbremse; <input checked="" type="checkbox"/>		24.3727-1099.2	581099	L= 1610
0.9 TCe 90 LPG	66	08/15→08/21		Trommelbremse; <input type="checkbox"/>		24.3727-1096.2	581096	L= 1500
				Trommelbremse; <input checked="" type="checkbox"/>		24.3727-1097.2	581097	L= 1623
1.2 16V	54 - 55	01/14→08/21		Trommelbremse; <input type="checkbox"/>		24.3727-1098.2	581098	L= 1485
1.2 16V LPG	53	01/14→08/21		Trommelbremse; <input checked="" type="checkbox"/>		24.3727-1099.2	581099	L= 1610
1.5 dCi 75	55	01/14→08/21						
1.5 dCi 90	66	01/14→08/21		Automatikgetriebe; Trommelbremse; <input type="checkbox"/>		24.3727-1096.2	581096	L= 1500
				Automatikgetriebe; Trommelbremse; <input checked="" type="checkbox"/>		24.3727-1097.2	581097	L= 1623
				Schaltgetriebe; Trommelbremse; <input type="checkbox"/>		24.3727-1098.2	581098	L= 1485
				Schaltgetriebe; Trommelbremse; <input checked="" type="checkbox"/>		24.3727-1099.2	581099	L= 1610
<b>RENAULT - CLIO V (B7_) 06/19→</b>								
 <b>Radbremszylinder</b>								
1.0 LPG	67 - 74	06/19→	➔		2	24.3220-1761.3	020618	ALU
1.0 S Ce 65	48 - 49	11/19→						
1.0 S Ce 75	53	06/19→						
1.0 TCe 100	74	06/19→						
1.0 TCe 90	67	08/20→						
1.5 Blue dCi 100	74	11/21→						
1.5 Blue dCi 115	85	06/19→						
1.5 Blue dCi 85	63	06/19→						
1.3 TCe 130	96	06/19→	➔		2	24.3220-1762.3	020619	ALU
1.6 E-TECH 140	103	03/20→						
1.3 TCe 140	103	09/20→	➔			24.3220-1762.3	020619	ALU
1.6 E-TECH 145	105	01/22→						
<b>Zubehörsatz, Bremsbacken</b>								
1.0 LPG	67 - 74	06/19→	➔			03.0137-9274.2	669274	BOS
→								





























	kw			 	! #		
<b>RENAULT - CLIO V (B7_) 06/19→</b>							
<b>Zubehörsatz, Bremsbacken</b>							
1.0 SCe 65	48 - 49	11/19→	➔			03.0137-9274.2 669274	BOS
1.0 SCe 75	53	06/19→					
1.0 TCe 100	74	06/19→					
1.0 TCe 90	67	08/20→					
1.5 Blue dCi 100	74	11/21→					
1.5 Blue dCi 115	85	06/19→					
1.5 Blue dCi 85	63	06/19→					
<b>Bremstrommel</b>							
1.0 LPG	67 - 74	06/19→	➔	Felgenreöße [Zoll]: 16,0 / 17,0		24.0220-3039.1 480331	Ø 237 x 45,8 / 204,5
1.0 TCe 100	74	06/19→	➔	Felgenreöße [Zoll]: 15,0		24.0222-8044.1 480330	Ø 273 x 50,5 / 229,5
1.0 TCe 90	67	08/20→					
1.0 SCe 65	48 - 49	11/19→	➔			24.0220-3039.1 480331	Ø 237 x 45,8 / 204,5
1.0 SCe 75	53	06/19→					
1.3 TCe 130	96	06/19→	➔			24.0222-8044.1 480330	Ø 273 x 50,5 / 229,5
1.3 TCe 140	103	09/20→					
1.5 Blue dCi 100	74	11/21→	➔	Felgenreöße [Zoll]: 17,0		24.0220-3039.1 480331	Ø 237 x 45,8 / 204,5
1.5 Blue dCi 115	85	06/19→					
1.5 Blue dCi 85	63	06/19→	➔	Felgenreöße [Zoll]: 15,0 / 16,0		24.0222-8044.1 480330	Ø 273 x 50,5 / 229,5
<b>Bremsbackensatz</b>							
1.0 LPG	67 - 74	06/19→	➔			03.0137-0547.2 650547	Ø 203 x 39 + HEB
1.0 SCe 65	48 - 49	11/19→					
1.0 SCe 75	53	06/19→					
1.0 TCe 100	74	06/19→					
1.0 TCe 90	67	08/20→					
1.5 Blue dCi 100	74	11/21→					
1.5 Blue dCi 115	85	06/19→					
1.5 Blue dCi 85	63	06/19→					
1.3 TCe 130	96	06/19→	➔			03.0137-0546.2 650546	Ø 228 x 42 + HEB
1.3 TCe 140	103	09/20→					
1.6 E-TECH 140	103	03/20→					
1.6 E-TECH 145	105	01/22→					
<b>RENAULT - DOKKER 12/13→</b>							
<b>Radbremszylinder</b>							
1.5 dCi	66	12/13→	➔			24.3222-1729.3 020526	ALU
1.6	62	12/13→12/21					
<b>Zubehörsatz, Bremsbacken</b>							
1.5 dCi	66	12/13→	➔			03.0137-9228.2 669228	BDX
1.6	62	12/13→12/21					
<b>Bremsbackensatz</b>							
1.5 dCi	66	12/13→	➔			03.0137-0496.2 650496	BDX Ø 228 x 42 + HEB
1.6	62	12/13→12/21				03.0520-7222.3 697222	Ø 228 x 42 + RZ / + Zub TopKit
<b>Seilzug, Feststellbremse</b>							
1.5 dCi	66	12/13→		Trommelbremse; ▾	2	24.3727-3612.2 583612	L= 1953
1.6	62	12/13→12/21					
<b>RENAULT - DUSTER (HM_) 10/17→</b>							
<b>Radbremszylinder</b>							
1.3 TCe 150 4x4	110	11/21→07/24	➔	<input type="checkbox"/>		24.3222-1751.3 020613	ALU
1.5 dCi 110 4x4	80	01/18→07/24	➔	<input type="checkbox"/>			
1.6 SCe 115 4x4	84	07/19→07/24	➔	<input type="checkbox"/>		24.3222-1752.3 020614	ALU
2.0 4x4	105	11/21→07/24					
1.5 dCi 110	80	01/18→07/24	➔		2	24.3222-1729.3 020526	ALU
1.6 SCe 115	84	01/18→07/24					
<b>Zubehörsatz, Bremsbacken</b>							
1.3 TCe 150 4x4	110	11/21→07/24	➔			03.0137-9312.2 669312	
1.5 dCi 110 4x4	80	01/18→07/24					
1.6 SCe 115 4x4	84	07/19→07/24					
2.0 4x4	105	11/21→07/24					
1.5 dCi 110	80	01/18→07/24	➔			03.0137-9228.2 669228	BDX
1.6 SCe 115	84	01/18→07/24					
<b>Bremstrommel</b>							
1.3 TCe 150 4x4	110	11/21→07/24	➔			24.0222-8040.1 480329	Ø 261 x 51,4 / 229,5
1.5 dCi 110 4x4	80	01/18→07/24					












	kW			 	! #		
<b>RENAULT - DUSTER (HM_) 10/17→</b>							
 <b>Bremstrommel</b>							
1.6 SCe 115 4x4 2.0 4x4	84 105	07/19→07/24 11/21→07/24	➔			24.0222-8040.1 480329	Ø 261 x 51,4 / 229,5
 <b>Bremsbackensatz</b>							
1.3 TCe 150 4x4 1.5 dCi 110 4x4 1.6 SCe 115 4x4 2.0 4x4	110 80 84 105	11/21→07/24 01/18→07/24 07/19→07/24 11/21→07/24	➔			03.0137-0507.2 650507 03.0520-7622.3 697622	Ø 228 x 42 + HEB AP Ø 229 x 42 + RZ / + Zub TopKit
1.5 dCi 110 1.6 SCe 115	80 84	01/18→07/24 01/18→07/24	➔			03.0137-0496.2 650496 03.0520-7222.3 697222	BDX Ø 228 x 42 + HEB Ø 228 x 42 + RZ / + Zub TopKit
<b>RENAULT - DUSTER (HS_) 01/11→</b>							
 <b>Radbremszylinder</b>							
1.5 dCi 1.6 16V 2.0	63 75 - 84 98 - 105	06/11→01/18 06/11→01/18 10/11→01/18	➔		2	24.3219-1761.3 020536	ALU
1.5 dCi 4x4 1.6 16V 4x4 2.0 4x4	66 - 80 75 - 84 99 - 105	06/11→01/18 06/11→01/18 01/11→01/18	➔	<input type="checkbox"/>		24.3219-1763.3 020543 24.3219-1764.3 020544	ALU ALU
<b>Zubehörsatz, Bremsbacken</b>							
1.5 dCi 1.6 16V 2.0	63 75 - 84 98 - 105	06/11→01/18 06/11→01/18 10/11→01/18	➔			03.0137-9228.2 669228	BDX
1.5 dCi 4x4 1.6 16V 4x4 2.0 4x4	66 - 80 75 - 84 99 - 105	06/11→01/18 06/11→01/18 01/11→01/18	➔			03.0137-9312.2 669312	
 <b>Bremstrommel</b>							
1.5 dCi 4x4 1.6 16V 4x4 2.0 4x4	66 - 80 75 - 84 99 - 105	06/11→01/18 06/11→01/18 01/11→01/18	➔			24.0222-8040.1 480329	Ø 261 x 51,4 / 229,5
 <b>Bremsbackensatz</b>							
1.5 dCi 1.6 16V 2.0	63 75 - 84 98 - 105	06/11→01/18 06/11→01/18 10/11→01/18	➔			03.0137-0496.2 650496 03.0520-7919.3 697919	BDX Ø 228 x 42 + HEB Ø 228 x 42 + RZ / + Zub TopKit
1.5 dCi 4x4 1.6 16V 4x4 2.0 4x4	66 - 80 75 - 84 99 - 105	06/11→01/18 06/11→01/18 01/11→01/18	➔			03.0137-0507.2 650507 03.0520-8019.3 698019	Ø 228 x 42 + HEB Ø 228 x 42 + RZ / + Zub TopKit
<b>RENAULT - EXPRESS Kasten/Großraumlimousine 05/21→</b>							
 <b>Radbremszylinder</b>							
1.3 TCe 100 1.5 Blue dCi 75 1.5 Blue dCi 95 1.5 dCi 95	75 55 70 70	05/21→ 05/21→ 05/21→ 05/21→	➔		2	24.3222-1729.3 020526	ALU
<b>Zubehörsatz, Bremsbacken</b>							
1.3 TCe 100 1.5 Blue dCi 75 1.5 Blue dCi 95 1.5 dCi 95	75 55 70 70	05/21→ 05/21→ 05/21→ 05/21→	➔			03.0137-9228.2 669228	BDX
 <b>Bremsbackensatz</b>							
1.3 TCe 100 1.5 Blue dCi 75 1.5 Blue dCi 95 1.5 dCi 95	75 55 70 70	05/21→ 05/21→ 05/21→ 05/21→	➔			03.0137-0496.2 650496 03.0520-7222.3 697222	BDX Ø 228 x 42 + HEB Ø 228 x 42 + RZ / + Zub TopKit
➔							















	kw					! #		
<b>RENAULT - EXPRESS Kasten/Großraumlimousine 05/21→</b>								
 <b>Bremsbackensatz</b>								
1.6 SCe 110	82	05/21→	➔			03.0137-0496.2	650496	BDX Ø 228 x 42 + HEB
<b>RENAULT - FLUENCE (L3_) 02/10→</b>								
 <b>Seilzug, Feststellbremse</b>								
1.5 dCi	63 - 81	02/10→			Scheibenbremse; ⚡	2	24.3727-3608.2 583608	L= 1947
1.6	86	01/13→						
1.6 16V	78 - 82	02/10→						
1.6 dCi	96	01/13→						
1.6 Flex	85	01/12→11/14						
1.6 LPG 16V	81	01/12→						
2.0	105	05/14→						
2.0 16V	101 - 103	02/10→						
Z.E.	70	02/12→						
1.6	84	11/15→			Ausstattungs-Code: EQPEXP / EQPRUS; Scheibenbremse; ⚡	2	24.3727-3608.2 583608	L= 1947
<b>RENAULT - GRAND KANGOO III Großraumlimousine 01/24→</b>								
 <b>Bremstrommel</b>								
Blue dCi 95	70	01/24→	➔			24.0222-8040.1	480329	Ø 261 x 51,4 / 229,5
TCe 130	96	01/24→						
 <b>Bremsbackensatz</b>								
Blue dCi 95	70	01/24→	➔			03.0137-0546.2	650546	Ø 228 x 42 + HEB
TCe 130	96	01/24→						
<b>RENAULT - GRAND SCÉNIC II (JM0/1_) 04/04→06/09</b>								
 <b>Seilzug, Feststellbremse</b>								
1.5 dCi	74 - 76	04/04→11/08			Scheibenbremse; - eFSB; ⚡	2	24.3727-1075.2 581075	L= 2100
1.6	77 - 83	04/04→11/08						
1.6 Flex	82	06/06→06/09						
1.9 dCi	81 - 96	04/04→01/09						
1.5 dCi	78	05/05→01/09			06/06→; Scheibenbremse; - eFSB; ⚡	2	24.3727-1075.2 581075	L= 2100
2.0	99 - 120	04/04→06/09			→ 03/09; Scheibenbremse; - eFSB; ⚡	2	24.3727-1075.2 581075	L= 2100
<b>RENAULT - KANGOO / GRAND KANGOO II (KW0/1_) 02/08→</b>								
 <b>Radbremszylinder</b>								
1.2 TCe 115	84	07/13→	➔			2	24.3222-1729.3 020526	ALU
1.5 dCi	78	02/08→						
1.5 dCi 105	76	02/08→						
1.5 dCi 110	80 - 81	09/10→						
1.5 dCi 115	85	03/19→						
1.5 dCi 70	50	02/08→						
1.5 dCi 75	55	11/12→						
1.5 dCi 80	59	03/19→						
1.5 dCi 85	63	02/08→						
1.5 dCi 90	66 - 67	06/08→						
1.5 dCi 95	70	03/19→						
1.6	64	02/08→						
1.6 16V	78	02/08→						
1.6 16V FLEX	78	02/08→						
1.6 16V LPG	78	12/08→						
<b>Zubehörsatz, Bremsbacken</b>								
1.2 TCe 115	84	07/13→	➔			03.0137-9228.2	669228	BDX
1.5 dCi	78	02/08→						
1.5 dCi 105	76	02/08→						
1.5 dCi 110	80 - 81	09/10→						
1.5 dCi 115	85	03/19→						
1.5 dCi 70	50	02/08→						
1.5 dCi 75	55	11/12→						
1.5 dCi 80	59	03/19→						
1.5 dCi 85	63	02/08→						
1.5 dCi 90	66 - 67	06/08→						
1.5 dCi 95	70	03/19→						
1.6	64	02/08→						
➔								













	kw					! #		
<b>RENAULT - KANGOO / GRAND KANGOO II (KW0/1_) 02/08→</b>								
<b>Zubehörsatz, Bremsbacken</b>								
1.6 16V	78	02/08→	➔				03.0137-9228.2 669228	BDX
1.6 16V FLEX	78	02/08→						
1.6 16V LPG	78	12/08→						
<b> Bremsbackensatz</b>								
1.2 TCe 115	84	07/13→	➔				03.0137-0496.2 650496	BDX Ø 228 x 42 + HEB
1.5 dCi	78	02/08→					03.0520-7222.3 697222	Ø 228 x 42 + RZ / + Zub TopKit
1.5 dCi 105	76	02/08→						
1.5 dCi 110	80 - 81	09/10→						
1.5 dCi 115	85	03/19→						
1.5 dCi 70	50	02/08→						
1.5 dCi 75	55	11/12→						
1.5 dCi 80	59	03/19→						
1.5 dCi 85	63	02/08→						
1.5 dCi 90	66 - 67	06/08→						
1.5 dCi 95	70	03/19→						
1.6	64	02/08→						
1.6 16V	78	02/08→						
1.6 16V FLEX	78	02/08→						
1.6 16V LPG	78	12/08→						
<b> Seilzug, Feststellbremse</b>								
1.2 TCe 115	84	07/13→		mittlerer Radstand; Scheibenbremse; ⬇	2	24.3727-1082.2 581082		L= 2015
1.5 dCi	78	02/08→		mittlerer Radstand; Trommelbremse; ⬇	2	24.3727-1095.2 581095		L= 1970
1.5 dCi 105	76	02/08→						
1.5 dCi 110	80 - 81	09/10→		für verlängerten Radstand; Scheibenbremse; ⬇	2	24.3727-3604.2 583604		L= 2392
1.5 dCi 115	85	03/19→						
1.5 dCi 70	50	02/08→						
1.5 dCi 75	55	11/12→						
1.5 dCi 80	59	03/19→						
1.5 dCi 85	63	02/08→						
1.5 dCi 90	66 - 67	06/08→						
1.5 dCi 95	70	03/19→						
1.6	64	02/08→						
1.6 16V	78	02/08→						
1.6 16V FLEX	78	02/08→						
1.6 16V LPG	78	12/08→						
<b>RENAULT - KANGOO (KC0/1_) 08/97→</b>								
<b> Radbremszylinder</b>								
1.0	50	01/02→01/07	➔		2	24.3222-1715.3 020433		BDX ALU
1.0 RN	43	01/02→01/07						
1.2 16V	55	06/01→	➔	→ 12/07; für Fahrzeuge mit verstärktem Fahrwerk	2	24.3222-1715.3 020433		BDX ALU
			➔	→ 12/07	2	24.3222-1715.3 020433		BDX ALU
			➔	→ 12/07; für Fahrzeuge ohne verstärktes Fahrwerk	2	24.3222-1716.3 020434		BDX ALU
1.5 dCi	42 - 62	12/01→	➔	→ 12/07; für Fahrzeuge mit verstärktem Fahrwerk	2	24.3222-1715.3 020433		BDX ALU
			➔	→ 12/07; für Fahrzeuge ohne verstärktes Fahrwerk	2	24.3222-1716.3 020434		BDX ALU
1.6 16V	70	06/01→03/18						
1.6 16V bivalent	60	06/05→						
1.5 dCi	45	04/05→06/10	➔	→ 12/07; für Fahrzeuge ohne verstärktes Fahrwerk	2	24.3222-1716.3 020434		BDX ALU
1.9 dCi 4x4	62	10/03→	➔	→ 12/07	2	24.3222-1716.3 020434		BDX ALU
Elect'road RE	22	01/02→12/04	➔			24.3222-1715.3 020433		BDX ALU
<b>Zubehörsatz, Bremsbacken</b>								
1.0	50	01/02→01/07	➔			03.0137-9228.2 669228		BDX
1.0 RN	43	01/02→01/07						
Elect'road RE	22	01/02→12/04						
1.2 16V	55	06/01→	➔	→ 12/07; für Fahrzeuge mit verstärktem Fahrwerk		03.0137-9228.2 669228		BDX
			➔	→ 12/07		03.0137-9228.2 669228		BDX
			➔	→ 12/07; für Fahrzeuge ohne verstärktes Fahrwerk		03.0137-9233.2 669233		
1.5 dCi	42 - 62	12/01→	➔	→ 12/07; für Fahrzeuge mit verstärktem Fahrwerk		03.0137-9228.2 669228		BDX
			➔	→ 12/07; für Fahrzeuge ohne verstärktes Fahrwerk		03.0137-9233.2 669233		
1.6 16V	70	06/01→03/18						
1.6 16V bivalent	60	06/05→						
1.5 dCi	45	04/05→06/10	➔	→ 12/07; für Fahrzeuge ohne verstärktes Fahrwerk		03.0137-9233.2 669233		
1.9 dCi 4x4	62	10/03→	➔	→ 12/07		03.0137-9233.2 669233		
→								























	kw			 	! #		
<b>RENAULT - KANGOO (KC0/1_) 08/97→</b>							
<b> Bremstrommel</b>							
1.2 16V 1.5 dCi 1.6 16V	55 42 - 62 70	06/01→ 12/01→ 06/01→03/18	➔	→ 12/07; für Fahrzeuge ohne verstärktes Fahrwerk	24.0220-3010.1	480081	Ø 234 x 50,5 / 204,5 - RLG / - ABS Ring
<b> Bremsbackensatz</b>							
1.0 1.0 RN Elect'road RE	50 43 22	01/02→01/07 01/02→01/07 01/02→12/04	➔		03.0137-0351.2 03.0520-5622.3	650351 695622	BDX Ø 229 x 42 + HEB BDX Ø 229 x 42 + RZ / + Zub TopKit
1.2 16V	55	06/01→	➔	→ 12/07; für Fahrzeuge ohne verstärktes Fahrwerk	03.0137-0350.2 03.0520-5722.3	650350 695722	Ø 203 x 39 + HEB BDX Ø 203 x 39 + RZ / + Zub TopKit
			➔	→ 12/07; für Fahrzeuge mit verstärktem Fahrwerk	03.0137-0351.2 03.0520-5622.3	650351 695622	BDX Ø 229 x 42 + HEB BDX Ø 229 x 42 + RZ / + Zub TopKit
			➔	→ 12/07	03.0137-0351.2 03.0520-5622.3	650351 695622	BDX Ø 229 x 42 + HEB BDX Ø 229 x 42 + RZ / + Zub TopKit
1.5 dCi 1.6 16V	42 - 62 70	12/01→ 06/01→03/18	➔	→ 12/07; für Fahrzeuge ohne verstärktes Fahrwerk	03.0137-0350.2 03.0520-5722.3	650350 695722	Ø 203 x 39 + HEB BDX Ø 203 x 39 + RZ / + Zub TopKit
			➔	→ 12/07; für Fahrzeuge mit verstärktem Fahrwerk	03.0137-0351.2 03.0520-5622.3	650351 695622	BDX Ø 229 x 42 + HEB BDX Ø 229 x 42 + RZ / + Zub TopKit
1.5 dCi	45	04/05→06/10	➔	→ 12/07; für Fahrzeuge ohne verstärktes Fahrwerk	03.0137-0350.2	650350	Ø 203 x 39 + HEB
1.6 16V bivalent	60	06/05→	➔	für Fahrzeuge mit verstärktem Fahrwerk	03.0137-0351.2	650351	BDX Ø 229 x 42 + HEB
1.9 dCi 4x4	62	10/03→	➔	→ 12/07	03.0137-0350.2 03.0520-5722.3	650350 695722	Ø 203 x 39 + HEB BDX Ø 203 x 39 + RZ / + Zub TopKit
<b> Seilzug, Feststellbremse</b>							
1.0 1.0 RN	50 43	01/02→01/07 01/02→01/07	<input type="checkbox"/>		24.3727-1043.2	581043	L= 1438
			<input type="checkbox"/>		24.3727-1044.2	581044	L= 1442
1.2 16V	55	06/01→	<input type="checkbox"/>	→ 12/07; nicht für erhöhte Nutzlast; für Fahrzeuge ohne verstärktes Fahrwerk; <input type="checkbox"/>	24.3727-1041.2	581041	L= 1423
			<input type="checkbox"/>	→ 12/07; nicht für erhöhte Nutzlast; für Fahrzeuge ohne verstärktes Fahrwerk; <input type="checkbox"/>	24.3727-1042.2	581042	L= 1421
			<input type="checkbox"/>	→ 12/07; für erhöhte Nutzlast; für Fahrzeuge mit verstärktem Fahrwerk; <input type="checkbox"/>	24.3727-1043.2	581043	L= 1438
			<input type="checkbox"/>	→ 12/07; <input type="checkbox"/>	24.3727-1043.2	581043	L= 1438
			<input type="checkbox"/>	→ 12/07; für erhöhte Nutzlast; für Fahrzeuge mit verstärktem Fahrwerk; <input type="checkbox"/>	24.3727-1044.2	581044	L= 1442
			<input type="checkbox"/>	→ 12/07; <input type="checkbox"/>	24.3727-1044.2	581044	L= 1442
1.5 dCi	45	04/05→06/10	<input type="checkbox"/>	→ 12/07; nicht für erhöhte Nutzlast; für Fahrzeuge ohne verstärktes Fahrwerk; <input type="checkbox"/>	24.3727-1041.2	581041	L= 1423
			<input type="checkbox"/>	→ 12/07; nicht für erhöhte Nutzlast; für Fahrzeuge ohne verstärktes Fahrwerk; <input type="checkbox"/>	24.3727-1042.2	581042	L= 1421
1.5 dCi 1.6 16V 1.6 16V bivalent	48 - 62 70 60	12/01→ 06/01→03/18 06/05→	<input type="checkbox"/>	→ 12/07; nicht für erhöhte Nutzlast; für Fahrzeuge ohne verstärktes Fahrwerk; <input type="checkbox"/>	24.3727-1041.2	581041	L= 1423
			<input type="checkbox"/>	→ 12/07; nicht für erhöhte Nutzlast; für Fahrzeuge ohne verstärktes Fahrwerk; <input type="checkbox"/>	24.3727-1042.2	581042	L= 1421
			<input type="checkbox"/>	→ 12/07; für erhöhte Nutzlast; für Fahrzeuge mit verstärktem Fahrwerk; <input type="checkbox"/>	24.3727-1043.2	581043	L= 1438
			<input type="checkbox"/>	→ 12/07; für erhöhte Nutzlast; für Fahrzeuge mit verstärktem Fahrwerk; <input type="checkbox"/>	24.3727-1044.2	581044	L= 1442
1.9 dCi 4x4	62	10/03→	<input type="checkbox"/>	→ 12/07; <input type="checkbox"/>	24.3727-1041.2	581041	L= 1423
			<input type="checkbox"/>	→ 12/07; <input type="checkbox"/>	24.3727-1042.2	581042	L= 1421
<b>RENAULT - KANGOO III Großraumlimousine 07/21→</b>							
<b> Bremstrommel</b>							
Blue dCi 115 Blue dCi 75 Blue dCi 95 ➔	85 55 70	10/21→ 07/21→ 07/21→	➔		24.0222-8040.1	480329	Ø 261 x 51,4 / 229,5















	kw					! #		
<b>RENAULT - KANGOO III Großraumlimousine 07/21→</b>								
 <b>Bremstrommel</b>								
TCe 100	75	07/21→	➔			24.0222-8040.1	480329	Ø 261 x 51,4 / 229,5
TCe 130	96	07/21→						
 <b>Bremsbackensatz</b>								
Blue dCi 115	85	10/21→	➔			03.0137-0546.2	650546	Ø 228 x 42 + HEB
Blue dCi 75	55	07/21→						
Blue dCi 95	70	07/21→						
TCe 100	75	07/21→						
TCe 130	96	07/21→						
<b>RENAULT - KANGOO III Kasten/Großraumlimousine 06/21→</b>								
 <b>Bremstrommel</b>								
1.3 TCe 100	75	06/21→	➔			24.0222-8040.1	480329	Ø 261 x 51,4 / 229,5
1.3 TCe 130	96	06/21→						
1.5 Blue dCi 115	85	06/21→						
1.5 Blue dCi 75	55	06/21→						
1.5 Blue dCi 95	70	06/21→						
 <b>Bremsbackensatz</b>								
1.3 TCe 100	75	06/21→	➔			03.0137-0546.2	650546	Ø 228 x 42 + HEB
1.3 TCe 130	96	06/21→						
1.5 Blue dCi 115	85	06/21→						
1.5 Blue dCi 75	55	06/21→						
1.5 Blue dCi 95	70	06/21→						
<b>RENAULT - KANGOO BE BOP (KW0/1_) 02/09→</b>								
 <b>Radbremszylinder</b>								
1.5 dCi	66 - 80	02/09→	➔	→ 12/10; Felgenreöße [Zoll]: 14,0	2	24.3222-1729.3	020526	ALU
1.5 dCi 75	55	09/10→						
1.6	78	02/09→12/12						
<b>Zubehörsatz, Bremsbacken</b>								
1.5 dCi	66 - 80	02/09→	➔	→ 12/10; Felgenreöße [Zoll]: 14,0		03.0137-9228.2	669228	BDX
1.5 dCi 75	55	09/10→						
1.6	78	02/09→12/12						
 <b>Bremsbackensatz</b>								
1.5 dCi	66 - 80	02/09→	➔	→ 12/10; Felgenreöße [Zoll]: 14,0		03.0137-0496.2	650496	BDX Ø 228 x 42 + HEB
1.5 dCi 75	55	09/10→				03.0520-7222.3	697222	Ø 228 x 42 + RZ / + Zub TopKit
1.6	78	02/09→12/12						
 <b>Seilzug, Feststellbremse</b>								
1.5 dCi	66 - 80	02/09→		→ 12/10; für verlängerten Radstand; Scheibenbremse; Felgenreöße [Zoll]: 15,0 / 16,0; ⚠	2	24.3727-1082.2	581082	L= 2015
1.5 dCi 75	55	09/10→						
1.6	78	02/09→12/12		→ 12/10; für verlängerten Radstand; Felgenreöße [Zoll]: 14,0; ⚠	2	24.3727-1095.2	581095	L= 1970
<b>RENAULT - KANGOO Express (FC0/1_) 08/97→</b>								
 <b>Radbremszylinder</b>								
1.0	43	01/02→01/07	➔			24.3222-1715.3	020433	BDX ALU
1.0	50	01/02→01/07	➔	07/03→; für Fahrzeuge mit verstärktem Fahrwerk		24.3222-1715.3	020433	BDX ALU
			➔	07/03→; für Fahrzeuge ohne verstärktes Fahrwerk		24.3222-1716.3	020434	BDX ALU
1.2 16V	55	10/01→	➔	→ 12/07; für Fahrzeuge mit verstärktem Fahrwerk		24.3222-1715.3	020433	BDX ALU
1.5 dCi	42 - 62	12/01→						
1.6 16V	70	10/01→03/18	➔	→ 12/07; für Fahrzeuge ohne verstärktes Fahrwerk		24.3222-1716.3	020434	BDX ALU
1.6 16V 4x4	70	10/01→						
1.6 16V bivalent	60	06/05→						
1.9 dCi	62	07/03→						
<b>Zubehörsatz, Bremsbacken</b>								
1.0	43	01/02→01/07	➔			03.0137-9228.2	669228	BDX
1.0	50	01/02→01/07	➔	07/03→; für Fahrzeuge mit verstärktem Fahrwerk		03.0137-9228.2	669228	BDX
			➔	07/03→; für Fahrzeuge ohne verstärktes Fahrwerk		03.0137-9233.2	669233	
1.2 16V	55	10/01→	➔	→ 12/07; für Fahrzeuge mit verstärktem Fahrwerk		03.0137-9228.2	669228	BDX
➔								


















	kw					! #		
<b>RENAULT - KANGOO Express (FC0/1_) 08/97→</b>								
<b>Zubehörsatz, Bremsbacken</b>								
1.5 dCi 1.6 16V 1.6 16V 4x4 1.6 16V bivalent 1.9 dCi	42 - 62 70 70 60 62	12/01→ 10/01→03/18 10/01→ 06/05→ 07/03→	➔	→ 12/07; für Fahrzeuge ohne verstärktes Fahrwerk			<b>03.0137-9233.2</b> <b>669233</b>	
<b> Bremstrommel</b>								
1.0	50	01/02→01/07	➔	07/03→; für Fahrzeuge ohne verstärktes Fahrwerk			<b>24.0220-3010.1</b> <b>480081</b>	Ø 234 x 50,5 / 204,5 - RLG / - ABS Ring
1.2 16V 1.5 dCi 1.9 dCi	55 42 - 62 62	10/01→ 12/01→ 07/03→	➔	→ 12/07; für Fahrzeuge ohne verstärktes Fahrwerk			<b>24.0220-3010.1</b> <b>480081</b>	Ø 234 x 50,5 / 204,5 - RLG / - ABS Ring
<b> Bremsbackensatz</b>								
1.0	43	01/02→01/07	➔				<b>03.0137-0351.2</b> <b>650351</b> <b>03.0520-5622.3</b> <b>695622</b>	BDX Ø 229 x 42 + HEB BDX Ø 229 x 42 + RZ / + Zub TopKit
1.0	50	01/02→01/07	➔	07/03→; für Fahrzeuge ohne verstärktes Fahrwerk			<b>03.0137-0350.2</b> <b>650350</b> <b>03.0520-5722.3</b> <b>695722</b>	Ø 203 x 39 + HEB BDX Ø 203 x 39 + RZ / + Zub TopKit
			➔	07/03→; für Fahrzeuge mit verstärktem Fahrwerk			<b>03.0137-0351.2</b> <b>650351</b> <b>03.0520-5622.3</b> <b>695622</b>	BDX Ø 229 x 42 + HEB BDX Ø 229 x 42 + RZ / + Zub TopKit
1.2 16V 1.5 dCi 1.6 16V 1.6 16V 4x4 1.6 16V bivalent 1.9 dCi	55 42 - 62 70 70 60 62	10/01→ 12/01→ 10/01→03/18 10/01→ 06/05→ 07/03→	➔	→ 12/07; für Fahrzeuge ohne verstärktes Fahrwerk			<b>03.0137-0350.2</b> <b>650350</b> <b>03.0520-5722.3</b> <b>695722</b>	Ø 203 x 39 + HEB BDX Ø 203 x 39 + RZ / + Zub TopKit
			➔	→ 12/07; für Fahrzeuge mit verstärktem Fahrwerk			<b>03.0137-0351.2</b> <b>650351</b> <b>03.0520-5622.3</b> <b>695622</b>	BDX Ø 229 x 42 + HEB BDX Ø 229 x 42 + RZ / + Zub TopKit
<b> Seilzug, Feststellbremse</b>								
1.0	43	01/02→01/07		<input type="checkbox"/>			<b>24.3727-1043.2</b> <b>581043</b>	L= 1438
				<input type="checkbox"/>			<b>24.3727-1044.2</b> <b>581044</b>	L= 1442
1.0	50	01/02→01/07		07/03→; für Fahrzeuge ohne verstärktes Fahrwerk; <input type="checkbox"/>			<b>24.3727-1041.2</b> <b>581041</b>	L= 1423
				07/03→; für Fahrzeuge ohne verstärktes Fahrwerk; <input type="checkbox"/>			<b>24.3727-1042.2</b> <b>581042</b>	L= 1421
				07/03→; für Fahrzeuge mit verstärktem Fahrwerk; <input type="checkbox"/>			<b>24.3727-1043.2</b> <b>581043</b>	L= 1438
				07/03→; für Fahrzeuge mit verstärktem Fahrwerk; <input type="checkbox"/>			<b>24.3727-1044.2</b> <b>581044</b>	L= 1442
1.2 16V 1.5 dCi 1.6 16V 1.6 16V bivalent 1.9 dCi	55 42 - 62 70 60 62	10/01→ 12/01→ 10/01→03/18 06/05→ 07/03→		→ 12/07; für Fahrzeuge ohne verstärktes Fahrwerk; <input type="checkbox"/>			<b>24.3727-1041.2</b> <b>581041</b>	L= 1423
				→ 12/07; für Fahrzeuge ohne verstärktes Fahrwerk; <input type="checkbox"/>			<b>24.3727-1042.2</b> <b>581042</b>	L= 1421
				→ 12/07; für Fahrzeuge mit verstärktem Fahrwerk; <input type="checkbox"/>			<b>24.3727-1043.2</b> <b>581043</b>	L= 1438
				→ 12/07; für Fahrzeuge mit verstärktem Fahrwerk; <input type="checkbox"/>			<b>24.3727-1044.2</b> <b>581044</b>	L= 1442
<b>RENAULT - KANGOO Express (FW0/1_) 02/08→</b>								
<b> Radbremszylinder</b>								
1.2 TCe 115 1.5 dCi 105 1.5 dCi 110  1.5 dCi 115 1.5 dCi 70 1.5 dCi 75 1.5 dCi 80 1.5 dCi 85 1.5 dCi 90  1.5 dCi 95 1.6  1.6 16V 1.6 16V FLEX 1.6 16V LPG Z.E. →	84 76 80 - 81 85 50 55 59 63 66 - 67 70 64 - 81 78 78 78 44	07/13→ 02/08→ 09/10→ 10/19→ 02/08→ 09/10→ 10/19→ 02/08→ 06/09→ 10/19→ 02/08→ 02/08→ 02/08→ 10/11→	➔			2	<b>24.3222-1729.3</b> <b>020526</b>	ALU




























	kW			 	! #		
<b>RENAULT - KANGOO Express (FW0/1_) 02/08→</b>							
<b>Zubehörsatz, Bremsbacken</b>							
1.2 TCe 115	84	07/13→	➔			03.0137-9228.2 669228	BDX
1.5 dCi 105	76	02/08→					
1.5 dCi 110	80 - 81	09/10→					
1.5 dCi 115	85	10/19→					
1.5 dCi 70	50	02/08→					
1.5 dCi 75	55	09/10→					
1.5 dCi 80	59	10/19→					
1.5 dCi 85	63	02/08→					
1.5 dCi 90	66 - 67	06/09→					
1.5 dCi 95	70	10/19→					
1.6	64 - 81	02/08→					
1.6 16V	78	02/08→					
1.6 16V FLEX	78	02/08→					
1.6 16V LPG	78	02/08→					
Z.E.	44	10/11→					
<b> Bremsbackensatz</b>							
1.2 TCe 115	84	07/13→	➔			03.0137-0496.2 650496	BDX Ø 228 x 42 + HEB
1.5 dCi 105	76	02/08→				03.0520-7222.3 697222	Ø 228 x 42 + RZ / + Zub TopKit
1.5 dCi 110	80 - 81	09/10→					
1.5 dCi 115	85	10/19→					
1.5 dCi 70	50	02/08→					
1.5 dCi 75	55	09/10→					
1.5 dCi 80	59	10/19→					
1.5 dCi 85	63	02/08→					
1.5 dCi 90	66 - 67	06/09→					
1.5 dCi 95	70	10/19→					
1.6	64 - 81	02/08→					
1.6 16V	78	02/08→					
1.6 16V FLEX	78	02/08→					
1.6 16V LPG	78	02/08→					
Z.E.	44	10/11→					
<b> Seilzug, Feststellbremse</b>							
1.2 TCe 115	84	07/13→		mittlerer Radstand; Scheibenbremse; ⬇	2	24.3727-1082.2 581082	L= 2015
1.5 dCi 105	76	02/08→		mittlerer Radstand; Trommelbremse; ⬇	2	24.3727-1095.2 581095	L= 1970
1.5 dCi 110	80 - 81	09/10→		für verlängerten Radstand; Scheibenbremse; ⬇	2	24.3727-3604.2 583604	L= 2392
1.5 dCi 115	85	10/19→					
1.5 dCi 70	50	02/08→					
1.5 dCi 75	55	09/10→					
1.5 dCi 80	59	10/19→					
1.5 dCi 85	63	02/08→					
1.5 dCi 90	66 - 67	06/09→					
1.5 dCi 95	70	10/19→					
1.6	64 - 81	02/08→					
1.6 16V	78	02/08→					
1.6 16V FLEX	78	02/08→					
1.6 16V LPG	78	02/08→					
Z.E.	44	10/11→					
<b>RENAULT - KAPTUR (H5_) 03/16→</b>							
<b> Radbremszylinder</b>							
1.3 TCe 150	110	10/21→	➔		2	24.3222-1729.3 020526	ALU
1.6	84	03/16→					
1.3 TCe 150 4x4	110	10/21→	➔			24.3222-1751.3 020613	ALU
2.0 4WD	105	03/16→	➔			24.3222-1752.3 020614	ALU
<b>Zubehörsatz, Bremsbacken</b>							
1.3 TCe 150	110	10/21→	➔			03.0137-9228.2 669228	BDX
1.6	84	03/16→					
1.3 TCe 150 4x4	110	10/21→	➔			03.0137-9312.2 669312	
2.0 4WD	105	03/16→					
<b> Bremstrommel</b>							
1.3 TCe 150 4x4	110	10/21→	➔			24.0222-8040.1 480329	Ø 261 x 51,4 / 229,5
2.0 4WD	105	03/16→					
<b> Bremsbackensatz</b>							
1.3 TCe 150	110	10/21→	➔			03.0137-0496.2 650496	BDX Ø 228 x 42 + HEB
→							















	kw			 	! #		
<b>RENAULT - KAPTUR (H5_) 03/16→</b>							
 <b>Bremsbackensatz</b>							
1.6	84	03/16→	→			<b>03.0520-7222.3 697222</b>	Ø 228 x 42 + RZ / + Zub TopKit
1.3 TCe 150 4x4 2.0 4WD	110 105	10/21→ 03/16→	→			<b>03.0137-0507.2 650507</b> <b>03.0520-7622.3 697622</b>	Ø 228 x 42 + HEB AP Ø 229 x 42 + RZ / + Zub TopKit
<b>RENAULT - KOLEOS I (HY_) 09/08→</b>							
 <b>Bremsbackensatz, Feststellbremse</b>							
2.0 2.0 dCi 2.0 dCi 4x4 2.5 2.5 4x4	103 110 - 127 110 - 130 126 126	08/13→ 09/08→ 09/08→ 09/08→ 09/08→	→			<b>03.0137-3012.2 653012</b>	Ø 172 x 32 - HEB
<b>Zubehörsatz, Feststellbremsbacken</b>							
2.0 2.0 dCi 2.0 dCi 4x4 2.5 2.5 4x4	103 110 - 127 110 - 130 126 126	08/13→ 09/08→ 09/08→ 09/08→ 09/08→	→			<b>03.0137-9335.2 669335</b>	
 <b>Seilzug, Feststellbremse</b>							
2.0 2.0 dCi 2.0 dCi 4x4 2.5 2.5 4x4 2.0 dCi 4x4	103 110 - 127 110 - 127 126 126 130	08/13→ 09/08→ 09/08→ 09/08→ 09/08→ 09/08→ 09/08→03/13		- eFSB; → 12/13; <input type="checkbox"/> - eFSB; → 12/13; <input type="checkbox"/> - eFSB; <input checked="" type="checkbox"/>  - eFSB; <input type="checkbox"/> - eFSB; <input type="checkbox"/> - eFSB; <input checked="" type="checkbox"/>		<b>24.3727-1087.2 581087</b> <b>24.3727-1088.2 581088</b> <b>24.3727-1732.2 581732</b>  <b>24.3727-1087.2 581087</b> <b>24.3727-1088.2 581088</b> <b>24.3727-1732.2 581732</b>	L= 1760 L= 1760 L= 262  L= 1760 L= 1760 L= 262
<b>RENAULT - LAGUNA II (BG0/1_) 03/01→12/07</b>							
 <b>Seilzug, Feststellbremse</b>							
1.6 1.6 16V 1.6 LPG 1.8 16V 1.9 dCi 1.9 dCi 2.0 16V 2.0 16V Turbo 2.0 dCi 2.2 dCi 2.9 V6 24V	76 79 79 86 - 89 68 - 74 77 98 120 110 85 - 110 155	03/01→05/05 03/01→05/05 03/01→05/05 03/01→05/05 10/01→05/05 06/01→05/05 08/02→12/06 01/03→03/05 08/05→08/06 10/01→08/06 03/01→08/07		Scheibenbremse; <input checked="" type="checkbox"/>	2	<b>24.3727-1062.2 581062</b>	L= 2220
1.6 16V 1.8 16V 1.9 dCi 2.0 16V 2.0 16V IDE 2.0 dCi 2.2 dCi 3.0 V6 24V	82 85 - 88 79 - 96 99 - 150 103 127 102 152	02/05→08/07 03/01→12/07 03/01→12/07 08/02→12/07 04/01→09/07 01/06→08/07 05/05→08/07 03/01→08/07		→ 06/07; Scheibenbremse; <input checked="" type="checkbox"/>	2	<b>24.3727-1062.2 581062</b>	L= 2220
<b>RENAULT - LAGUNA II Grandtour (KG0/1_) 03/01→12/07</b>							
 <b>Seilzug, Feststellbremse</b>							
1.6 1.8 16V 1.9 dCi 1.9 dCi 2.0 16V Turbo 2.0 dCi 2.2 dCi 2.9 V6 24V →	76 85 - 89 68 - 74 77 120 110 85 - 110 155	03/01→10/05 03/01→05/05 10/01→05/05 06/01→05/05 01/03→08/05 08/05→08/06 10/01→08/06 10/03→12/07		Scheibenbremse; <input checked="" type="checkbox"/>	2	<b>24.3727-1062.2 581062</b>	L= 2220














































	kw					! #		
<b>RENAULT - LAGUNA II Grandtour (KG0/1_) 03/01→12/07</b>								
 <b>Seilzug, Feststellbremse</b>								
3.0 V6 24V	152	03/01→12/07		Scheibenbremse; 	2	24.3727-1062.2	581062	L= 2220
1.6 16V	79	03/01→12/07		→ 06/07; Scheibenbremse; 	2	24.3727-1062.2	581062	L= 2220
1.6 Bifuel	79	06/05→12/07						
1.9 dCi	79	03/01→12/07						
	96							
2.0 16V	98	08/02→12/07						
	150							
2.0 16V IDE	103	04/01→09/07						
2.0 dCi	127	01/06→12/07						
2.2 dCi	102	05/05→12/07						
1.9 dCi	66	08/03→09/07		03/04→ 06/07; Scheibenbremse; 	2	24.3727-1062.2	581062	L= 2220
<b>RENAULT - LAGUNA III (BT0/1) 10/07→12/15</b>								
 <b>Seilzug, Feststellbremse</b>								
1.5 dCi	81	10/07→12/15		Scheibenbremse; 	2	24.3727-1089.2	581089	L= 2224
1.6 16V	81	10/07→12/15						
2.0 16V	103	10/07→12/12						
2.0 16V Hi-Flex	103	10/07→12/15						
2.0 16V Turbo	125	10/07→12/15						
2.0 dCi	96	10/07→12/15						
	127							
2.0 dCi GT	131	03/08→12/15						
2.0 GT	150	03/08→12/15						
3.0 dCi	173	09/08→12/15						
3.5 V6	175	04/08→12/15						
<b>RENAULT - LAGUNA III Grandtour (KT0/1) 10/07→12/15</b>								
 <b>Seilzug, Feststellbremse</b>								
1.5 dCi	81	10/07→12/15		Scheibenbremse; 	2	24.3727-1089.2	581089	L= 2224
1.6 16V	81	10/07→12/15						
2.0 16V	103	10/07→12/15						
2.0 16V Hi-Flex	103	10/07→12/15						
2.0 16V Turbo	125	10/07→12/15						
2.0 dCi	96	10/07→12/15						
	127							
2.0 dCi GT	131	03/08→12/15						
2.0 GT	150	03/08→12/15						
3.0 dCi	173	09/08→12/15						
3.5 V6	175	04/08→12/15						
<b>RENAULT - LAGUNA Coupe (DT0/1) 09/08→12/15</b>								
 <b>Seilzug, Feststellbremse</b>								
1.5 dCi	81	03/12→12/15		Scheibenbremse; 	2	24.3727-1089.2	581089	L= 2224
2.0 16V Turbo	125	09/08→12/15						
2.0 dCi	110	09/08→12/15						
	127							
2.0 dCi GT	131	09/08→12/15						
2.0 GT	150	09/08→12/15						
3.0 dCi	173	09/08→12/15						
	177							
3.5 V6	175	09/08→12/15						
<b>RENAULT - LODGY (JS_) 07/13→</b>								
 <b>Radbremsszylinder</b>								
1.5 dCi	62	01/15→	➔		2	24.3222-1729.3	020526	ALU
1.6	59	07/13→						
<b>Zubehörsatz, Bremsbacken</b>								
1.5 dCi	62	01/15→	➔			03.0137-9228.2	669228	BDX
1.6	59	07/13→						
 <b>Bremsbackensatz</b>								
1.5 dCi	62	01/15→	➔			03.0137-0496.2	650496	BDX Ø 228 x 42 + HEB
1.6	59	07/13→				03.0520-7222.3	697222	Ø 228 x 42 + RZ / + Zub TopKit
 <b>Seilzug, Feststellbremse</b>								
1.5 dCi	62	01/15→		Trommelbremse; 	2	24.3727-3612.2	583612	L= 1953
1.6	59	07/13→						
<b>RENAULT - LOGAN/STEPWAY II (L8_) 09/12→</b>								
 <b>Radbremsszylinder</b>								
1.2	55	11/13→	➔		2	24.3217-1711.3	020449	BOS ALU
1.2 16V LPG	53	11/13→						
➔								















	kw					! #		
<b>RENAULT - LOGAN/STEPWAY II (L8_) 09/12→</b>								
 <b>Radbremszylinder</b>								
1.6	59 - 83	11/13→	→	- ABS		2	24.3219-1761.3 020536	ALU
			→	+ ABS		2	24.3222-1729.3 020526	ALU
1.5 dCi	62 - 66	12/13→	→	- ABS		2	24.3219-1761.3 020536	ALU
			→	+ ABS		2	24.3222-1729.3 020526	ALU
<b>Zubehörsatz, Bremsbacken</b>								
1.2	55	11/13→	→				03.0137-9228.2 669228	BDX
1.2 16V LPG	53	11/13→					03.0137-9274.2 669274	BOS
1.6	59 - 83	11/13→						
1.5 dCi	62 - 66	12/13→	→				03.0137-9228.2 669228	BDX
 <b>Bremstrommel</b>								
1.6	75 - 83	04/14→	→	- ABS			24.0220-3753.2 480222	Ø 234 x 48 / 204,5 + RLG / - ABS Ring
 <b>Bremsbackensatz</b>								
1.2	55	11/13→	→				03.0137-0496.2 650496	BDX Ø 228 x 42 + HEB
1.2 16V LPG	53	11/13→					03.0137-0532.2 650532	BOS Ø 203 x 39 + HEB
1.6	59 - 83	11/13→	→	+ ABS			03.0520-7919.3 697919	Ø 228 x 42 + RZ / + Zub TopKit
1.5 dCi	62 - 66	12/13→	→				03.0137-0496.2 650496	BDX Ø 228 x 42 + HEB
			→	+ ABS			03.0520-7919.3 697919	Ø 228 x 42 + RZ / + Zub TopKit
 <b>Seilzug, Feststellbremse</b>								
1.6	75 - 83	04/14→		↓		2	24.3727-1073.2 581073	L= 1680
<b>RENAULT - LOGAN I (LS_) 09/04→</b>								
 <b>Radbremszylinder</b>								
1.4	55	09/04→	→			2	24.3217-1710.3 020420	TRW GG
1.4 LPG	53	02/08→10/13					24.3219-1722.3 020426	BDX GG
1.5 dCi	48 - 63	04/06→	→	→ 04/13		2	24.3217-1710.3 020420	TRW GG
1.6	64 - 77	09/04→					24.3219-1722.3 020426	BDX GG
<b>Zubehörsatz, Bremsbacken</b>								
1.4	55	09/04→	→				03.0137-9088.2 669088	BDX
1.4 LPG	53	02/08→10/13					03.0137-9274.2 669274	BOS
1.5 dCi	48 - 63	04/06→	→	→ 04/13			03.0137-9088.2 669088	BDX
1.6	64 - 77	09/04→					03.0137-9274.2 669274	BOS
 <b>Bremstrommel</b>								
1.4	55	09/04→	→				24.0218-0032.1 480118	Ø 208 x 53,5 / 181,3 - RLG
1.4 LPG	53	02/08→10/13	→	+ ABS			24.0220-3037.1 480308	Ø 234 x 48 / 204,5 - RLG / - ABS Ring
							24.0220-3737.2 480218	Ø 234 x 48 / 204,5 + RLG / - ABS Ring
			→	- ABS			24.0220-3037.1 480308	Ø 234 x 48 / 204,5 - RLG / - ABS Ring
							24.0220-3721.2 480213	Ø 234 x 48 / 204,5 + RLG / + ABS Ring
1.5 dCi	48 - 63	04/06→	→	→ 04/13			24.0218-0032.1 480118	Ø 208 x 53,5 / 181,3 - RLG
1.6	64 - 77	09/04→	→	→ 04/13; - ABS			24.0220-3037.1 480308	Ø 234 x 48 / 204,5 - RLG / - ABS Ring
							24.0220-3721.2 480213	Ø 234 x 48 / 204,5 + RLG / + ABS Ring
			→	→ 04/13; + ABS			24.0220-3037.1 480308	Ø 234 x 48 / 204,5 - RLG / - ABS Ring
							24.0220-3737.2 480218	Ø 234 x 48 / 204,5 + RLG / - ABS Ring
 <b>Bremsbackensatz</b>								
1.4	55	09/04→	→				03.0137-0358.2 650358	BDX Ø 180 x 42 + HEB
1.4 LPG	53	02/08→10/13					03.0137-0532.2 650532	BOS Ø 203 x 39 + HEB
















	kw					! #		
<b>RENAULT - LOGAN I (LS_) 09/04→</b>								
 <b>Bremsbackensatz</b>								
1.4 1.4 LPG	55 53	09/04→ 02/08→10/13	➔				<b>03.0520-3517.3 693517</b> <b>03.0520-4719.3 694719</b>	TRW Ø 203 x 39 + RZ / + Zub TopKit BOS Ø 180 x 42 + RZ / + Zub TopKit
1.5 dCi 1.6	48 - 63 64 - 77	04/06→ 09/04→	➔	→ 04/13			<b>03.0137-0358.2 650358</b> <b>03.0137-0532.2 650532</b> <b>03.0520-3517.3 693517</b> <b>03.0520-4719.3 694719</b>	BDX Ø 180 x 42 + HEB BOS Ø 203 x 39 + HEB TRW Ø 203 x 39 + RZ / + Zub TopKit BOS Ø 180 x 42 + RZ / + Zub TopKit
 <b>Seilzug, Feststellbremse</b>								
1.4 1.4 LPG	55 53	09/04→ 02/08→10/13		Trommelbremse; 		2	<b>24.3727-1073.2 581073</b>	L= 1680
1.5 dCi 1.6	48 - 63 64 - 77	04/06→ 09/04→		→ 04/13; Trommelbremse; 		2	<b>24.3727-1073.2 581073</b>	L= 1680
<b>RENAULT - LOGAN I Kombi (KS_) 04/07→</b>								
 <b>Radbremszylinder</b>								
1.4 1.5 dCi 1.6	55 50 - 66 64 - 77	10/07→ 04/07→ 04/07→	➔	→ 04/13		2	<b>24.3217-1710.3 020420</b> <b>24.3219-1722.3 020426</b>	TRW GG BDX GG
<b>Zubehörsatz, Bremsbacken</b>								
1.4 1.5 dCi 1.6	55 50 - 66 64 - 77	10/07→ 04/07→ 04/07→	➔	→ 04/13			<b>03.0137-9088.2 669088</b> <b>03.0137-9278.2 669278</b>	BDX
 <b>Bremstrommel</b>								
1.4 1.5 dCi 1.6	55 50 - 66 64 - 77	10/07→ 04/07→ 04/07→	➔	→ 04/13			<b>24.0218-0032.1 480118</b> <b>24.0220-3037.1 480308</b> <b>24.0220-3721.2 480213</b> <b>24.0220-3037.1 480308</b> <b>24.0220-3737.2 480218</b>	Ø 208 x 53,5 / 181,3 - RLG Ø 234 x 48 / 204,5 - RLG / - ABS Ring Ø 234 x 48 / 204,5 + RLG / + ABS Ring Ø 234 x 48 / 204,5 - RLG / - ABS Ring Ø 234 x 48 / 204,5 + RLG / - ABS Ring
 <b>Bremsbackensatz</b>								
1.4 1.5 dCi 1.6	55 50 - 66 64 - 77	10/07→ 04/07→ 04/07→	➔	→ 04/13			<b>03.0137-0312.2 650312</b> <b>03.0137-0358.2 650358</b> <b>03.0520-4719.3 694719</b> <b>03.0520-3517.3 693517</b>	TRW Ø 203 x 38 BDX Ø 180 x 42 + HEB BOS Ø 180 x 42 + RZ / + Zub TopKit TRW Ø 203 x 39 + RZ / + Zub TopKit
 <b>Seilzug, Feststellbremse</b>								
1.4 1.5 dCi 1.6	55 50 - 66 64 - 77	10/07→ 04/07→ 04/07→		→ 04/13; Trommelbremse; 		2	<b>24.3727-1073.2 581073</b>	L= 1680
<b>RENAULT - LOGAN II Kombi (K8_) 11/13→</b>								
 <b>Radbremszylinder</b>								
1.2 16V 1.2 16V LPG 1.5 dCi 1.6 TCe 90 1.6	54 53 62 - 66 59 66 78	12/13→ 12/13→ 12/13→ 12/13→ 02/17→12/20 12/13→	➔			2	<b>24.3219-1761.3 020536</b>	ALU
			➔	Bremstrommeldurchmesser innen [Zoll]: 8		2	<b>24.3217-1711.3 020449</b>	BOS ALU
			➔	Bremstrommeldurchmesser innen [Zoll]: 9		2	<b>24.3219-1761.3 020536</b>	ALU
→								




































	kw					! #		
<b>RENAULT - LOGAN II Kombi (K8_) 11/13→</b>								
<b>Zubehörsatz, Bremsbacken</b>								
1.2 16V	54	12/13→	➔				03.0137-9274.2 669274	BOS
1.2 16V LPG	53	12/13→						
1.5 dCi	62 - 66	12/13→	➔				03.0137-9228.2 669228	BDX
1.6	59	12/13→						
1.6	78	12/13→	➔	Bremstrommeldurchmesser innen [Zoll]: 9			03.0137-9228.2 669228	BDX
			➔	Bremstrommeldurchmesser innen [Zoll]: 8			03.0137-9274.2 669274	BOS
<b> Bremstrommel</b>								
1.6	78	12/13→	➔	- ABS; Bremstrommeldurchmesser innen [Zoll]: 8			24.0220-3753.2 480222	Ø 234 x 48 / 204,5 + RLG / - ABS Ring
<b> Bremsbackensatz</b>								
1.2 16V	54	12/13→	➔				03.0137-0532.2 650532	BOS Ø 203 x 39 + HEB
1.2 16V LPG	53	12/13→	➔	+ ABS			03.0520-7919.3 697919	Ø 228 x 42 + RZ / + Zub TopKit
1.5 dCi	62 - 66	12/13→	➔				03.0137-0496.2 650496	BDX Ø 228 x 42 + HEB
1.6	59	12/13→	➔	+ ABS			03.0520-7919.3 697919	Ø 228 x 42 + RZ / + Zub TopKit
1.6	78	12/13→	➔	Bremstrommeldurchmesser innen [Zoll]: 9			03.0137-0496.2 650496	BDX Ø 228 x 42 + HEB
			➔	Bremstrommeldurchmesser innen [Zoll]: 8			03.0520-7919.3 697919	Ø 228 x 42 + RZ / + Zub TopKit
							03.0137-0532.2 650532	BOS Ø 203 x 39 + HEB
							03.0520-5017.3 695017	BOS Ø 203 x 39 + RZ / + Zub TopKit
TCe 90	66	02/17→12/20	➔	Bremstrommeldurchmesser innen [Zoll]: 9			03.0137-0496.2 650496	BDX Ø 228 x 42 + HEB
<b> Seilzug, Feststellbremse</b>								
1.6	78	12/13→		Trommelbremse; 	2	24.3727-1073.2 581073	L= 1680	
<b>RENAULT - LOGAN EXPRESS (US_) 04/07→</b>								
<b> Radbremszylinder</b>								
1.5 dCi	50	04/07→	➔	→ 04/13; nicht für erhöhte Nutzlast			24.3219-1761.3 020536	ALU
1.6	64	04/07→	➔	→ 04/13; für erhöhte Nutzlast			24.3222-1729.3 020526	ALU
<b>Zubehörsatz, Bremsbacken</b>								
1.5 dCi	50	04/07→	➔	→ 04/13			03.0137-9228.2 669228	BDX
1.6	64	04/07→						
<b> Bremsbackensatz</b>								
1.5 dCi	50	04/07→	➔	→ 04/13			03.0137-0496.2 650496	BDX Ø 228 x 42 + HEB
1.6	64	04/07→					03.0520-7222.3 697222	Ø 228 x 42 + RZ / + Zub TopKit
<b> Seilzug, Feststellbremse</b>								
1.5 dCi	50	04/07→		→ 04/13; Trommelbremse; 	2	24.3727-1074.2 581074	L= 1993	
1.6	64	04/07→						
<b>RENAULT - MASTER II Bus (JD) 12/97→01/10</b>								
<b> Seilzug, Feststellbremse</b>								
1.9 dCi 80	60	11/01→10/06		→ 08/06; 	1	24.3727-0762.2 580762	L= 1175	
2.5 dCi 120	84	10/01→12/06		→ 08/06; Scheibenbremse; 	2	24.3727-1000.2 581000	L= 1737	
3.0 dCi 140	100	10/03→09/06		→ 08/06; Trommelbremse; 	2	24.3727-1072.2 581072	L= 1420	
2.5 dCi	74 - 107	06/06→01/10		Scheibenbremse; 	1	24.3727-0762.2 580762	L= 1175	
				Scheibenbremse; 	2	24.3727-1000.2 581000	L= 1737	
2.5 dCi 100	73	10/03→01/10			1	24.3727-0762.2 580762	L= 1175	
				Scheibenbremse; 	2	24.3727-1000.2 581000	L= 1737	
				Trommelbremse; 	2	24.3727-1072.2 581072	L= 1420	
<b>RENAULT - MASTER II Kasten (FD) 12/97→12/13</b>								
<b> Radbremszylinder</b>								
2.8 D	63	01/02→09/04	➔				24.3223-1707.3 020435	BDX GG
			➔				24.3223-1708.3 020436	BDX GG
<b>Zubehörsatz, Bremsbacken</b>								
2.8 D	63	01/02→09/04	➔				03.0137-9240.2 669240	
→								

	kw					! #		
<b>RENAULT - MASTER II Kasten (FD) 12/97→12/13</b>								
 <b>Bremstrommel</b>								
2.8 D	63	01/02→09/04	➔				<b>24.0228-0002.1 480159</b>	Ø 320 x 69,5 / 282
 <b>Bremsbackensatz</b>								
2.8 D	63	01/02→09/04	➔				<b>03.0137-0382.2 650382</b>	Ø 280 x 65
 <b>Seilzug, Feststellbremse</b>								
1.9 dCi 80	60	11/01→10/06		→ 08/06; ⬆		1	<b>24.3727-0762.2 580762</b>	L= 1175
2.5 dCi 100	73	10/03→03/10						
2.5 dCi 120	84	10/01→09/07		→ 08/06; Scheibenbremse; ⬇		2	<b>24.3727-1000.2 581000</b>	L= 1737
3.0 dCi 140	100	10/03→10/06		→ 08/06; Trommelbremse; ⬇		2	<b>24.3727-1072.2 581072</b>	L= 1420
2.5 dCi	74 - 107	08/06→01/10		Scheibenbremse; ⬆		1	<b>24.3727-0762.2 580762</b>	L= 1175
				Scheibenbremse; ⬇		2	<b>24.3727-1000.2 581000</b>	L= 1737
2.8 D	63	01/02→09/04		⬆		1	<b>24.3727-0762.2 580762</b>	L= 1175
				Scheibenbremse; ⬇		2	<b>24.3727-1000.2 581000</b>	L= 1737
				Trommelbremse; ⬇		2	<b>24.3727-1072.2 581072</b>	L= 1420
<b>RENAULT - MASTER II Pritsche/Fahrgestell (ED/HD/UD) 12/97→03/13</b>								
 <b>Seilzug, Feststellbremse</b>								
2.5 dCi	88	08/06→01/11		→ 12/10; Scheibenbremse; ⬆		1	<b>24.3727-0762.2 580762</b>	L= 1175
				→ 12/10; Scheibenbremse; ⬇		2	<b>24.3727-1000.2 581000</b>	L= 1737
2.5 dCi	74 - 107	08/06→01/10		Scheibenbremse; ⬆		1	<b>24.3727-0762.2 580762</b>	L= 1175
				Scheibenbremse; ⬇		2	<b>24.3727-1000.2 581000</b>	L= 1737
2.5 dCi 100	73	10/02→05/10		→ 08/06; ⬆		2	<b>24.3727-0762.2 580762</b>	L= 1175
2.5 dCi 120	84	10/01→05/10		→ 08/06; Scheibenbremse; ⬇		2	<b>24.3727-1000.2 581000</b>	L= 1737
3.0 dCi 140	100	10/03→01/10		→ 08/06; Trommelbremse; ⬇		2	<b>24.3727-1072.2 581072</b>	L= 1420
<b>RENAULT - MASTER III Bus (JV) 02/11→</b>								
 <b>Seilzug, Feststellbremse</b>								
2.3 dCi 100 FWD	74	02/11→		mittlerer Radstand / für verlängerten Radstand; ⬆		1	<b>24.3727-3606.2 583606</b>	L= 1032
2.3 dCi 110 FWD	81	09/14→						
2.3 dCi 125 FWD	92	02/11→		für verkürzten Radstand; ⬆		1	<b>24.3727-3607.2 583607</b>	L= 1086
2.3 dCi 135 FWD	100	07/14→						
2.3 dCi 145 FWD	107	02/11→						
2.3 dCi 150 FWD	110	10/12→						
2.3 dCi 165 FWD	120	07/14→						
2.3 dCi 170 FWD	125	07/15→						
2.3 dCi 180 FWD	132	01/20→						
<b>RENAULT - MASTER III Kasten (FV) 02/10→</b>								
 <b>Seilzug, Feststellbremse</b>								
2.3 dCi 100 FWD	74	02/10→		für verkürzten Radstand; Scheibenbremse; ⬇		2	<b>24.3727-3602.2 583602</b>	L= 1730
2.3 dCi 110 FWD	81	09/14→						
2.3 dCi 125 FWD	92	02/10→		mittlerer Radstand / für verlängerten Radstand; ⬆		1	<b>24.3727-3606.2 583606</b>	L= 1032
2.3 dCi 130 FWD	96	06/16→						
2.3 dCi 135 FWD	100	07/14→						
2.3 dCi 145 FWD	107	02/10→		für verkürzten Radstand; ⬆		1	<b>24.3727-3607.2 583607</b>	L= 1086
2.3 dCi 150 FWD	110	03/13→						
2.3 dCi 165 FWD	120	07/14→						
2.3 dCi 170 FWD	125	07/15→						
2.3 dCi 100 RWD	74	02/10→		für Fahrzeuge mit Einfachbereifung hinten; Scheibenbremse; ⬇		2	<b>24.3727-3603.2 583603</b>	L= 1555
2.3 dCi 125 RWD	92	02/10→						
2.3 dCi 130 RWD	96	06/16→		für Fahrzeuge mit Doppelbereifung hinten; Scheibenbremse; ⬇		2	<b>24.3727-3605.2 583605</b>	L= 1490
2.3 dCi 135 RWD	100	07/14→						
2.3 dCi 145 4x4	107	07/15→09/21		mittlerer Radstand / für verlängerten Radstand; ⬆		1	<b>24.3727-3606.2 583606</b>	L= 1032
2.3 dCi 145 RWD	107	02/10→						
2.3 dCi 150 RWD	110	03/13→						
2.3 dCi 165 4x4	120	07/14→09/21		für verkürzten Radstand; ⬆		1	<b>24.3727-3607.2 583607</b>	L= 1086
2.3 dCi 165 RWD	120	07/14→						
2.3 dCi 180 FWD Z.E.	132	07/19→		für verkürzten Radstand; ⬇		2	<b>24.3727-3602.2 583602</b>	L= 1730
	57	03/18→						
					mittlerer Radstand / für verlängerten Radstand; ⬆		1	<b>24.3727-3606.2 583606</b>
				für verkürzten Radstand; ⬆		1	<b>24.3727-3607.2 583607</b>	L= 1086
<b>RENAULT - MASTER III Pritsche/Fahrgestell (EV, HV, UV) 02/10→</b>								
 <b>Seilzug, Feststellbremse</b>								
2.3 dCi 100 FWD	74	02/10→		für verkürzten Radstand; Scheibenbremse; ⬇		2	<b>24.3727-3602.2 583602</b>	L= 1730
2.3 dCi 110 FWD	81	09/14→						
2.3 dCi 125 FWD	92	02/10→		mittlerer Radstand / für verlängerten Radstand; ⬆		1	<b>24.3727-3606.2 583606</b>	L= 1032
2.3 dCi 130 FWD	96	03/12→						
2.3 dCi 135 FWD	100	07/14→						
2.3 dCi 145 FWD	107	02/10→		für verkürzten Radstand; ⬆		1	<b>24.3727-3607.2 583607</b>	L= 1086





















	kw					! #		
<b>RENAULT - MASTER III Pritsche/Fahrgestell (EV, HV, UV) 02/10→</b>								
 <b>Seilzug, Feststellbremse</b>								
2.3 dCi 150 FWD 2.3 dCi 165 FWD 2.3 dCi 170 FWD	110 120 125	03/13→ 07/14→ 06/16→		für verkürzten Radstand; Scheibenbremse; 	2	24.3727-3602.2	583602	L= 1730
				mittlerer Radstand / für verlängerten Radstand; 	1	24.3727-3606.2	583606	L= 1032
				für verkürzten Radstand; 	1	24.3727-3607.2	583607	L= 1086
2.3 dCi 100 RWD 2.3 dCi 125 RWD 2.3 dCi 135 RWD	74 92 100	02/10→ 02/10→ 07/14→		für Fahrzeuge mit Einfachbereifung hinten; Scheibenbremse; 	2	24.3727-3603.2	583603	L= 1555
2.3 dCi 145 4x4 2.3 dCi 145 RWD 2.3 dCi 150 RWD	107 107 110	07/15→06/19 02/10→ 03/13→		für Fahrzeuge mit Doppelbereifung hinten; Scheibenbremse; 	2	24.3727-3605.2	583605	L= 1490
2.3 dCi 165 4x4 2.3 dCi 165 RWD	120 120	07/14→06/19 07/14→		mittlerer Radstand / für verlängerten Radstand; 	1	24.3727-3606.2	583606	L= 1032
				für verkürzten Radstand; 	1	24.3727-3607.2	583607	L= 1086
2.3 dCi 130 RWD	96	07/15→		für Fahrzeuge mit Einfachbereifung hinten; Scheibenbremse; 	2	24.3727-3603.2	583603	L= 1555
				07/16→; für Fahrzeuge mit Doppelbereifung hinten; Scheibenbremse; 	2	24.3727-3605.2	583605	L= 1490
				mittlerer Radstand / für verlängerten Radstand; 	1	24.3727-3606.2	583606	L= 1032
				für verkürzten Radstand; 	1	24.3727-3607.2	583607	L= 1086
2.3 dCi 180 FWD Z.E.	132 57	07/19→ 03/18→		für verkürzten Radstand; 	2	24.3727-3602.2	583602	L= 1730
				mittlerer Radstand / für verlängerten Radstand; 	1	24.3727-3606.2	583606	L= 1032
				für verkürzten Radstand; 	1	24.3727-3607.2	583607	L= 1086
<b>RENAULT - MEGANE I (BA0/1_) 08/95→12/04</b>								
 <b>Radbremszylinder</b>								
1.6 16V	81	11/01→12/08		→ 12/02; - ABS	2	24.3217-1705.3	020020	GG
				→ 12/02	2	24.3217-1705.3	020020	GG
				→ 12/02; + ABS	2	24.3219-1728.3	020452	GG
				→ 12/02; + ABS / - ASR	2	24.3219-1728.3	020452	GG
1.8 16V	85	01/01→08/03		→ 12/02; + ABS / - ASR	2	24.3219-1728.3	020452	GG
1.9 dCi	75	02/01→08/03		→ 12/02; - ABS	2	24.3217-1705.3	020020	GG
				→ 12/02; + ABS / - ASR	2	24.3219-1728.3	020452	GG
				→ 12/02; + ABS	2	24.3219-1728.3	020452	GG
1.9 dTi	59	02/01→08/03		→ 12/02	2	24.3217-1705.3	020020	GG
<b>Zubehörsatz, Bremsbacken</b>								
1.6 16V 1.8 16V 1.9 dCi 1.9 dTi	81 85 75 59	11/01→12/08 01/01→08/03 02/01→08/03 02/01→08/03		→ 12/02		03.0137-9125.2	669125	BDX
 <b>Bremstrommel</b>								
1.6 16V 1.8 16V 1.9 dCi 1.9 dTi	81 85 75 59	11/01→12/08 01/01→08/03 02/01→08/03 02/01→08/03		→ 12/02		24.0220-3037.1	480308	Ø 234 x 48 / 204,5 - RLG / - ABS Ring
						24.0220-3721.2	480213	Ø 234 x 48 / 204,5 + RLG / + ABS Ring
 <b>Bremssackensatz</b>								
1.6 16V	81	11/01→12/08		→ 12/02		03.0137-0335.2	650335	BDX Ø 203 x 39
				→ 12/02; - ABS		03.0520-3217.3	693217	BDX Ø 203 x 39 + RZ / + Zub TopKit
				→ 12/02; + ABS / - ASR		03.0520-5019.3	695019	BDX Ø 203 x 39 + RZ / + Zub TopKit
				→ 12/02; + ABS		03.0520-5019.3	695019	BDX Ø 203 x 39 + RZ / + Zub TopKit
1.8 16V	85	01/01→08/03		→ 12/02		03.0137-0335.2	650335	BDX Ø 203 x 39
				→ 12/02; + ABS / - ASR		03.0520-5019.3	695019	BDX Ø 203 x 39 + RZ / + Zub TopKit
1.9 dCi	75	02/01→08/03		→ 12/02		03.0137-0335.2	650335	BDX Ø 203 x 39
				→ 12/02; - ABS		03.0520-3217.3	693217	BDX Ø 203 x 39 + RZ / + Zub TopKit
				→ 12/02; + ABS / - ASR		03.0520-5019.3	695019	BDX Ø 203 x 39 + RZ / + Zub TopKit
→								








	kw					! #		
<b>RENAULT - MEGANE I (BA0/1_) 08/95→12/04</b>								
 <b>Bremsbackensatz</b>								
1.9 dCi	75	02/01→08/03	➡	→ 12/02; + ABS			<b>03.0520-5019.3 695019</b>	BDX Ø 203 x 39 + RZ / + Zub TopKit
1.9 dTi	59	02/01→08/03	➡	→ 12/02			<b>03.0137-0335.2 650335</b> <b>03.0520-3217.3 693217</b>	BDX Ø 203 x 39 BDX Ø 203 x 39 + RZ / + Zub TopKit
 <b>Seilzug, Feststellbremse</b>								
1.6 16V	81	11/01→12/08		→ 12/02; für Fahrzeuge mit verstärktem Fahrwerk; Trommelbremse; ⚡	2	<b>24.3727-1050.2 581050</b>		L= 1440
				→ 12/02; für Fahrzeuge ohne verstärktes Fahrwerk; ⚡	2	<b>24.3727-1057.2 581057</b>		L= 1473
				→ 12/02; ⚡	2	<b>24.3727-1057.2 581057</b>		L= 1473
1.9 dCi	75	02/01→08/03		→ 12/02; ⚡	2	<b>24.3727-1057.2 581057</b>		L= 1473
1.9 dTi	59	02/01→08/03		→ 12/02; für Fahrzeuge ohne verstärktes Fahrwerk; ⚡	2	<b>24.3727-1057.2 581057</b>		L= 1473
<b>RENAULT - MEGANE I Classic (LA0/1_) 09/96→08/08</b>								
 <b>Radbremszylinder</b>								
1.8 16V	85	01/01→08/03	➡	→ 12/02; + ABS / - ASR	2	<b>24.3219-1728.3 020452</b>		GG
1.9 dCi	75	02/01→08/03	➡	→ 12/02; - ABS	2	<b>24.3217-1705.3 020020</b>		GG
1.9 dTi	59	02/01→08/03	➡	→ 12/02; + ABS	2	<b>24.3219-1728.3 020452</b>		GG
<b>Zubehörsatz, Bremsbacken</b>								
1.8 16V	85	01/01→08/03	➡	→ 12/02		<b>03.0137-9125.2 669125</b>		BDX
1.9 dCi	75	02/01→08/03						
1.9 dTi	59	02/01→08/03						
 <b>Bremstrommel</b>								
1.8 16V	85	01/01→08/03	➡	→ 12/01		<b>24.0220-3037.1 480308</b>		Ø 234 x 48 / 204,5 - RLG / - ABS Ring
						<b>24.0220-3721.2 480213</b>		Ø 234 x 48 / 204,5 + RLG / + ABS Ring
			➡	→ 12/02		<b>24.0220-3037.1 480308</b>		Ø 234 x 48 / 204,5 - RLG / - ABS Ring
						<b>24.0220-3721.2 480213</b>		Ø 234 x 48 / 204,5 + RLG / + ABS Ring
1.9 dCi	75	02/01→08/03	➡	→ 12/02		<b>24.0220-3037.1 480308</b>		Ø 234 x 48 / 204,5 - RLG / - ABS Ring
1.9 dTi	59	02/01→08/03				<b>24.0220-3721.2 480213</b>		Ø 234 x 48 / 204,5 + RLG / + ABS Ring
 <b>Bremsbackensatz</b>								
1.8 16V	85	01/01→08/03	➡	→ 12/02		<b>03.0137-0335.2 650335</b>		BDX Ø 203 x 39
			➡	→ 12/02; + ABS / - ASR		<b>03.0520-5019.3 695019</b>		BDX Ø 203 x 39 + RZ / + Zub TopKit
1.9 dCi	75	02/01→08/03	➡	→ 12/02		<b>03.0137-0335.2 650335</b>		BDX Ø 203 x 39
1.9 dTi	59	02/01→08/03	➡	→ 12/02; - ABS		<b>03.0520-3217.3 693217</b>		BDX Ø 203 x 39 + RZ / + Zub TopKit
			➡	→ 12/02; + ABS		<b>03.0520-5019.3 695019</b>		BDX Ø 203 x 39 + RZ / + Zub TopKit
 <b>Seilzug, Feststellbremse</b>								
1.8 16V	85	01/01→08/03		→ 12/02; ⚡	2	<b>24.3727-1057.2 581057</b>		L= 1473
1.9 dTi	59	02/01→08/03		→ 12/02; für Fahrzeuge mit verstärktem Fahrwerk; Trommelbremse; ⚡	2	<b>24.3727-1050.2 581050</b>		L= 1440
				→ 12/02; für Fahrzeuge ohne verstärktes Fahrwerk; ⚡	2	<b>24.3727-1057.2 581057</b>		L= 1473
<b>RENAULT - MEGANE I Coach (DA0/1_) 03/96→08/03</b>								
 <b>Radbremszylinder</b>								
1.9 dCi	75	02/01→08/03	➡	→ 02/03; - ABS	2	<b>24.3217-1705.3 020020</b>		GG
			➡	→ 02/03; + ABS	2	<b>24.3219-1728.3 020452</b>		GG
			➡	→ 02/03; + ABS / - ASR	2	<b>24.3219-1728.3 020452</b>		GG
<b>Zubehörsatz, Bremsbacken</b>								
1.9 dCi	75	02/01→08/03	➡	→ 02/03		<b>03.0137-9125.2 669125</b>		BDX











	kw					! #		
<b>RENAULT - MEGANE I Coach (DA0/1_) 03/96→08/03</b>								
 <b>Bremstrommel</b>								
1.9 dCi	75	02/01→08/03	➔	→ 02/03			<b>24.0220-3037.1 480308</b> <b>24.0220-3721.2 480213</b>	Ø 234 x 48 / 204,5 - RLG / - ABS Ring Ø 234 x 48 / 204,5 + RLG / + ABS Ring
 <b>Bremsbackensatz</b>								
1.9 dCi	75	02/01→08/03	➔	→ 02/03			<b>03.0137-0335.2 650335</b>	BDX Ø 203 x 39
			➔	→ 02/03; - ABS			<b>03.0520-3217.3 693217</b>	BDX Ø 203 x 39 + RZ / + Zub TopKit
			➔	→ 02/03; + ABS / - ASR			<b>03.0520-5019.3 695019</b>	BDX Ø 203 x 39 + RZ / + Zub TopKit
			➔	→ 02/03; + ABS			<b>03.0520-5019.3 695019</b>	BDX Ø 203 x 39 + RZ / + Zub TopKit
 <b>Seilzug, Feststellbremse</b>								
1.9 dCi	75	02/01→08/03		→ 02/03; ⚑	2	<b>24.3727-1054.2 581054</b>		L= 1367
<b>RENAULT - MEGANE I Grandtour (KA0/1_) 03/99→08/03</b>								
 <b>Seilzug, Feststellbremse</b>								
1.8 16V	85	01/01→08/03		Scheibenbremse; ⚑		<b>24.3727-1064.2 581064</b>		L= 1480
1.9 dCi	75	02/01→08/03		Scheibenbremse; ⚑		<b>24.3727-1065.2 581065</b>		L= 1519
1.9 dTi	59	02/01→08/03						
<b>RENAULT - Megane I Kombi van (KA_) 02/00→07/03</b>								
 <b>Radbremszylinder</b>								
1.4	70	04/01→07/03	➔			<b>24.3220-1711.3 020409</b>		TRW GG
1.6	79	04/01→07/03						
1.6 BiFuel	79 - 80	04/01→07/03						
<b>Zubehörsatz, Bremsbacken</b>								
1.4	70	04/01→07/03	➔			<b>03.0137-9220.2 669220</b>		TRW
1.6	79	04/01→07/03						
1.6 BiFuel	79 - 80	04/01→07/03						
 <b>Bremsbackensatz</b>								
1.4	70	04/01→07/03	➔			<b>03.0137-0336.2 650336</b>		TRW Ø 229 x 42 + HEB
1.6	79	04/01→07/03				<b>03.0520-5520.3 695520</b>		TRW Ø 229 x 42 + RZ / + Zub TopKit
1.6 BiFuel	79 - 80	04/01→07/03						
 <b>Seilzug, Feststellbremse</b>								
1.4	70	04/01→07/03		Trommelbremse; ⚑	2	<b>24.3727-1063.2 581063</b>		L= 1456
1.6	79	04/01→07/03		Scheibenbremse; ⚑		<b>24.3727-1064.2 581064</b>		L= 1480
1.6 BiFuel	79 - 80	04/01→07/03		Scheibenbremse; ⚑		<b>24.3727-1065.2 581065</b>		L= 1519
1.8	85	04/01→07/03						
1.9 dCi	75 - 77	04/01→07/03						
1.9 DTI	59	04/01→07/03						
<b>RENAULT - MEGANE II (BM0/1_, CM0/1_) 07/01→10/12</b>								
 <b>Seilzug, Feststellbremse</b>								
1.4 16V	60 - 72	11/02→02/08		Scheibenbremse; ⚑	2	<b>24.3727-1070.2 581070</b>		L= 2023
1.5 dCi	63 - 78	10/03→06/08						
1.6	77 - 79	06/05→01/11						
1.6 16V	82 - 83	11/02→06/08						
1.6 Flex-Fuel	77	01/07→02/08						
1.9 dCi	88	11/02→02/08						
2.0	169	08/06→02/08						
2.0 16V	99	11/02→02/08						
2.0 16V Turbo	120	05/04→02/08						
2.0 dCi	110 - 127	09/05→02/08						
1.5 dCi	60	09/02→02/08		11/02→; Scheibenbremse; ⚑	2	<b>24.3727-1070.2 581070</b>		L= 2023
1.5 dCi	76	01/07→03/09		→ 11/08; Scheibenbremse; ⚑	2	<b>24.3727-1070.2 581070</b>		L= 2023
1.9 dCi	96	05/05→12/09						
2.0 Renault Sport	165	05/04→10/09						
➔								












	kw					! #		
<b>RENAULT - MEGANE II (BM0/1_, CM0/1_) 07/01→10/12</b>								
 <b>Seilzug, Feststellbremse</b>								
1.6 Bifuel	77	06/05→02/08		01/07→;	Scheibenbremse; 	2	24.3727-1070.2 581070	L= 2023
1.9 dCi	68 - 85	11/02→02/08		01/06→;	Scheibenbremse; 	2	24.3727-1070.2 581070	L= 2023
<b>RENAULT - MEGANE II Hatchback Van (KM0/2_) 08/03→07/09</b>								
 <b>Seilzug, Feststellbremse</b>								
1.5 dCi	60 - 78	08/03→03/09			Scheibenbremse; 	2	24.3727-1070.2 581070	L= 2023
<b>RENAULT - MEGANE II Kasten/Kombi (KM_) 08/03→07/09</b>								
 <b>Seilzug, Feststellbremse</b>								
1.5 dCi	60 - 78	08/03→07/09			Scheibenbremse; 	2	24.3727-1069.2 581069	L= 2080
1.6	82	10/03→01/08						
1.9 dCi	96	02/06→10/06						
<b>RENAULT - MEGANE II Kombi (KM0/1_) 08/03→08/12</b>								
 <b>Seilzug, Feststellbremse</b>								
1.4	72	08/03→07/09		09/03→	12/08; Scheibenbremse; 	2	24.3727-1069.2 581069	L= 2080
1.6	83	08/03→07/09						
1.9 dCi	88	08/03→07/09						
2.0	99	08/03→07/09						
1.5 dCi	63 - 78	02/04→07/09			Scheibenbremse; 	2	24.3727-1069.2 581069	L= 2080
1.6 16V	75 - 77	05/05→07/09						
1.6 LPG 16V	82	01/06→08/09						
1.9 dCi	66 - 68	03/04→02/07						
2.0	102	12/06→01/11						
1.5 dCi	60	08/03→05/06		09/03→;	Scheibenbremse; 	2	24.3727-1069.2 581069	L= 2080
1.5 dCi	76	01/07→07/09		→ 12/08;	Scheibenbremse; 	2	24.3727-1069.2 581069	L= 2080
1.6 16V Hi-Flex	77	02/08→07/09						
1.9 dCi	81 - 85	05/05→07/09						
2.0 dCi	110	09/05→07/09						
1.6 16V	81	05/06→10/11		→ 07/09;	Scheibenbremse; 	2	24.3727-1069.2 581069	L= 2080
1.6 16V	82	01/06→08/09		01/07→	12/08; Scheibenbremse; 	2	24.3727-1069.2 581069	L= 2080
1.9 dCi	96	05/05→07/09		→ 02/07;	Scheibenbremse; 	2	24.3727-1069.2 581069	L= 2080
<b>RENAULT - MEGANE II Stufenheck (LM0/1_) 08/03→</b>								
 <b>Seilzug, Feststellbremse</b>								
1.4	60	09/03→		→ 08/06;	Scheibenbremse; 	2	24.3727-1069.2 581069	L= 2080
1.4	72	09/03→		→ 12/08;	Scheibenbremse; 	2	24.3727-1069.2 581069	L= 2080
1.5 dCi	63 - 78	05/05→12/10						
1.6	77 - 83	09/03→						
1.6 Hi-Flex	85	03/06→						
1.9 dCi	68 - 96	09/03→						
2.0	99	09/03→						
2.0 dCi	110	09/05→						
1.5 dCi	74	02/04→12/10		→ 03/06;	Scheibenbremse; 	2	24.3727-1069.2 581069	L= 2080
1.5 dCi	60	08/03→12/10		09/03→	12/08; Scheibenbremse; 	2	24.3727-1069.2 581069	L= 2080
1.5 dCi	76	10/03→12/10		01/07→	12/08; Scheibenbremse; 	2	24.3727-1069.2 581069	L= 2080
1.6 16V	82	01/06→						
1.6	81	09/03→11/08			Scheibenbremse; 	2	24.3727-1069.2 581069	L= 2080
1.9 dCi	66	09/03→12/05						
2.0	101	04/06→11/10						
<b>RENAULT - MEGANE III Combi Van (KZ0/1) 01/09→08/15</b>								
 <b>Seilzug, Feststellbremse</b>								
1.5 dCi	63	03/10→08/15			Scheibenbremse; - eFSB; 	2	24.3727-1081.2 581081	L= 1940
1.5 dCi	66 - 81	01/09→08/15			Scheibenbremse; 	2	24.3727-1080.2 581080	L= 1883
					Scheibenbremse; - eFSB; 	2	24.3727-1081.2 581081	L= 1940
<b>RENAULT - MEGANE III Coupe (DZ0/1_) 11/08→09/16</b>								
 <b>Seilzug, Feststellbremse</b>								
1.2 Tce	85 - 97	03/12→08/15			Scheibenbremse; 	2	24.3727-1080.2 581080	L= 1883



























































	kW					! #		
<b>RENAULT - MEGANE III Coupe (DZ0/1_) 11/08→09/16</b>								
 <b>Seilzug, Feststellbremse</b>								
1.4 TCe 1.5 dCi	96 63 - 81	04/09→08/15 11/08→08/15		Scheibenbremse; 		2	<b>24.3727-1080.2 581080</b>	L= 1883
1.6 16V	74 - 81	11/08→08/15						
1.6 16V Bifuel	81	11/08→08/15						
1.6 dCi	96	04/11→08/15						
1.9 dCi	96	11/08→08/15						
2.0 CVT	103	05/09→08/15						
2.0 dCi	110 - 120	04/09→08/15						
2.0 R.S.	201	07/14→09/16						
2.0 TCe	132 - 184	11/08→08/15						
2.0 TCe 220	162	11/13→08/15						
2.0 R.S.	195	11/08→09/16		08/11→; Scheibenbremse; 		2	<b>24.3727-1080.2 581080</b>	L= 1883
<b>RENAULT - MEGANE III Grandtour (KZ0/1) 11/08→01/16</b>								
 <b>Seilzug, Feststellbremse</b>								
1.2 TCe	85 - 97	03/12→01/16		Scheibenbremse; - eFSB; 		2	<b>24.3727-1081.2 581081</b>	L= 1940
1.4 TCe	96	05/09→08/15						
1.5 dCi	63 - 70	03/09→08/15						
1.6 16V	74 - 81	05/09→08/15						
1.6 dCi	96	04/11→08/15						
1.9 dCi	96	05/09→08/15						
2.0 CVT	103	05/09→08/15						
1.5 dCi	66 - 81	02/09→08/15		Scheibenbremse; 		2	<b>24.3727-1080.2 581080</b>	L= 1883
1.6 BiFuel	81	11/08→08/15		Scheibenbremse; - eFSB; 		2	<b>24.3727-1081.2 581081</b>	L= 1940
2.0 dCi	110 - 120	04/09→08/15						
2.0 TCe	132	11/08→08/15		05/09→; Scheibenbremse; 		2	<b>24.3727-1080.2 581080</b>	L= 1883
				05/09→; Scheibenbremse; - eFSB; 		2	<b>24.3727-1081.2 581081</b>	L= 1940
<b>RENAULT - MEGANE III Hatchback Van (BZ_) 11/08→08/15</b>								
 <b>Seilzug, Feststellbremse</b>								
1.5 dCi	66 - 81	11/08→08/15				2	<b>24.3727-1080.2 581080</b>	L= 1883
<b>RENAULT - MEGANE III Schrägheck (BZ0/1_, B3_) 11/08→</b>								
 <b>Seilzug, Feststellbremse</b>								
1.2 TCe	85 - 97	03/12→01/16		Scheibenbremse; 		2	<b>24.3727-1080.2 581080</b>	L= 1883
1.4 TCe	96	04/09→08/15						
1.5 dCi	63 - 81	11/08→01/16						
1.6	86	01/14→01/16						
1.6 16V	74 - 85	11/08→03/17						
1.6 16V BiFuel	81	05/09→08/15						
1.6 16V Hi-Flex	81	11/08→08/15						
1.6 dCi	96	04/11→08/15						
1.9 dCi	96	11/08→01/16						
2.0	105	01/11→08/15						
2.0 CVT	103	02/09→08/15						
2.0 dCi	110 - 120	04/09→08/15						
2.0 TCe	132 - 140	11/08→08/15						
2.0 TCe 220	162	11/13→01/16						
<b>RENAULT - MODUS / GRAND MODUS (F/JP0_) 09/04→12/13</b>								
<b>Zubehörsatz, Bremsbacken</b>								
1.2 1.2 GPL	48 55	05/05→10/07 05/08→12/12	➡	- ESP			<b>03.0137-9280.2 669280</b>	
1.2 1.2 16V Hi-Flex	55 55	12/04→12/13 10/08→12/13	➡	→ 06/13; - ESP			<b>03.0137-9280.2 669280</b>	
1.5 dCi	48 - 63	12/04→12/13						
1.5 dCi 75	55	10/10→12/13						
1.5 dCi 90	65	10/10→12/13						
1.5 dCi ➔	60	09/04→10/07	➡	09/05→; - ESP			<b>03.0137-9280.2 669280</b>	













	kw			 	! #		
<b>RENAULT - MODUS / GRAND MODUS (F/JP0_) 09/04→12/13</b>							
<b>Bremstrommel</b>							
1.2	76	04/11→12/13	➡			<b>24.0220-3033.1 480195</b>	Ø 237 x 50,5 / 204,5 - RLG / - ABS Ring
1.2 1.2 GPL	48 55	05/05→10/07 05/08→12/12	➡	- ESP; für verkürzten Radstand		<b>24.0220-3033.1 480195</b>	Ø 237 x 50,5 / 204,5 - RLG / - ABS Ring
1.2 1.2 16V Hi-Flex 1.5 dCi	55 55 48 - 50	12/04→12/13 10/08→12/13 12/04→12/13	➡	→ 06/13; - ESP; für verkürzten Radstand		<b>24.0220-3033.1 480195</b>	Ø 237 x 50,5 / 204,5 - RLG / - ABS Ring
1.5 dCi 75 1.5 dCi 90	55 65	10/10→12/13 10/10→12/13					
1.5 dCi	60	09/04→10/07	➡	09/05→; - ESP; für verkürzten Radstand		<b>24.0220-3033.1 480195</b>	Ø 237 x 50,5 / 204,5 - RLG / - ABS Ring
1.5 dCi	63	12/04→12/13	➡	für verkürzten Radstand		<b>24.0220-3033.1 480195</b>	Ø 237 x 50,5 / 204,5 - RLG / - ABS Ring
<b>Bremsbackensatz</b>							
1.2	76	04/11→12/13	➡			<b>03.0137-0454.2 650454</b>	AP Ø 203 x 38 + HEB
1.2 1.2 GPL	48 55	05/05→10/07 05/08→12/12	➡	- ESP		<b>03.0137-0454.2 650454</b> <b>03.0520-6419.3 696419</b>	AP Ø 203 x 38 + HEB AP Ø 203 x 38 + RZ / + Zub TopKit
1.2 1.2 16V Hi-Flex 1.5 dCi	55 55 48 - 63	12/04→12/13 10/08→12/13 12/04→12/13	➡	→ 06/13; - ESP		<b>03.0137-0454.2 650454</b> <b>03.0520-6419.3 696419</b>	AP Ø 203 x 38 + HEB AP Ø 203 x 38 + RZ / + Zub TopKit
1.5 dCi 75 1.5 dCi 90	55 65	10/10→12/13 10/10→12/13					
1.5 dCi	60	09/04→10/07	➡	09/05→; - ESP		<b>03.0137-0454.2 650454</b> <b>03.0520-6419.3 696419</b>	AP Ø 203 x 38 + HEB AP Ø 203 x 38 + RZ / + Zub TopKit
<b>Seilzug, Feststellbremse</b>							
1.2 1.5 dCi	58 - 76 76 - 78	12/04→12/13 05/05→12/13		für Fahrzeuge mit Scheibenbremse an der Hinterachse; → 06/13; für verkürzten Radstand; <input type="checkbox"/>		<b>24.3727-1083.2 581083</b>	L= 1276
				für Fahrzeuge mit Scheibenbremse an der Hinterachse; → 06/13; für verkürzten Radstand; <input type="checkbox"/>		<b>24.3727-1084.2 581084</b>	L= 1375
				für Fahrzeuge mit Scheibenbremse an der Hinterachse; → 06/13; für verlängerten Radstand; <input type="checkbox"/>		<b>24.3727-3600.2 583600</b>	L= 1322
				für Fahrzeuge mit Scheibenbremse an der Hinterachse; → 06/13; für verlängerten Radstand; <input type="checkbox"/>		<b>24.3727-3601.2 583601</b>	L= 1448
1.2 1.2 GPL 1.6	48 55 65	05/05→10/07 05/08→12/12 12/04→10/07		für Fahrzeuge mit Scheibenbremse an der Hinterachse; für verkürzten Radstand; <input type="checkbox"/>		<b>24.3727-1083.2 581083</b>	L= 1276
				für Fahrzeuge mit Scheibenbremse an der Hinterachse; für verkürzten Radstand; <input type="checkbox"/>		<b>24.3727-1084.2 581084</b>	L= 1375
				für Fahrzeuge mit Trommelbremse an der Hinterachse; für verkürzten Radstand; <input type="checkbox"/>		<b>24.3727-1085.2 581085</b>	L= 1387
				für Fahrzeuge mit Trommelbremse an der Hinterachse; für verkürzten Radstand; <input type="checkbox"/>		<b>24.3727-1086.2 581086</b>	L= 1497
				für Fahrzeuge mit Trommelbremse an der Hinterachse; für verlängerten Radstand; <input type="checkbox"/>		<b>24.3727-1090.2 581090</b>	L= 1572
				für Fahrzeuge mit Scheibenbremse an der Hinterachse; für verlängerten Radstand; <input type="checkbox"/>		<b>24.3727-3600.2 583600</b>	L= 1322
				für Fahrzeuge mit Scheibenbremse an der Hinterachse; für verlängerten Radstand; <input type="checkbox"/>		<b>24.3727-3601.2 583601</b>	L= 1448
1.2 1.2 16V 1.2 16V Hi-Flex 1.4 1.5 dCi	55 74 55 72 48 - 63	12/04→12/13 05/07→12/13 10/08→12/13 12/04→12/13		für Fahrzeuge mit Scheibenbremse an der Hinterachse; → 06/13; für verkürzten Radstand; <input type="checkbox"/>		<b>24.3727-1083.2 581083</b>	L= 1276
1.5 dCi 75 1.5 dCi 90 1.6	55 65 82	10/10→12/13 10/10→12/13 12/04→12/13		für Fahrzeuge mit Scheibenbremse an der Hinterachse; → 06/13; für verkürzten Radstand; <input type="checkbox"/>		<b>24.3727-1084.2 581084</b>	L= 1375
➔				für Fahrzeuge mit Trommelbremse an der Hinterachse; → 06/13; für verkürzten Radstand; <input type="checkbox"/>		<b>24.3727-1085.2 581085</b>	L= 1387












	kw					! #		
<b>RENAULT - MODUS / GRAND MODUS (F/JP0_) 09/04→12/13</b>								
 <b>Seilzug, Feststellbremse</b>								
1.2 1.2 16V 1.2 16V Hi-Flex 1.4 1.5 dCi  1.5 dCi 75 1.5 dCi 90 1.6	55 74 55 72 48 - 63 55 65 82	12/04→12/13 05/07→12/13 10/08→12/13 12/04→12/13 12/04→12/13  10/10→12/13 10/10→12/13 12/04→12/13		für Fahrzeuge mit Trommelbremse an der Hinterachse; → 06/13; für verkürzten Radstand; <input type="checkbox"/>		24.3727-1086.2	581086	L= 1497
				für Fahrzeuge mit Trommelbremse an der Hinterachse; → 06/13; für verlängerten Radstand; <input type="checkbox"/>		24.3727-1090.2	581090	L= 1572
				für Fahrzeuge mit Scheibenbremse an der Hinterachse; → 06/13; für verlängerten Radstand; <input type="checkbox"/>		24.3727-3600.2	583600	L= 1322
				für Fahrzeuge mit Scheibenbremse an der Hinterachse; → 06/13; für verlängerten Radstand; <input type="checkbox"/>		24.3727-3601.2	583601	L= 1448
1.5 dCi	60	09/04→10/07		für Fahrzeuge mit Scheibenbremse an der Hinterachse; für verkürzten Radstand; <input type="checkbox"/>		24.3727-1083.2	581083	L= 1276
				für Fahrzeuge mit Scheibenbremse an der Hinterachse; für verkürzten Radstand; <input type="checkbox"/>		24.3727-1084.2	581084	L= 1375
				09/05→; für Fahrzeuge mit Trommelbremse an der Hinterachse; für verkürzten Radstand; Trommelbremse; <input type="checkbox"/>		24.3727-1085.2	581085	L= 1387
				09/05→; für Fahrzeuge mit Trommelbremse an der Hinterachse; für verkürzten Radstand; <input type="checkbox"/>		24.3727-1086.2	581086	L= 1497
				09/05→; für Fahrzeuge mit Trommelbremse an der Hinterachse; für verlängerten Radstand; <input type="checkbox"/>		24.3727-1090.2	581090	L= 1572
				für Fahrzeuge mit Scheibenbremse an der Hinterachse; für verlängerten Radstand; <input type="checkbox"/>		24.3727-3600.2	583600	L= 1322
				für Fahrzeuge mit Scheibenbremse an der Hinterachse; für verlängerten Radstand; <input type="checkbox"/>		24.3727-3601.2	583601	L= 1448
<b>RENAULT - SANDERO/STEPWAY I (BS_) 11/07→</b>								
 <b>Radbremszylinder</b>								
1.4 1.6	55 75 - 77	02/09→07/13 12/07→07/13	➡		2	24.3217-1710.3	020420	TRW GG
			➡	+ ABS	2	24.3217-1711.3	020449	BOS ALU
			➡	- ABS	2	24.3219-1722.3	020426	BDX GG
1.4 LPG 1.6	53 66	02/09→12/12 05/09→	➡	Bremstrommeldurchmesser innen [Zoll]: 8	2	24.3217-1710.3	020420	TRW GG
			➡	Bremstrommeldurchmesser innen [Zoll]: 7	2	24.3217-1711.3	020449	BOS ALU
			➡		2	24.3219-1722.3	020426	BDX GG
1.6	62	11/10→07/13	➡		2	24.3217-1710.3	020420	TRW GG
			➡	- ABS	2	24.3219-1722.3	020426	BDX GG
1.6	64	02/09→10/12	➡		2	24.3217-1710.3	020420	TRW GG
			➡	+ ABS	2	24.3217-1711.3	020449	BOS ALU
			➡	11/10→; + ABS	2	24.3217-1711.3	020449	BOS ALU
			➡	- ABS	2	24.3219-1722.3	020426	BDX GG
1.6 1.6 Flex	82 82	09/09→12/15 08/08→06/14	➡	Bremstrommeldurchmesser innen [Zoll]: 8	2	24.3217-1710.3	020420	TRW GG
					2	24.3217-1711.3	020449	BOS ALU
<b>Zubehörsatz, Bremsbacken</b>								
1.4 1.4 LPG 1.6	55 53 62 - 77	02/09→07/13 02/09→12/12 12/07→	➡			03.0137-9088.2	669088	BDX
						03.0137-9158.2	669158	TRW
						03.0137-9274.2	669274	BOS
1.6 1.6 Flex	82 82	09/09→12/15 08/08→06/14	➡			03.0137-9158.2	669158	TRW
						03.0137-9274.2	669274	BOS
 <b>Bremstrommel</b>								
1.4 1.6 1.6 Flex	55 82 82	02/09→07/13 09/09→12/15 08/08→06/14	➡	- ABS		24.0220-3753.2	480222	Ø 234 x 48 / 204,5 + RLG / - ABS Ring
1.4 LPG 1.6	53 66	02/09→12/12 05/09→	➡			24.0220-3753.2	480222	Ø 234 x 48 / 204,5 + RLG / - ABS Ring
1.6	62 - 77	12/07→07/13	➡	- ABS		24.0220-3037.1	480308	Ø 234 x 48 / 204,5 - RLG / - ABS Ring
→								















































	kw					! #		
<b>RENAULT - SANDERO/STEPWAY I (BS_) 11/07→</b>								
 <b>Bremstrommel</b>								
1.6	62 - 77	12/07→07/13	➡	- ABS		24.0220-3753.2	480222	Ø 234 x 48 / 204,5 + RLG / - ABS Ring
 <b>Bremsbackensatz</b>								
1.4 1.6	55 62 - 77	02/09→07/13 12/07→07/13	➡			03.0137-0312.2	650312	TRW Ø 203 x 38
			➡	- ABS		03.0520-5017.3	695017	BOS Ø 203 x 39 + RZ / + Zub TopKit
			➡	+ ABS		03.0137-0358.2	650358	BDX Ø 180 x 42 + HEB
			➡			03.0520-4719.3	694719	BOS Ø 180 x 42 + RZ / + Zub TopKit
1.4 LPG 1.6	53 66	02/09→12/12 05/09→	➡	Bremstrommeldurchmesser innen [Zoll]: 8		03.0137-0312.2	650312	TRW Ø 203 x 38
			➡	Bremstrommeldurchmesser innen [Zoll]: 7		03.0520-3517.3	693517	TRW Ø 203 x 39 + RZ / + Zub TopKit
			➡			03.0137-0358.2	650358	BDX Ø 180 x 42 + HEB
			➡			03.0520-4719.3	694719	BOS Ø 180 x 42 + RZ / + Zub TopKit
			➡			03.0137-0532.2	650532	BOS Ø 203 x 39 + HEB
			➡			03.0520-5017.3	695017	BOS Ø 203 x 39 + RZ / + Zub TopKit
1.6 1.6 Flex	82 82	09/09→12/15 08/08→06/14	➡	Bremstrommeldurchmesser innen [Zoll]: 8		03.0137-0312.2	650312	TRW Ø 203 x 38
			➡			03.0520-3517.3	693517	TRW Ø 203 x 39 + RZ / + Zub TopKit
			➡			03.0137-0532.2	650532	BOS Ø 203 x 39 + HEB
			➡			03.0520-5017.3	695017	BOS Ø 203 x 39 + RZ / + Zub TopKit
<b>RENAULT - SANDERO/STEPWAY II (B8_) 11/13→</b>								
 <b>Radbremszylinder</b>								
1.0 SCe 75 TCe 90	54 66	12/19→ 09/15→	➡	Bremstrommeldurchmesser innen [Zoll]: 8	2	24.3217-1711.3	020449	BOS ALU
			➡	Bremstrommeldurchmesser innen [Zoll]: 9	2	24.3219-1761.3	020536	ALU
1.2 16V 1.2 16V LPG 1.5 dCi 1.6	54 53 62 59 - 83	12/13→ 12/13→ 12/13→ 11/13→	➡		2	24.3219-1761.3	020536	ALU
1.6 16V 1.6 Flex	75 78	04/14→ 03/14→07/18	➡					
1.2 16V	55	04/15→	➡		2	24.3217-1711.3	020449	BOS ALU
						24.3219-1761.3	020536	ALU
1.5 dCi	66	01/17→	➡	- ABS	2	24.3217-1711.3	020449	BOS ALU
			➡	+ ABS	2	24.3219-1761.3	020536	ALU
<b>Zubehörsatz, Bremsbacken</b>								
1.0 SCe 75 TCe 90	54 66	12/19→ 09/15→	➡	Bremstrommeldurchmesser innen [Zoll]: 9		03.0137-9228.2	669228	BDX
			➡	Bremstrommeldurchmesser innen [Zoll]: 8		03.0137-9274.2	669274	BOS
1.2 16V 1.2 16V LPG	54 53	12/13→ 12/13→	➡			03.0137-9274.2	669274	BOS
1.2 16V	55	04/15→	➡			03.0137-9228.2	669228	BDX
						03.0137-9274.2	669274	BOS
1.5 dCi 1.6	62 59 - 83	12/13→ 11/13→	➡			03.0137-9228.2	669228	BDX
1.6 16V 1.6 Flex	75 78	04/14→ 03/14→07/18	➡					
 <b>Bremstrommel</b>								
1.0 SCe 75 1.5 dCi TCe 90	54 66 66	12/19→ 01/17→ 09/15→	➡	- ABS; Bremstrommeldurchmesser innen [Zoll]: 8		24.0220-3753.2	480222	Ø 234 x 48 / 204,5 + RLG / - ABS Ring
1.2 16V →	55	04/15→	➡	- ABS		24.0220-3753.2	480222	Ø 234 x 48 / 204,5 + RLG / - ABS Ring










































	kw					! #		
<b>RENAULT - SANDERO/STEPWAY II (B8_) 11/13→</b>								
 <b>Bremsbackensatz</b>								
1.0 SCe 75 TCe 90	54 66	12/19→ 09/15→	➔	Bremstrommeldurchmesser innen [Zoll]: 9		<b>03.0137-0496.2 650496</b> <b>03.0520-7919.3 697919</b>	BDX Ø 228 x 42 + HEB Ø 228 x 42 + RZ / + Zub TopKit	
			➔	Bremstrommeldurchmesser innen [Zoll]: 8		<b>03.0137-0532.2 650532</b> <b>03.0520-5017.3 695017</b>	BOS Ø 203 x 39 + HEB BOS Ø 203 x 39 + RZ / + Zub TopKit	
1.2 16V 1.2 16V LPG	54 53	12/13→ 12/13→	➔			<b>03.0137-0532.2 650532</b> <b>03.0520-5017.3 695017</b>	BOS Ø 203 x 39 + HEB BOS Ø 203 x 39 + RZ / + Zub TopKit	
1.2 16V	55	04/15→	➔			<b>03.0137-0496.2 650496</b> <b>03.0137-0532.2 650532</b> <b>03.0520-5017.3 695017</b> <b>03.0520-7919.3 697919</b>	BDX Ø 228 x 42 + HEB BOS Ø 203 x 39 + HEB BOS Ø 203 x 39 + RZ / + Zub TopKit Ø 228 x 42 + RZ / + Zub TopKit	
1.5 dCi 1.6	62 59 - 83	12/13→ 11/13→	➔			<b>03.0137-0496.2 650496</b>	BDX Ø 228 x 42 + HEB	
1.6 16V 1.6 Flex	75 78	04/14→ 03/14→07/18	➔	+ ABS		<b>03.0520-7919.3 697919</b>	Ø 228 x 42 + RZ / + Zub TopKit	
1.5 dCi	66	01/17→	➔	Bremstrommeldurchmesser innen [Zoll]: 9		<b>03.0137-0496.2 650496</b>	BDX Ø 228 x 42 + HEB	
			➔	Bremstrommeldurchmesser innen [Zoll]: 8		<b>03.0137-0532.2 650532</b>	BOS Ø 203 x 39 + HEB	
 <b>Seilzug, Feststellbremse</b>								
1.0 SCe 75 1.2 16V 1.2 16V LPG 1.5 dCi 1.6 1.6 16V 1.6 Flex TCe 90	54 54 - 55 53 62 59 - 83 75 78 66	12/19→ 12/13→ 12/13→ 12/13→ 11/13→ 11/13→ 04/14→ 03/14→07/18 09/15→		Trommelbremse; 	2	<b>24.3727-1094.2 581094</b>	L= 1657	
<b>RENAULT - SCÉNIC I Großraumlimousine (JA0/1_, FA0_) 08/99→07/10</b>								
 <b>Radbremsszylinder</b>								
1.6 1.6 BiFuel	75 75	03/01→08/03 03/01→08/03	➔	→ 06/03; - ABS	2	<b>24.3220-1711.3 020409</b>	TRW GG	
<b>Zubehörsatz, Bremsbacken</b>								
1.6 1.6 BiFuel	75 75	03/01→08/03 03/01→08/03	➔	→ 06/03; - ABS		<b>03.0137-9220.2 669220</b>	TRW	
 <b>Bremsbackensatz</b>								
1.6 1.6 BiFuel	75 75	03/01→08/03 03/01→08/03	➔	→ 06/03; - ABS		<b>03.0137-0336.2 650336</b> <b>03.0520-5520.3 695520</b>	TRW Ø 229 x 42 + HEB TRW Ø 229 x 42 + RZ / + Zub TopKit	
 <b>Seilzug, Feststellbremse</b>								
1.6 1.6 BiFuel	75 75	03/01→08/03 03/01→08/03		→ 06/03; - ABS; 	2	<b>24.3727-1045.2 581045</b>	L= 1476	
				→ 06/03; + ABS; Scheibenbremse; 		<b>24.3727-1055.2 581055</b>	L= 1479	
				→ 06/03; + ABS; Scheibenbremse; 		<b>24.3727-1056.2 581056</b>	L= 1508	
1.8 16V 1.9 dTi	85 59	01/01→08/03 02/01→08/03		→ 06/03; 	2	<b>24.3727-1045.2 581045</b>	L= 1476	
<b>RENAULT - SCÉNIC II (JM0/1_) 06/03→07/10</b>								
 <b>Seilzug, Feststellbremse</b>								
1.4 1.5 dCi 1.6 1.6 16V 1.6 BiFuel 1.6 Hi-Flex 1.9 D 2.0 16V Turbo 2.0 dCi	72 60 - 78 77 - 83 82 83 81 85 120 110	06/03→11/08 06/03→11/08 06/03→11/08 10/05→11/08 08/03→05/06 03/05→07/10 06/06→11/08 05/04→11/08 09/05→11/08		Scheibenbremse; 	2	<b>24.3727-1069.2 581069</b>	L= 2080	
1.5 dCi 1.9 dCi 1.9 dCi 130	76 72 - 96 97	01/07→11/08 06/03→11/08 10/05→12/09		- eFSB; Scheibenbremse; 	2	<b>24.3727-1069.2 581069</b>	L= 2080	

















	kw					! #		
<b>RENAULT - SCÉNIC II (JM0/1_) 06/03→07/10</b>								
 <b>Seilzug, Feststellbremse</b>								
2.0	99 - 101	06/03→06/09			→ 03/09; Scheibenbremse; 	2	24.3727-1069.2 581069	L= 2080
<b>RENAULT - TALIANIANT 08/21→</b>								
 <b>Radbremszylinder</b>								
1.0 SCe 65 1.0 TCe 100 ECO LPG 1.0 TCe 90	48 74 66	08/21→ 08/21→ 08/21→			- eFSB	2	24.3220-1761.3 020618	ALU
<b>Zubehörsatz, Bremsbacken</b>								
1.0 SCe 65 1.0 TCe 100 ECO LPG 1.0 TCe 90	48 74 66	08/21→ 08/21→ 08/21→			- eFSB		03.0137-9274.2 669274	BOS
 <b>Bremstrommel</b>								
1.0 SCe 65 1.0 TCe 100 ECO LPG 1.0 TCe 90	48 74 66	08/21→ 08/21→ 08/21→			+ eFSB		24.0220-3039.1 480331	Ø 237 x 45,8 / 204,5
 <b>Bremsbackensatz</b>								
1.0 SCe 65 1.0 TCe 100 ECO LPG 1.0 TCe 90	48 74 66	08/21→ 08/21→ 08/21→			- eFSB		03.0137-0547.2 650547	Ø 203 x 39 + HEB
<b>RENAULT - THALIA I (LB_) 02/98→02/09</b>								
 <b>Radbremszylinder</b>								
1.2 16V 1.5 dCi	55 47 - 62	04/02→02/09 06/01→02/09				2	24.3217-1710.3 020420 24.3217-1711.3 020449	TRW GG BOS ALU
1.6	82	01/04→12/08				2	24.3217-1710.3 020420 24.3219-1722.3 020426	TRW GG BDX GG
<b>Zubehörsatz, Bremsbacken</b>								
1.2 16V	55	04/02→02/09			- ABS		03.0137-9088.2 669088	BDX
					+ ABS		03.0137-9274.2 669274 03.0137-9278.2 669278	BOS
1.5 dCi	47 - 62	06/01→02/09					03.0137-9274.2 669274 03.0137-9278.2 669278	BOS
1.6	82	01/04→12/08			- ABS; Bremstrommeldurchmesser innen [Zoll]: 7		03.0137-9274.2 669274	BOS
					+ ABS; Bremstrommeldurchmesser innen [Zoll]: 8		03.0137-9274.2 669274	BOS
					Bremstrommeldurchmesser innen [Zoll]: 8		03.0137-9278.2 669278	
 <b>Bremstrommel</b>								
1.2 16V	55	04/02→02/09			- ABS		24.0218-0032.1 480118 24.0218-0732.2 480207	Ø 208 x 53,5 / 181,3 - RLG Ø 208 x 53,5 / 181 + RLG
					+ ABS		24.0220-3037.1 480308	Ø 234 x 48 / 204,5 - RLG / - ABS Ring
					→ 11/02; + ABS		24.0220-3721.2 480213	Ø 234 x 48 / 204,5 + RLG / + ABS Ring
					12/02→; + ABS		24.0220-3737.2 480218	Ø 234 x 48 / 204,5 + RLG / - ABS Ring
1.5 dCi	47 - 58	02/03→02/09					24.0220-3037.1 480308 24.0220-3737.2 480218	Ø 234 x 48 / 204,5 - RLG / - ABS Ring Ø 234 x 48 / 204,5 + RLG / - ABS Ring
1.5 dCi	48 - 62	06/01→02/09					24.0220-3037.1 480308	Ø 234 x 48 / 204,5 - RLG / - ABS Ring
					→ 11/02		24.0220-3721.2 480213	Ø 234 x 48 / 204,5 + RLG / + ABS Ring
					12/02→		24.0220-3737.2 480218	Ø 234 x 48 / 204,5 + RLG / - ABS Ring
1.6	82	01/04→12/08			+ ABS		24.0220-3037.1 480308 24.0220-3737.2 480218	Ø 234 x 48 / 204,5 - RLG / - ABS Ring Ø 234 x 48 / 204,5 + RLG / - ABS Ring
					- ABS		24.0220-3721.2 480213	Ø 234 x 48 / 204,5 + RLG / + ABS Ring
→								













	kw					! #		
<b>RENAULT - THALIA I (LB_) 02/98→02/09</b>								
 <b>Bremsbackensatz</b>								
1.2 16V	55	04/02→02/09	➔	+ ABS			03.0137-0312.2 650312 03.0137-0532.2 650532 03.0520-3517.3 693517 03.0520-5017.3 695017	TRW Ø 203 x 38 BOS Ø 203 x 39 + HEB TRW Ø 203 x 39 + RZ / + Zub TopKit BOS Ø 203 x 39 + RZ / + Zub TopKit
			➔	- ABS			03.0137-0358.2 650358 03.0520-4719.3 694719	BDX Ø 180 x 42 + HEB BOS Ø 180 x 42 + RZ / + Zub TopKit
1.5 dCi	47 - 62	06/01→02/09	➔				03.0137-0312.2 650312 03.0137-0532.2 650532 03.0520-3517.3 693517 03.0520-5017.3 695017	TRW Ø 203 x 38 BOS Ø 203 x 39 + HEB TRW Ø 203 x 39 + RZ / + Zub TopKit BOS Ø 203 x 39 + RZ / + Zub TopKit
1.6	82	01/04→12/08	➔				03.0137-0312.2 650312	TRW Ø 203 x 38
			➔	- ABS			03.0137-0358.2 650358	BDX Ø 180 x 42 + HEB
			➔	+ ABS			03.0137-0532.2 650532	BOS Ø 203 x 39 + HEB
 <b>Seilzug, Feststellbremse</b>								
1.2 16V	55	04/02→02/09		Trommelbremse; <input type="checkbox"/>			24.3727-1060.2 581060	L= 1415
				Trommelbremse; <input type="checkbox"/>			24.3727-1061.2 581061	L= 1335
1.5 dCi	47 - 62	06/01→02/09		Trommelbremse; <input type="checkbox"/>			24.3727-1061.2 581061	L= 1335
1.6	82	01/04→12/08		<input type="checkbox"/>			24.3727-1061.2 581061	L= 1335
<b>RENAULT - THALIA II (LU_) 09/08→06/14</b>								
 <b>Radbremszylinder</b>								
1.2 16V	55	09/08→06/14	➔		2	24.3217-1710.3 020420		TRW GG
1.4	55	09/08→06/14	➔					
1.5 dCi	47 - 66	09/08→06/14	➔	06/09→ 09/12	2	24.3217-1711.3 020449		BOS ALU
1.6 16V	77 - 79	09/08→06/14	➔	→ 05/09	2	24.3219-1722.3 020426		BDX GG
1.2 LPG	55	01/10→12/13	➔		2	24.3217-1710.3 020420		TRW GG
			➔	→ 09/12	2	24.3217-1711.3 020449		BOS ALU
1.4	72	01/09→12/11	➔		2	24.3217-1710.3 020420 24.3217-1711.3 020449		TRW GG BOS ALU
<b>Zubehörsatz, Bremsbacken</b>								
1.2 16V	55	09/08→06/14	➔	→ 05/09			03.0137-9088.2 669088	BDX
1.4	55	09/08→06/14	➔					
1.5 dCi	47 - 66	09/08→06/14	➔	06/09→ 09/12			03.0137-9274.2 669274	BOS
1.6 16V	77 - 79	09/08→06/14	➔				03.0137-9278.2 669278	
1.2 LPG	55	01/10→12/13	➔	→ 09/12			03.0137-9274.2 669274	BOS
			➔				03.0137-9278.2 669278	
1.4	72	01/09→12/11	➔				03.0137-9274.2 669274 03.0137-9278.2 669278	BOS
 <b>Bremstrommel</b>								
1.2 16V	55	09/08→06/14	➔	- ABS			24.0218-0032.1 480118 24.0218-0732.2 480207	Ø 208 x 53,5 / 181,3 - RLG Ø 208 x 53,5 / 181 + RLG
1.2 LPG	55	01/10→12/13						
1.4	55	09/08→06/14	➔	+ ABS			24.0220-3037.1 480308 24.0220-3737.2 480218	Ø 234 x 48 / 204,5 - RLG / - ABS Ring Ø 234 x 48 / 204,5 + RLG / - ABS Ring
1.4	72	01/09→12/11	➔	+ ABS			24.0220-3037.1 480308	Ø 234 x 48 / 204,5 - RLG / - ABS Ring
1.5 dCi	47 - 66	09/08→06/14	➔				24.0220-3737.2 480218	Ø 234 x 48 / 204,5 + RLG / - ABS Ring
1.6 16V	77 - 79	09/08→06/14	➔	- ABS			24.0220-3721.2 480213	Ø 234 x 48 / 204,5 + RLG / + ABS Ring
 <b>Bremsbackensatz</b>								
1.2 16V	55	09/08→06/14	➔				03.0137-0312.2 650312	TRW Ø 203 x 38














	kw					! #		
<b>RENAULT - THALIA II (LU_) 09/08→06/14</b>								
 <b>Bremsbackensatz</b>								
1.5 dCi	47 - 66	09/08→06/14	➔				<b>03.0520-3517.3 693517</b>	TRW Ø 203 x 39 + RZ / + Zub TopKit
1.6 16V	77 - 79	09/08→06/14	➔	→ 05/09			<b>03.0137-0358.2 650358</b> <b>03.0520-4719.3 694719</b>	BDX Ø 180 x 42 + HEB BOS Ø 180 x 42 + RZ / + Zub TopKit
			➔	06/09→ 09/12			<b>03.0137-0532.2 650532</b> <b>03.0520-5017.3 695017</b>	BOS Ø 203 x 39 + HEB BOS Ø 203 x 39 + RZ / + Zub TopKit
			➔	10/12→			<b>03.0520-5017.3 695017</b>	BOS Ø 203 x 39 + RZ / + Zub TopKit
1.2 LPG	55	01/10→12/13	➔				<b>03.0137-0312.2 650312</b> <b>03.0520-3517.3 693517</b>	TRW Ø 203 x 38 TRW Ø 203 x 39 + RZ / + Zub TopKit
			➔	→ 09/12			<b>03.0137-0532.2 650532</b> <b>03.0520-5017.3 695017</b>	BOS Ø 203 x 39 + HEB BOS Ø 203 x 39 + RZ / + Zub TopKit
			➔	10/12→			<b>03.0520-5017.3 695017</b>	BOS Ø 203 x 39 + RZ / + Zub TopKit
1.4	55	09/08→06/14	➔				<b>03.0137-0312.2 650312</b> <b>03.0520-3517.3 693517</b>	TRW Ø 203 x 38 TRW Ø 203 x 39 + RZ / + Zub TopKit
			➔	→ 05/09			<b>03.0137-0358.2 650358</b>	BDX Ø 180 x 42 + HEB
			➔	06/09→ 09/12			<b>03.0137-0532.2 650532</b>	BOS Ø 203 x 39 + HEB
1.4	72	01/09→12/11	➔				<b>03.0137-0312.2 650312</b> <b>03.0137-0532.2 650532</b> <b>03.0520-3517.3 693517</b> <b>03.0520-5017.3 695017</b>	TRW Ø 203 x 38 BOS Ø 203 x 39 + HEB TRW Ø 203 x 39 + RZ / + Zub TopKit BOS Ø 203 x 39 + RZ / + Zub TopKit
 <b>Seilzug, Feststellbremse</b>								
1.2 16V	55	09/08→06/14		+ ABS; Trommelbremse; <input type="checkbox"/>			<b>24.3727-1061.2 581061</b>	L= 1335
1.2 LPG	55	01/10→12/13						
1.4	55	09/08→06/14						
1.4	72	01/09→12/11		<input type="checkbox"/>			<b>24.3727-1061.2 581061</b>	L= 1335
1.5 dCi	47 - 66	09/08→06/14		Trommelbremse; <input type="checkbox"/>			<b>24.3727-1061.2 581061</b>	L= 1335
1.6 16V	77 - 79	09/08→06/14						
<b>RENAULT - THALIA III (L8_) 12/13→</b>								
 <b>Radbremsszylinder</b>								
0.9 TCe	66	06/14→	➔			2	<b>24.3217-1711.3 020449</b>	BOS ALU
1.0 SCe	54	01/17→11/19						
1.5 dCi	55 - 70	12/13→						
1.2 16V	55	12/13→	➔	Bremstrommeldurchmesser innen [Zoll]: 8		2	<b>24.3217-1711.3 020449</b>	BOS ALU
			➔	Bremstrommeldurchmesser innen [Zoll]: 9		2	<b>24.3219-1761.3 020536</b>	ALU
1.2 LPG	55	03/14→	➔	Bremstrommeldurchmesser innen [Zoll]: 8		2	<b>24.3217-1711.3 020449</b>	BOS ALU
			➔	Bremstrommeldurchmesser innen [Zoll]: 9; - ABS		2	<b>24.3219-1761.3 020536</b>	ALU
			➔	+ ABS		2	<b>24.3222-1729.3 020526</b>	ALU
<b>Zubehörsatz, Bremsbacken</b>								
0.9 TCe	66	06/14→	➔				<b>03.0137-9228.2 669228</b>	BDX
1.5 dCi	55 - 66	12/13→					<b>03.0137-9274.2 669274</b>	BOS
1.0 SCe	54	01/17→11/19	➔				<b>03.0137-9274.2 669274</b>	BOS
1.5 dCi	70	11/19→						
1.2 16V	55	12/13→	➔	Bremstrommeldurchmesser innen [Zoll]: 9			<b>03.0137-9228.2 669228</b>	BDX
1.2 LPG	55	03/14→	➔	Bremstrommeldurchmesser innen [Zoll]: 8			<b>03.0137-9274.2 669274</b>	BOS
 <b>Bremstrommel</b>								
0.9 TCe	66	06/14→	➔	- ABS			<b>24.0220-3753.2 480222</b>	Ø 234 x 48 / 204,5 + RLG / - ABS Ring
1.2 16V	55	12/13→						
→								
















	kw					! #		
<b>RENAULT - THALIA III (L8_) 12/13→</b>								
 <b>Bremstrommel</b>								
1.5 dCi	55 - 70	12/13→	➔	- ABS		24.0220-3753.2	480222	Ø 234 x 48 / 204,5 + RLG / - ABS Ring
 <b>Bremsbackensatz</b>								
0.9 TCe 1.5 dCi	66 55 - 66	06/14→ 12/13→	➔			03.0137-0496.2	650496	BDX Ø 228 x 42 + HEB
						03.0137-0532.2	650532	BOS Ø 203 x 39 + HEB
1.0 SCe 1.5 dCi	54	01/17→11/19 11/19→	➔			03.0137-0532.2	650532	BOS Ø 203 x 39 + HEB
						03.0520-5017.3	695017	BOS Ø 203 x 39 + RZ / + Zub TopKit
1.2 16V 1.2 LPG	55	12/13→	➔	Bremstrommeldurchmesser innen [Zoll]:		03.0137-0496.2	650496	BDX Ø 228 x 42 + HEB
	55	03/14→	➔	9				
			➔	Bremstrommeldurchmesser innen [Zoll]:		03.0137-0532.2	650532	BOS Ø 203 x 39 + HEB
				8				
 <b>Seilzug, Feststellbremse</b>								
0.9 TCe 1.2 16V 1.5 dCi	66 55 55 - 66	06/14→ 12/13→ 12/13→		für Linkslenker; 	2	24.3727-1073.2	581073	L= 1680
1.0 SCe 1.5 dCi	54 70	01/17→11/19 11/19→		Trommelbremse; 	2	24.3727-1073.2	581073	L= 1680
<b>RENAULT - TRAFIC II Bus (JL) 03/01→</b>								
 <b>Seilzug, Feststellbremse</b>								
1.9 dCi 1.9 dCi 100 1.9 dCi 80 2.5 dCi 135	59 - 75 74 60 99	04/01→12/18 03/01→10/06 03/01→10/06 05/03→10/06		für Linkslenker; Kasten/Kombi; für verkürzten Radstand; Scheibenbremse;  / 		24.3727-0796.2	580796	Satz L= 1245 L2= 498
				für Linkslenker; Kasten/Kombi; für verlängerten Radstand; Scheibenbremse;  / 		24.3727-0797.2	580797	Satz L= 1643 L2= 498
						24.3727-1068.2	581068	L= 1503
						24.3727-1071.2	581071	L= 1603
2.0 2.0 16V 2.5 dCi 115	88 86 84	03/01→ 08/06→ 02/08→		→ 08/14; für Linkslenker; Kasten/Kombi; für verkürzten Radstand; Scheibenbremse;  / 		24.3727-0796.2	580796	Satz L= 1245 L2= 498
				→ 08/14; für Linkslenker; Kasten/Kombi; für verlängerten Radstand; Scheibenbremse;  / 		24.3727-0797.2	580797	Satz L= 1643 L2= 498
				→ 08/14; 		24.3727-1068.2	581068	L= 1503
				→ 08/14; 		24.3727-1071.2	581071	L= 1603
2.0 dCi 115 2.0 dCi 90 2.5 dCi 145	84 66 107	08/06→ 08/06→ 08/06→		10/06→ 08/14; für Linkslenker; Kasten/Kombi; für verkürzten Radstand; Scheibenbremse;  / 		24.3727-0796.2	580796	Satz L= 1245 L2= 498
				10/06→ 08/14; für Linkslenker; Kasten/Kombi; für verlängerten Radstand; Scheibenbremse;  / 		24.3727-0797.2	580797	Satz L= 1643 L2= 498
				10/06→ 08/14; 		24.3727-1068.2	581068	L= 1503
				10/06→ 08/14; 		24.3727-1071.2	581071	L= 1603
<b>RENAULT - TRAFIC II Kasten (FL) 03/01→</b>								
 <b>Seilzug, Feststellbremse</b>								
1.9 dCi 1.9 dCi 100 1.9 dCi 80 2.5 dCi 135	59 - 74 74 60 99	04/01→07/03 03/01→10/06 03/01→10/06 05/03→10/06		für Linkslenker; Kasten/Kombi; für verkürzten Radstand; Scheibenbremse;  / 		24.3727-0796.2	580796	Satz L= 1245 L2= 498
				für Linkslenker; Kasten/Kombi; für verlängerten Radstand; Scheibenbremse;  / 		24.3727-0797.2	580797	Satz L= 1643 L2= 498
						24.3727-1068.2	581068	L= 1503
						24.3727-1071.2	581071	L= 1603
1.9 dCi 2.0 2.0 16V 2.5 dCi	75 88 86 84	03/01→ 03/01→ 08/06→ 08/07→		→ 08/14; für Linkslenker; Kasten/Kombi; für verkürzten Radstand; Scheibenbremse;  / 		24.3727-0796.2	580796	Satz L= 1245 L2= 498
				→ 08/14; für Linkslenker; Kasten/Kombi; für verlängerten Radstand; Scheibenbremse;  / 		24.3727-0797.2	580797	Satz L= 1643 L2= 498
				→ 08/14; 		24.3727-1068.2	581068	L= 1503
				→ 08/14; 		24.3727-1071.2	581071	L= 1603
2.0 dCi 115 2.0 dCi 90 2.5 dCi 145 ➔	84 66 107	08/06→ 08/06→ 08/06→		10/06→ 08/14; für Linkslenker; Kasten/Kombi; für verkürzten Radstand; Scheibenbremse;  / 		24.3727-0796.2	580796	Satz L= 1245 L2= 498


















	kw					! #		
<b>RENAULT - TRAFIC II Kasten (FL) 03/01→</b>								
 <b>Seilzug, Feststellbremse</b>								
2.0 dCi 115 2.0 dCi 90 2.5 dCi 145	84 66 107	08/06→ 08/06→ 08/06→		10/06→ 08/14; für Linkslenker; Kasten/ Kombi; für verlängerten Radstand; Schei- benbremse;  / 		24.3727-0797.2 580797		Satz L= 1643 L2= 498
				10/06→ 08/14; 		24.3727-1068.2 581068		L= 1503
				10/06→ 08/14; 		24.3727-1071.2 581071		L= 1603
<b>RENAULT - TRAFIC II Pritsche/Fahrgestell (EL) 03/01→</b>								
 <b>Seilzug, Feststellbremse</b>								
1.9 dCi 1.9 dCi 100 1.9 dCi 80 2.0	59 74 60 88	09/01→07/03 03/01→10/06 03/01→10/06 03/01→10/06		für Linkslenker; Kasten/Kombi; für verkürzten Radstand; Scheibenbremse;  / 		24.3727-0796.2 580796		Satz L= 1245 L2= 498
				für Linkslenker; Kasten/Kombi; für verlän- gerten Radstand; Scheibenbremse;  / 		24.3727-0797.2 580797		Satz L= 1643 L2= 498
						24.3727-1068.2 581068		L= 1503
						24.3727-1071.2 581071		L= 1603
2.0 16V 2.5 dCi	86 84	08/06→ 08/07→		→ 08/14; für Linkslenker; Kasten/Kombi; für verkürzten Radstand; Scheiben- bremse;  / 		24.3727-0796.2 580796		Satz L= 1245 L2= 498
				→ 08/14; für Linkslenker; Kasten/Kombi; für verlängerten Radstand; Scheiben- bremse;  / 		24.3727-0797.2 580797		Satz L= 1643 L2= 498
				→ 08/14; 		24.3727-1068.2 581068		L= 1503
				→ 08/14; 		24.3727-1071.2 581071		L= 1603
2.0 dCi 115 2.0 dCi 90 2.5 dCi 145	84 66 107	08/06→ 08/06→ 08/06→		10/06→ 08/14; für Linkslenker; Kasten/ Kombi; für verkürzten Radstand; Schei- benbremse;  / 		24.3727-0796.2 580796		Satz L= 1245 L2= 498
				10/06→ 08/14; für Linkslenker; Kasten/ Kombi; für verlängerten Radstand; Schei- benbremse;  / 		24.3727-0797.2 580797		Satz L= 1643 L2= 498
				10/06→ 08/14; 		24.3727-1068.2 581068		L= 1503
				10/06→ 08/14; 		24.3727-1071.2 581071		L= 1603
2.5 dCi 135	99	03/01→10/06		05/03→; für Linkslenker; Kasten/Kombi; für verkürzten Radstand; Scheiben- bremse;  / 		24.3727-0796.2 580796		Satz L= 1245 L2= 498
				05/03→; für Linkslenker; Kasten/Kombi; für verlängerten Radstand; Scheiben- bremse;  / 		24.3727-0797.2 580797		Satz L= 1643 L2= 498
				05/03→; 		24.3727-1068.2 581068		L= 1503
				05/03→; 		24.3727-1071.2 581071		L= 1603
<b>RENAULT - TRAFIC III Bus (JG_) 05/14→</b>								
 <b>Seilzug, Feststellbremse</b>								
1.6 dCi 115 1.6 dCi 120  1.6 dCi 125 1.6 dCi 140 1.6 dCi 145 1.6 dCi 90 1.6 dCi 95 2.0 dCi 110 2.0 dCi 120 2.0 dCi 145 2.0 dCi 150 2.0 dCi 170	85 88 - 89 92 103 107 66 70 81 88 107 110 125	05/14→ 05/14→  07/15→ 05/14→ 07/15→ 05/14→ 07/15→ 05/21→ 06/19→ 06/19→ 05/21→ 06/19→		für verkürzten Radstand; 	1	24.3727-3609.2 583609		L= 1215
<b>RENAULT - TRAFIC III Kasten (FG_) 05/14→</b>								
 <b>Seilzug, Feststellbremse</b>								
1.6 dCi 115 1.6 dCi 120  1.6 dCi 125 1.6 dCi 140 1.6 dCi 145 1.6 dCi 90 1.6 dCi 95 2.0 dCi 110 2.0 dCi 120 2.0 dCi 130 2.0 dCi 145 2.0 dCi 150 2.0 dCi 170	85 88 - 89 92 103 107 66 70 81 88 96 107 110 125	05/14→ 05/14→  07/15→ 05/14→ 07/15→ 05/14→ 07/15→ 08/21→ 06/19→ 08/21→ 06/19→ 08/21→ 06/19→		für verkürzten Radstand; 	1	24.3727-3609.2 583609		L= 1215












	kw					! #		
<b>RENAULT - TRAFIC III Pritsche/Fahrgestell (EG_) 05/14→</b>								
 <b>Seilzug, Feststellbremse</b>								
1.6 dCi 120	88	06/14→			für verkürzten Radstand; <input type="checkbox"/>	1	24.3727-3609.2 583609	L= 1215
1.6 dCi 125	92	07/15→						
1.6 dCi 140	103	06/14→						
1.6 dCi 145	107	07/15→						
2.0 dCi 145	107	06/19→						
2.0 dCi 150	110	08/21→						
2.0 dCi 170	125	06/19→						
<b>RENAULT - TWINGO I (C06_) 03/93→10/12</b>								
 <b>Radbremszylinder</b>								
1.2 16V	44 - 55	01/01→06/07	➔			2	24.3217-1710.3 020420	TRW GG
1.2 LPG	44	10/03→06/07	➔	08/04→		2	24.3217-1710.3 020420	TRW GG
<b>Zubehörsatz, Bremsbacken</b>								
1.2 16V	44 - 55	01/01→06/07	➔				03.0137-9158.2 669158	TRW
1.2 LPG	44	10/03→06/07	➔	08/04→			03.0137-9158.2 669158	TRW
 <b>Bremstrommel</b>								
1.2 16V	44	08/04→06/07	➔				24.0220-3037.1 480308	Ø 234 x 48 / 204,5 - RLG / - ABS Ring
							24.0220-3737.2 480218	Ø 234 x 48 / 204,5 + RLG / - ABS Ring
1.2 16V	55	01/01→06/07	➔				24.0220-3037.1 480308	Ø 234 x 48 / 204,5 - RLG / - ABS Ring
							24.0220-3721.2 480213	Ø 234 x 48 / 204,5 + RLG / + ABS Ring
1.2 LPG	44	10/03→06/07	➔	08/04→			24.0220-3037.1 480308	Ø 234 x 48 / 204,5 - RLG / - ABS Ring
							24.0220-3737.2 480218	Ø 234 x 48 / 204,5 + RLG / - ABS Ring
 <b>Bremsbackensatz</b>								
1.2 16V	44 - 55	01/01→06/07	➔				03.0137-0312.2 650312	TRW Ø 203 x 38
							03.0520-3517.3 693517	TRW Ø 203 x 39 + RZ / + Zub TopKit
1.2 LPG	44	10/03→06/07	➔	08/04→			03.0137-0312.2 650312	TRW Ø 203 x 38
							03.0520-3517.3 693517	TRW Ø 203 x 39 + RZ / + Zub TopKit
 <b>Seilzug, Feststellbremse</b>								
1.2 16V	44	08/04→06/07			Trommelbremse; <input type="checkbox"/>	2	24.3727-1039.2 581039	L= 1460
1.2 16V	55	01/01→06/07			- ABS; Trommelbremse; <input type="checkbox"/>	2	24.3727-1038.2 581038	L= 1442
					+ ABS; Trommelbremse; <input type="checkbox"/>	2	24.3727-1039.2 581039	L= 1460
1.2 LPG	44	10/03→06/07			08/04→; Trommelbremse; <input type="checkbox"/>	2	24.3727-1039.2 581039	L= 1460
<b>RENAULT - TWINGO I Kasten/Schrägheck (S06_) 03/93→06/12</b>								
 <b>Radbremszylinder</b>								
1.2	55	01/01→06/12	➔				24.3217-1710.3 020420	TRW GG
<b>Zubehörsatz, Bremsbacken</b>								
1.2	55	01/01→06/12	➔				03.0137-9158.2 669158	TRW
 <b>Bremstrommel</b>								
1.2	55	01/01→06/12	➔				24.0220-3037.1 480308	Ø 234 x 48 / 204,5 - RLG / - ABS Ring
							24.0220-3721.2 480213	Ø 234 x 48 / 204,5 + RLG / + ABS Ring
 <b>Bremsbackensatz</b>								
1.2	55	01/01→06/12	➔				03.0137-0312.2 650312	TRW Ø 203 x 38
							03.0520-3517.3 693517	TRW Ø 203 x 39 + RZ / + Zub TopKit
 <b>Seilzug, Feststellbremse</b>								
1.2	55	01/01→06/12			- ABS; Trommelbremse; <input type="checkbox"/>	2	24.3727-1038.2 581038	L= 1442
					+ ABS; Trommelbremse; <input type="checkbox"/>	2	24.3727-1039.2 581039	L= 1460

	kw					! #		
<b>RENAULT - TWINGO II (CNO_) 03/07→09/14</b>								
 <b>Radbremszylinder</b>								
1.2 1.2 16V 1.2 TCe 100 1.2 Turbo 1.5 dCi 1.5 dCi 75 1.5 dCi 90	43 55 75 74 47 - 62 55 63	03/07→09/14 03/07→09/14 02/11→08/13 03/07→09/14 03/07→09/14 10/10→08/14 10/10→09/14	➔	→ 09/12		2	24.3217-1727.3 020524	ALU
1.2 16V	56	03/07→10/10	➔			2	24.3217-1727.3 020524	ALU
<b>Zubehörsatz, Bremsbacken</b>								
1.2 1.2 16V 1.2 Turbo 1.5 dCi 1.5 dCi 75 1.5 dCi 90	43 55 74 47 - 62 55 63	03/07→09/14 03/07→09/14 03/07→09/14 03/07→09/14 10/10→08/14 10/10→09/14	➔	→ 09/12			03.0137-9278.2 669278	
			➔	10/12→ 07/14			03.0137-9317.2 669317	
1.2 16V	56	03/07→10/10	➔				03.0137-9278.2 669278	
1.2 TCe 100	75	02/11→08/13	➔	→ 09/12			03.0137-9278.2 669278	
			➔	10/12→			03.0137-9317.2 669317	
 <b>Bremstrommel</b>								
1.2 1.2 16V 1.2 Turbo 1.5 dCi 1.5 dCi 75 1.5 dCi 90	43 55 74 47 - 62 55 63	03/07→09/14 03/07→09/14 03/07→09/14 03/07→09/14 10/10→08/14 10/10→09/14	➔	→ 07/14			24.0220-3037.1 480308	Ø 234 x 48 / 204,5 - RLG / - ABS Ring
							24.0220-3737.2 480218	Ø 234 x 48 / 204,5 + RLG / - ABS Ring
1.2 16V 1.2 TCe 100	56 75	03/07→10/10 02/11→08/13	➔				24.0220-3037.1 480308	Ø 234 x 48 / 204,5 - RLG / - ABS Ring
							24.0220-3737.2 480218	Ø 234 x 48 / 204,5 + RLG / - ABS Ring
 <b>Bremsbackensatz</b>								
1.2 1.2 16V 1.2 Turbo 1.5 dCi 1.5 dCi 75 1.5 dCi 90	43 55 74 47 - 62 55 63	03/07→09/14 03/07→09/14 03/07→09/14 03/07→09/14 10/10→08/14 10/10→09/14	➔	→ 09/12			03.0137-0498.2 650498	TRW Ø 203 x 38 + HEB
			➔	10/12→ 07/14			03.0520-4717.3 694717	Ø 203 x 38 + RZ / + Zub TopKit
			➔				03.0137-0522.2 650522	Ø 203 x 38 + HEB
			➔				03.0520-5317.3 690113	ATE Ø 203 x 38 + RZ / + Zub TopKit
1.2 16V	56	03/07→10/10	➔				03.0137-0498.2 650498	TRW Ø 203 x 38 + HEB
							03.0520-4717.3 694717	Ø 203 x 38 + RZ / + Zub TopKit
1.2 TCe 100	75	02/11→08/13	➔	→ 09/12			03.0137-0498.2 650498	TRW Ø 203 x 38 + HEB
			➔	10/12→			03.0520-4717.3 694717	Ø 203 x 38 + RZ / + Zub TopKit
			➔				03.0137-0522.2 650522	Ø 203 x 38 + HEB
			➔				03.0520-5317.3 690113	ATE Ø 203 x 38 + RZ / + Zub TopKit
 <b>Seilzug, Feststellbremse</b>								
1.2 1.2 16V 1.2 Turbo 1.5 dCi 1.5 dCi 75 1.5 dCi 90	43 55 74 47 - 62 55 63	03/07→09/14 03/07→09/14 03/07→09/14 03/07→09/14 10/10→08/14 10/10→09/14		→ 07/14; Trommelbremse; <input type="checkbox"/>			24.3727-1076.2 581076	L= 1322
				→ 07/14; Trommelbremse; <input type="checkbox"/>			24.3727-1077.2 581077	L= 1273
1.2 16V 1.2 TCe 100	56 75	03/07→10/10 02/11→08/13		Trommelbremse; <input type="checkbox"/>			24.3727-1076.2 581076	L= 1322
				Trommelbremse; <input type="checkbox"/>			24.3727-1077.2 581077	L= 1273
1.6 RS	98	05/08→09/14		→ 07/14; Scheibenbremse; <input type="checkbox"/>			24.3727-3610.2 583610	L= 1392
				→ 07/14; Scheibenbremse; <input type="checkbox"/>			24.3727-3611.2 583611	L= 1292
<b>RENAULT - TWINGO II Kasten/Schrägheck (CNO_) 09/10→09/14</b>								
 <b>Radbremszylinder</b>								
1.2 1.5 dCi	55 55	09/10→09/14 10/10→09/14	➔	→ 09/12			24.3217-1727.3 020524	ALU
<b>Zubehörsatz, Bremsbacken</b>								
1.2 1.5 dCi	55 55	09/10→09/14 10/10→09/14	➔	→ 09/12			03.0137-9278.2 669278	
→			➔	10/12→			03.0137-9317.2 669317	






















	kw					! #		
<b>RENAULT - TWINGO II Kasten/Schrägheck (CNO_) 09/10→09/14</b>								
 <b>Bremstrommel</b>								
1.2 1.5 dCi	55 55	09/10→09/14 10/10→09/14	➔			24.0220-3037.1 24.0220-3737.2	480308 480218	Ø 234 x 48 / 204,5 - RLG / - ABS Ring Ø 234 x 48 / 204,5 + RLG / - ABS Ring
 <b>Bremsbackensatz</b>								
1.2 1.5 dCi	55 55	09/10→09/14 10/10→09/14	➔	→ 09/12		03.0137-0498.2 03.0520-4717.3	650498 694717	TRW Ø 203 x 38 + HEB Ø 203 x 38 + RZ / + Zub TopKit
			➔	10/12→		03.0137-0522.2 03.0520-5317.3	650522 690113	Ø 203 x 38 + HEB ATE Ø 203 x 38 + RZ / + Zub TopKit
 <b>Seilzug, Feststellbremse</b>								
1.2 1.5 dCi	55 55	09/10→09/14 10/10→09/14		Trommelbremse; <input type="checkbox"/>		24.3727-1076.2	581076	L= 1322
				Trommelbremse; <input type="checkbox"/>		24.3727-1077.2	581077	L= 1273
<b>RENAULT - TWINGO III (BCM_, BCA_) 09/14→07/24</b>								
 <b>Radbremszylinder</b>								
0.9 TCe 110 0.9 TCe 90 0.9 TCe 90 LPG 0.9 TCe 95 Z.E:	80 66 66 68 60	11/16→04/19 09/14→04/19 08/18→04/19 03/19→01/21 05/20→07/24	➔	<input type="checkbox"/>		24.3222-1749.3	020601	ALU
1.0 S Ce 65 1.0 S Ce 75	48 54	03/19→07/24 03/19→01/21	➔	Ausstattungs-Code: SPRODI; <input type="checkbox"/>		24.3220-1755.3	020603	ALU
			➔	Ausstattungs-Code: SPRODI; <input type="checkbox"/>		24.3220-1756.3	020604	ALU
			➔	Ausstattungs-Code: PRODIS; <input type="checkbox"/>		24.3222-1749.3	020601	ALU
			➔	Ausstattungs-Code: PRODIS; <input type="checkbox"/>		24.3222-1750.3	020602	ALU
1.0 S Ce 70	51 - 52	09/14→04/19	➔	Schaltgetriebe; für Fahrzeuge ohne Start-Stopp-Funktion; <input type="checkbox"/>		24.3220-1755.3	020603	ALU
			➔	Schaltgetriebe; für Fahrzeuge ohne Start-Stopp-Funktion; <input type="checkbox"/>		24.3220-1756.3	020604	ALU
			➔	Schaltgetriebe; für Fahrzeuge mit Start-Stopp-Funktion; <input type="checkbox"/>		24.3222-1749.3	020601	ALU
			➔	Automatikgetriebe; <input type="checkbox"/>		24.3222-1749.3	020601	ALU
			➔	Schaltgetriebe; für Fahrzeuge mit Start-Stopp-Funktion; <input type="checkbox"/>		24.3222-1750.3	020602	ALU
			➔	Automatikgetriebe; <input type="checkbox"/>		24.3222-1750.3	020602	ALU
<b>Zubehörsatz, Bremsbacken</b>								
0.9 TCe 110 0.9 TCe 90 0.9 TCe 90 LPG 0.9 TCe 95 Z.E:	80 66 66 68 60	11/16→04/19 09/14→04/19 08/18→04/19 03/19→01/21 05/20→07/24	➔			03.0137-9309.2	669309	AP
1.0 S Ce 65 1.0 S Ce 75	48 54	03/19→07/24 03/19→01/21	➔	Ausstattungs-Code: PRODIS		03.0137-9309.2	669309	AP
			➔	Ausstattungs-Code: SPRODI		03.0137-9317.2	669317	
1.0 S Ce 70	51 - 52	09/14→04/19	➔	Schaltgetriebe; für Fahrzeuge mit Start-Stopp-Funktion		03.0137-9309.2	669309	AP
			➔	Automatikgetriebe		03.0137-9309.2	669309	AP
			➔	Schaltgetriebe; für Fahrzeuge ohne Start-Stopp-Funktion		03.0137-9317.2	669317	
 <b>Bremstrommel</b>								
0.9 TCe 110 0.9 TCe 90 0.9 TCe 90 LPG 0.9 TCe 95 1.0 S Ce 65 1.0 S Ce 75 Z.E:	80 66 66 68 48 54 60	11/16→04/19 09/14→04/19 08/18→04/19 03/19→01/21 03/19→07/24 03/19→01/21 05/20→07/24	➔			24.0222-8044.1	480330	Ø 273 x 50,5 / 229,5
1.0 S Ce 70	51 - 52	09/14→04/19	➔	Schaltgetriebe; für Fahrzeuge ohne Start-Stopp-Funktion		24.0220-3039.1	480331	Ø 237 x 45,8 / 204,5
			➔	Schaltgetriebe; für Fahrzeuge mit Start-Stopp-Funktion		24.0222-8044.1	480330	Ø 273 x 50,5 / 229,5
			➔	Automatikgetriebe		24.0222-8044.1	480330	Ø 273 x 50,5 / 229,5
 <b>Bremsbackensatz</b>								
0.9 TCe 110 0.9 TCe 90 ➔	80 66	11/16→04/19 09/14→04/19	➔			03.0137-0531.2	650531	Ø 228 x 42 + HEB
















	kw					! #		
<b>RENAULT - TWINGO III (BCM_, BCA_) 09/14→07/24</b>								
 <b>Bremsbackensatz</b>								
0.9 TCe 90 LPG 0.9 TCe 95 Z.E:	66 68 60	08/18→04/19 03/19→01/21 05/20→07/24	➔				<b>03.0520-7522.3 697522</b>	AP Ø 229 x 42 + RZ / + Zub TopKit
1.0 SCe 65 1.0 SCe 75	48 54	03/19→07/24 03/19→01/21	➔	Ausstattungs-Code: SPRODI			<b>03.0137-0522.2 650522</b> <b>03.0521-0920.3 690104</b>	Ø 203 x 38 + HEB AP Ø 203 x 38 + RZ / + Zub TopKit
				Ausstattungs-Code: PRODIS			<b>03.0137-0531.2 650531</b> <b>03.0520-7522.3 697522</b>	Ø 228 x 42 + HEB AP Ø 229 x 42 + RZ / + Zub TopKit
1.0 SCe 70	51 - 52	09/14→04/19	➔	Schaltgetriebe; für Fahrzeuge ohne Start-Stopp-Funktion			<b>03.0137-0522.2 650522</b> <b>03.0521-0920.3 690104</b>	Ø 203 x 38 + HEB AP Ø 203 x 38 + RZ / + Zub TopKit
				Schaltgetriebe; für Fahrzeuge mit Start-Stopp-Funktion			<b>03.0137-0531.2 650531</b> <b>03.0520-7522.3 697522</b>	Ø 228 x 42 + HEB AP Ø 229 x 42 + RZ / + Zub TopKit
				Automatikgetriebe			<b>03.0137-0531.2 650531</b> <b>03.0520-7522.3 697522</b>	Ø 228 x 42 + HEB AP Ø 229 x 42 + RZ / + Zub TopKit
 <b>Seilzug, Feststellbremse</b>								
0.9 TCe 110 0.9 TCe 90 0.9 TCe 90 LPG 0.9 TCe 95 Z.E:	80 66 66 68 60	11/16→04/19 09/14→04/19 08/18→04/19 03/19→01/21 05/20→07/24		↓		2	<b>24.3727-2803.2 582803</b>	L= 1855
1.0 SCe 65 1.0 SCe 70	48 51 -	03/19→07/24 09/14→04/19		Automatikgetriebe; ↓		2	<b>24.3727-2803.2 582803</b>	L= 1855
1.0 SCe 75	52 54	09/14→04/19 03/19→01/21		Schaltgetriebe; für Fahrzeuge mit Start-Stopp-Funktion; ↓		2	<b>24.3727-2803.2 582803</b>	L= 1855
<b>RENAULT - WIND (E4M_) 07/10→08/13</b>								
 <b>Seilzug, Feststellbremse</b>								
1.2 1.2 TCe 100 1.6	74 75 98	07/10→05/11 02/11→08/13 07/10→08/13		Scheibenbremse; □			<b>24.3727-3610.2 583610</b> <b>24.3727-3611.2 583611</b>	L= 1392 L= 1292
<b>RENAULT - ZOE (BFM_) 06/12→</b>								
 <b>Radbremszylinder</b>								
Electric ZOE	57 65 - 68	12/17→ 06/12→	➔				<b>24.3222-1729.3 020526</b>	ALU
ZOE	80	08/18→	➔			2	<b>24.3222-1729.3 020526</b>	ALU
<b>Zubehörsatz, Bremsbacken</b>								
Electric ZOE	57 65 - 80	12/17→ 06/12→	➔				<b>03.0137-9228.2 669228</b>	BDX
 <b>Bremsbackensatz</b>								
Electric ZOE	57 65 - 80	12/17→ 06/12→	➔				<b>03.0137-0496.2 650496</b> <b>03.0520-7222.3 697222</b>	BDX Ø 228 x 42 + HEB Ø 228 x 42 + RZ / + Zub TopKit
<b>RENAULT - ZOE Kasten/Schrägheck (BFM_) 04/19→</b>								
 <b>Radbremszylinder</b>								
Electric	65 - 80	04/19→	➔			2	<b>24.3222-1729.3 020526</b>	ALU
<b>Zubehörsatz, Bremsbacken</b>								
Electric	65 - 80	04/19→	➔				<b>03.0137-9228.2 669228</b>	BDX
 <b>Bremsbackensatz</b>								
Electric	65 - 80	04/19→	➔				<b>03.0137-0496.2 650496</b> <b>03.0520-7222.3 697222</b>	BDX Ø 228 x 42 + HEB Ø 228 x 42 + RZ / + Zub TopKit
<b>ROVER - 25 I Schrägheck (RF) 09/99→06/06</b>								
 <b>Radbremszylinder</b>								
1.1 16V 2.0 iDT →	55 83	01/04→05/05 01/02→12/04	➔			2	<b>24.3219-1743.3 020485</b>	ALU







	kw					! #		
<b>ROVER - 25 I Schrägheck (RF) 09/99→06/06</b>								
 <b>Bremsbackensatz</b>								
1.1 16V 2.0 iDT	55 83	01/04→05/05 01/02→12/04	➔				03.0137-0339.2 650339	Ø 203 x 38
<b>ROVER - 45 I Schrägheck (RT) 02/00→05/05</b>								
 <b>Radbremszylinder</b>								
2.0 iDT	83	01/04→05/05	➔	74465→	2	24.3219-1743.3 020485	ALU	
 <b>Bremsbackensatz</b>								
2.0 iDT	83	01/04→05/05	➔				03.0137-0339.2 650339	Ø 203 x 38
<b>ROVER - 45 I Stufenheck (RT) 02/00→05/05</b>								
 <b>Radbremszylinder</b>								
2.0 iDT	83	01/04→05/05	➔	74465→	2	24.3219-1743.3 020485	ALU	
 <b>Bremsbackensatz</b>								
2.0 iDT	83	01/04→05/05	➔				03.0137-0339.2 650339	Ø 203 x 38
<b>ROVER - 75 (RJ) 02/99→10/05</b>								
 <b>Bremsbackensatz, Feststellbremse</b>								
1.8 Turbo 2.0 CDTi 2.5 V6	110 96 130	05/03→05/05 02/03→04/05 10/01→05/05	➔				03.0137-0408.2 650408	Ø 160 x 20
<b>Zubehörsatz, Feststellbremsbacken</b>								
1.8 Turbo 2.0 CDTi 2.5 V6	110 96 130	05/03→05/05 02/03→04/05 10/01→05/05					03.0137-9701.2 669701 03.0137-9702.2 669702	
<b>ROVER - 75 I Tourer (RJ) 08/01→06/06</b>								
 <b>Bremsbackensatz, Feststellbremse</b>								
1.8 1.8 Turbo 2.0 CDT 2.0 CDTi 2.0 V6 2.5 V6	88 110 85 96 110 130	08/01→05/05 05/03→05/05 08/01→05/05 02/03→05/05 08/01→05/05 08/01→05/05	➔				03.0137-0408.2 650408	Ø 160 x 20
<b>Zubehörsatz, Feststellbremsbacken</b>								
1.8 1.8 Turbo 2.0 CDT 2.0 CDTi 2.0 V6 2.5 V6	88 110 85 96 110 130	08/01→05/05 05/03→05/05 08/01→05/05 02/03→05/05 08/01→05/05 08/01→05/05					03.0137-9701.2 669701 03.0137-9702.2 669702	
<b>SAAB - 9-3 Cabriolet (YS3D) 02/98→08/03</b>								
 <b>Bremsbackensatz, Feststellbremse</b>								
2.0 Turbo	110	01/01→08/03	➔	→ 07/03			03.0137-0172.2 650172	Ø 160 x 25
<b>Zubehörsatz, Feststellbremsbacken</b>								
2.0 Turbo	110	01/01→08/03	➔	→ 07/03			03.0137-9243.2 669243	
 <b>Seilzug, Feststellbremse</b>								
2.0 Turbo	110	01/01→08/03		→ 07/03; Scheibenbremse; ⚠	1	24.3727-1106.2 581106	L= 2180 L2= 1425	
<b>SAAB - 9-5 (YS3E) 09/97→12/09</b>								
 <b>Bremsbackensatz, Feststellbremse</b>								
1.9 TiD 2.0 t BioPower 2.2 TiD 2.3 t 2.3 t BioPower 2.3 Turbo 3.0 TiD 2.0 t Biopower 2.3 Turbo →	110 110 88 136 136 - 152 134 - 191 130 132 224	01/06→12/09 01/05→12/09 03/02→12/09 01/01→12/09 11/06→12/09 09/01→12/09 07/01→08/05 09/05→12/09 06/03→08/05	➔				03.0137-0172.2 650172	Ø 160 x 25
			➔	06/06→			03.0137-0172.2 650172	Ø 160 x 25
			➔	→ 03/04			03.0137-0172.2 650172	Ø 160 x 25
















	kw			 	! #			
<b>SAAB - 9-5 (YS3E) 09/97→12/09</b>								
<b>Zubehörsatz, Feststellbremsbacken</b>								
1.9 TiD	110	01/06→12/09	➔			03.0137-9243.2	669243	
2.0 t BioPower	110	01/05→12/09						
2.2 TiD	88	03/02→12/09						
2.3 t	136	01/01→12/09						
2.3 t BioPower	136 - 152	11/06→12/09						
2.3 Turbo	134 - 191	09/01→12/09						
3.0 TiD	130	07/01→08/05						
2.0 t Biopower	132	09/05→12/09	➔	06/06→		03.0137-9243.2	669243	
2.3 Turbo	224	06/03→08/05	➔	→ 03/04		03.0137-9243.2	669243	
<b> Seilzug, Feststellbremse</b>								
1.9 TiD	110	01/06→12/09		Scheibenbremse; ⬇	2	24.3727-1108.2	581108	L= 1410 L2= 1410
2.2 TiD	88	03/02→12/09						
2.3 t	136	01/01→12/09						
2.3 Turbo	162 - 191	09/01→12/09						
3.0 TiD	130	07/01→08/05						
2.0 t Biopower	132	09/05→12/09		X3001207→; Scheibenbremse; ⬇	2	24.3727-1108.2	581108	L= 1410 L2= 1410
2.0 t BioPower	110	01/05→12/09						
2.3 t BioPower	136 - 152	11/06→12/09		W3075143→; Scheibenbremse; ⬇	2	24.3727-1108.2	581108	L= 1410 L2= 1410
2.3 Turbo	134	04/08→12/09						
2.3 Turbo	224	06/03→08/05		→ 03/04; Scheibenbremse; ⬇	2	24.3727-1108.2	581108	L= 1410 L2= 1410
<b>SAAB - 9-5 Kombi (YS3E) 10/98→12/09</b>								
<b> Bremsbackensatz, Feststellbremse</b>								
1.9 TiD	110 - 129	01/06→12/09	➔			03.0137-0172.2	650172	Ø 160 x 25
2.0 t BioPower	110	01/06→12/09						
2.2 TiD	88	03/02→12/09						
2.3 t BioPower	136 - 152	11/06→12/09						
2.3 Turbo	162 - 224	09/01→12/09						
3.0 TiD	130	07/01→08/05						
2.0 t Biopower	132	09/05→12/09	➔	06/06→		03.0137-0172.2	650172	Ø 160 x 25
2.3 t	136	01/01→12/09	➔	01/02→		03.0137-0172.2	650172	Ø 160 x 25
2.3 t BioPower	154	11/06→12/09	➔	01/07→		03.0137-0172.2	650172	Ø 160 x 25
<b>Zubehörsatz, Feststellbremsbacken</b>								
1.9 TiD	110 - 129	01/06→12/09	➔			03.0137-9243.2	669243	
2.0 t BioPower	110	01/06→12/09						
2.2 TiD	88	03/02→12/09						
2.3 t BioPower	136 - 152	11/06→12/09						
2.3 Turbo	162 - 224	09/01→12/09						
3.0 TiD	130	07/01→08/05						
2.0 t Biopower	132	09/05→12/09	➔	06/06→		03.0137-9243.2	669243	
2.3 t	136	01/01→12/09	➔	01/02→		03.0137-9243.2	669243	
2.3 t BioPower	154	11/06→12/09	➔	01/07→		03.0137-9243.2	669243	
<b> Seilzug, Feststellbremse</b>								
1.9 TiD	110 - 129	01/06→12/09		Scheibenbremse; ⬇	2	24.3727-1108.2	581108	L= 1410 L2= 1410
2.2 TiD	88	03/02→12/09						
2.3 t	136	01/01→12/09						
2.3 Turbo	162 - 224	09/01→12/09						
3.0 TiD	130	07/01→08/05						
2.0 t Biopower	132	09/05→12/09		W3075143→; Scheibenbremse; ⬇	2	24.3727-1108.2	581108	L= 1410 L2= 1410
2.0 t BioPower	110	01/06→12/09						
2.3 t BioPower	136 - 154	11/06→12/09		X3001207→; Scheibenbremse; ⬇	2	24.3727-1108.2	581108	L= 1410 L2= 1410
<b>SEAT - ALHAMBRA (7V8, 7V9) 04/96→03/10</b>								
<b> Seilzug, Feststellbremse</b>								
1.9 TDI	96 - 110	11/02→11/08		Scheibenbremse; ⬇	2	24.3727-0163.2	580163	L= 1293
2.0 TDI	103	11/05→03/10						
































	kW			 	! #		
<b>SEAT - ALHAMBRA VAN (7V8, 7V9) 03/96→03/10</b>							
 <b>Seilzug, Feststellbremse</b>							
1.9 TDI	96	11/02→11/08		Scheibenbremse; 	2	<b>24.3727-0163.2 580163</b>	L= 1293
1.9 TDI 4motion	85	06/02→05/08		Scheibenbremse; 	2	<b>24.3727-3404.2 583404</b>	L= 1320
<b>SEAT - ALTEA (5P1) 03/04→12/15</b>							
 <b>Seilzug, Feststellbremse</b>							
1.2 TSI	77	04/10→07/15		Scheibenbremse; 	2	<b>24.3727-0195.2 580195</b>	L= 1447
1.4 16V	63	05/06→05/11				<b>24.3727-2708.2 582708</b>	L= 1447
1.4 TSI	92	11/07→07/15					
1.6	75	03/04→03/10					
1.6 LPG	75	09/09→06/13					
1.6 Multifuel	75	11/10→05/11					
1.6 TDI	66 - 77	10/09→07/15					
1.8 TFSI	118	01/07→07/15					
1.9 TDI	66 - 77	04/04→12/10					
2.0 FSI	110	05/04→03/09					
2.0 TDI	100 - 125	03/04→11/10					
2.0 TDI 16V	103	03/04→07/15					
2.0 TFSI	147	04/06→05/09					
<b>SEAT - ALTEA XL (5P5, 5P8) 10/06→12/15</b>							
 <b>Seilzug, Feststellbremse</b>							
1.2 TSI	77	04/10→07/15		Scheibenbremse; 	2	<b>24.3727-0195.2 580195</b>	L= 1447
1.4 TSI	92	11/07→07/15				<b>24.3727-2708.2 582708</b>	L= 1447
1.6	75	10/06→11/10					
1.6 LPG	75	09/09→06/13					
1.6 Multifuel	75	10/06→11/10					
1.6 TDI	66 - 77	10/09→07/15					
1.8 TFSI	118	01/07→07/15					
1.9 TDI	66 - 77	10/06→12/10					
1.9 TDI 4x4	77	06/09→12/10					
2.0 FSI	110	10/06→03/09					
2.0 TDI	100 - 125	10/06→12/13					
2.0 TDI 16V	103	10/06→07/15					
2.0 TDI 16V 4x4	103	10/10→07/15					
2.0 TDI 4x4	103 - 125	06/07→06/13					
2.0 TFSI	147 - 155	10/06→07/15					
2.0 TFSI 4x4	147 - 155	06/07→07/15					
1.4 16V	63	10/06→06/13		05/08→; Scheibenbremse; 	2	<b>24.3727-0195.2 580195</b>	L= 1447
						<b>24.3727-2708.2 582708</b>	L= 1447
<b>SEAT - ARONA (KJ7, KJP) 07/17→</b>							
 <b>Radbremszylinder</b>							
1.0 TGi	66	11/18→		+PR 1KA / 1KG	2	<b>24.3220-1757.3 020605</b>	ALU
1.0 TSI	70 - 85	07/17→					
1.5 TSI	110	07/17→					
1.6 SRE	81	07/17→					
1.6 TDI	70 - 85	07/17→					
<b>Zubehörsatz, Bremsbacken</b>							
1.0 TGi	66	11/18→		+PR 1KA		<b>03.0137-9309.2 669309</b>	AP
1.0 TSI	70 - 85	07/17→		+PR 1KG		<b>03.0137-9317.2 669317</b>	
1.5 TSI	110	07/17→					
1.6 SRE	81	07/17→					
1.6 TDI	70 - 85	07/17→					
 <b>Bremstrommel</b>							
1.0 TGi	66	11/18→		+PR 1KG		<b>24.0220-3050.1 480328</b>	Ø 250 x 46 / 204,5
1.0 TSI	70 - 85	07/17→					
1.5 TSI	110	07/17→					
1.6 SRE	81	07/17→					
1.6 TDI	70 - 85	07/17→					
→							












	kw					! #		
<b>SEAT - ARONA (KJ7, KJP) 07/17→</b>								
 <b>Bremsbackensatz</b>								
1.0 TGi 1.0 TSI	66 70 - 85	11/18→ 07/17→	➔	+PR 1KG			<b>03.0137-0539.2 650539</b>	Ø 203 x 38 + HEB
1.5 TSI 1.6 SRE 1.6 TDI	110 81 70 - 85	07/17→ 07/17→ 07/17→	➔	+PR 1KA			<b>03.0137-0540.2 650540</b>	Ø 228 x 42 + HEB
 <b>Seilzug, Feststellbremse</b>								
1.0 TGi 1.0 TSI	66 70 - 85	11/18→ 07/17→		+PR 1KA / 1KG; ↓	2	<b>24.3727-3418.2 583418</b>	L= 1720	
1.5 TSI 1.6 SRE 1.6 TDI	110 81 70 - 85	07/17→ 07/17→ 07/17→		+PR 1KD / 1KV; ↓	2	<b>24.3727-3422.2 583422</b>	L= 1762	
<b>SEAT - CORDOBA (6K1, 6K2) 02/93→12/02</b>								
 <b>Radbremszylinder</b>								
1.0	51	06/01→08/02	➔		2	<b>24.3217-0908.3 020167</b>	ALU	
<b>Zubehörsatz, Bremsbacken</b>								
1.0	51	06/01→08/02	➔			<b>03.0137-9168.2 669168</b>	VW	
 <b>Bremstrommel</b>								
1.0	51	06/01→08/02	➔			<b>24.0220-0032.1 480130</b>	Ø 240 x 50,1 / 201,5	
 <b>Bremsbackensatz</b>								
1.0	51	06/01→08/02	➔			<b>03.0137-0268.2 650268</b> <b>03.0520-1517.3 691517</b>	VW Ø 200 x 40 + HEB VW Ø 200 x 40 + RZ / + Zub TopKit	
 <b>Seilzug, Feststellbremse</b>								
1.0	51	06/01→08/02		Trommelbremse; ↓	2	<b>24.3727-0162.2 580162</b>	L= 1514	
<b>SEAT - CORDOBA (6L2) 09/02→11/09</b>								
 <b>Radbremszylinder</b>								
1.2 1.2 12V 1.4 16V	47 51 55 - 74	10/02→06/06 05/06→11/09 09/02→11/09	➔	6L-7-108 001→	2	<b>24.3217-0908.3 020167</b>	ALU	
1.4 TDI	51 - 59	10/02→11/09	➔	→ 6L-7-108 000	2	<b>24.3219-0909.3 020188</b>	ALU	
1.6 1.6 16V 1.9 SDI 1.9 TDI	74 77 47 74 - 96	04/03→11/09 11/06→11/09 09/02→11/09 09/02→11/09						
2.0	85	09/02→11/09						
<b>Zubehörsatz, Bremsbacken</b>								
1.2 1.4 TDI	47 55	10/02→06/06 10/02→12/05	➔			<b>03.0137-9168.2 669168</b>	VW	
1.2 12V 1.4 16V	51 63 - 74	05/06→11/09 10/02→11/09	➔	→ 06/09		<b>03.0137-9168.2 669168</b>	VW	
1.4 TDI	51 - 59	05/05→11/09						
1.6 1.6 16V 1.9 TDI	74 77 96	04/03→11/09 11/06→11/09 10/02→11/09						
1.4 16V	55	09/02→12/07	➔	10/02→		<b>03.0137-9168.2 669168</b>	VW	
1.9 SDI 1.9 TDI 2.0	47 74 85	09/02→11/09 09/02→11/09 09/02→11/09	➔	10/02→ 06/09		<b>03.0137-9168.2 669168</b>	VW	
 <b>Bremstrommel</b>								
1.2 1.4 TDI	47 55	10/02→06/06 10/02→12/05	➔			<b>24.0220-0037.1 480161</b>	Ø 240 x 50,1 / 201,5	
1.2 12V 1.4 16V	51 63 - 74	05/06→11/09 10/02→11/09	➔	→ 06/09		<b>24.0220-0037.1 480161</b>	Ø 240 x 50,1 / 201,5	
1.4 TDI	51 - 59	05/05→11/09						
→								




















	kw				! #		
<b>SEAT - CORDOBA (6L2) 09/02→11/09</b>							
<b>Bremstrommel</b>							
1.6 1.6 16V 1.9 TDI	74 77 96	04/03→11/09 11/06→11/09 10/02→11/09	➡	→ 06/09		24.0220-0037.1 480161	Ø 240 x 50,1 / 201,5
1.4 16V	55	09/02→12/07	➡	10/02→		24.0220-0037.1 480161	Ø 240 x 50,1 / 201,5
1.9 SDI 1.9 TDI 2.0	47 74 85	09/02→11/09 09/02→11/09 09/02→11/09	➡	10/02→ 06/09		24.0220-0037.1 480161	Ø 240 x 50,1 / 201,5
<b>Bremsbackensatz</b>							
1.2 1.4 TDI	47 55	10/02→06/06 10/02→12/05	➡			03.0137-0268.2 650268	VW Ø 200 x 40 + HEB
			➡	6L-7-108 001→		03.0520-4817.3 694817	Ø 200 x 40 + RZ / + Zub TopKit
			➡	→ 6L-7-108 000		03.0520-8219.3 698219	VW Ø 200 x 40 + RZ / + Zub TopKit
1.2 12V 1.4 16V 1.4 TDI	51 63 - 74 51 -	05/06→11/09 10/02→11/09 05/05→11/09	➡	→ 06/09		03.0137-0268.2 650268	VW Ø 200 x 40 + HEB
			➡	6L-7-108 001→		03.0520-4817.3 694817	Ø 200 x 40 + RZ / + Zub TopKit
			➡	→ 6L-7-108 000		03.0520-8219.3 698219	VW Ø 200 x 40 + RZ / + Zub TopKit
1.6 1.6 16V 1.9 TDI	74 77 96	04/03→11/09 11/06→11/09 10/02→11/09	➡				
1.4 16V	55	09/02→12/07	➡	10/02→		03.0137-0268.2 650268	VW Ø 200 x 40 + HEB
			➡	6L-7-108 001→		03.0520-4817.3 694817	Ø 200 x 40 + RZ / + Zub TopKit
			➡	→ 6L-7-108 000		03.0520-8219.3 698219	VW Ø 200 x 40 + RZ / + Zub TopKit
1.9 SDI 1.9 TDI 2.0	47 74 85	09/02→11/09 09/02→11/09 09/02→11/09	➡	10/02→ 06/09		03.0137-0268.2 650268	VW Ø 200 x 40 + HEB
			➡	6L-7-108 001→		03.0520-4817.3 694817	Ø 200 x 40 + RZ / + Zub TopKit
			➡	→ 6L-7-108 000		03.0520-8219.3 698219	VW Ø 200 x 40 + RZ / + Zub TopKit
<b>Seilzug, Feststellbremse</b>							
1.2 1.4 TDI	47 55	10/02→06/06 10/02→12/05		+PR 1JB / 1KD / 1KK / 1KP / 1KS / 1KT; für Fahrzeuge mit Schlechtwegeausführung; ⚠	2	24.3727-0176.2 580176	L= 1640
				+PR 1JB / 1KD / 1KK / 1KP / 1KS / 1KT; für Fahrzeuge mit Schlechtwegeausführung; Scheibenbremse; ⚠	2	24.3727-0198.2 580198	L= 1645
				für Fahrzeuge ohne Schlechtwegeausführung; ⚠	2	24.3727-0199.2 580199	L= 1580
				+PR 1JB / 1KM; für Fahrzeuge mit Schlechtwegeausführung; ⚠	2	24.3727-2504.2 582504	L= 1580
1.2 12V 1.4 16V 1.4 TDI	51 63 - 74 51 -	05/06→11/09 10/02→11/09 05/05→11/09		→ 06/09; +PR 1JB / 1KD / 1KK / 1KP / 1KS / 1KT; für Fahrzeuge mit Schlechtwegeausführung; ⚠	2	24.3727-0176.2 580176	L= 1640
				→ 06/09; +PR 1JB / 1KD / 1KK / 1KP / 1KS / 1KT; für Fahrzeuge mit Schlechtwegeausführung; Scheibenbremse; ⚠	2	24.3727-0198.2 580198	L= 1645
				→ 06/09; für Fahrzeuge ohne Schlechtwegeausführung; ⚠	2	24.3727-0199.2 580199	L= 1580
				→ 06/09; +PR 1JB / 1KM; für Fahrzeuge mit Schlechtwegeausführung; ⚠	2	24.3727-2504.2 582504	L= 1580
1.4 16V	55	09/02→12/07		10/02→; +PR 1JB / 1KD / 1KK / 1KP / 1KS / 1KT; für Fahrzeuge mit Schlechtwegeausführung; ⚠	2	24.3727-0176.2 580176	L= 1640
				10/02→; +PR 1JB / 1KD / 1KK / 1KP / 1KS / 1KT; für Fahrzeuge mit Schlechtwegeausführung; Scheibenbremse; ⚠	2	24.3727-0198.2 580198	L= 1645
				10/02→; für Fahrzeuge ohne Schlechtwegeausführung; ⚠	2	24.3727-0199.2 580199	L= 1580
				10/02→; +PR 1JB / 1KM; für Fahrzeuge mit Schlechtwegeausführung; ⚠	2	24.3727-2504.2 582504	L= 1580
1.9 SDI 1.9 TDI 2.0	47 74 85	09/02→11/09 09/02→11/09 09/02→11/09		10/02→ 06/09; +PR 1JB / 1KD / 1KK / 1KP / 1KS / 1KT; für Fahrzeuge mit Schlechtwegeausführung; ⚠	2	24.3727-0176.2 580176	L= 1640
				10/02→ 06/09; +PR 1JB / 1KD / 1KK / 1KP / 1KS / 1KT; für Fahrzeuge mit Schlechtwegeausführung; Scheibenbremse; ⚠	2	24.3727-0198.2 580198	L= 1645
				10/02→ 06/09; für Fahrzeuge ohne Schlechtwegeausführung; ⚠	2	24.3727-0199.2 580199	L= 1580
				10/02→ 06/09; +PR 1JB / 1KM; für Fahrzeuge mit Schlechtwegeausführung; ⚠	2	24.3727-2504.2 582504	L= 1580































	kw			 	! #		
<b>SEAT - IBIZA III (6L1) 02/02→11/09</b>							
<b> Radbremszylinder</b>							
1.2	44 - 47	02/02→05/08	➔	6L-7-108 001→	2	<b>24.3217-0908.3 020167</b>	ALU
1.2 12V	51	05/06→11/09	➔	→ 6L-7-108 000		<b>24.3219-0909.3 020188</b>	ALU
1.4 16V	55 - 74	02/02→11/09					
1.4 TDI	51 - 59	05/02→11/09					
1.6	74	02/03→11/09					
1.6 16V	77	11/06→11/09					
1.9 SDI	47	02/02→12/05					
1.9 TDI	74 - 96	02/02→11/09					
1.9 TDI Cupra R	118	03/04→02/08					
1.9 TDI Joya Racer	112	07/03→06/04					
2.0	85	04/02→11/09					
<b>Zubehörsatz, Bremsbacken</b>							
1.2	44 - 47	02/02→05/08	➔			<b>03.0137-9168.2 669168</b>	VW
1.2 12V	51	05/06→11/09					
1.4 16V	55 - 74	02/02→11/09					
1.4 TDI	51 - 59	05/02→11/09					
1.6	74	02/03→11/09					
1.6 16V	77	11/06→11/09					
1.9 SDI	47	02/02→12/05					
1.9 TDI	74 - 96	02/02→11/09					
1.9 TDI Cupra R	118	03/04→02/08					
1.9 TDI Joya Racer	112	07/03→06/04					
2.0	85	04/02→11/09					
<b> Bremstrommel</b>							
1.2	44 - 47	02/02→05/08	➔			<b>24.0220-0037.1 480161</b>	Ø 240 x 50,1 / 201,5
1.2 12V	51	05/06→11/09					
1.4 16V	55 - 74	02/02→11/09					
1.4 TDI	51 - 59	05/02→11/09					
1.6	74	02/03→11/09					
1.6 16V	77	11/06→11/09					
1.9 SDI	47	02/02→12/05					
1.9 TDI	74 - 96	02/02→11/09					
1.9 TDI Cupra R	118	03/04→02/08					
1.9 TDI Joya Racer	112	07/03→06/04					
2.0	85	04/02→11/09					
<b> Bremsbackensatz</b>							
1.2	44 - 47	02/02→05/08	➔			<b>03.0137-0268.2 650268</b>	VW Ø 200 x 40 + HEB
1.2 12V	51	05/06→11/09	➔	6L-7-108 001→		<b>03.0520-4817.3 694817</b>	Ø 200 x 40 + RZ / + Zub TopKit
1.4 16V	55 - 74	02/02→11/09	➔	→ 6L-7-108 000		<b>03.0520-8219.3 698219</b>	VW Ø 200 x 40 + RZ / + Zub TopKit
1.4 TDI	51 - 59	05/02→11/09					
1.6	74	02/03→11/09					
1.6 16V	77	11/06→11/09					
1.9 SDI	47	02/02→12/05					
1.9 TDI	74 - 96	02/02→11/09					
1.9 TDI Cupra R	118	03/04→02/08					
1.9 TDI Joya Racer	112	07/03→06/04					
2.0	85	04/02→11/09					
<b> Seilzug, Feststellbremse</b>							
1.2	44 - 47	02/02→05/08		+PR 1KD / 1KK / 1KS / 1KT / 1SE / 1SJ; für Fahrzeuge mit Schlechtwegeausführung; Scheibenbremse; 	2	<b>24.3727-0176.2 580176</b>	L= 1640
1.2 12V	51	05/06→11/09				<b>24.3727-0198.2 580198</b>	L= 1645
1.4 16V	55 - 74	02/02→11/09		+PR 1KD / 1KK / 1KS / 1KT / 1SE / 1SJ; für Fahrzeuge ohne Schlechtwegeausführung; Scheibenbremse; 	2	<b>24.3727-0197.2 580197</b>	L= 1645
1.4 TDI	51 - 59	05/02→11/09					
1.6	74	02/03→11/09		+PR 1JB / 1KM; für Fahrzeuge ohne Schlechtwegeausführung; Trommelbremse; 	2	<b>24.3727-0199.2 580199</b>	L= 1580
1.6 16V	77	11/06→11/09					
1.8 T Cupra R	132	01/04→02/08					
1.8 T FR	110	12/03→05/08		+PR 1JB / 1KM; für Fahrzeuge mit Schlechtwegeausführung; Trommelbremse; 	2	<b>24.3727-2504.2 582504</b>	L= 1580
1.9 SDI	47	02/02→12/05					
→							


































	kW			 	! #		
<b>SEAT - IBIZA III (6L1) 02/02→11/09</b>							
 <b>Seilzug, Feststellbremse</b>							
1.9 TDI	74 - 96	02/02→11/09		+PR 1KD / 1KK / 1KS / 1KT / 1SE / 1SJ; für Fahrzeuge mit Schlechtwegeausführung; Scheibenbremse; 	2	<b>24.3727-0176.2 580176</b>	L= 1640
1.9 TDI Cupra R	118	03/04→02/08				<b>24.3727-0198.2 580198</b>	L= 1645
1.9 TDI Joya Racer	112	07/03→06/04		+PR 1KD / 1KK / 1KS / 1KT / 1SE / 1SJ; für Fahrzeuge ohne Schlechtwegeausführung; Scheibenbremse; 	2	<b>24.3727-0197.2 580197</b>	L= 1645
2.0	85	04/02→11/09		+PR 1JB / 1KM; für Fahrzeuge ohne Schlechtwegeausführung; Trommelbremse; 	2	<b>24.3727-0199.2 580199</b>	L= 1580
				+PR 1JB / 1KM; für Fahrzeuge mit Schlechtwegeausführung; Trommelbremse; 	2	<b>24.3727-2504.2 582504</b>	L= 1580
<b>SEAT - IBIZA IV (6J5, 6P1) 03/08→12/17</b>							
 <b>Radbremszylinder</b>							
1.0	55	05/15→06/17	➔	+PR 1KM	2	<b>24.3219-0909.3 020188</b>	ALU
1.0 TSI	70 - 81	05/15→06/17					
1.2	44	07/09→05/15					
1.2 TDI	55	06/10→05/15					
1.2 TSI	63 - 81	09/10→06/17					
1.4 TDI	55 - 77	07/08→06/17					
1.6	81	07/15→06/17					
1.6 LPG	60	05/11→05/15					
1.9 TDI	66	07/08→06/10					
1.2	51	03/08→05/15	➔	07/08→; +PR 1KM	2	<b>24.3219-0909.3 020188</b>	ALU
1.2 LPG	51	03/08→05/11					
1.4	63	03/08→05/15					
1.4 LPG	63	03/08→05/11					
1.6	77	05/08→03/12					
1.9 TDI	77	03/08→06/10					
<b>Zubehörsatz, Bremsbacken</b>							
1.0	55	05/15→06/17	➔	+PR 1KM		<b>03.0137-9168.2 669168</b>	VW
1.0 TSI	70 - 81	05/15→06/17					
1.2	44	07/09→05/15					
1.2 TDI	55	06/10→05/15					
1.2 TSI	63 - 81	09/10→06/17					
1.4 TDI	55 - 77	07/08→06/17					
1.6	81	07/15→06/17					
1.6 LPG	60	05/11→05/15					
1.9 TDI	66	07/08→06/10					
1.2	51	03/08→05/15	➔	07/08→; +PR 1KM		<b>03.0137-9168.2 669168</b>	VW
1.2 LPG	51	03/08→05/11					
1.4	63	03/08→05/15					
1.4 LPG	63	03/08→05/11					
1.6	77	05/08→03/12					
1.9 TDI	77	03/08→06/10					
 <b>Bremstrommel</b>							
1.0	55	05/15→06/17	➔	+PR 1KM		<b>24.0220-0037.1 480161</b>	Ø 240 x 50,1 / 201,5
1.0 TSI	70 - 81	05/15→06/17					
1.2	44	07/09→05/15					
1.2 TDI	55	06/10→05/15					
1.2 TSI	63 - 81	09/10→06/17					
1.4 TDI	55 - 77	07/08→06/17					
1.6	81	07/15→06/17					
1.6 LPG	60	05/11→05/15					
1.9 TDI	66	07/08→06/10					
1.2	51	03/08→05/15	➔	07/08→; +PR 1KM		<b>24.0220-0037.1 480161</b>	Ø 240 x 50,1 / 201,5
1.2 LPG	51	03/08→05/11					
1.4	63	03/08→05/15					
1.4 LPG	63	03/08→05/11					
1.6	77	05/08→03/12					
1.9 TDI	77	03/08→06/10					
 <b>Bremsbackensatz</b>							
1.0	55	05/15→06/17	➔	+PR 1KM		<b>03.0137-0268.2 650268</b>	VW Ø 200 x 40 + HEB
1.0 TSI	70 - 81	05/15→06/17				<b>03.0520-8219.3 698219</b>	VW Ø 200 x 40 + RZ / + Zub
1.2	44	07/09→05/15					TopKit
→							




































	kw			 	! #		
<b>SEAT - IBIZA IV (6J5, 6P1) 03/08→12/17</b>							
 <b>Bremsbackensatz</b>							
1.2 TDI 1.2 TSI	55 63 - 81	06/10→05/15 09/10→06/17	➡	+PR 1KM		<b>03.0137-0268.2 650268</b> <b>03.0520-8219.3 698219</b>	VW Ø 200 x 40 + HEB VW Ø 200 x 40 + RZ / + Zub TopKit
1.4 TDI 1.6 1.6 LPG 1.9 TDI	55 - 77 81 60 66	07/08→06/17 07/15→06/17 05/11→05/15 07/08→06/10					
1.2 1.2 LPG 1.4 1.4 LPG 1.6 1.9 TDI	51 51 63 63 77 77	03/08→05/15 03/08→05/11 03/08→05/15 03/08→05/11 05/08→03/12 03/08→06/10	➡	07/08→; +PR 1KM		<b>03.0137-0268.2 650268</b> <b>03.0520-8219.3 698219</b>	VW Ø 200 x 40 + HEB VW Ø 200 x 40 + RZ / + Zub TopKit
 <b>Seilzug, Feststellbremse</b>							
1.0 1.0 TSI	55 70 - 81	05/15→06/17 05/15→06/17		Trommelbremse; ⬇	2	<b>24.3727-3402.2 583402</b>	L= 1588
1.2 1.2 TDI 1.2 TSI	44 55 63 - 81	07/09→05/15 06/10→05/15 09/10→06/17		Scheibenbremse; ⬇	2	<b>24.3727-3403.2 583403</b>	L= 1642
1.4 TDI 1.6 1.6 LPG 1.9 TDI	55 - 77 81 60 66	07/08→06/17 07/15→06/17 05/11→05/15 07/08→06/10					
1.2 1.2 LPG 1.4 1.4 LPG 1.6 1.9 TDI	51 51 63 63 77 77	03/08→05/15 03/08→05/11 03/08→05/15 03/08→05/11 05/08→03/12 03/08→06/10		07/08→; Trommelbremse; ⬇ 07/08→; Scheibenbremse; ⬇	2 2	<b>24.3727-3402.2 583402</b> <b>24.3727-3403.2 583403</b>	L= 1588 L= 1642
1.4 TSI	103	10/13→05/15		12/13→; Scheibenbremse; ⬇	2	<b>24.3727-3403.2 583403</b>	L= 1642
1.4 TSI 2.0 2.0 TDI	110 85 105	06/09→06/17 10/08→05/15 01/10→05/15		Scheibenbremse; ⬇	2	<b>24.3727-3403.2 583403</b>	L= 1642
1.6 TDI	55 - 77	05/09→05/15		06/09→; Scheibenbremse; ⬇	2	<b>24.3727-3403.2 583403</b>	L= 1642
<b>SEAT - IBIZA IV Kasten/Schrägheck (6J1) 04/08→05/15</b>							
 <b>Radbremsszylinder</b>							
1.2 1.2 TDI	51 55	04/08→05/15 05/10→05/15	➡	+PR 1KM		<b>24.3219-0909.3 020188</b>	ALU
<b>Zubehörsatz, Bremsbacken</b>							
1.2 1.2 TDI	51 55	04/08→05/15 05/10→05/15	➡	+PR 1KM		<b>03.0137-9168.2 669168</b>	VW
 <b>Bremstrommel</b>							
1.2 1.2 TDI	51 55	04/08→05/15 05/10→05/15	➡	+PR 1KM		<b>24.0220-0037.1 480161</b>	Ø 240 x 50,1 / 201,5
 <b>Bremsbackensatz</b>							
1.2 1.2 TDI	51 55	04/08→05/15 05/10→05/15	➡	+PR 1KM		<b>03.0137-0268.2 650268</b> <b>03.0520-8219.3 698219</b>	VW Ø 200 x 40 + HEB VW Ø 200 x 40 + RZ / + Zub TopKit
 <b>Seilzug, Feststellbremse</b>							
1.2 1.2 TDI	51 55	04/08→05/15 05/10→05/15		Trommelbremse; ⬇ Scheibenbremse; ⬇	2 2	<b>24.3727-3402.2 583402</b> <b>24.3727-3403.2 583403</b>	L= 1588 L= 1642
1.6 TDI	66	05/09→05/15		06/09→; Scheibenbremse; ⬇	2	<b>24.3727-3403.2 583403</b>	L= 1642
<b>SEAT - IBIZA IV SC (6J1, 6P5) 06/08→12/18</b>							
 <b>Radbremsszylinder</b>							
1.0 1.0 TSI	55 70 - 81	05/15→12/16 05/15→12/16	➡	+PR 1KM	2	<b>24.3219-0909.3 020188</b>	ALU
1.2 1.2 TDI 1.2 TSI	44 - 51 55 63 - 81	07/08→05/15 05/10→05/15 09/10→12/16					
1.4 1.4 LPG ➔	63 63	07/08→05/15 07/08→05/11					






























	kW			 	! #		
<b>SEAT - IBIZA IV SC (6J1, 6P5) 06/08→12/18</b>							
 <b>Radbremszylinder</b>							
1.4 TDI 1.6 1.6 LPG 1.9 TDI	55 - 77 77 - 81 60 66 - 77	07/08→12/16 07/08→12/16 05/11→05/15 06/08→06/10	➔	+PR 1KM	2	24.3219-0909.3 020188	ALU
<b>Zubehörsatz, Bremsbacken</b>							
1.0 1.0 TSI 1.2 1.2 TDI 1.2 TSI 1.4 1.4 LPG 1.4 TDI 1.6 1.6 LPG 1.9 TDI	55 70 - 81 44 - 51 55 63 - 81 63 63 55 - 77 77 - 81 60 66 - 77	05/15→12/16 05/15→12/16 07/08→05/15 05/10→05/15 09/10→12/16 07/08→05/15 07/08→05/11 07/08→12/16 07/08→12/16 05/11→05/15 06/08→06/10	➔	+PR 1KM		03.0137-9168.2 669168	VW
 <b>Bremstrommel</b>							
1.0 1.0 TSI 1.2 1.2 TDI 1.2 TSI 1.4 1.4 LPG 1.4 TDI 1.6 1.6 LPG 1.9 TDI	55 70 - 81 44 - 51 55 63 - 81 63 55 - 77 77 - 81 60 66 - 77	05/15→12/16 05/15→12/16 07/08→05/15 05/10→05/15 09/10→12/16 07/08→05/15 07/08→05/11 07/08→12/16 07/08→12/16 05/11→05/15 06/08→06/10	➔	+PR 1KM		24.0220-0037.1 480161	Ø 240 x 50,1 / 201,5
 <b>Bremsbackensatz</b>							
1.0 1.0 TSI 1.2 1.2 TDI 1.2 TSI 1.4 1.4 LPG 1.4 TDI 1.6 1.6 LPG 1.9 TDI	55 70 - 81 44 - 51 55 63 - 81 63 55 - 77 77 - 81 60 66 - 77	05/15→12/16 05/15→12/16 07/08→05/15 05/10→05/15 09/10→12/16 07/08→05/15 07/08→05/11 07/08→12/16 07/08→12/16 05/11→05/15 06/08→06/10	➔	+PR 1KM		03.0137-0268.2 650268 03.0520-8219.3 698219	VW Ø 200 x 40 + HEB VW Ø 200 x 40 + RZ / + Zub TopKit
 <b>Seilzug, Feststellbremse</b>							
1.0 1.0 TSI 1.2 1.2 TDI 1.2 TSI 1.4 1.4 LPG 1.4 TDI 1.6 1.6 LPG →	55 70 - 81 44 - 51 55 63 - 81 63 55 - 77 77 - 81 60	05/15→12/16 05/15→12/16 07/08→05/15 05/10→05/15 09/10→12/16 07/08→05/15 07/08→05/11 07/08→12/16 07/08→12/16 05/11→05/15		Trommelbremse; ⚡ Scheibenbremse; ⚡	2 2	24.3727-3402.2 583402 24.3727-3403.2 583403	L= 1588 L= 1642


















	kW			 	! #		
<b>SEAT - IBIZA IV SC (6J1, 6P5) 06/08→12/18</b>							
 <b>Seilzug, Feststellbremse</b>							
1.9 TDI	66 - 77	06/08→06/10		Trommelbremse; 	2	24.3727-3402.2 583402	L= 1588
				Scheibenbremse; 	2	24.3727-3403.2 583403	L= 1642
1.4 TSI	103	10/13→05/15		12/13→; Scheibenbremse; 	2	24.3727-3403.2 583403	L= 1642
1.4 TSI	110	01/09→12/16		Scheibenbremse; 	2	24.3727-3403.2 583403	L= 1642
1.4 TSI Cupra	132	06/09→05/15					
1.6 TDI	55	05/10→06/10					
1.8 TSI Cupra	141	11/15→12/16					
2.0	85	10/08→05/15					
2.0 TDI	105	01/10→05/15					
1.6 TDI	66 - 77	05/09→05/15		06/09→; Scheibenbremse; 	2	24.3727-3403.2 583403	L= 1642
<b>SEAT - IBIZA IV ST (6J8, 6P8) 03/10→07/16</b>							
 <b>Radbremszylinder</b>							
1.0	55	05/15→07/16	➔	+PR 1KM	2	24.3219-0909.3 020188	ALU
1.0 TSI	70 - 81	05/15→07/16					
1.2	44 - 51	05/10→05/15					
1.2 TDI	55	04/10→05/15					
1.2 TSI	63 - 81	09/10→07/16					
1.4	63	03/10→05/15					
1.4 TDI	55 - 77	05/15→07/16					
1.6	77	02/12→05/15					
<b>Zubehörsatz, Bremsbacken</b>							
1.0	55	05/15→07/16	➔	+PR 1KM		03.0137-9168.2 669168	VW
1.0 TSI	70 - 81	05/15→07/16					
1.2	44 - 51	05/10→05/15					
1.2 TDI	55	04/10→05/15					
1.2 TSI	63 - 81	09/10→07/16					
1.4	63	03/10→05/15					
1.4 TDI	55 - 77	05/15→07/16					
1.6	77	02/12→05/15					
 <b>Bremstrommel</b>							
1.0	55	05/15→07/16	➔	+PR 1KM		24.0220-0037.1 480161	Ø 240 x 50,1 / 201,5
1.0 TSI	70 - 81	05/15→07/16					
1.2	44 - 51	05/10→05/15					
1.2 TDI	55	04/10→05/15					
1.2 TSI	63 - 81	09/10→07/16					
1.4	63	03/10→05/15					
1.4 TDI	55 - 77	05/15→07/16					
1.6	77	02/12→05/15					
 <b>Bremsbackensatz</b>							
1.0	55	05/15→07/16	➔	+PR 1KM		03.0137-0268.2 650268	VW Ø 200 x 40 + HEB
1.0 TSI	70 - 81	05/15→07/16				03.0520-8219.3 698219	VW Ø 200 x 40 + RZ / + Zub TopKit
1.2	44 - 51	05/10→05/15					
1.2 TDI	55	04/10→05/15					
1.2 TSI	63 - 81	09/10→07/16					
1.4	63	03/10→05/15					
1.4 TDI	55 - 77	05/15→07/16					
1.6	77	02/12→05/15					
 <b>Seilzug, Feststellbremse</b>							
1.0	55	05/15→07/16		Trommelbremse; 	2	24.3727-3402.2 583402	L= 1588
1.0 TSI	70 - 81	05/15→07/16		Scheibenbremse; 	2	24.3727-3403.2 583403	L= 1642
1.2	44 - 51	05/10→05/15					
1.2 TDI	55	04/10→05/15					
1.2 TSI	63 - 81	09/10→07/16					
1.4	63	03/10→05/15					
















	kW			 	! #		
<b>SEAT - IBIZA IV ST (6J8, 6P8) 03/10→07/16</b>							
 <b>Seilzug, Feststellbremse</b>							
1.4 TDI	55 - 77	05/15→07/16		Trommelbremse; 	2	24.3727-3402.2 583402	L= 1588
1.6	77	02/12→05/15		Scheibenbremse; 	2	24.3727-3403.2 583403	L= 1642
1.4 TSI	103	10/13→05/15		12/13→; Scheibenbremse; 	2	24.3727-3403.2 583403	L= 1642
1.4 TSI	110	02/12→07/16		Scheibenbremse; 	2	24.3727-3403.2 583403	L= 1642
1.6 TDI	66 - 77	03/10→05/15					
<b>SEAT - IBIZA V (KJ1, KJG) 01/17→</b>							
 <b>Radbremszylinder</b>							
1.0 MPI	48 - 59	01/17→		+PR 1KA / 1KG	2	24.3220-1757.3 020605	ALU
1.0 TGI	66	11/17→					
1.0 TSI	70 - 85	01/17→					
1.5 TSI	110	07/17→					
1.6 SRE	81	05/17→					
1.6 TDI	59 - 85	09/17→					
<b>Zubehörsatz, Bremsbacken</b>							
1.0 MPI	48 - 59	01/17→		+PR 1KA		03.0137-9309.2 669309	AP
1.0 TGI	66	11/17→		+PR 1KG		03.0137-9317.2 669317	
1.0 TSI	70 - 85	01/17→					
1.5 TSI	110	07/17→					
1.6 SRE	81	05/17→					
1.6 TDI	59 - 85	09/17→					
 <b>Bremstrommel</b>							
1.0 MPI	48 - 59	01/17→		+PR 1KG		24.0220-3050.1 480328	Ø 250 x 46 / 204,5
1.0 TGI	66	11/17→					
1.0 TSI	70 - 85	01/17→					
1.5 TSI	110	07/17→					
1.6 SRE	81	05/17→					
1.6 TDI	59 - 85	09/17→					
 <b>Bremsbackensatz</b>							
1.0 MPI	48 - 59	01/17→		+PR 1KG		03.0137-0539.2 650539	Ø 203 x 38 + HEB
1.0 TGI	66	11/17→		+PR 1KA		03.0137-0540.2 650540	Ø 228 x 42 + HEB
1.0 TSI	70 - 85	01/17→					
1.5 TSI	110	07/17→					
1.6 SRE	81	05/17→					
1.6 TDI	59 - 85	09/17→					
 <b>Seilzug, Feststellbremse</b>							
1.0 MPI	48 - 59	01/17→		+PR 1KA / 1KG; Trommelbremse; 	2	24.3727-3418.2 583418	L= 1720
1.0 TGI	66	11/17→		+PR 1KD / 1KV; Scheibenbremse; 	2	24.3727-3422.2 583422	L= 1762
1.0 TSI	70 - 85	01/17→					
1.5 TSI	110	07/17→					
1.6 SRE	81	05/17→					
1.6 TDI	59 - 85	09/17→					
<b>SEAT - LEON (1M1) 11/99→06/06</b>							
 <b>Seilzug, Feststellbremse</b>							
1.8 T Cupra R	154	02/02→06/06		05/02→ 07/05; Scheibenbremse; 	2	24.3727-0173.2 580173	L= 1693
1.8 T Cupra R	165	07/03→06/06		→ 07/05; Scheibenbremse; 	2	24.3727-0173.2 580173	L= 1693
1.9 TDI	96	05/03→06/06					
1.9 TDI Syncro	110	05/02→06/06					
2.8 Cupra 4	150	02/01→06/06					
1.9 TDI	74	10/05→06/06		Scheibenbremse; 	2	24.3727-0173.2 580173	L= 1693
2.8	150	05/02→06/04					
<b>SEAT - LEON (1P1) 05/05→12/13</b>							
 <b>Seilzug, Feststellbremse</b>							
1.2 TSI	77	02/10→12/12		→ 10/12; Scheibenbremse; 	2	24.3727-0195.2 580195	L= 1447



























	kw			 	! #		
<b>SEAT - LEON (1P1) 05/05→12/13</b>							
 <b>Seilzug, Feststellbremse</b>							
1.4 16V 1.4 TSI 1.6 LPG 1.6 MultiFuel 1.6 TDI  1.8 TSI 2.0 Cupra R 2.0 TDI 2.0 TFSI	63 92 75 75 66 - 77  118 195 125 155	06/06→12/12 11/07→12/12 12/09→12/12 07/05→08/13 02/10→12/12  06/07→12/12 09/09→12/12 05/06→12/12 06/09→12/12		→ 10/12; Scheibenbremse; 		24.3727-2708.2 582708	L= 1447
1.6 2.0 TDI 16V	75 103	07/05→12/12 07/05→12/12		08/05→ 10/12; Scheibenbremse; 	2	24.3727-0195.2 24.3727-2708.2 580195 582708	L= 1447 L= 1447
1.9 TDI 2.0 TDI 2.0 TFSI	66 103 136 - 177	06/07→12/10 10/05→10/10 09/05→05/11		Scheibenbremse; 	2	24.3727-0195.2 24.3727-2708.2 580195 582708	L= 1447 L= 1447
1.9 TDI 2.0 FSI 2.0 TDI 2.0 TFSI	77 110 100 147	07/05→12/10 07/05→05/10 07/05→05/10 05/05→03/09		08/05→; Scheibenbremse; 	2	24.3727-0195.2 24.3727-2708.2 580195 582708	L= 1447 L= 1447
<b>SEAT - LEON (5F1) 09/12→05/21</b>							
 <b>Seilzug, Feststellbremse</b>							
1.0 TSI 1.0 TSI 1.2 TSI  1.4 TSI  1.5 TGI 1.5 TSI  1.6 TDI  1.8 TSI 2.0 Cupra  2.0 Cupra R 2.0 TDI 2.0 TSI	63 85 63 - 81 90 - 110 96 96 - 110 66 - 81 132 195 - 221 228 81 - 135 140	09/18→08/20 05/15→08/20 12/12→08/20  09/12→08/20  10/18→08/20 09/18→08/20  09/12→08/20  02/13→08/18 10/13→08/20  11/17→08/18 09/12→08/20 09/18→08/20		+PR 0N4 / 0B2; Scheibenbremse;  +PR 0N1 / 0B2; Scheibenbremse;  +PR 0N1 / 0B1; Scheibenbremse;  +PR 0N4 / 0B1; Scheibenbremse; 	1 1 1 1	24.3727-2709.2 24.3727-3410.2 24.3727-3411.2 24.3727-3415.2 582709 583410 583411 583415	L= 1463 L= 1638 L= 1717 L= 1498
1.4 TGI	81	02/13→08/18		10/13→; +PR 0N4 / 0B2; Scheibenbremse;  10/13→; +PR 0N1 / 0B2; Scheibenbremse;  10/13→; +PR 0N1 / 0B1; Scheibenbremse;  10/13→; +PR 0N4 / 0B1; Scheibenbremse; 	1 1 1 1	24.3727-2709.2 24.3727-3410.2 24.3727-3411.2 24.3727-3415.2 582709 583410 583411 583415	L= 1463 L= 1638 L= 1717 L= 1498
1.6 TDI	85	11/16→08/20		01/17→; +PR 0N4 / 0B2; Scheibenbremse;  01/17→; +PR 0N1 / 0B2; Scheibenbremse;  01/17→; +PR 0N1 / 0B1; Scheibenbremse;  01/17→; +PR 0N4 / 0B1; Scheibenbremse; 	1 1 1 1	24.3727-2709.2 24.3727-3410.2 24.3727-3411.2 24.3727-3415.2 582709 583410 583411 583415	L= 1463 L= 1638 L= 1717 L= 1498
<b>SEAT - LEON Kasten/Schrägheck (5F1) 09/12→08/20</b>							
 <b>Seilzug, Feststellbremse</b>							
1.0 TSI 1.2 TSI 1.4 TSI  1.6 TDI  1.8 TFSI 2.0 Cupra 2.0 TDI	85 81 90 - 110 66 - 81 132 213 - 221 110 - 135	05/15→08/20 04/14→08/18 09/12→08/20  09/12→10/16  02/13→08/18 09/15→08/18  10/12→08/18		+PR 0N4 / 0B2; Scheibenbremse;  +PR 0N1 / 0B2; Scheibenbremse;  +PR 0N1 / 0B1; Scheibenbremse;  +PR 0N4 / 0B1; Scheibenbremse; 	1 1 1 1	24.3727-2709.2 24.3727-3410.2 24.3727-3411.2 24.3727-3415.2 582709 583410 583411 583415	L= 1463 L= 1638 L= 1717 L= 1498
1.2 TSI	63	01/13→08/18		+PR 0N4 / 0B2; Scheibenbremse;  04/14→; +PR 0N1 / 0B2; Scheibenbremse;  04/14→; +PR 0N1 / 0B1; Scheibenbremse; 	1 1 1	24.3727-2709.2 24.3727-3410.2 24.3727-3411.2 582709 583410 583411	L= 1463 L= 1638 L= 1717
→							

























	kw					! #		
<b>SEAT - LEON Kasten/Schrägheck (5F1) 09/12→08/20</b>								
 <b>Seilzug, Feststellbremse</b>								
1.2 TSI	63	01/13→08/18		04/14→; +PR 0N4 / 0B1; Scheibenbremse; 	1	24.3727-3415.2	583415	L= 1498
1.6 TDI	85	11/16→08/20		01/17→; +PR 0N4 / 0B2; Scheibenbremse; 	1	24.3727-2709.2	582709	L= 1463
				01/17→; +PR 0N1 / 0B2; Scheibenbremse; 	1	24.3727-3410.2	583410	L= 1638
				01/17→; +PR 0N1 / 0B1; Scheibenbremse; 	1	24.3727-3411.2	583411	L= 1717
				01/17→; +PR 0N4 / 0B1; Scheibenbremse; 	1	24.3727-3415.2	583415	L= 1498
<b>SEAT - LEON SC (5F5) 01/13→12/18</b>								
 <b>Seilzug, Feststellbremse</b>								
1.0 TSI	85	05/15→08/18		+PR 0N4 / 0B2; Scheibenbremse; 	1	24.3727-2709.2	582709	L= 1463
1.2 TSI	63 - 81	01/13→08/18		+PR 0N1 / 0B2; Scheibenbremse; 	1	24.3727-3410.2	583410	L= 1638
1.4 TSI	90 - 110	02/13→08/18		+PR 0N1 / 0B1; Scheibenbremse; 	1	24.3727-3411.2	583411	L= 1717
1.6 TDI	66 - 81	02/13→08/18		+PR 0N4 / 0B1; Scheibenbremse; 	1	24.3727-3415.2	583415	L= 1498
1.8 TSI	132	02/13→08/18						
2.0 Cupra	195 - 221	10/13→08/18						
2.0 TDI	81 - 135	02/13→08/18						
1.6 TDI	85	11/16→08/18		01/17→; +PR 0N4 / 0B2; Scheibenbremse; 	1	24.3727-2709.2	582709	L= 1463
				01/17→; +PR 0N1 / 0B2; Scheibenbremse; 	1	24.3727-3410.2	583410	L= 1638
				01/17→; +PR 0N1 / 0B1; Scheibenbremse; 	1	24.3727-3411.2	583411	L= 1717
				01/17→; +PR 0N4 / 0B1; Scheibenbremse; 	1	24.3727-3415.2	583415	L= 1498
<b>SEAT - LEON ST (5F8) 09/12→08/20</b>								
 <b>Seilzug, Feststellbremse</b>								
1.0 TSi	63	09/18→08/20		+PR 0N4 / 0B2; Scheibenbremse; 	1	24.3727-2709.2	582709	L= 1463
1.0 TSI	85	05/15→08/20		+PR 0N1 / 0B2; Scheibenbremse; 	1	24.3727-3410.2	583410	L= 1638
1.2 TSI	63 - 81	08/13→08/20		+PR 0N1 / 0B1; Scheibenbremse; 	1	24.3727-3411.2	583411	L= 1717
1.4 TGI	81	10/13→08/18						
1.4 TSI	90 - 110	09/12→08/20		+PR 0N4 / 0B1; Scheibenbremse; 	1	24.3727-3415.2	583415	L= 1498
1.5 TGI	96	10/18→08/20						
1.5 TSI	96 - 110	09/18→08/20						
1.6 TDI	66 - 81	09/13→08/20						
1.6 TDI 4Drive	77 - 85	04/14→08/20						
1.8 TSI	132	10/13→08/18						
1.8 TSI 4Drive	132	11/14→08/18						
2.0 Cupra	195 - 221	10/13→08/20						
2.0 Cupra 4Drive	221	11/16→08/20						
2.0 TDI	81 - 135	02/13→08/20						
2.0 TDI 4Drive	110 - 135	04/14→08/20						
2.0 TSI	140	07/18→08/20						
2.0 TSI 4Drive	140	09/18→08/20						
1.6 TDI	85	11/16→08/20		01/17→; +PR 0N4 / 0B2; Scheibenbremse; 	1	24.3727-2709.2	582709	L= 1463
				01/17→; +PR 0N1 / 0B2; Scheibenbremse; 	1	24.3727-3410.2	583410	L= 1638
				01/17→; +PR 0N1 / 0B1; Scheibenbremse; 	1	24.3727-3411.2	583411	L= 1717
				01/17→; +PR 0N4 / 0B1; Scheibenbremse; 	1	24.3727-3415.2	583415	L= 1498
<b>SEAT - LEON ST Kasten/Kombi (5F8) 01/13→08/20</b>								
 <b>Seilzug, Feststellbremse</b>								
1.0 TSI	85	05/15→08/20		+PR 0N4 / 0B2; Scheibenbremse; 	1	24.3727-2709.2	582709	L= 1463
1.2 TSI	63 - 81	01/13→08/18		+PR 0N1 / 0B2; Scheibenbremse; 	1	24.3727-3410.2	583410	L= 1638
1.4 TSI	110	05/14→08/20		+PR 0N1 / 0B1; Scheibenbremse; 	1	24.3727-3411.2	583411	L= 1717
→								























	kw					! #		
<b>SEAT - LEON ST Kasten/Kombi (5F8) 01/13→08/20</b>								
 <b>Seilzug, Feststellbremse</b>								
1.6 TDI 1.8 TFSI 2.0 Cupra	81 132 206	09/13→08/20 10/13→08/18 10/13→08/20			+PR 0N4 / 0B1; Scheibenbremse; 	1	24.3727-3415.2 583415	L= 1498
2.0 Cupra 4Drive 2.0 TDI	221 221	11/16→08/18 04/13→08/18						
2.0 TDI 4Drive	110 135	09/14→08/18						
1.6 TDI	85	11/16→08/20			01/17→; +PR 0N4 / 0B2; Scheibenbremse; 	1	24.3727-2709.2 582709	L= 1463
					01/17→; +PR 0N1 / 0B2; Scheibenbremse; 	1	24.3727-3410.2 583410	L= 1638
					01/17→; +PR 0N1 / 0B1; Scheibenbremse; 	1	24.3727-3411.2 583411	L= 1717
					01/17→; +PR 0N4 / 0B1; Scheibenbremse; 	1	24.3727-3415.2 583415	L= 1498
2.0 TDI 4Drive	135	10/14→08/18			+PR 0N4 / 0B2; Scheibenbremse; 	1	24.3727-2709.2 582709	L= 1463
					11/14→; +PR 0N1 / 0B2; Scheibenbremse; 	1	24.3727-3410.2 583410	L= 1638
					11/14→; +PR 0N1 / 0B1; Scheibenbremse; 	1	24.3727-3411.2 583411	L= 1717
					11/14→; +PR 0N4 / 0B1; Scheibenbremse; 	1	24.3727-3415.2 583415	L= 1498
<b>SEAT - Mii (KF1, KE1) 10/11→</b>								
 <b>Radbremszylinder</b>								
1.0	44 - 55	10/11→07/19	➡	05/12→		2	24.3217-0908.3 020167	ALU
1.0 EcoFuel	50	10/12→07/19	➡			2	24.3217-0908.3 020167	ALU
electric	61	01/20→	➡				24.3219-0909.3 020188	ALU
<b>Zubehörsatz, Bremsbacken</b>								
1.0	44 - 55	10/11→07/19	➡	05/12→			03.0137-9168.2 669168	VW
1.0 EcoFuel	50	10/12→07/19	➡				03.0137-9168.2 669168	VW
 <b>Bremstrommel</b>								
1.0	44 - 55	10/11→07/19	➡	05/12→			24.0220-0032.1 480130	Ø 240 x 50,1 / 201,5
1.0 EcoFuel electric	50 61	10/12→07/19 01/20→	➡				24.0220-0032.1 480130	Ø 240 x 50,1 / 201,5
 <b>Bremssackensatz</b>								
1.0	44 - 55	10/11→07/19	➡	05/12→			03.0137-0268.2 650268 03.0520-4817.3 694817	VW Ø 200 x 40 + HEB Ø 200 x 40 + RZ / + Zub TopKit
1.0 EcoFuel	50	10/12→07/19	➡				03.0137-0268.2 650268 03.0520-4817.3 694817	VW Ø 200 x 40 + HEB Ø 200 x 40 + RZ / + Zub TopKit
electric	61	01/20→	➡				03.0137-0268.2 650268 03.0520-8219.3 698219	VW Ø 200 x 40 + HEB VW Ø 200 x 40 + RZ / + Zub TopKit
 <b>Seilzug, Feststellbremse</b>								
1.0 1.0 EcoFuel	44 - 55 50	10/11→07/19 10/12→07/19				2	24.3727-3430.2 583430	L= 1520
<b>SEAT - TOLEDO II (1M2) 10/98→05/06</b>								
 <b>Seilzug, Feststellbremse</b>								
1.9 TDI	74	08/05→05/06			Scheibenbremse; → 1M-Y-006 500; 	2	24.3727-0149.2 580149	L= 1688
					Scheibenbremse; 1M-Y-006 501→; 	2	24.3727-0173.2 580173	L= 1693
					Scheibenbremse; für Fahrzeuge mit Schlechtwegeausführung; → 1M-1B032 674 / 1M-1R037 949; 	2	24.3727-0173.2 580173	L= 1693
1.9 TDI	96	05/03→05/06			→ 09/04; Scheibenbremse; → 1M-Y-006 500; 	2	24.3727-0149.2 580149	L= 1688
					→ 09/04; Scheibenbremse; 1M-Y-006 501→; 	2	24.3727-0173.2 580173	L= 1693
					→ 09/04; Scheibenbremse; für Fahrzeuge mit Schlechtwegeausführung; → 1M-1B032 674 / 1M-1R037 949; 	2	24.3727-0173.2 580173	L= 1693














	kW			 	! #		
<b>SEAT - TOLEDO III (5P2) 04/04→05/09</b>							
 <b>Seilzug, Feststellbremse</b>							
1.4 16V 1.4 TSI 1.6 1.8 TFSI 1.9 TDI 2.0 FSI 2.0 TDI	63 92 75 118 77 110 103 - 125 147	05/06→05/09 11/07→05/09 10/04→05/09 01/07→05/09 10/04→05/09 10/04→05/09 11/05→05/09		→ 03/09; Scheibenbremse; 	2	<b>24.3727-2708.2</b> <b>582708</b>	L= 1447
2.0 TDI 2.0 TDI 16V	100 103	09/04→05/09 04/04→05/09		10/04→ 03/09; Scheibenbremse; 	2	<b>24.3727-2708.2</b> <b>582708</b>	L= 1447
<b>SEAT - TOLEDO IV (KG3) 07/12→04/19</b>							
<b>Zubehörsatz, Bremsbacken</b>							
1.0 TSI 1.2 1.2 TSI 1.4 TDI 1.4 TSI 1.6 1.6 TDI	70 - 81 55 63 - 81 66 90 - 92 77 - 81 66 - 85	05/17→04/19 07/12→06/15 07/12→05/17 05/15→04/19 07/12→04/19 07/13→04/19 07/12→04/19	➔			<b>03.0137-9309.2</b> <b>669309</b>	AP
 <b>Bremsbackensatz</b>							
1.0 TSI 1.2 1.2 TSI 1.4 TDI 1.4 TSI 1.6 1.6 TDI	70 - 81 55 63 - 81 66 90 - 92 77 - 81 66 - 85	05/17→04/19 07/12→06/15 07/12→05/17 05/15→04/19 07/12→04/19 07/13→04/19 07/12→04/19	➔			<b>03.0137-0521.2</b> <b>650521</b> <b>03.0520-8519.3</b> <b>698519</b>	AP Ø 228 x 33 - HEB Ø 228 x 33 + RZ / + Zub TopKit
 <b>Seilzug, Feststellbremse</b>							
1.0 TSI 1.2 1.2 TSI 1.4 TDI 1.4 TSI 1.6 1.6 TDI	70 - 81 55 63 - 81 66 90 - 92 77 - 81 66 - 85	05/17→04/19 07/12→06/15 07/12→05/17 05/15→04/19 07/12→04/19 07/13→04/19 07/12→04/19		Scheibenbremse;  Trommelbremse; 	2 2	<b>24.3727-2710.2</b> <b>582710</b> <b>24.3727-2711.2</b> <b>582711</b>	L= 1780 L= 1707
<b>SKODA - CITIGO (NF1) 10/11→08/19</b>							
 <b>Radbremszylinder</b>							
1.0 1.0 CNG	44 - 55 50	10/11→08/19 11/12→08/19	➔		2	<b>24.3217-0908.3</b> <b>020167</b>	ALU
<b>Zubehörsatz, Bremsbacken</b>							
1.0 1.0 CNG	44 - 55 50	10/11→08/19 11/12→08/19	➔	05/12→		<b>03.0137-9168.2</b> <b>669168</b> <b>03.0137-9168.2</b> <b>669168</b>	VW VW
 <b>Bremstrommel</b>							
1.0 1.0 CNG	44 - 55 50	10/11→08/19 11/12→08/19	➔	05/12→		<b>24.0220-0032.1</b> <b>480130</b> <b>24.0220-0032.1</b> <b>480130</b>	Ø 240 x 50,1 / 201,5 Ø 240 x 50,1 / 201,5
 <b>Bremsbackensatz</b>							
1.0 1.0 CNG	44 - 55 50	10/11→08/19 11/12→08/19	➔	05/12→		<b>03.0137-0268.2</b> <b>650268</b> <b>03.0520-4817.3</b> <b>694817</b> <b>03.0137-0268.2</b> <b>650268</b> <b>03.0520-4817.3</b> <b>694817</b>	VW Ø 200 x 40 + HEB Ø 200 x 40 + RZ / + Zub TopKit VW Ø 200 x 40 + HEB Ø 200 x 40 + RZ / + Zub TopKit
→							


















	kw					! #		
<b>SKODA - CITIGO (NF1) 10/11→08/19</b>								
 <b>Seilzug, Feststellbremse</b>								
1.0	44 - 55	10/11→08/19		↓		2	24.3727-3430.2 583430	L= 1520
1.0 CNG	50	11/12→08/19						
<b>SKODA - E-CITIGO (NE1) 09/19→09/21</b>								
 <b>Radbremszylinder</b>								
e iV	61	09/19→09/21	➔				24.3219-0909.3 020188	ALU
<b>Zubehörsatz, Bremsbacken</b>								
e iV	61	09/19→09/21	➔				03.0137-9168.2 669168	VW
 <b>Bremstrommel</b>								
e iV	61	09/19→09/21	➔				24.0220-0032.1 480130	Ø 240 x 50,1 / 201,5
 <b>Bremsbackensatz</b>								
e iV	61	09/19→09/21	➔				03.0137-0268.2 650268 03.0520-8219.3 698219	VW Ø 200 x 40 + HEB VW Ø 200 x 40 + RZ / + Zub TopKit
<b>SKODA - FABIA I (6Y2) 08/99→03/08</b>								
 <b>Radbremszylinder</b>								
1.2	40	07/01→04/07	➔	08/02→		2	24.3219-0909.3 020188	ALU
1.2 1.4 TDI	47 51 - 59	01/03→03/08 04/03→03/08	➔	→ 12/07		2	24.3219-0909.3 020188	ALU
1.4	59	02/06→10/06	➔			2	24.3219-0909.3 020188	ALU
<b>Zubehörsatz, Bremsbacken</b>								
1.2	40	07/01→04/07	➔	08/02→			03.0137-9168.2 669168	VW
1.2 1.4 TDI	47 51 - 59	01/03→03/08 04/03→03/08	➔	→ 12/07			03.0137-9168.2 669168	VW
1.4	59	02/06→10/06	➔				03.0137-9168.2 669168	VW
 <b>Bremstrommel</b>								
1.2	40	07/01→04/07	➔	08/02→			24.0220-0037.1 480161	Ø 240 x 50,1 / 201,5
1.2 1.4 TDI	47 51 - 59	01/03→03/08 04/03→03/08	➔	→ 12/07			24.0220-0037.1 480161	Ø 240 x 50,1 / 201,5
1.4	59	02/06→10/06	➔				24.0220-0037.1 480161	Ø 240 x 50,1 / 201,5
 <b>Bremsbackensatz</b>								
1.2	40	07/01→04/07	➔	08/02→			03.0137-0268.2 650268 03.0520-8219.3 698219	VW Ø 200 x 40 + HEB VW Ø 200 x 40 + RZ / + Zub TopKit
1.2 1.4 TDI	47 51 - 59	01/03→03/08 04/03→03/08	➔	→ 12/07			03.0137-0268.2 650268 03.0520-8219.3 698219	VW Ø 200 x 40 + HEB VW Ø 200 x 40 + RZ / + Zub TopKit
1.4	59	02/06→10/06	➔				03.0137-0268.2 650268 03.0520-8219.3 698219	VW Ø 200 x 40 + HEB VW Ø 200 x 40 + RZ / + Zub TopKit
 <b>Seilzug, Feststellbremse</b>								
1.2	40	07/01→04/07		08/02→; +PR 1JB / 1KK / 1KT; für Fahrzeuge mit Schlechtwegeausführung; Scheibenbremse; ↓		2	24.3727-0176.2 580176 24.3727-0198.2 580198	L= 1640 L= 1645
				08/02→; +PR 1JA / 1JD / 1KK / 1KP / 1KQ; Scheibenbremse; ↓		2	24.3727-0197.2 580197	L= 1645
				08/02→; +PR 1JA / 1JC / 1JD / 1KM; für Fahrzeuge ohne Schlechtwegeausführung; Trommelbremse; ↓		2	24.3727-0199.2 580199	L= 1580
				08/02→; +PR 1JB / 1KM; für Fahrzeuge mit Schlechtwegeausführung; Trommelbremse; ↓		2	24.3727-2504.2 582504	L= 1580
1.2 1.4 TDI	47 51 - 59	01/03→03/08 04/03→03/08		→ 12/07; +PR 1JB / 1KK / 1KT; für Fahrzeuge mit Schlechtwegeausführung; Scheibenbremse; ↓		2	24.3727-0176.2 580176 24.3727-0198.2 580198	L= 1640 L= 1645
→								















	kw			 	! #		
<b>SKODA - FABIA I (6Y2) 08/99→03/08</b>							
 <b>Seilzug, Feststellbremse</b>							
1.2 1.4 TDI	47 51 - 59	01/03→03/08 04/03→03/08		→ 12/07; +PR 1JA / 1JD / 1KK / 1KP / 1KQ; Scheibenbremse; 	2	<b>24.3727-0197.2 580197</b>	L= 1645
				→ 12/07; +PR 1JA / 1JC / 1JD / 1KM; für Fahrzeuge ohne Schlechtwegeausführung; Trommelbremse; 	2	<b>24.3727-0199.2 580199</b>	L= 1580
				→ 12/07; +PR 1JB / 1KM; für Fahrzeuge mit Schlechtwegeausführung; Trommelbremse; 	2	<b>24.3727-2504.2 582504</b>	L= 1580
1.4	59	02/06→10/06		+PR 1JB / 1KK / 1KT; für Fahrzeuge mit Schlechtwegeausführung; Scheibenbremse; 	2	<b>24.3727-0176.2 580176</b> <b>24.3727-0198.2 580198</b>	L= 1640 L= 1645
				+PR 1JA / 1JD / 1KK / 1KP / 1KQ; Scheibenbremse; 	2	<b>24.3727-0197.2 580197</b>	L= 1645
				+PR 1JA / 1JC / 1JD / 1KM; für Fahrzeuge ohne Schlechtwegeausführung; Trommelbremse; 	2	<b>24.3727-0199.2 580199</b>	L= 1580
				+PR 1JB / 1KM; für Fahrzeuge mit Schlechtwegeausführung; Trommelbremse; 	2	<b>24.3727-2504.2 582504</b>	L= 1580
1.9 TDI RS	96	06/03→03/08		09/03→ 12/07; +PR 1JB / 1KK / 1KT; für Fahrzeuge mit Schlechtwegeausführung; Scheibenbremse; 	2	<b>24.3727-0176.2 580176</b> <b>24.3727-0198.2 580198</b>	L= 1640 L= 1645
				09/03→ 12/07; +PR 1JA / 1JD / 1KK / 1KP / 1KQ; Scheibenbremse; 	2	<b>24.3727-0197.2 580197</b>	L= 1645
				09/03→ 12/07; +PR 1JA / 1JC / 1JD / 1KM; für Fahrzeuge ohne Schlechtwegeausführung; Trommelbremse; 	2	<b>24.3727-0199.2 580199</b>	L= 1580
				09/03→ 12/07; +PR 1JB / 1KM; für Fahrzeuge mit Schlechtwegeausführung; Trommelbremse; 	2	<b>24.3727-2504.2 582504</b>	L= 1580
<b>SKODA - FABIA I Combi (6Y5) 04/00→12/07</b>							
 <b>Radbremszylinder</b>							
1.2	40	07/01→12/07	➡	08/02→	2	<b>24.3219-0909.3 020188</b>	ALU
1.2 1.4 16V 1.4 TDI	47 59 51 - 59	01/03→12/07 04/06→12/07 04/03→12/07	➡		2	<b>24.3219-0909.3 020188</b>	ALU
<b>Zubehörsatz, Bremsbacken</b>							
1.2	40	07/01→12/07	➡	08/02→		<b>03.0137-9168.2 669168</b>	VW
1.2 1.4 16V 1.4 TDI	47 59 51 - 59	01/03→12/07 04/06→12/07 04/03→12/07	➡			<b>03.0137-9168.2 669168</b>	VW
 <b>Bremstrommel</b>							
1.2	40	07/01→12/07	➡	08/02→		<b>24.0220-0037.1 480161</b>	Ø 240 x 50,1 / 201,5
1.2 1.4 16V 1.4 TDI	47 59 51 - 59	01/03→12/07 04/06→12/07 04/03→12/07	➡			<b>24.0220-0037.1 480161</b>	Ø 240 x 50,1 / 201,5
 <b>Bremsbackensatz</b>							
1.2	40	07/01→12/07	➡	08/02→		<b>03.0137-0268.2 650268</b> <b>03.0520-8219.3 698219</b>	VW Ø 200 x 40 + HEB VW Ø 200 x 40 + RZ / + Zub TopKit
1.2 1.4 16V 1.4 TDI	47 59 51 - 59	01/03→12/07 04/06→12/07 04/03→12/07	➡			<b>03.0137-0268.2 650268</b> <b>03.0520-8219.3 698219</b>	VW Ø 200 x 40 + HEB VW Ø 200 x 40 + RZ / + Zub TopKit
 <b>Seilzug, Feststellbremse</b>							
1.2	40	07/01→12/07		08/02→; +PR 1JB / 1KK / 1KT; für Fahrzeuge mit Schlechtwegeausführung; Scheibenbremse; 	2	<b>24.3727-0176.2 580176</b> <b>24.3727-0198.2 580198</b>	L= 1640 L= 1645
				08/02→; +PR 1JA / 1JD / 1KK / 1KP / 1KQ; Scheibenbremse; 	2	<b>24.3727-0197.2 580197</b>	L= 1645
				08/02→; +PR 1JA / 1JC / 1JD / 1KM; für Fahrzeuge ohne Schlechtwegeausführung; Trommelbremse; 	2	<b>24.3727-0199.2 580199</b>	L= 1580
→							














	kw					! #		
<b>SKODA - FABIA I Combi (6Y5) 04/00→12/07</b>								
 <b>Seilzug, Feststellbremse</b>								
1.2	40	07/01→12/07		08/02→; +PR 1JB / 1KM; für Fahrzeuge mit Schlechtwegeausführung; Trommelbremse; 	2	24.3727-2504.2 582504	L= 1580	
1.2	47	01/03→12/07		+PR 1JB / 1KK / 1KT; für Fahrzeuge mit Schlechtwegeausführung; Scheibenbremse; 	2	24.3727-0176.2 580176	L= 1640	
1.4 16V	59	04/06→12/07				24.3727-0198.2 580198	L= 1645	
1.4 TDI	51 - 59	04/03→12/07		+PR 1JA / 1JD / 1KK / 1KP / 1KQ; Scheibenbremse; 	2	24.3727-0197.2 580197	L= 1645	
				+PR 1JA / 1JC / 1JD / 1KM; für Fahrzeuge ohne Schlechtwegeausführung; Trommelbremse; 	2	24.3727-0199.2 580199	L= 1580	
				+PR 1JB / 1KM; für Fahrzeuge mit Schlechtwegeausführung; Trommelbremse; 	2	24.3727-2504.2 582504	L= 1580	
<b>SKODA - FABIA I Praktik (6Y5) 01/00→12/07</b>								
 <b>Radbremszylinder</b>								
1.2	40	07/01→12/07	➡	08/02→		24.3219-0909.3 020188	ALU	
1.2	47	01/03→12/07	➡			24.3219-0909.3 020188	ALU	
1.4	50 - 55	07/01→12/07						
1.4 TDI	51 - 55	08/04→12/07						
1.9 SDI	47	07/01→12/07						
<b>Zubehörsatz, Bremsbacken</b>								
1.2	40	07/01→12/07	➡	08/02→		03.0137-9168.2 669168	VW	
1.2	47	01/03→12/07	➡			03.0137-9168.2 669168	VW	
1.4	50 - 55	07/01→12/07						
1.4 TDI	51 - 55	08/04→12/07						
1.9 SDI	47	07/01→12/07						
 <b>Bremstrommel</b>								
1.2	40	07/01→12/07	➡	08/02→		24.0220-0037.1 480161	Ø 240 x 50,1 / 201,5	
1.2	47	01/03→12/07	➡			24.0220-0037.1 480161	Ø 240 x 50,1 / 201,5	
1.4	50 - 55	07/01→12/07						
1.4 TDI	51 - 55	08/04→12/07						
1.9 SDI	47	07/01→12/07						
 <b>Bremsbackensatz</b>								
1.2	40	07/01→12/07	➡	08/02→		03.0137-0268.2 650268 03.0520-8219.3 698219	VW Ø 200 x 40 + HEB VW Ø 200 x 40 + RZ / + Zub TopKit	
1.2	47	01/03→12/07	➡			03.0137-0268.2 650268 03.0520-8219.3 698219	VW Ø 200 x 40 + HEB VW Ø 200 x 40 + RZ / + Zub TopKit	
1.4	50 - 55	07/01→12/07						
1.4 TDI	51 - 55	08/04→12/07						
1.9 SDI	47	07/01→12/07						
 <b>Seilzug, Feststellbremse</b>								
1.2	40	07/01→12/07		08/02→; +PR 1JB / 1KK / 1KT; für Fahrzeuge mit Schlechtwegeausführung; Scheibenbremse; 	2	24.3727-0176.2 580176 24.3727-0198.2 580198	L= 1640 L= 1645	
				08/02→; +PR 1JA / 1JD / 1KK / 1KP / 1KQ; Scheibenbremse; 	2	24.3727-0197.2 580197	L= 1645	
				08/02→; +PR 1JA / 1JC / 1JD / 1KM; für Fahrzeuge ohne Schlechtwegeausführung; Trommelbremse; 	2	24.3727-0199.2 580199	L= 1580	
				08/02→; +PR 1JB / 1KM; für Fahrzeuge mit Schlechtwegeausführung; Trommelbremse; 	2	24.3727-2504.2 582504	L= 1580	
1.2	47	01/03→12/07		+PR 1JB / 1KK / 1KT; für Fahrzeuge mit Schlechtwegeausführung; Scheibenbremse; 	2	24.3727-0176.2 580176	L= 1640	
1.4	50 - 55	07/01→12/07				24.3727-0198.2 580198	L= 1645	
1.4 TDI	51 - 55	08/04→12/07		+PR 1JA / 1JD / 1KK / 1KP / 1KQ; Scheibenbremse; 	2	24.3727-0197.2 580197	L= 1645	
1.9 SDI	47	07/01→12/07		+PR 1JA / 1JC / 1JD / 1KM; für Fahrzeuge ohne Schlechtwegeausführung; Trommelbremse; 	2	24.3727-0199.2 580199	L= 1580	
→								
















	kW			 	! #		
<b>SKODA - FABIA I Praktik (6Y5) 01/00→12/07</b>							
 <b>Seilzug, Feststellbremse</b>							
1.2 1.4 1.4 TDI 1.9 SDI	47 50 - 55 51 - 55 47	01/03→12/07 07/01→12/07 08/04→12/07 07/01→12/07		+PR 1JB / 1KM; für Fahrzeuge mit Schlechtwegeausführung; Trommelbremse; 	2	24.3727-2504.2 582504	L= 1580
<b>SKODA - FABIA I Stufenheck (6Y3) 10/99→12/07</b>							
 <b>Radbremszylinder</b>							
1.2 1.2 1.4 1.4 16V 1.4 TDI	40 47 50 59 51 - 59	07/01→12/07 01/03→12/07 07/01→05/03 04/06→12/07 04/03→12/07	➡	08/02→	2	24.3219-0909.3 020188	ALU
<b>Zubehörsatz, Bremsbacken</b>							
1.2 1.2 1.4 1.4 16V 1.4 TDI	40 47 50 59 51 - 59	07/01→12/07 01/03→12/07 07/01→05/03 04/06→12/07 04/03→12/07	➡	08/02→		03.0137-9168.2 669168	VW
 <b>Bremstrommel</b>							
1.2 1.2 1.4 1.4 16V 1.4 TDI	40 47 50 59 51 - 59	07/01→12/07 01/03→12/07 07/01→05/03 04/06→12/07 04/03→12/07	➡	08/02→		24.0220-0037.1 480161	Ø 240 x 50,1 / 201,5
 <b>Bremsbackensatz</b>							
1.2 1.2 1.4 1.4 16V 1.4 TDI	40 47 50 59 51 - 59	07/01→12/07 01/03→12/07 07/01→05/03 04/06→12/07 04/03→12/07	➡	08/02→		03.0137-0268.2 650268 03.0520-8219.3 698219	VW Ø 200 x 40 + HEB VW Ø 200 x 40 + RZ / + Zub TopKit
 <b>Seilzug, Feststellbremse</b>							
1.2	40	07/01→12/07		08/02→; +PR 1JB / 1KK / 1KT; für Fahrzeuge mit Schlechtwegeausführung; Scheibenbremse; 	2	24.3727-0176.2 580176 24.3727-0198.2 580198	L= 1640 L= 1645
				08/02→; +PR 1JA / 1JD / 1KK / 1KP / 1KQ; Scheibenbremse; 	2	24.3727-0197.2 580197	L= 1645
				08/02→; +PR 1JA / 1JC / 1JD / 1KM; für Fahrzeuge ohne Schlechtwegeausführung; Trommelbremse; 	2	24.3727-0199.2 580199	L= 1580
				08/02→; +PR 1JB / 1KM; für Fahrzeuge mit Schlechtwegeausführung; Trommelbremse; 	2	24.3727-2504.2 582504	L= 1580
1.2 1.4 1.4 16V 1.4 TDI	47 50 59 51 - 59	01/03→12/07 07/01→05/03 04/06→12/07 04/03→12/07		+PR 1JB / 1KK / 1KT; für Fahrzeuge mit Schlechtwegeausführung; Scheibenbremse; 	2	24.3727-0176.2 580176 24.3727-0198.2 580198	L= 1640 L= 1645
				+PR 1JA / 1JD / 1KK / 1KP / 1KQ; Scheibenbremse; 	2	24.3727-0197.2 580197	L= 1645
				+PR 1JA / 1JC / 1JD / 1KM; für Fahrzeuge ohne Schlechtwegeausführung; Trommelbremse; 	2	24.3727-0199.2 580199	L= 1580
				+PR 1JB / 1KM; für Fahrzeuge mit Schlechtwegeausführung; Trommelbremse; 	2	24.3727-2504.2 582504	L= 1580
<b>SKODA - FABIA II (542) 12/06→12/14</b>							
 <b>Radbremszylinder</b>							
1.2 1.4 1.4 LPG	44 - 51 63 63	12/06→12/14 01/07→12/14 01/07→11/14	➡	03/07→ 06/14	2	24.3219-0909.3 020188	ALU
1.2 12V 1.2 LPG →	44 51	11/11→12/14 07/07→11/14	➡	→ 06/14	2	24.3219-0909.3 020188	ALU
















	kW			 	! #		
<b>SKODA - FABIA II (542) 12/06→12/14</b>							
 <b>Radbremszylinder</b>							
1.2 TDI 1.2 TSI 1.6 1.6 TDI	55 63 - 77 77 55 - 77	05/10→12/14 03/10→12/14 04/07→12/14 03/10→12/14	➡	→ 06/14	2	24.3219-0909.3 020188	ALU
1.2 12V 1.2 LPG 1.9 TDI	55 44 77	10/10→12/14 03/09→11/11 04/07→03/10	➡		2	24.3219-0909.3 020188	ALU
1.4 TDI	51 - 59	01/07→03/10	➡	03/07→	2	24.3219-0909.3 020188	ALU
<b>Zubehörsatz, Bremsbacken</b>							
1.2 1.4 1.4 LPG	44 - 51 63 63	12/06→12/14 01/07→12/14 01/07→11/14	➡	03/07→ 06/14		03.0137-9168.2 669168	VW
1.2 12V 1.2 LPG 1.2 TDI 1.2 TSI 1.6 1.6 TDI	44 51 55 63 - 77 77 55 - 77	11/11→12/14 07/07→11/14 05/10→12/14 03/10→12/14 04/07→12/14 03/10→12/14	➡	→ 06/14		03.0137-9168.2 669168	VW
1.2 12V 1.2 LPG 1.9 TDI	55 44 77	10/10→12/14 03/09→11/11 04/07→03/10	➡			03.0137-9168.2 669168	VW
1.4 TDI	51 - 59	01/07→03/10	➡	03/07→		03.0137-9168.2 669168	VW
 <b>Bremstrommel</b>							
1.2 1.4 1.4 LPG	44 - 51 63 63	12/06→12/14 01/07→12/14 01/07→11/14	➡	03/07→ 06/14		24.0220-0037.1 480161	Ø 240 x 50,1 / 201,5
1.2 12V 1.2 LPG 1.2 TDI 1.2 TSI 1.6 1.6 TDI	44 51 55 63 - 77 77 55 - 77	11/11→12/14 07/07→11/14 05/10→12/14 03/10→12/14 04/07→12/14 03/10→12/14	➡	→ 06/14		24.0220-0037.1 480161	Ø 240 x 50,1 / 201,5
1.2 12V 1.2 LPG 1.9 TDI	55 44 77	10/10→12/14 03/09→11/11 04/07→03/10	➡			24.0220-0037.1 480161	Ø 240 x 50,1 / 201,5
1.4 TDI	51 - 59	01/07→03/10	➡	03/07→		24.0220-0037.1 480161	Ø 240 x 50,1 / 201,5
 <b>Bremsbackensatz</b>							
1.2 1.4 1.4 LPG	44 - 51 63 63	12/06→12/14 01/07→12/14 01/07→11/14	➡	03/07→ 06/14		03.0137-0268.2 650268 03.0520-8219.3 698219	VW Ø 200 x 40 + HEB VW Ø 200 x 40 + RZ / + Zub TopKit
1.2 12V 1.2 LPG 1.2 TDI 1.2 TSI 1.6 1.6 TDI	44 51 55 63 - 77 77 55 - 77	11/11→12/14 07/07→11/14 05/10→12/14 03/10→12/14 04/07→12/14 03/10→12/14	➡	→ 06/14		03.0137-0268.2 650268 03.0520-8219.3 698219	VW Ø 200 x 40 + HEB VW Ø 200 x 40 + RZ / + Zub TopKit
1.2 12V 1.2 LPG 1.9 TDI	55 44 77	10/10→12/14 03/09→11/11 04/07→03/10	➡			03.0137-0268.2 650268 03.0520-8219.3 698219	VW Ø 200 x 40 + HEB VW Ø 200 x 40 + RZ / + Zub TopKit
1.4 TDI	51 - 59	01/07→03/10	➡	03/07→		03.0137-0268.2 650268 03.0520-8219.3 698219	VW Ø 200 x 40 + HEB VW Ø 200 x 40 + RZ / + Zub TopKit
 <b>Seilzug, Feststellbremse</b>							
1.2 1.4 1.4 LPG	44 - 51 63 63	12/06→12/14 01/07→12/14 01/07→11/14		03/07→ 06/14; +PR 1JA / 1JD / 1JE / 1KK / 1KP / 1KQ / 1KT; Scheiben- bremse; 	2	24.3727-0197.2 580197	L= 1645
				03/07→ 06/14; +PR 1JA / 1JD / 1JE / 1KK / 1KP / 1KQ / 1KT; Trommelbremse; 	2	24.3727-0199.2 580199	L= 1580
→							






































	kW			 	! #		
<b>SKODA - FABIA II (542) 12/06→12/14</b>							
 <b>Seilzug, Feststellbremse</b>							
1.2 12V 1.2 LPG 1.2 TDI 1.2 TSI	44 51 55 63 - 77	11/11→12/14 07/07→11/14 05/10→12/14 03/10→12/14		→ 06/14; +PR 1JA / 1JD / 1JE / 1KK / 1KP / 1KQ / 1KT; Scheibenbremse; 	2	<b>24.3727-0197.2</b> <b>580197</b>	L= 1645
1.4 TSI RS 1.6 1.6 TDI	132 77 55 - 77	05/10→12/14 04/07→12/14 03/10→12/14		→ 06/14; +PR 1JA / 1JD / 1JE / 1KK / 1KP / 1KQ / 1KT; Trommelbremse; 	2	<b>24.3727-0199.2</b> <b>580199</b>	L= 1580
1.2 12V 1.2 LPG 1.9 TDI	55 44 77	10/10→12/14 03/09→11/11 04/07→03/10		+PR 1JA / 1JD / 1JE / 1KK / 1KP / 1KQ / 1KT; Scheibenbremse; 	2	<b>24.3727-0197.2</b> <b>580197</b>	L= 1645
				+PR 1JA / 1JD / 1JE / 1KK / 1KP / 1KQ / 1KT; Trommelbremse; 	2	<b>24.3727-0199.2</b> <b>580199</b>	L= 1580
1.4 TDI	51 - 59	01/07→03/10		03/07→; +PR 1JA / 1JD / 1JE / 1KK / 1KP / 1KQ / 1KT; Scheibenbremse; 	2	<b>24.3727-0197.2</b> <b>580197</b>	L= 1645
				03/07→; +PR 1JA / 1JD / 1JE / 1KK / 1KP / 1KQ / 1KT; Trommelbremse; 	2	<b>24.3727-0199.2</b> <b>580199</b>	L= 1580
<b>SKODA - FABIA II Combi (545) 10/07→12/14</b>							
 <b>Radbremszylinder</b>							
1.2 1.2 12V 1.2 LPG 1.2 TDI 1.2 TSI	44 - 51 44 51 55 63 - 77	10/07→12/14 11/11→12/14 10/07→11/14 05/10→12/14 03/10→12/14	➔	→ 06/14	2	<b>24.3219-0909.3</b> <b>020188</b>	ALU
1.4 1.4 LPG 1.6 1.6 TDI	63 63 77 55 - 77	10/07→12/14 10/07→11/14 10/07→12/14 03/10→12/14					
1.2 LPG 1.4 TDI 1.9 TDI	44 51 - 59 77	03/09→11/11 10/07→03/10 10/07→03/10	➔		2	<b>24.3219-0909.3</b> <b>020188</b>	ALU
<b>Zubehörsatz, Bremsbacken</b>							
1.2 1.2 12V 1.2 LPG 1.2 TDI 1.2 TSI	44 - 51 44 51 55 63 - 77	10/07→12/14 11/11→12/14 10/07→11/14 05/10→12/14 03/10→12/14	➔	→ 06/14		<b>03.0137-9168.2</b> <b>669168</b>	VW
1.4 1.4 LPG 1.6 1.6 TDI	63 63 77 55 - 77	10/07→12/14 10/07→11/14 10/07→12/14 03/10→12/14					
1.2 LPG 1.4 TDI 1.9 TDI	44 51 - 59 77	03/09→11/11 10/07→03/10 10/07→03/10	➔			<b>03.0137-9168.2</b> <b>669168</b>	VW
 <b>Bremstrommel</b>							
1.2 1.2 12V 1.2 LPG 1.2 TDI 1.2 TSI	44 - 51 44 51 55 63 - 77	10/07→12/14 11/11→12/14 10/07→11/14 05/10→12/14 03/10→12/14	➔	→ 06/14		<b>24.0220-0037.1</b> <b>480161</b>	Ø 240 x 50,1 / 201,5
1.4 1.4 LPG 1.6 1.6 TDI	63 63 77 55 - 77	10/07→12/14 10/07→11/14 10/07→12/14 03/10→12/14					
1.2 LPG 1.4 TDI 1.9 TDI	44 51 - 59 77	03/09→11/11 10/07→03/10 10/07→03/10	➔			<b>24.0220-0037.1</b> <b>480161</b>	Ø 240 x 50,1 / 201,5
 <b>Bremsbackensatz</b>							
1.2 1.2 12V 1.2 LPG 1.2 TDI ➔	44 - 51 44 51 55	10/07→12/14 11/11→12/14 10/07→11/14 05/10→12/14	➔	→ 06/14		<b>03.0137-0268.2</b> <b>650268</b> <b>03.0520-8219.3</b> <b>698219</b>	VW Ø 200 x 40 + HEB VW Ø 200 x 40 + RZ / + Zub TopKit












	kw					! #		
<b>SKODA - FABIA II Combi (545) 10/07→12/14</b>								
 <b>Bremsbackensatz</b>								
1.2 TSI	63 - 77	03/10→12/14	➔	→ 06/14			<b>03.0137-0268.2 650268</b>	VW Ø 200 x 40 + HEB
1.4	63	10/07→12/14					<b>03.0520-8219.3 698219</b>	VW Ø 200 x 40 + RZ / + Zub TopKit
1.4 LPG	63	10/07→11/14						
1.6	77	10/07→12/14						
1.6 TDI	55 - 77	03/10→12/14						
1.2 LPG	44	03/09→11/11	➔				<b>03.0137-0268.2 650268</b>	VW Ø 200 x 40 + HEB
1.4 TDI	51 - 59	10/07→03/10					<b>03.0520-8219.3 698219</b>	VW Ø 200 x 40 + RZ / + Zub TopKit
1.9 TDI	77	10/07→03/10						
 <b>Seilzug, Feststellbremse</b>								
1.2	44 - 51	10/07→12/14		→ 06/14; +PR 1JA / 1JD / 1JE / 1KK / 1KP / 1KQ / 1KT; Scheibenbremse; ⚡	2	<b>24.3727-0197.2 580197</b>		L= 1645
1.2 12V	44	11/11→12/14		→ 06/14; +PR 1JA / 1JD / 1JE / 1KK / 1KP / 1KQ / 1KT; Trommelbremse; ⚡	2	<b>24.3727-0199.2 580199</b>		L= 1580
1.2 LPG	51	10/07→11/14						
1.2 TDI	55	05/10→12/14						
1.2 TSI	63 - 77	03/10→12/14						
1.4	63	10/07→12/14						
1.4 LPG	63	10/07→11/14						
1.4 TSI RS	132	05/10→12/14						
1.6	77	10/07→12/14						
1.6 TDI	55 - 77	03/10→12/14						
1.2 LPG	44	03/09→11/11		+PR 1JA / 1JD / 1JE / 1KK / 1KP / 1KQ / 1KT; Scheibenbremse; ⚡	2	<b>24.3727-0197.2 580197</b>		L= 1645
1.4 TDI	51 - 59	10/07→03/10		+PR 1JA / 1JD / 1JE / 1KK / 1KP / 1KQ / 1KT; Trommelbremse; ⚡	2	<b>24.3727-0199.2 580199</b>		L= 1580
1.9 TDI	77	10/07→03/10						
<b>SKODA - FABIA II Praktik (545) 12/06→12/14</b>								
 <b>Radbremszylinder</b>								
TDI	55	10/13→11/14	➔	→ 06/14	2	<b>24.3219-0909.3 020188</b>		ALU
<b>Zubehörsatz, Bremsbacken</b>								
TDI	55	10/13→11/14	➔	→ 06/14		<b>03.0137-9168.2 669168</b>		VW
 <b>Bremstrommel</b>								
TDI	55	10/13→11/14	➔	→ 06/14		<b>24.0220-0037.1 480161</b>		Ø 240 x 50,1 / 201,5
 <b>Bremsbackensatz</b>								
TDI	55	10/13→11/14	➔	→ 06/14		<b>03.0137-0268.2 650268</b> <b>03.0520-8219.3 698219</b>		VW Ø 200 x 40 + HEB VW Ø 200 x 40 + RZ / + Zub TopKit
 <b>Seilzug, Feststellbremse</b>								
TDI	55	10/13→11/14		→ 06/14; +PR 1JA / 1JD / 1JE / 1KK / 1KP / 1KQ / 1KT; Scheibenbremse; ⚡	2	<b>24.3727-0197.2 580197</b>		L= 1645
				→ 06/14; +PR 1JA / 1JD / 1JE / 1KK / 1KP / 1KQ / 1KT; Trommelbremse; ⚡	2	<b>24.3727-0199.2 580199</b>		L= 1580
<b>SKODA - FABIA III (NJ3) 08/14→06/21</b>								
 <b>Radbremszylinder</b>								
1.0	44 - 55	08/14→06/21	➔		2	<b>24.3219-0909.3 020188</b>		ALU
1.0 TSI	70 - 81	08/14→06/21						
1.2 TSI	66 - 81	08/14→06/21						
1.4 TDI	55 - 77	08/14→06/21						
1.4 TSI R5	92	02/18→06/21						
1.6	81	01/15→06/21						
<b>Zubehörsatz, Bremsbacken</b>								
1.0	44 - 55	08/14→06/21	➔			<b>03.0137-9168.2 669168</b>		VW
1.0 TSI	70 - 81	08/14→06/21						
1.2 TSI	66 - 81	08/14→06/21						
1.4 TDI	55 - 77	08/14→06/21						
1.4 TSI R5	92	02/18→06/21						












	kW			 	! #		
<b>SKODA - FABIA III (NJ3) 08/14→06/21</b>							
<b>Zubehörsatz, Bremsbacken</b>							
1.6	81	01/15→06/21	➔			<b>03.0137-9168.2 669168</b>	VW
<b> Bremstrommel</b>							
1.0	44 - 55	08/14→06/21	➔			<b>24.0220-0037.1 480161</b>	Ø 240 x 50,1 / 201,5
1.0 TSI	70 - 81	08/14→06/21					
1.2 TSI	66 - 81	08/14→06/21					
1.4 TDI	55 - 77	08/14→06/21					
1.4 TSI R5	92	02/18→06/21					
1.6	81	01/15→06/21					
<b> Bremsbackensatz</b>							
1.0	44 - 55	08/14→06/21	➔			<b>03.0137-0268.2 650268</b>	VW Ø 200 x 40 + HEB
1.0 TSI	70 - 81	08/14→06/21				<b>03.0520-8219.3 698219</b>	VW Ø 200 x 40 + RZ / + Zub TopKit
1.2 TSI	66 - 81	08/14→06/21					
1.4 TDI	55 - 77	08/14→06/21					
1.4 TSI R5	92	02/18→06/21					
1.6	81	01/15→06/21					
<b> Seilzug, Feststellbremse</b>							
1.0	44 - 55	08/14→06/21		+PR 1KM; Trommelbremse; ↓	2	<b>24.3727-3402.2 583402</b>	L= 1588
1.0 TSI	70 - 81	08/14→06/21					
1.2 TSI	66 - 81	08/14→06/21					
1.4 TDI	55 - 77	08/14→06/21					
1.4 TSI R5	92	02/18→06/21					
1.6	81	01/15→06/21					
<b>SKODA - FABIA III Kombi (NJ5) 08/14→12/22</b>							
<b> Radbremszylinder</b>							
1.0	44 - 55	10/14→12/22	➔		2	<b>24.3219-0909.3 020188</b>	ALU
1.0 TSI	70 - 81	08/14→12/22					
1.2 TSI	66 - 81	10/14→12/22					
1.4 TDI	55 - 77	10/14→12/22					
1.6	81	01/15→12/22					
<b>Zubehörsatz, Bremsbacken</b>							
1.0	44 - 55	10/14→12/22	➔			<b>03.0137-9168.2 669168</b>	VW
1.0 TSI	70 - 81	08/14→12/22					
1.2 TSI	66 - 81	10/14→12/22					
1.4 TDI	55 - 77	10/14→12/22					
1.6	81	01/15→12/22					
<b> Bremstrommel</b>							
1.0	44 - 55	10/14→12/22	➔			<b>24.0220-0037.1 480161</b>	Ø 240 x 50,1 / 201,5
1.0 TSI	70 - 81	08/14→12/22					
1.2 TSI	66 - 81	10/14→12/22					
1.4 TDI	55 - 77	10/14→12/22					
1.6	81	01/15→12/22					
<b> Bremsbackensatz</b>							
1.0	44 - 55	10/14→12/22	➔			<b>03.0137-0268.2 650268</b>	VW Ø 200 x 40 + HEB
1.0 TSI	70 - 81	08/14→12/22				<b>03.0520-8219.3 698219</b>	VW Ø 200 x 40 + RZ / + Zub TopKit
1.2 TSI	66 - 81	10/14→12/22					
➔							



































	kW					! #		
<b>SKODA - FABIA III Kombi (NJ5) 08/14→12/22</b>								
 <b>Bremsbackensatz</b>								
1.4 TDI	55 - 77	10/14→12/22	➔				<b>03.0137-0268.2 650268</b>	VW Ø 200 x 40 + HEB
1.6	81	01/15→12/22					<b>03.0520-8219.3 698219</b>	VW Ø 200 x 40 + RZ / + Zub TopKit
 <b>Seilzug, Feststellbremse</b>								
1.0	44 - 55	10/14→12/22		+PR 1KM; Trommelbremse; ↓	2		<b>24.3727-3402.2 583402</b>	L= 1588
1.0 TSI	70 - 81	08/14→12/22						
1.2 TSI	66 - 81	10/14→12/22						
1.4 TDI	55 - 77	10/14→12/22						
1.6	81	01/15→12/22						
<b>SKODA - FABIA III Praktik (NJ5) 08/14→12/22</b>								
 <b>Radbremsszylinder</b>								
1.0	44 - 55	10/14→12/22	➔		2		<b>24.3219-0909.3 020188</b>	ALU
1.2 TSI	66 - 81	10/14→12/22						
1.4 TDI	55 - 77	10/14→12/22						
<b>Zubehörsatz, Bremsbacken</b>								
1.0	44 - 55	10/14→12/22	➔				<b>03.0137-9168.2 669168</b>	VW
1.2 TSI	66 - 81	10/14→12/22						
1.4 TDI	55 - 77	10/14→12/22						
 <b>Bremstrommel</b>								
1.0	44 - 55	10/14→12/22	➔				<b>24.0220-0037.1 480161</b>	Ø 240 x 50,1 / 201,5
1.2 TSI	66 - 81	10/14→12/22						
1.4 TDI	55 - 77	10/14→12/22						
 <b>Bremsbackensatz</b>								
1.0	44 - 55	10/14→12/22	➔				<b>03.0137-0268.2 650268</b>	VW Ø 200 x 40 + HEB
1.2 TSI	66 - 81	10/14→12/22					<b>03.0520-8219.3 698219</b>	VW Ø 200 x 40 + RZ / + Zub TopKit
1.4 TDI	55 - 77	10/14→12/22						
 <b>Seilzug, Feststellbremse</b>								
1.0	44 - 55	10/14→12/22		+PR 1KM; Trommelbremse; ↓	2		<b>24.3727-3402.2 583402</b>	L= 1588
1.2 TSI	66 - 81	10/14→12/22						
1.4 TDI	55 - 77	10/14→12/22						
<b>SKODA - FABIA IV (PJ3) 06/21→</b>								
 <b>Radbremsszylinder</b>								
1.0 MPI	48 - 59	06/21→	➔	+PR 1KG	2		<b>24.3220-1757.3 020605</b>	ALU
1.0 TSI	70 - 85	06/21→	➔	+PR 1KA	2		<b>24.3220-1757.3 020605</b>	ALU
1.5 TSI	110	11/21→						
1.6	81	06/21→						
<b>Zubehörsatz, Bremsbacken</b>								
1.0 MPI	48 - 59	06/21→	➔	+PR 1KA			<b>03.0137-9309.2 669309</b>	AP
1.0 TSI	70 - 85	06/21→	➔	+PR 1KG			<b>03.0137-9317.2 669317</b>	
1.5 TSI	110	11/21→						
1.6	81	06/21→						
 <b>Bremstrommel</b>								
1.0 MPI	48 - 59	06/21→	➔	+PR 1KG			<b>24.0220-3050.1 480328</b>	Ø 250 x 46 / 204,5
→								













	kw					! #		
<b>SKODA - FABIA IV (PJ3) 06/21→</b>								
 <b>Bremstrommel</b>								
1.0 TSI	70	06/21→	➔	+PR 1KG		24.0220-3050.1	480328	Ø 250 x 46 / 204,5
1.5 TSI	85	11/21→						
1.6	81	06/21→						
 <b>Bremsbackensatz</b>								
1.0 MPI	48 - 59	06/21→	➔	+PR 1KG		03.0137-0539.2	650539	Ø 203 x 38 + HEB
1.0 TSI	70 - 85	06/21→	➔	+PR 1KA		03.0137-0540.2	650540	Ø 228 x 42 + HEB
1.5 TSI	110	11/21→						
1.6	81	06/21→						
 <b>Seilzug, Feststellbremse</b>								
1.0 MPI	48 - 59	06/21→		+PR 1KA / 1KG; Trommelbremse; ⚡	2	24.3727-3418.2	583418	L= 1720
1.0 TSI	70 - 85	06/21→		+PR 1KV; Scheibenbremse; ⚡	2	24.3727-3422.2	583422	L= 1762
1.5 TSI	110	11/21→						
1.6	81	06/21→						
<b>SKODA - KAMIQ (NW4) 07/19→</b>								
 <b>Radbremszylinder</b>								
1.0 TGI CNG	66	11/19→	➔	+PR 1KA	2	24.3220-1757.3	020605	ALU
1.0 TSI	70 - 85	07/19→						
1.5 TSI	110	07/19→						
1.6 SRE	81	07/19→						
1.6 TDI	70 - 85	07/19→						
<b>Zubehörsatz, Bremsbacken</b>								
1.0 TGI CNG	66	11/19→	➔	+PR 1KA		03.0137-9309.2	669309	AP
1.0 TSI	70 - 85	07/19→						
1.5 TSI	110	07/19→						
1.6 SRE	81	07/19→						
1.6 TDI	70 - 85	07/19→						
 <b>Bremsbackensatz</b>								
1.0 TGI CNG	66	11/19→	➔	+PR 1KA		03.0137-0540.2	650540	Ø 228 x 42 + HEB
1.0 TSI	70 - 85	07/19→						
1.5 TSI	110	07/19→						
1.6 SRE	81	07/19→						
1.6 TDI	70 - 85	07/19→						
<b>SKODA - OCTAVIA I (1U2) 09/96→12/10</b>								
 <b>Seilzug, Feststellbremse</b>								
1.8 T 4x4	110	05/01→05/06		Scheibenbremse; ⚡	2	24.3727-0175.2	580175	L= 1723
<b>SKODA - OCTAVIA I Combi (1U5) 07/98→12/10</b>								
 <b>Seilzug, Feststellbremse</b>								
1.8 T 4x4	110	05/01→05/06		Scheibenbremse; ⚡	2	24.3727-0175.2	580175	L= 1723
<b>SKODA - OCTAVIA II (1Z3) 02/04→06/13</b>								
 <b>Seilzug, Feststellbremse</b>								
1.2 TSI	77	02/10→06/13		→ 01/13; Scheibenbremse; ⚡	2	24.3727-0195.2	580195	L= 1447
1.4 TSI	90	11/08→06/13						
1.6 TDI	77	06/09→04/13						
1.8 TSI	112 - 118	06/07→06/13						
2.0 TDI	81	03/10→06/13						
1.4	55	05/04→05/06		12/05→; Scheibenbremse; ⚡	2	24.3727-0195.2	580195	L= 1447
1.6 FSI	85	02/04→10/08		06/04→ 11/05; Scheibenbremse; ⚡	2	24.3727-2708.2	582708	L= 1447
2.0 TDI	100	02/04→05/10						
1.4	59	06/04→04/13		12/05→ 01/13; Scheibenbremse; ⚡	2	24.3727-0195.2	580195	L= 1447
1.6	75	06/04→06/13						
2.0 TFSI	147	10/05→02/13		→ 11/05; Scheibenbremse; ⚡	2	24.3727-2708.2	582708	L= 1447
1.6 LPG	75	08/09→11/12		09/09→; Scheibenbremse; ⚡	2	24.3727-0195.2	580195	L= 1447
1.6 MultiFuel	75	01/08→06/13		09/09→ 01/13; Scheibenbremse; ⚡	2	24.3727-0195.2	580195	L= 1447
1.9 TDI	77	06/04→12/10		12/05→; Scheibenbremse; ⚡	2	24.3727-0195.2	580195	L= 1447
2.0 FSI	110	11/04→10/08						
➔								














	kw			 	! #		
<b>SKODA - OCTAVIA II (1Z3) 02/04→06/13</b>							
 <b>Seilzug, Feststellbremse</b>							
2.0 TDI	103	11/05→05/10		→ 11/05; Scheibenbremse; 	2	<b>24.3727-2708.2 582708</b>	L= 1447
2.0 TDI 16V	103	02/04→04/13		12/05→ 01/13; Scheibenbremse; 	2	<b>24.3727-0195.2 580195</b>	L= 1447
				06/04→ 11/05; Scheibenbremse; 	2	<b>24.3727-2708.2 582708</b>	L= 1447
2.0 TDI RS	125	04/06→02/13		Scheibenbremse; 	2	<b>24.3727-0195.2 580195</b>	L= 1447
<b>SKODA - OCTAVIA II Combi (1Z5) 02/04→06/13</b>							
 <b>Seilzug, Feststellbremse</b>							
1.2 TSI	77	02/10→04/13		→ 01/13; Scheibenbremse; 	2	<b>24.3727-0195.2 580195</b>	L= 1447
1.4 TSI	90	11/08→06/13					
1.6 TDI	77	06/09→04/13					
1.6 TDI 4x4	77	06/09→02/13					
1.8 TSI	112 - 118	06/07→06/13					
1.8 TSI 4x4	112 - 118	11/08→02/13					
2.0 TDI	81	03/10→06/13					
2.0 TDI 16V 4x4	103	05/10→02/13					
2.0 TDI 4x4	81	05/11→02/13					
1.4	55	05/04→05/06		12/05→; Scheibenbremse; 	2	<b>24.3727-0195.2 580195</b>	L= 1447
1.6 FSI	85	02/04→10/08					
2.0 TDI 16V	100	02/04→05/10		06/04→ 11/05; Scheibenbremse; 	2	<b>24.3727-2708.2 582708</b>	L= 1447
1.4	59	05/06→06/13		Scheibenbremse; 	2	<b>24.3727-0195.2 580195</b>	L= 1447
2.0 TDI 4x4	103	07/06→05/10					
2.0 TDI RS	125	04/06→02/13					
1.6	75	09/04→06/13		12/05→ 01/13; Scheibenbremse; 	2	<b>24.3727-0195.2 580195</b>	L= 1447
2.0 TFSI	147	10/05→02/13		→ 11/05; Scheibenbremse; 	2	<b>24.3727-2708.2 582708</b>	L= 1447
1.6 LPG	75	08/09→11/12		09/09→; Scheibenbremse; 	2	<b>24.3727-0195.2 580195</b>	L= 1447
1.6 MultiFuel	75	01/08→06/13		09/09→ 01/13; Scheibenbremse; 	2	<b>24.3727-0195.2 580195</b>	L= 1447
1.9 TDI	77	09/04→12/10		12/05→; Scheibenbremse; 	2	<b>24.3727-0195.2 580195</b>	L= 1447
1.9 TDI 4x4	77	11/04→12/10					
2.0 FSI	110	11/04→10/08		→ 11/05; Scheibenbremse; 	2	<b>24.3727-2708.2 582708</b>	L= 1447
2.0 FSI 4x4	110	11/04→04/09					
2.0 TDI	103	11/05→05/10					
2.0 TDI 16V	103	02/04→05/13		12/05→ 01/13; Scheibenbremse; 	2	<b>24.3727-0195.2 580195</b>	L= 1447
				06/04→ 11/05; Scheibenbremse; 	2	<b>24.3727-2708.2 582708</b>	L= 1447
<b>SKODA - OCTAVIA III (5E3, NL3, NR3) 11/12→03/21</b>							
 <b>Seilzug, Feststellbremse</b>							
1.0 TSI	85	05/16→10/20		+PR 0N4; Scheibenbremse; 	1	<b>24.3727-3412.2 583412</b>	L= 1717
1.2 TSI	81	05/15→02/17					
1.4 TSI	103	11/12→02/17		+PR 0N1; Scheibenbremse; 	1	<b>24.3727-3414.2 583414</b>	L= 1765
1.4 TSI G-TEC	81	11/13→02/17					
1.5 TSI	110	02/17→10/20					
1.6	81	01/14→10/20					
1.6 TDI	81 - 85	05/13→10/20					
1.6 TDI 4x4	77 - 85	05/13→10/20					
1.8 TSI	132	11/12→10/20					
1.8 TSI 4x4	132	05/14→10/20					
2.0 TDI	105	11/12→02/17					
2.0 TDI 4x4	110	05/13→10/20					
2.0 TDI RS	135	05/13→10/20					
2.0 TSI	140	02/17→10/20					
2.0 TSI 4x4	140	02/19→10/20					
2.0 TSI RS	162 - 180	05/13→10/20					
1.2 TSI	63 - 77	11/12→02/17		02/13→; +PR 0N4; Scheibenbremse; 	1	<b>24.3727-3412.2 583412</b>	L= 1717
1.6 TDI	66 - 77	11/12→10/20		02/13→; +PR 0N1; Scheibenbremse; 	1	<b>24.3727-3414.2 583414</b>	L= 1765
2.0 TDI	110	11/12→10/20					
1.4 TSI	110	08/14→10/20		05/15→; +PR 0N4; Scheibenbremse; 	1	<b>24.3727-3412.2 583412</b>	L= 1717
				05/15→; +PR 0N1; Scheibenbremse; 	1	<b>24.3727-3414.2 583414</b>	L= 1765
2.0 TDI / TDI RS 4x4	135	05/13→10/20		09/14→; +PR 0N4; Scheibenbremse; 	1	<b>24.3727-3412.2 583412</b>	L= 1717
				09/14→; +PR 0N1; Scheibenbremse; 	1	<b>24.3727-3414.2 583414</b>	L= 1765
<b>SKODA - OCTAVIA III Combi (5E5, 5E6) 11/12→10/20</b>							
 <b>Seilzug, Feststellbremse</b>							
1.0 TSI	85	05/16→10/20		+PR 0N4; Scheibenbremse; 	1	<b>24.3727-3412.2 583412</b>	L= 1717
1.2 TSI	81	05/15→02/17					
1.4 TSI	103	11/12→02/17		+PR 0N1; Scheibenbremse; 	1	<b>24.3727-3414.2 583414</b>	L= 1765
1.4 TSI G-TEC	81	11/12→02/17					
1.5 TSI	110	02/17→10/20					
→							



























	kw					! #		
<b>SKODA - OCTAVIA III Combi (5E5, 5E6) 11/12→10/20</b>								
 <b>Seilzug, Feststellbremse</b>								
1.5 TSI G-TEC	96	01/19→10/20			+PR 0N4; Scheibenbremse; ↓	1	24.3727-3412.2 583412	L= 1717
1.6 SRE	81	01/14→02/17						
1.6 TDI	81 - 85	05/13→10/20			+PR 0N1; Scheibenbremse; ↓	1	24.3727-3414.2 583414	L= 1765
1.6 TDI 4x4	77 - 85	11/12→10/20						
1.8 TSI	132	11/12→10/20						
1.8 TSI 4x4	132	11/12→02/17						
2.0 TDI	105	11/12→02/17						
2.0 TDI / TDI RS 4x4	135	05/13→10/20						
2.0 TDI 4x4	110	11/12→10/20						
2.0 TDI RS	135	05/13→10/20						
2.0 TSI	140	02/17→10/20						
2.0 TSI 4x4	140	02/19→10/20						
2.0 TSI RS	169 - 180	05/15→10/20						
1.2 TSI	63 - 77	11/12→02/17			02/13→; +PR 0N4; Scheibenbremse; ↓	1	24.3727-3412.2 583412	L= 1717
1.6 TDI	66 - 77	11/12→10/20			02/13→; +PR 0N1; Scheibenbremse; ↓	1	24.3727-3414.2 583414	L= 1765
2.0 TDI	110	11/12→10/20						
1.4 TSI	110	08/14→10/20			05/15→; +PR 0N4; Scheibenbremse; ↓	1	24.3727-3412.2 583412	L= 1717
					05/15→; +PR 0N1; Scheibenbremse; ↓	1	24.3727-3414.2 583414	L= 1765
2.0 TSI RS	162	11/12→02/17			05/13→; +PR 0N4; Scheibenbremse; ↓	1	24.3727-3412.2 583412	L= 1717
					05/13→; +PR 0N1; Scheibenbremse; ↓	1	24.3727-3414.2 583414	L= 1765
<b>SKODA - RAPID (NA2) 09/11→</b>								
<b>Zubehörsatz, Bremsbacken</b>								
1.6 TDI	77	10/11→12/13	➡		+PR 1KL		03.0137-9309.2 669309	AP
 <b>Bremsbackensatz</b>								
1.6 TDI	77	10/11→12/13	➡		+PR 1KL		03.0137-0521.2 650521 03.0520-8519.3 698519	AP Ø 228 x 33 - HEB Ø 228 x 33 + RZ / + Zub TopKit
 <b>Seilzug, Feststellbremse</b>								
1.6 TDI	77	10/11→12/13			+PR 1KT; Scheibenbremse; ↓	2	24.3727-2710.2 582710	L= 1780
					+PR 1KL; Trommelbremse; ↓	2	24.3727-2711.2 582711	L= 1707
<b>SKODA - RAPID (NH3, NK3, NK6) 07/12→03/22</b>								
<b>Zubehörsatz, Bremsbacken</b>								
1.0 TSI	70 - 81	06/17→12/19	➡		+PR 1KL		03.0137-9309.2 669309	AP
1.2 TSI	66 - 81	05/15→12/19						
1.4 TDI	66	05/15→12/19						
1.4 TSI	92	05/15→03/22						
1.6	81	05/15→03/22						
1.6 SRE	66	06/15→03/22						
1.6 TDI	66 - 85	08/13→12/19						
1.2	55	07/12→06/15	➡		10/12→; +PR 1KL		03.0137-9309.2 669309	AP
1.2 LPG	55 - 63	07/12→06/15						
1.2 TSI	63 - 77	07/12→05/15						
1.4 TSI	90	07/12→06/15						
1.6 TDI	77	07/12→12/19						
1.6	77	07/12→06/15	➡		07/13→; +PR 1KL		03.0137-9309.2 669309	AP
 <b>Bremsbackensatz</b>								
1.0 TSI	70 - 81	06/17→12/19	➡		+PR 1KL		03.0137-0521.2 650521 03.0520-8519.3 698519	AP Ø 228 x 33 - HEB Ø 228 x 33 + RZ / + Zub TopKit
1.2 TSI	66 - 81	05/15→12/19						
1.4 TDI	66	05/15→12/19						
1.4 TSI	92	05/15→03/22						
1.6	81	05/15→03/22						
1.6 SRE	66	06/15→03/22						
1.6 TDI	66 - 85	08/13→12/19						
1.2	55	07/12→06/15	➡		10/12→; +PR 1KL		03.0137-0521.2 650521 03.0520-8519.3 698519	AP Ø 228 x 33 - HEB Ø 228 x 33 + RZ / + Zub TopKit
1.2 LPG	55 - 63	07/12→06/15						
1.2 TSI	63 - 77	07/12→05/15						
1.4 TSI	90	07/12→06/15						















	kw					! #		
<b>SKODA - RAPID (NH3, NK3, NK6) 07/12→03/22</b>								
<b> Bremsbackensatz</b>								
1.6 TDI	77	07/12→12/19	➡	10/12→; +PR 1KL			<b>03.0137-0521.2 650521</b> <b>03.0520-8519.3 698519</b>	AP Ø 228 x 33 - HEB Ø 228 x 33 + RZ / + Zub TopKit
1.6	77	07/12→06/15	➡	07/13→; +PR 1KL			<b>03.0137-0521.2 650521</b> <b>03.0520-8519.3 698519</b>	AP Ø 228 x 33 - HEB Ø 228 x 33 + RZ / + Zub TopKit
<b> Seilzug, Feststellbremse</b>								
1.0 TSI	70 - 81	06/17→12/19		+PR 1KT; Scheibenbremse; ⚠	2	<b>24.3727-2710.2 582710</b>		L= 1780
1.2 TSI	66 - 81	05/15→12/19		+PR 1KL; Trommelbremse; ⚠	2	<b>24.3727-2711.2 582711</b>		L= 1707
1.4 TDI	66	05/15→12/19						
1.6	81	05/15→03/22						
1.6 SRE	66	06/15→03/22						
1.6 TDI	66 - 85	08/13→12/19						
1.2	55	07/12→06/15		10/12→; +PR 1KT; Scheibenbremse; ⚠	2	<b>24.3727-2710.2 582710</b>		L= 1780
1.2 LPG	55 - 63	07/12→06/15		10/12→; +PR 1KL; Trommelbremse; ⚠	2	<b>24.3727-2711.2 582711</b>		L= 1707
1.2 TSI	63 - 77	07/12→05/15						
1.4 TSI	90	07/12→06/15						
1.6 TDI	77	07/12→12/19						
1.4 TSI	92	05/15→03/22		+PR 1KT; Scheibenbremse; ⚠	2	<b>24.3727-2710.2 582710</b>		L= 1780
1.6	77	07/12→06/15		07/13→; +PR 1KT; Scheibenbremse; ⚠	2	<b>24.3727-2710.2 582710</b>		L= 1780
				07/13→; +PR 1KL; Trommelbremse; ⚠	2	<b>24.3727-2711.2 582711</b>		L= 1707
<b>SKODA - RAPID Spaceback (NH1) 07/12→12/19</b>								
<b>Zubehörsatz, Bremsbacken</b>								
1.0 TSI	70 - 81	06/17→12/19	➡	+PR 1KL			<b>03.0137-9309.2 669309</b>	AP
1.2 TSI	66 - 81	05/15→12/19						
1.4 TDI	66	05/15→12/19						
1.4 TSI	92	05/15→12/19						
1.6 SRE	81	05/15→12/19						
1.6 TDI	66 - 85	08/13→12/19						
1.2	55	07/12→06/15	➡	10/12→; +PR 1KL			<b>03.0137-9309.2 669309</b>	AP
1.2 LPG	55 - 63	07/12→06/15						
1.2 TSI	63 - 77	07/12→05/15						
1.4 TSI	90	07/12→06/15						
1.6 TDI	77	07/12→12/19						
1.6	77	07/12→06/15	➡	07/13→; +PR 1KL			<b>03.0137-9309.2 669309</b>	AP
<b> Bremsbackensatz</b>								
1.0 TSI	70 - 81	06/17→12/19	➡	+PR 1KL			<b>03.0137-0521.2 650521</b> <b>03.0520-8519.3 698519</b>	AP Ø 228 x 33 - HEB Ø 228 x 33 + RZ / + Zub TopKit
1.2 TSI	66 - 81	05/15→12/19						
1.4 TDI	66	05/15→12/19						
1.4 TSI	92	05/15→12/19						
1.6 SRE	81	05/15→12/19						
1.6 TDI	66 - 85	08/13→12/19						
1.2	55	07/12→06/15	➡	10/12→; +PR 1KL			<b>03.0137-0521.2 650521</b> <b>03.0520-8519.3 698519</b>	AP Ø 228 x 33 - HEB Ø 228 x 33 + RZ / + Zub TopKit
1.2 LPG	55 - 63	07/12→06/15						
1.2 TSI	63 - 77	07/12→05/15						
1.4 TSI	90	07/12→06/15						
1.6 TDI	77	07/12→12/19						
1.6	77	07/12→06/15	➡	07/13→; +PR 1KL			<b>03.0137-0521.2 650521</b> <b>03.0520-8519.3 698519</b>	AP Ø 228 x 33 - HEB Ø 228 x 33 + RZ / + Zub TopKit
<b> Seilzug, Feststellbremse</b>								
1.0 TSI	70 - 81	06/17→12/19		+PR 1KT; Scheibenbremse; ⚠	2	<b>24.3727-2710.2 582710</b>		L= 1780
1.2 TSI	66 - 81	05/15→12/19		+PR 1KL; Trommelbremse; ⚠	2	<b>24.3727-2711.2 582711</b>		L= 1707
1.4 TDI	66	05/15→12/19						
1.6 SRE	81	05/15→12/19						
1.6 TDI	66 - 85	08/13→12/19						
1.2	55	07/12→06/15		10/12→; +PR 1KT; Scheibenbremse; ⚠	2	<b>24.3727-2710.2 582710</b>		L= 1780
➔								
























	kw					! #		
<b>SKODA - RAPID Spaceback (NH1) 07/12→12/19</b>								
 <b>Seilzug, Feststellbremse</b>								
1.2 LPG	55 - 63	07/12→06/15			10/12→; +PR 1KL; Trommelbremse; 	2	24.3727-2711.2 582711	L= 1707
1.2 TSI	77	07/12→05/15						
1.4 TSI	90	07/12→06/15						
1.6 TDI	77	07/12→12/19						
1.4 TSI	92	05/15→12/19			+PR 1KT; Scheibenbremse; 	2	24.3727-2710.2 582710	L= 1780
1.6	77	07/12→06/15			07/13→; +PR 1KT; Scheibenbremse; 	2	24.3727-2710.2 582710	L= 1780
					07/13→; +PR 1KL; Trommelbremse; 	2	24.3727-2711.2 582711	L= 1707
<b>SKODA - ROOMSTER (5J7) 03/06→05/15</b>								
 <b>Radbremszylinder</b>								
1.2	47	05/06→01/07			07/06→; +PR 1KC	2	24.3219-0909.3 020188	ALU
1.2	51	01/07→05/15			→ 04/15; +PR 1KC	2	24.3219-0909.3 020188	ALU
1.2 LPG	51	03/09→05/15						
1.2 TDI	55	03/10→05/15						
1.2 TSI	63 - 77	03/10→05/15						
1.4	63	09/06→05/15						
1.4 LPG	63	03/10→05/15						
1.6	77	09/06→05/15						
1.6 TDI	66 - 77	03/10→05/15						
1.4 TDI	51 - 59	07/06→03/10			+PR 1KC	2	24.3219-0909.3 020188	ALU
1.6 LPG	77	06/06→07/10						
1.9 TDI	77	09/06→03/10						
<b>Zubehörsatz, Bremsbacken</b>								
1.2	47	05/06→01/07			07/06→; +PR 1KC		03.0137-9149.2 669149	
1.2	51	01/07→05/15			→ 04/15; +PR 1KC		03.0137-9149.2 669149	
1.2 LPG	51	03/09→05/15						
1.4	63	09/06→05/15			03/10→ 04/15; +PR 1KL		03.0137-9309.2 669309	AP
1.6	77	09/06→05/15						
1.2 TDI	55	03/10→05/15			→ 04/15; +PR 1KC		03.0137-9149.2 669149	
1.2 TSI	63 - 77	03/10→05/15			→ 04/15; +PR 1KL		03.0137-9309.2 669309	AP
1.4 LPG	63	03/10→05/15						
1.6 TDI	66 - 77	03/10→05/15						
1.4 TDI	51 - 59	07/06→03/10			+PR 1KC		03.0137-9149.2 669149	
1.6 LPG	77	06/06→07/10			03/10→; +PR 1KL		03.0137-9309.2 669309	AP
1.9 TDI	77	09/06→03/10						
 <b>Bremstrommel</b>								
1.2	47	05/06→01/07			+PR 1KC		24.0223-0016.1 480111	Ø 290 x 39 / 231,5
1.4 TDI	51 - 59	07/06→03/10						
1.6 LPG	77	06/06→07/10						
1.9 TDI	77	09/06→03/10						
1.2	51	01/07→05/15			→ 04/15; +PR 1KC		24.0223-0016.1 480111	Ø 290 x 39 / 231,5
1.2 LPG	51	03/09→05/15						
1.2 TDI	55	03/10→05/15						
1.2 TSI	63 - 77	03/10→05/15						
1.4	63	09/06→05/15						
1.4 LPG	63	03/10→05/15						
1.6	77	09/06→05/15						
1.6 TDI	66 - 77	03/10→05/15						
 <b>Bremsbackensatz</b>								
1.2	47	05/06→01/07			07/06→; +PR 1KC		03.0137-0357.2 650357	Ø 230 x 32 + HEB
					+PR 1KL		03.0520-5419.3 695419	Ø 230 x 32 + RZ / + Zub TopKit
							03.0520-8519.3 698519	Ø 228 x 33 + RZ / + Zub TopKit
1.2	51	01/07→05/15			→ 04/15; +PR 1KC		03.0137-0357.2 650357	Ø 230 x 32 + HEB
1.2 LPG	51	03/09→05/15					03.0520-5419.3 695419	Ø 230 x 32 + RZ / + Zub TopKit
1.4	63	09/06→05/15			03/10→ 04/15; +PR 1KL		03.0137-0521.2 650521	AP Ø 228 x 33 - HEB
1.6	77	09/06→05/15					03.0520-8519.3 698519	Ø 228 x 33 + RZ / + Zub TopKit
1.2 TDI	55	03/10→05/15			→ 04/15; +PR 1KC		03.0137-0357.2 650357	Ø 230 x 32 + HEB
1.2 TSI	63 - 77	03/10→05/15					03.0520-5419.3 695419	Ø 230 x 32 + RZ / + Zub TopKit
1.4 LPG	63	03/10→05/15			→ 04/15; +PR 1KL		03.0137-0521.2 650521	AP Ø 228 x 33 - HEB
→								
















	kw					! #						
<b>SKODA - ROOMSTER (5J7) 03/06→05/15</b>												
 <b>Bremsbackensatz</b>												
1.6 TDI	66 - 77	03/10→05/15	➡	→ 04/15; +PR 1KL			<b>03.0520-8519.3 698519</b>	Ø 228 x 33 + RZ / + Zub TopKit				
1.4 TDI	51 - 59	07/06→03/10	➡	+PR 1KC			<b>03.0137-0357.2 650357</b>	Ø 230 x 32 + HEB				
1.6 LPG	77	06/06→07/10	➡	03/10→; +PR 1KL			<b>03.0520-5419.3 695419</b>	Ø 230 x 32 + RZ / + Zub TopKit				
1.9 TDI	77	09/06→03/10			<b>03.0137-0521.2 650521</b>	AP Ø 228 x 33 - HEB						
1.9 TDI	74	03/06→05/06	➡	+PR 1KL			<b>03.0520-8519.3 698519</b>	Ø 228 x 33 + RZ / + Zub TopKit				
<b>SKODA - ROOMSTER Praktik (5J) 03/07→05/15</b>												
 <b>Radbremszylinder</b>												
1.2	51	03/07→05/15	➡	→ 04/15; +PR 1KC			<b>24.3219-0909.3 020188</b>	ALU				
1.2 TDI	55	03/10→05/15										
1.2 TSI	63	03/10→05/15										
1.4	63	03/07→05/15										
1.6 TDI	66	03/10→05/15										
1.4 TDI	51 - 59	03/07→03/10	➡	+PR 1KC			<b>24.3219-0909.3 020188</b>	ALU				
<b>Zubehörsatz, Bremsbacken</b>												
1.2	51	03/07→05/15	➡	→ 04/15; +PR 1KC			<b>03.0137-9149.2 669149</b>					
1.4	63	03/07→05/15			➡	03/10→ 04/15; +PR 1KL					<b>03.0137-9309.2 669309</b>	AP
1.2 TDI	55	03/10→05/15	➡	→ 04/15; +PR 1KC			<b>03.0137-9149.2 669149</b>					
1.2 TSI	63	03/10→05/15	➡	→ 04/15; +PR 1KL			<b>03.0137-9309.2 669309</b>	AP				
1.6 TDI	66	03/10→05/15	➡	→ 04/15; +PR 1KL			<b>03.0137-9309.2 669309</b>	AP				
1.4 TDI	51 - 59	03/07→03/10	➡	03/10→; +PR 1KL			<b>03.0137-9149.2 669149</b>					
					➡	+PR 1KC					<b>03.0137-9309.2 669309</b>	AP
 <b>Bremstrommel</b>												
1.2	51	03/07→05/15	➡	→ 04/15; +PR 1KC			<b>24.0223-0016.1 480111</b>	Ø 290 x 39 / 231,5				
1.2 TDI	55	03/10→05/15										
1.2 TSI	63	03/10→05/15										
1.4	63	03/07→05/15										
1.6 TDI	66	03/10→05/15										
1.4 TDI	51 - 59	03/07→03/10	➡	+PR 1KC			<b>24.0223-0016.1 480111</b>	Ø 290 x 39 / 231,5				
 <b>Bremsbackensatz</b>												
1.2	51	03/07→05/15	➡	→ 04/15; +PR 1KC			<b>03.0137-0357.2 650357</b>	Ø 230 x 32 + HEB				
1.4	63	03/07→05/15			➡	03/10→ 04/15; +PR 1KL					<b>03.0520-5419.3 695419</b>	Ø 230 x 32 + RZ / + Zub TopKit
					➡	03/10→; +PR 1KL					<b>03.0137-0521.2 650521</b>	AP Ø 228 x 33 - HEB
1.2 TDI	55	03/10→05/15	➡	→ 04/15; +PR 1KC			<b>03.0520-8519.3 698519</b>	Ø 228 x 33 + RZ / + Zub TopKit				
1.2 TSI	63	03/10→05/15	➡	→ 04/15; +PR 1KC			<b>03.0137-0357.2 650357</b>	Ø 230 x 32 + HEB				
1.6 TDI	66	03/10→05/15	➡	→ 04/15; +PR 1KL			<b>03.0520-5419.3 695419</b>	Ø 230 x 32 + RZ / + Zub TopKit				
			➡	→ 04/15; +PR 1KL			<b>03.0137-0521.2 650521</b>	AP Ø 228 x 33 - HEB				
			➡	→ 04/15; +PR 1KL			<b>03.0520-8519.3 698519</b>	Ø 228 x 33 + RZ / + Zub TopKit				
1.4 TDI	51 - 59	03/07→03/10	➡	03/10→; +PR 1KL			<b>03.0137-0357.2 650357</b>	Ø 230 x 32 + HEB				
					➡	+PR 1KC					<b>03.0520-5419.3 695419</b>	Ø 230 x 32 + RZ / + Zub TopKit
					➡	+PR 1KC					<b>03.0137-0521.2 650521</b>	AP Ø 228 x 33 - HEB
			➡	03/10→; +PR 1KL			<b>03.0520-8519.3 698519</b>	Ø 228 x 33 + RZ / + Zub TopKit				
<b>SKODA - SCALA (NW1) 02/19→</b>												
 <b>Radbremszylinder</b>												
1.0 TGI CNG	66	11/19→	➡	+PR 1KA			<b>24.3220-1757.3 020605</b>	ALU				
1.0 TSI	70 - 85	02/19→										
1.5 TSI	110	02/19→										
1.6 SRE	81	02/19→										
1.6 TDI	70 - 85	02/19→										
<b>Zubehörsatz, Bremsbacken</b>												
1.0 TGI CNG	66	11/19→	➡	+PR 1KA			<b>03.0137-9309.2 669309</b>	AP				
1.0 TSI	70 - 85	02/19→										
1.5 TSI	110	02/19→										
1.6 SRE	81	02/19→										
1.6 TDI	70 - 85	02/19→										
→												













	kw			 	! #		
<b>SKODA - SCALA (NW1) 02/19→</b>							
 <b>Bremsbackensatz</b>							
1.0 TGI CNG 1.0 TSI 1.5 TSI 1.6 SRE 1.6 TDI	66 70 - 85 110 81 70 - 85	11/19→ 02/19→ 02/19→ 02/19→ 02/19→	➡	+PR 1KA		<b>03.0137-0540.2 650540</b>	Ø 228 x 42 + HEB
<b>SKODA - SUPERB I (3U4) 12/01→03/08</b>							
 <b>Seilzug, Feststellbremse</b>							
1.8 T 2.0	110 85	12/01→03/08 12/01→03/08		→ 02/08; Scheibenbremse; <input type="checkbox"/>		<b>24.3727-2506.2 582506</b>	L= 1992
1.9 TDI 2.0 TDI 2.5 TDI	74 - 77 91 114	08/02→05/07 02/06→03/08 12/01→08/03		Scheibenbremse; <input type="checkbox"/>		<b>24.3727-2507.2 582507</b>	L= 1992
1.9 TDI 2.0 TDI 2.5 TDI 2.8 V6	85 - 96 103 120 140 - 142	12/01→03/08 10/05→03/08 06/03→03/08 12/01→03/08		→ 12/07; Scheibenbremse; <input type="checkbox"/>		<b>24.3727-2506.2 582506</b>	L= 1992
<b>SKODA - SUPERB II (3T4) 03/08→05/15</b>							
 <b>Seilzug, Feststellbremse</b>							
1.4 TSI 1.8 TSI 1.9 TDI 2.0 TDI	92 118 77 103 - 125	07/08→05/15 03/08→05/15 03/08→11/10 03/08→05/15		08/08→ 11/08; +PR 1SA / 1SK; Scheibenbremse; <input checked="" type="checkbox"/>	2	<b>24.3727-2510.2 582510</b>	L= 1590
1.8 TSI 4x4 3.6 FSI 4x4	118 191	11/08→05/15 11/08→05/15		→ 11/08; +PR 1SA / 1SK; Scheibenbremse; <input checked="" type="checkbox"/>	2	<b>24.3727-2510.2 582510</b>	L= 1590
2.0 TDI 4x4	125	09/08→05/15		10/08→ 11/08; +PR 1SA / 1SK; Scheibenbremse; <input checked="" type="checkbox"/>	2	<b>24.3727-2510.2 582510</b>	L= 1590
<b>SKODA - YETI (5L) 05/09→12/17</b>							
 <b>Seilzug, Feststellbremse</b>							
1.2 TSI 1.4 TSI 1.4 TSI 4x4 1.6 1.6 TDI 1.8 TSI 4x4 2.0 TDI 2.0 TDI 4x4	77 - 81 90 - 92 110 81 77 112 - 118 81 - 110 81 - 125	09/09→12/17 06/10→12/17 05/15→12/17 04/14→12/17 11/10→05/15 05/09→12/17 11/09→12/17 05/09→12/17		+PR 1SA / 1SK; Scheibenbremse; <input checked="" type="checkbox"/>	2	<b>24.3727-0195.2 580195</b>	L= 1447
<b>SMART - CABRIO (450) 03/00→01/04</b>							
 <b>Radbremszylinder</b>							
0.6 0.7 0.8 CDI	45 - 52 45 - 55 30	01/01→01/04 01/03→01/04 03/01→01/04	➡	J 000001→; <input type="checkbox"/>		<b>24.3220-1735.3 020521</b>	ALU
			➡	J 000001→; <input type="checkbox"/>		<b>24.3220-1736.3 020522</b>	ALU
			➡	→ J 000000; <input type="checkbox"/>		<b>24.3222-1721.3 020456</b>	GG
			➡	→ J 000000; <input type="checkbox"/>		<b>24.3222-1722.3 020457</b>	GG
<b>Zubehörsatz, Bremsbacken</b>							
0.6 0.7 0.8 CDI	45 - 52 45 - 55 30	01/01→01/04 01/03→01/04 03/01→01/04	➡	J 000001→		<b>03.0137-9308.2 669308</b>	
			➡	→ J 000000		<b>03.0137-9308.2 669308</b>	
 <b>Bremstrommel</b>							
0.6 0.7 0.8 CDI →	45 - 52 45 - 55 30	01/01→01/04 01/03→01/04 03/01→01/04	➡			<b>24.0220-3027.1 480168</b>	Ø 235 x 39,6 / 204,5

















	kw			 	! #		
<b>SMART - CABRIO (450) 03/00→01/04</b>							
 <b>Bremsbackensatz</b>							
0.6	45 - 52	01/01→01/04	➔	→ J 000000		<b>03.0137-0393.2 650393</b>	BOS Ø 203 x 32 + HEB
0.7	45 - 55	01/03→01/04				<b>03.0520-6522.3 696522</b>	BOS Ø 203 x 32 + RZ / + Zub TopKit
0.8 CDI	30	03/01→01/04	➔	J 000001→		<b>03.0137-0487.2 650487</b>	Ø 203 x 32 + HEB
						<b>03.0520-9520.3 699520</b>	Ø 203 x 32 + RZ / + Zub TopKit
 <b>Seilzug, Feststellbremse</b>							
0.6	45 - 52	01/01→01/04		Trommelbremse; 	1	<b>24.3727-2802.2 582802</b>	Satz L= 990 L2= 990 + Zub
0.7	45 - 55	01/03→01/04					
0.8 CDI	30	03/01→01/04					
<b>SMART - CITY-COUPÉ (450) 07/98→01/04</b>							
 <b>Radbremszylinder</b>							
0.6	45 - 52	01/01→01/04	➔	J 000001→; 		<b>24.3220-1735.3 020521</b>	ALU
0.7	37 - 55	01/03→01/04	➔	J 000001→; 		<b>24.3220-1736.3 020522</b>	ALU
			➔	→ J 000000; 		<b>24.3222-1721.3 020456</b>	GG
			➔	→ J 000000; 		<b>24.3222-1722.3 020457</b>	GG
<b>Zubehörsatz, Bremsbacken</b>							
0.6	45 - 52	01/01→01/04	➔	J 000001→		<b>03.0137-9308.2 669308</b>	
0.7	37 - 55	01/03→01/04	➔	→ J 000000		<b>03.0137-9308.2 669308</b>	
 <b>Bremstrommel</b>							
0.6	45 - 52	01/01→01/04	➔			<b>24.0220-3027.1 480168</b>	Ø 235 x 39,6 / 204,5
0.7	37 - 55	01/03→01/04					
 <b>Bremsbackensatz</b>							
0.6	45 - 52	01/01→01/04	➔	→ J 000000		<b>03.0137-0393.2 650393</b>	BOS Ø 203 x 32 + HEB
0.7	37 - 55	01/03→01/04				<b>03.0520-6522.3 696522</b>	BOS Ø 203 x 32 + RZ / + Zub TopKit
			➔	J 000001→		<b>03.0137-0487.2 650487</b>	Ø 203 x 32 + HEB
						<b>03.0520-9520.3 699520</b>	Ø 203 x 32 + RZ / + Zub TopKit
 <b>Seilzug, Feststellbremse</b>							
0.6	45 - 52	01/01→01/04		Trommelbremse; 	1	<b>24.3727-2802.2 582802</b>	Satz L= 990 L2= 990 + Zub
0.7	37 - 55	01/03→01/04					
<b>SMART - CROSSBLADE (450) 06/02→12/03</b>							
 <b>Radbremszylinder</b>							
0.6	52	06/02→12/03	➔	J 000001→; 		<b>24.3220-1735.3 020521</b>	ALU
			➔	J 000001→; 		<b>24.3220-1736.3 020522</b>	ALU
			➔	→ J 000000; 		<b>24.3222-1721.3 020456</b>	GG
			➔	→ J 000000; 		<b>24.3222-1722.3 020457</b>	GG
<b>Zubehörsatz, Bremsbacken</b>							
0.6	52	06/02→12/03	➔	J 000001→		<b>03.0137-9308.2 669308</b>	
			➔	→ J 000000		<b>03.0137-9308.2 669308</b>	
 <b>Bremstrommel</b>							
0.6	52	06/02→12/03	➔			<b>24.0220-3027.1 480168</b>	Ø 235 x 39,6 / 204,5
 <b>Bremsbackensatz</b>							
0.6	52	06/02→12/03	➔	→ J 000000		<b>03.0137-0393.2 650393</b>	BOS Ø 203 x 32 + HEB
						<b>03.0520-6522.3 696522</b>	BOS Ø 203 x 32 + RZ / + Zub TopKit
			➔	J 000001→		<b>03.0137-0487.2 650487</b>	Ø 203 x 32 + HEB
→						<b>03.0520-9520.3 699520</b>	Ø 203 x 32 + RZ / + Zub TopKit















	kw			 	! #		
<b>SMART - CROSSBLADE (450) 06/02 → 12/03</b>							
 <b>Seilzug, Feststellbremse</b>							
0.6	52	06/02 → 12/03		Trommelbremse; ↓	1	24.3727-2802.2 582802	Satz L= 990 L2= 990 + Zub
<b>SMART - FORFOUR (454) 01/04 → 06/06</b>							
 <b>Radbremszylinder</b>							
1.1	55	01/04 → 06/06	➡	03/04 →	2	24.3219-1757.3 020517	TRW ALU
1.3	70	01/04 → 06/06					
1.1	47	02/05 → 06/06	➡		2	24.3219-1757.3 020517	TRW ALU
1.5 CDI	50	09/04 → 06/06					
1.5	90	01/04 → 06/06	➡	11/04 →	2	24.3219-1757.3 020517	TRW ALU
<b>Zubehörsatz, Bremsbacken</b>							
1.1	47 - 55	01/04 → 06/06	➡			03.0137-9347.2 669347	
1.3	70	01/04 → 06/06					
1.5	90	01/04 → 06/06					
1.5 CDI	50	09/04 → 06/06					
 <b>Bremsbackensatz</b>							
1.1	55	01/04 → 06/06	➡			03.0137-0477.2 650477	Ø 203 x 38 + HEB
1.3	70	01/04 → 06/06	➡	03/04 →		03.0520-7319.3 697319	Ø 203 x 38 + RZ / + Zub TopKit
1.1	47	02/05 → 06/06	➡			03.0137-0477.2 650477	Ø 203 x 38 + HEB
1.5 CDI	50	09/04 → 06/06				03.0520-7319.3 697319	Ø 203 x 38 + RZ / + Zub TopKit
1.5	90	01/04 → 06/06	➡			03.0137-0477.2 650477	Ø 203 x 38 + HEB
			➡	11/04 →		03.0520-7319.3 697319	Ø 203 x 38 + RZ / + Zub TopKit
<b>SMART - FORFOUR Schrägheck (453) 07/14 →</b>							
 <b>Radbremszylinder</b>							
0.9	66	11/14 →	➡	☐		24.3222-1749.3 020601	ALU
0.9 Brabus	80	07/16 →					
electric drive / EQ	41	05/17 →	➡	☐		24.3222-1750.3 020602	ALU
electric drive	60	05/17 →					
1.0	45	11/14 →	➡	01/15 →; ☐		24.3222-1749.3 020601	ALU
			➡	01/15 →; ☐		24.3222-1750.3 020602	ALU
1.0	52	07/14 →	➡	11/14 →; ☐		24.3222-1749.3 020601	ALU
			➡	11/14 →; ☐		24.3222-1750.3 020602	ALU
<b>Zubehörsatz, Bremsbacken</b>							
0.9	66	11/14 →	➡			03.0137-9309.2 669309	AP
0.9 Brabus	80	07/16 →					
electric drive / EQ	41	05/17 →					
electric drive	60	05/17 →					
1.0	45	11/14 →	➡	01/15 →		03.0137-9309.2 669309	AP
1.0	52	07/14 →	➡	11/14 →		03.0137-9309.2 669309	AP
 <b>Bremstrommel</b>							
0.9	66	11/14 →	➡			24.0222-8044.1 480330	Ø 273 x 50,5 / 229,5
0.9 Brabus	80	07/16 →					
electric drive / EQ	41	05/17 →					
electric drive	60	05/17 →					
1.0	45	11/14 →	➡	01/15 →		24.0222-8044.1 480330	Ø 273 x 50,5 / 229,5
1.0	52	07/14 →	➡	11/14 →		24.0222-8044.1 480330	Ø 273 x 50,5 / 229,5
 <b>Bremsbackensatz</b>							
0.9	66	11/14 →	➡			03.0137-0531.2 650531	Ø 228 x 42 + HEB
0.9 Brabus	80	07/16 →					
1.0	45 - 52	07/14 →				03.0520-7522.3 697522	AP Ø 229 x 42 + RZ / + Zub TopKit
electric drive / EQ	41	05/17 →					
electric drive	60	05/17 →					
 <b>Seilzug, Feststellbremse</b>							
0.9	66	11/14 →		↓	2	24.3727-2803.2 582803	L= 1855
0.9 Brabus	80	07/16 →					
electric drive / EQ	41	05/17 →					
electric drive	60	05/17 →					
1.0	45	11/14 →		01/15 →; ↓	2	24.3727-2803.2 582803	L= 1855
1.0	52	07/14 →		11/14 →; ↓	2	24.3727-2803.2 582803	L= 1855












	kw					! #		
<b>SMART - FORTWO Cabrio (450) 01/04→01/07</b>								
 <b>Radbremszylinder</b>								
0.6	45	01/04→12/06	➔	J 000001→; 		24.3220-1735.3	020521	ALU
0.6 Brabus	55	01/04→12/06	➔	J 000001→; 		24.3220-1736.3	020522	ALU
0.7	45 - 55	01/04→01/07	➔	→ J 000000; 		24.3222-1721.3	020456	GG
0.8 CDI	30	01/04→01/07	➔	→ J 000000; 		24.3222-1722.3	020457	GG
<b>Zubehörsatz, Bremsbacken</b>								
0.6	45	01/04→12/06	➔	J 000001→		03.0137-9308.2	669308	
0.6 Brabus	55	01/04→12/06	➔	→ J 000000		03.0137-9308.2	669308	
0.7	45 - 55	01/04→01/07	➔					
0.8 CDI	30	01/04→01/07	➔					
 <b>Bremstrommel</b>								
0.6	45	01/04→12/06	➔			24.0220-3027.1	480168	Ø 235 x 39,6 / 204,5
0.6 Brabus	55	01/04→12/06	➔					
0.7	45 - 55	01/04→01/07	➔					
0.8 CDI	30	01/04→01/07	➔					
 <b>Bremsbackensatz</b>								
0.6	45	01/04→12/06	➔	→ J 000000		03.0137-0393.2	650393	BOS Ø 203 x 32 + HEB
0.6 Brabus	55	01/04→12/06	➔			03.0520-6522.3	696522	BOS Ø 203 x 32 + RZ / + Zub TopKit
0.7	45 - 55	01/04→01/07	➔					
0.8 CDI	30	01/04→01/07	➔	J 000001→		03.0137-0487.2	650487	Ø 203 x 32 + HEB
						03.0520-9520.3	699520	Ø 203 x 32 + RZ / + Zub TopKit
 <b>Seilzug, Feststellbremse</b>								
0.6	45	01/04→12/06		Trommelbremse; 	1	24.3727-2802.2	582802	Satz L= 990 L2= 990 + Zub
0.6 Brabus	55	01/04→12/06						
0.7	45 - 55	01/04→01/07						
0.8 CDI	30	01/04→01/07						
<b>SMART - FORTWO Cabrio (451) 01/07→</b>								
 <b>Radbremszylinder</b>								
0.8 CDi	33	01/07→	➔	04/07→; 		24.3220-1735.3	020521	ALU
1.0	52	01/07→	➔	04/07→; 		24.3220-1736.3	020522	ALU
1.0 Turbo	62	01/07→	➔					
0.8 CDi	40	08/09→	➔			24.3220-1735.3	020521	ALU
1.0 Brabus	72 - 88	01/08→	➔			24.3220-1736.3	020522	ALU
1.0 Turbo Brabus electric drive	75	07/10→						
electric drive	20 - 55	11/09→						
electric drive Brabus	60	01/13→						
<b>Zubehörsatz, Bremsbacken</b>								
0.8 CDi	33	01/07→	➔	04/07→		03.0137-9308.2	669308	
1.0	52	01/07→	➔					
1.0 Turbo	62	01/07→	➔					
0.8 CDi	40	08/09→	➔			03.0137-9308.2	669308	
1.0 Brabus	72 - 88	01/08→	➔					
1.0 Turbo Brabus electric drive	75	07/10→						
electric drive	20 - 55	11/09→						
electric drive Brabus	60	01/13→						
 <b>Bremstrommel</b>								
0.8 CDi	33	01/07→	➔	04/07→		24.0220-3027.1	480168	Ø 235 x 39,6 / 204,5
1.0	52	01/07→	➔					
1.0 Turbo	62	01/07→	➔					
0.8 CDi	40	08/09→	➔			24.0220-3027.1	480168	Ø 235 x 39,6 / 204,5
1.0 Brabus	72 - 88	01/08→	➔					
1.0 Turbo Brabus electric drive	75	07/10→						
electric drive	20 - 55	11/09→						
electric drive Brabus	60	01/13→						
 <b>Bremsbackensatz</b>								
0.8 CDi	33	01/07→	➔	04/07→		03.0137-0487.2	650487	Ø 203 x 32 + HEB
1.0	52	01/07→	➔			03.0520-9520.3	699520	Ø 203 x 32 + RZ / + Zub TopKit
1.0 Turbo	62	01/07→	➔					
→								















	kW			 	! #		
<b>SMART - FORTWO Cabrio (451) 01/07→</b>							
 <b>Bremsbackensatz</b>							
0.8 CDI 1.0 Brabus  1.0 Turbo Brabus electric drive  electric drive Brabus	40 72 - 88 75 20 - 55 60	08/09→ 01/08→  07/10→ 11/09→  01/13→	➔			03.0137-0487.2 650487 03.0520-9520.3 699520	Ø 203 x 32 + HEB Ø 203 x 32 + RZ / + Zub TopKit
<b>SMART - FORTWO Cabriolet (453) 09/15→</b>							
 <b>Radbremszylinder</b>							
0.9 0.9 Brabus 1.0 electric drive / EQ electric drive	66 80 52 41 60	09/15→ 07/16→ 09/15→ 05/17→ 05/17→	➔	<input type="checkbox"/>		24.3220-1755.3 020603 24.3220-1756.3 020604	ALU ALU
<b>Zubehörsatz, Bremsbacken</b>							
0.9 0.9 Brabus 1.0 electric drive / EQ electric drive	66 80 52 41 60	09/15→ 07/16→ 09/15→ 05/17→ 05/17→	➔			03.0137-9317.2 669317	
 <b>Bremstrommel</b>							
0.9 0.9 Brabus 1.0 electric drive / EQ electric drive	66 80 52 41 60	09/15→ 07/16→ 09/15→ 05/17→ 05/17→	➔			24.0220-3039.1 480331	Ø 237 x 45,8 / 204,5
 <b>Bremsbackensatz</b>							
0.9 0.9 Brabus 1.0 electric drive / EQ electric drive	66 80 52 41 60	09/15→ 07/16→ 09/15→ 05/17→ 05/17→	➔			03.0137-0522.2 650522 03.0521-0920.3 690104	Ø 203 x 38 + HEB AP Ø 203 x 38 + RZ / + Zub TopKit
 <b>Seilzug, Feststellbremse</b>							
0.9 0.9 Brabus 1.0 electric drive / EQ electric drive	66 80 52 41 60	09/15→ 07/16→ 09/15→ 05/17→ 05/17→		<input type="checkbox"/>	2	24.3727-2804.2 582804	L= 1295
<b>SMART - FORTWO Coupe (450) 01/04→02/07</b>							
 <b>Radbremszylinder</b>							
0.6 0.7  0.8 CDI 0.8 D	45 34 - 55 30 33	01/04→02/07 01/04→02/07  01/04→01/07 09/04→12/06	➔	J 000001→; <input type="checkbox"/>		24.3220-1735.3 020521 24.3220-1736.3 020522 24.3222-1721.3 020456 24.3222-1722.3 020457	ALU ALU GG GG
<b>Zubehörsatz, Bremsbacken</b>							
0.6 0.7  0.8 CDI 0.8 D	45 34 - 55 30 33	01/04→02/07 01/04→02/07  01/04→01/07 09/04→12/06	➔	J 000001→ → J 000000		03.0137-9308.2 669308 03.0137-9308.2 669308	
 <b>Bremstrommel</b>							
0.6 0.7  0.8 CDI 0.8 D	45 34 - 55 30 33	01/04→02/07 01/04→02/07  01/04→01/07 09/04→12/06	➔			24.0220-3027.1 480168	Ø 235 x 39,6 / 204,5
 <b>Bremsbackensatz</b>							
0.6 0.7  0.8 CDI 0.8 D  →	45 34 - 55 30 33	01/04→02/07 01/04→02/07  01/04→01/07 09/04→12/06	➔	→ J 000000 → J 000001→		03.0137-0393.2 650393 03.0520-6522.3 696522 03.0137-0487.2 650487 03.0520-9520.3 699520	BOS Ø 203 x 32 + HEB BOS Ø 203 x 32 + RZ / + Zub TopKit Ø 203 x 32 + HEB Ø 203 x 32 + RZ / + Zub TopKit















	kw			 	! #		
<b>SMART - FORTWO Coupe (450) 01/04→02/07</b>							
 <b>Seilzug, Feststellbremse</b>							
0.6 0.7	45 34 - 55	01/04→02/07 01/04→02/07		Trommelbremse; ↓	1	24.3727-2802.2 582802	Satz L= 990 L2= 990 + Zub
0.8 CDI 0.8 D	30 33	01/04→01/07 09/04→12/06					
<b>SMART - FORTWO Coupe (451) 01/07→</b>							
 <b>Radbremszylinder</b>							
0.8 CDi 1.0	33 45 - 52	01/07→ 01/07→	→	04/07→; □		24.3220-1735.3 020521	ALU
1.0 Turbo	62	01/07→	→	04/07→; □		24.3220-1736.3 020522	ALU
0.8 CDi 1.0 Brabus 1.0 Turbo Brabus electric drive	40 72 75 20 - 55	08/09→ 01/08→ 07/10→ 11/09→	→	□		24.3220-1735.3 020521	ALU
electric drive Brabus	60	01/13→				24.3220-1736.3 020522	ALU
<b>Zubehörsatz, Bremsbacken</b>							
0.8 CDi 1.0	33 45 - 52	01/07→ 01/07→	→	04/07→		03.0137-9308.2 669308	
1.0 Turbo	62	01/07→					
0.8 CDi 1.0 Brabus 1.0 Turbo Brabus electric drive	40 72 75 20 - 55	08/09→ 01/08→ 07/10→ 11/09→	→			03.0137-9308.2 669308	
electric drive Brabus	60	01/13→					
 <b>Bremstrommel</b>							
0.8 CDi 1.0	33 45 - 52	01/07→ 01/07→	→	04/07→		24.0220-3027.1 480168	Ø 235 x 39,6 / 204,5
1.0 Turbo	62	01/07→					
0.8 CDi 1.0 Brabus 1.0 Turbo Brabus electric drive	40 72 75 20 - 55	08/09→ 01/08→ 07/10→ 11/09→	→			24.0220-3027.1 480168	Ø 235 x 39,6 / 204,5
electric drive Brabus	60	01/13→					
 <b>Bremsbackensatz</b>							
0.8 CDi 1.0	33 45 - 52	01/07→ 01/07→	→	04/07→		03.0137-0487.2 650487	Ø 203 x 32 + HEB
1.0 Turbo	62	01/07→				03.0520-9520.3 699520	Ø 203 x 32 + RZ / + Zub TopKit
0.8 CDi 1.0 Brabus 1.0 Turbo Brabus electric drive	40 72 75 20 - 55	08/09→ 01/08→ 07/10→ 11/09→	→			03.0137-0487.2 650487	Ø 203 x 32 + HEB
electric drive Brabus	60	01/13→				03.0520-9520.3 699520	Ø 203 x 32 + RZ / + Zub TopKit
<b>SMART - FORTWO Coupe (453) 07/14→</b>							
 <b>Radbremszylinder</b>							
0.9 1.0	66 52	09/14→ 07/14→	→	11/14→; □		24.3220-1755.3 020603	ALU
0.9 Brabus electric drive / EQ electric drive	80 41 60	07/16→ 05/17→ 05/17→	→	□		24.3220-1756.3 020604	ALU
1.0	45	11/14→	→	01/15→; □		24.3220-1755.3 020603	ALU
			→	01/15→; □		24.3220-1756.3 020604	ALU
<b>Zubehörsatz, Bremsbacken</b>							
0.9 1.0	66 52	09/14→ 07/14→	→	11/14→		03.0137-9317.2 669317	
0.9 Brabus electric drive / EQ electric drive	80 41 60	07/16→ 05/17→ 05/17→	→			03.0137-9317.2 669317	
1.0 →	45	11/14→	→	01/15→		03.0137-9317.2 669317	












	kw			 	! #		
<b>SMART - FORTWO Coupe (453) 07/14→</b>							
 <b>Bremstrommel</b>							
0.9 1.0	66 52	09/14→ 07/14→	➔	11/14→		24.0220-3039.1 480331	Ø 237 x 45,8 / 204,5
0.9 Brabus electric drive / EQ electric drive	80 41 60	07/16→ 05/17→ 05/17→	➔			24.0220-3039.1 480331	Ø 237 x 45,8 / 204,5
1.0	45	11/14→	➔	01/15→		24.0220-3039.1 480331	Ø 237 x 45,8 / 204,5
 <b>Bremsbackensatz</b>							
0.9 0.9 Brabus 1.0	66 80 45 - 52	09/14→ 07/16→ 07/14→	➔			03.0137-0522.2 650522	Ø 203 x 38 + HEB
electric drive / EQ electric drive	41 60	05/17→ 05/17→				03.0521-0920.3 690104	AP Ø 203 x 38 + RZ / + Zub TopKit
 <b>Seilzug, Feststellbremse</b>							
0.9 1.0	66 52	09/14→ 07/14→		11/14→; ↓	2	24.3727-2804.2 582804	L= 1295
0.9 Brabus electric drive / EQ electric drive	80 41 60	07/16→ 05/17→ 05/17→		↓	2	24.3727-2804.2 582804	L= 1295
1.0	45	11/14→		01/15→; ↓	2	24.3727-2804.2 582804	L= 1295
<b>SMART - ROADSTER (452) 04/03→11/05</b>							
 <b>Radbremszylinder</b>							
0.7	45 - 60	04/03→11/05	➔	<input type="checkbox"/>		24.3222-1721.3 020456	GG
0.7 Brabus	74	12/03→11/05	➔	<input type="checkbox"/>		24.3222-1722.3 020457	GG
<b>Zubehörsatz, Bremsbacken</b>							
0.7	45 - 60	04/03→11/05	➔			03.0137-9308.2 669308	
0.7 Brabus	74	12/03→11/05	➔	03/04→		03.0137-9308.2 669308	
 <b>Bremstrommel</b>							
0.7	45 - 60	04/03→11/05	➔			24.0220-3027.1 480168	Ø 235 x 39,6 / 204,5
0.7 Brabus	74	12/03→11/05	➔	03/04→		24.0220-3027.1 480168	Ø 235 x 39,6 / 204,5
 <b>Bremsbackensatz</b>							
0.7	45 - 60	04/03→11/05	➔			03.0137-0393.2 650393	BOS Ø 203 x 32 + HEB
0.7 Brabus	74	12/03→11/05	➔	03/04→		03.0137-0393.2 650393	BOS Ø 203 x 32 + HEB
<b>SMART - ROADSTER Coupe (452) 04/03→11/05</b>							
 <b>Radbremszylinder</b>							
0.7	45 - 60	04/03→11/05	➔	<input type="checkbox"/>		24.3222-1721.3 020456	GG
0.7 Brabus	74	12/03→11/05	➔	<input type="checkbox"/>		24.3222-1722.3 020457	GG
<b>Zubehörsatz, Bremsbacken</b>							
0.7	45	06/03→11/05	➔	04/05→		03.0137-9308.2 669308	
0.7	60	04/03→11/05	➔			03.0137-9308.2 669308	
0.7 Brabus	74	12/03→11/05	➔	03/04→		03.0137-9308.2 669308	
 <b>Bremstrommel</b>							
0.7	45	06/03→11/05	➔	04/05→		24.0220-3027.1 480168	Ø 235 x 39,6 / 204,5
0.7	60	04/03→11/05	➔			24.0220-3027.1 480168	Ø 235 x 39,6 / 204,5
0.7 Brabus	74	12/03→11/05	➔	03/04→		24.0220-3027.1 480168	Ø 235 x 39,6 / 204,5
 <b>Bremsbackensatz</b>							
0.7	45	06/03→11/05	➔	04/05→		03.0137-0393.2 650393	BOS Ø 203 x 32 + HEB
0.7	60	04/03→11/05	➔			03.0137-0393.2 650393	BOS Ø 203 x 32 + HEB
0.7 Brabus	74	12/03→11/05	➔	03/04→		03.0137-0393.2 650393	BOS Ø 203 x 32 + HEB















	kw					! #		
<b>SSANGYONG - ACTYON SPORTS I (QJ) 11/05→</b>								
 <b>Bremstrommel</b>								
2.0 Xdi 2.0 Xdi 4WD	104 104	04/07→ 04/07→	➡	- ABS			24.0220-3020.2 480131 24.0220-3720.2 480210	Ø 239 x 44,5 / 204,3 - RLG / - ABS Ring / mit Radbefestigungsbolzen Ø 239 x 44,5 / 204,3 + RLG / - ABS Ring / mit Radbefestigungsbolzen
<b>SUBARU - FORESTER (SF_) 03/97→09/02</b>								
 <b>Bremsbackensatz, Feststellbremse</b>								
2.0 S Turbo AWD	130	04/01→09/02	➡	09/02→			03.0137-3010.2 653010	Ø 170 x 32 - HEB
<b>Zubehörsatz, Feststellbremsbacken</b>								
2.0 S Turbo AWD	130	04/01→09/02	➡				03.0137-9338.2 669338	
<b>SUBARU - FORESTER (SG_) 02/02→12/12</b>								
 <b>Radbremszylinder</b>								
2.0 AWD	92	06/02→05/05	➡	09/02→	2	24.3219-1759.3 020528		GG
2.0 X AWD 2.5 AWD 2.5 RX Nato AWD	116 129 115	06/05→05/08 01/05→10/12 11/02→12/08	➡		2	24.3219-1759.3 020528		GG
<b>Zubehörsatz, Bremsbacken</b>								
2.0 AWD	92	06/02→05/05	➡	09/02→			03.0137-9192.2 669192	AKE
2.0 X AWD 2.5 AWD	116 129	06/05→05/08 01/05→10/12	➡				03.0137-9192.2 669192	AKE
2.5 RX Nato AWD	115	11/02→12/08	➡	für Linkslenker			03.0137-9192.2 669192	AKE
 <b>Bremstrommel</b>								
2.0 AWD	92	06/02→05/05	➡	09/02→			24.0222-8023.1 480094	Ø 269,5 x 43,5 / 230
2.0 X AWD	116	06/05→05/08	➡				24.0222-8023.1 480094	Ø 269,5 x 43,5 / 230
 <b>Bremsbackensatz</b>								
2.0 AWD	92	06/02→05/05	➡	09/02→			03.0137-0302.2 650302	AKE Ø 229 x 37
2.0 X AWD	116	06/05→05/08	➡				03.0137-0302.2 650302	AKE Ø 229 x 37
2.5 AWD 2.5 RX Nato AWD	129 115	01/05→10/12 11/02→12/08	➡	für Linkslenker			03.0137-0302.2 650302	AKE Ø 229 x 37
 <b>Bremsbackensatz, Feststellbremse</b>								
2.0 S Turbo AWD 2.5 AWD 2.5 Prodrive Performance Pack AWD	130 155 188	02/02→05/05 12/03→05/05 05/05→09/05	➡				03.0137-3010.2 653010	Ø 170 x 32 - HEB
2.5 AWD 2.5 RX Nato AWD	129 115	01/05→10/12 11/02→12/08	➡	für Rechtslenker			03.0137-3010.2 653010	Ø 170 x 32 - HEB
2.5 AWD	171	01/04→12/09	➡	07/05→ 05/08			03.0137-3010.2 653010	Ø 170 x 32 - HEB
2.5 AWD	169	06/05→05/08	➡	09/05→			03.0137-3010.2 653010	Ø 170 x 32 - HEB
2.5 AWD	121	06/05→05/08	➡	07/05→			03.0137-3010.2 653010	Ø 170 x 32 - HEB
<b>Zubehörsatz, Feststellbremsbacken</b>								
2.0 S Turbo AWD 2.5 AWD 2.5 Prodrive Performance Pack AWD 2.5 RX Nato AWD	130 121 - 169 188 115	02/02→05/05 12/03→10/12 05/05→09/05 11/02→12/08	➡				03.0137-9338.2 669338	
2.5 AWD	171	01/04→12/09	➡	07/05→ 05/08			03.0137-9338.2 669338	
<b>SUBARU - FORESTER (SH_) 12/07→</b>								
 <b>Bremsbackensatz, Feststellbremse</b>								
2.0 AWD 2.0 D AWD 2.5 AWD	110 108 169	01/08→ 09/08→09/13 06/08→09/13	➡	→ 02/13			03.0137-3015.2 653015	Ø 190 x 32 - HEB
2.0 BiFuel AWD 2.5 AWD	110 126	01/09→12/11 01/09→09/13	➡				03.0137-3015.2 653015	Ø 190 x 32 - HEB
<b>Zubehörsatz, Feststellbremsbacken</b>								
2.0 AWD 2.0 D AWD →	110 108	01/08→09/13 09/08→09/13		→ 02/13			03.0137-9307.2 669307	




















	kw			 	! #		
<b>SUBARU - FORESTER (SH_) 12/07→</b>							
<b>Zubehörsatz, Feststellbremsbacken</b>							
2.5 AWD	169	06/08→09/13		→ 02/13		03.0137-9307.2 669307	
2.0 AWD	110	01/10→	➔	→ 02/13		03.0137-9307.2 669307	
2.5 AWD	126	01/09→09/13					
2.5 AWD	126	03/11→09/13				03.0137-9307.2 669307	
<b>SUBARU - FORESTER (SJ_) 11/12→</b>							
<b> Bremsbackensatz, Feststellbremse</b>							
2.0 BiFuel AWD	110	03/13→	➔			03.0137-3045.2 653045	Ø 170 x 35 - HEB
2.0 D AWD	108	03/13→					
2.0 i AWD	110	03/13→					
2.0 XT AWD	177	03/13→					
2.5 AWD	126	11/12→					
<b>Zubehörsatz, Feststellbremsbacken</b>							
2.0 BiFuel AWD	110	03/13→	➔			03.0137-9339.2 669339	
2.0 D AWD	108	03/13→					
2.0 i AWD	110	03/13→					
2.0 XT AWD	177	03/13→					
2.5 AWD	126	11/12→					
<b>SUBARU - IMPREZA Schrägheck (GP_) 10/11→</b>							
<b> Bremsbackensatz, Feststellbremse</b>							
1.6 i	84	06/12→09/16	➔			03.0137-3045.2 653045	Ø 170 x 35 - HEB
1.6 i AWD	84 - 85	12/11→					
2.0 AWD	110	01/12→					
<b>Zubehörsatz, Feststellbremsbacken</b>							
1.6 i	84	06/12→09/16	➔			03.0137-9339.2 669339	
1.6 i AWD	84 - 85	12/11→					
2.0 AWD	110	01/12→					
<b>SUBARU - IMPREZA Schrägheck (GR, GH, G3) 03/07→05/14</b>							
<b> Bremsbackensatz</b>							
1.5 AWD	85	09/08→12/11	➔			03.0137-0535.2 650535	Ø 254 x 41 - HEB
1.5 AWD	79	02/08→03/12	➔	→ 12/11		03.0137-0535.2 650535	Ø 254 x 41 - HEB
1.5 F	79	09/07→03/12					
<b> Bremsbackensatz, Feststellbremse</b>							
1.5 AWD	79 - 85	02/08→03/12	➔			03.0137-3015.2 653015	Ø 190 x 32 - HEB
1.5 BiFuel AWD	79	01/10→03/12					
1.5 F	79	09/07→03/12					
2.0 AWD	103	04/07→08/09					
2.0 D AWD	80	01/11→12/11					
2.0 R BiFuel AWD	110	01/09→03/12					
2.5 AWD	228	09/10→08/13					
2.5 WRX S AWD	188	02/09→12/10					
2.5 WRX SE AWD	195	07/10→08/13					
2.5 WRX STI 330S AWD	243	05/09→12/10					
2.5 WRX STI AWD	224	06/12→08/13					
2.0 D AWD	110	01/09→03/12	➔	→ 12/11		03.0137-3015.2 653015	Ø 190 x 32 - HEB
2.5 STI CS400 AWD	294	04/10→08/13					
2.0 R AWD	110	01/08→03/12	➔	02/08→ 12/11		03.0137-3015.2 653015	Ø 190 x 32 - HEB
2.5 WRX STi AWD	221	01/08→08/13					
2.5 AWD	169	01/08→09/11	➔	02/08→		03.0137-3015.2 653015	Ø 190 x 32 - HEB
<b>Zubehörsatz, Feststellbremsbacken</b>							
2.0 AWD	103	04/07→08/09				03.0137-9307.2 669307	
2.0 D AWD	80	01/11→12/11					
2.5 AWD	228	09/10→08/13					
2.5 WRX S AWD	188	02/09→12/10					
2.5 WRX SE AWD	195	07/10→08/13					
2.5 WRX STI 330S AWD	243	05/09→12/10					
2.5 WRX STI AWD	224	06/12→08/13					
2.0 D AWD	110	01/09→03/12		→ 12/11		03.0137-9307.2 669307	
2.5 STI CS400 AWD	294	04/10→08/13					
2.0 R AWD	110	01/08→03/12		02/08→ 12/11		03.0137-9307.2 669307	
2.5 WRX STi AWD	221	01/08→08/13					
2.5 AWD	169	01/08→09/11		02/08→		03.0137-9307.2 669307	












	kw					! #		
<b>SUBARU - IMPREZA Station Wagon (GG) 10/00→12/08</b>								
<b>Zubehörsatz, Bremsbacken</b>								
1.5 AWD	77	05/06→03/07	➡				03.0137-9192.2 669192	AKE
<b> Bremsbackensatz</b>								
1.5 AWD	77	05/06→03/07	➡				03.0137-0302.2 650302	AKE Ø 229 x 37
<b> Bremsbackensatz, Feststellbremse</b>								
2.0 WRX Turbo AWD	165	12/02→09/06	➡	→ 09/05			03.0137-3010.2 653010	Ø 170 x 32 - HEB
2.5 GB270 AWD	198	07/07→12/07	➡				03.0137-3010.2 653010	Ø 170 x 32 - HEB
<b>Zubehörsatz, Feststellbremsbacken</b>								
2.0 WRX Turbo AWD	165	12/02→09/06	➡				03.0137-9338.2 669338	
2.5 GB270 AWD	198	07/07→12/07						
<b>SUBARU - IMPREZA Stufenheck (GD) 09/99→06/09</b>								
<b>Zubehörsatz, Bremsbacken</b>								
1.5	74 - 81	06/01→03/07	➡				03.0137-9192.2 669192	AKE
1.5 AWD	77 - 81	10/05→03/07						
1.6	70	06/01→09/06	➡	→ 09/05			03.0137-9192.2 669192	AKE
<b> Bremstrommel</b>								
1.5	74 - 81	06/01→03/07	➡				24.0222-8023.1 480094	Ø 269,5 x 43,5 / 230
1.5 AWD	77 - 81	10/05→03/07						
1.6	70	06/01→09/06	➡	→ 09/05; - ABS			24.0222-8023.1 480094	Ø 269,5 x 43,5 / 230
<b> Bremsbackensatz</b>								
1.5	74 - 81	06/01→03/07	➡				03.0137-0302.2 650302	AKE Ø 229 x 37
1.5 AWD	77 - 81	10/05→03/07						
1.6	70	06/01→09/06	➡	→ 09/05			03.0137-0302.2 650302	AKE Ø 229 x 37
<b> Bremsbackensatz, Feststellbremse</b>								
2.0 AWD	184	10/05→03/07	➡				03.0137-3010.2 653010	Ø 170 x 32 - HEB
2.0 i WRX AWD	168	12/02→09/05						
2.5 AWD	130	03/01→09/05						
2.5 i AWD	112	12/02→09/05						
2.0 i R AWD	118	09/05→03/07	➡	10/05→			03.0137-3010.2 653010	Ø 170 x 32 - HEB
2.0 WRX Turbo AWD	165	12/02→03/07	➡	→ 09/05			03.0137-3010.2 653010	Ø 170 x 32 - HEB
<b>Zubehörsatz, Feststellbremsbacken</b>								
2.0 AWD	184	10/05→03/07	➡				03.0137-9338.2 669338	
2.0 i R AWD	118	09/05→03/07						
2.0 i WRX AWD	168	12/02→09/05						
2.5 AWD	130	03/01→09/05						
2.5 i AWD	112	12/02→09/05						
2.0 WRX Turbo AWD	165	12/02→03/07	➡	→ 09/05			03.0137-9338.2 669338	
<b>SUBARU - IMPREZA Stufenheck (GE, GV) 01/07→</b>								
<b> Bremsbackensatz</b>								
1.5	79	02/08→	➡	→ 12/11			03.0137-0535.2 650535	Ø 254 x 41 - HEB
1.5 AWD	79	02/08→						
<b> Bremsbackensatz, Feststellbremse</b>								
1.5	79	02/08→	➡				03.0137-3015.2 653015	Ø 190 x 32 - HEB
1.5 AWD	79	02/08→						
2.5 AWD	121	08/08→10/10						
2.0 i AWD	110	01/11→	➡	→ 12/11			03.0137-3015.2 653015	Ø 190 x 32 - HEB
2.5 AWD	169 - 228	10/08→						
2.5 WRX SE AWD	195	01/09→12/14						
2.5 WRX STi AWD	221	01/11→						
2.5 AWD	199 - 200	01/07→	➡				03.0137-3010.2 653010	Ø 170 x 32 - HEB
<b>Zubehörsatz, Feststellbremsbacken</b>								
2.0 i AWD	110	01/11→		→ 12/11			03.0137-9307.2 669307	
→								





















	kw					! #		
<b>SUBARU - IMPREZA Stufenheck (GE, GV) 01/07→</b>								
<b>Zubehörsatz, Feststellbremsbacken</b>								
2.5 AWD	169 - 228	10/08→			→ 12/11		03.0137-9307.2 669307	
2.5 WRX SE AWD	195	01/09→12/14						
2.5 WRX STi AWD	221	01/11→						
2.5 AWD	121	08/08→10/10					03.0137-9307.2 669307	
2.5 AWD	199 - 200	01/07→	➔				03.0137-9338.2 669338	
<b>SUBARU - IMPREZA Stufenheck (GJ_) 07/11→</b>								
<b> Bremsbackensatz, Feststellbremse</b>								
1.6 AWD	84 - 85	06/12→	➔				03.0137-3045.2 653045	Ø 170 x 35 - HEB
1.6 Front-Wheel Drive	84	06/12→09/16						
2.0 AWD	110	07/11→						
<b>Zubehörsatz, Feststellbremsbacken</b>								
1.6 AWD	84 - 85	06/12→	➔				03.0137-9339.2 669339	
1.6 Front-Wheel Drive	84	06/12→09/16						
2.0 AWD	110	07/11→						
<b>SUBARU - JUSTY II (JMA, MS) 10/95→11/03</b>								
<b>Zubehörsatz, Bremsbacken</b>								
1.3 4x4	63	04/01→11/03	➔				03.0137-9287.2 669287	BOS
<b> Bremsbackensatz</b>								
1.3 4x4	63	04/01→11/03	➔				03.0137-0500.2 650500	BOS Ø 200 x 32 + HEB
<b>SUBARU - JUSTY III (G3X) 09/03→</b>								
<b> Radbremszylinder</b>								
1.3 AWD	69	09/03→	➔		→ 08/07	2	24.3215-1701.3 020493	ALU
1.5 AWD	73	09/03→						
1.3 CDTi	51	12/03→08/07	➔			2	24.3215-1701.3 020493	ALU
<b>Zubehörsatz, Bremsbacken</b>								
1.3 AWD	69	09/03→	➔		→ 08/07		03.0137-9300.2 669300	
1.5 AWD	73	09/03→						
1.3 CDTi	51	12/03→08/07	➔				03.0137-9300.2 669300	
<b> Bremsbackensatz</b>								
1.3 AWD	69	09/03→	➔		→ 08/07		03.0137-0465.2 650465	Ø 200 x 29 + HEB
1.5 AWD	73	09/03→					03.0520-1415.3 691415	Ø 200 x 29 + RZ / + Zub TopKit
1.3 CDTi	51	12/03→08/07	➔				03.0137-0465.2 650465	Ø 200 x 29 + HEB
							03.0520-1415.3 691415	Ø 200 x 29 + RZ / + Zub TopKit
<b>SUBARU - JUSTY IV 01/07→</b>								
<b> Radbremszylinder</b>								
1.0	51	01/07→	➔	09/07→ 05/11; ☐			24.3217-1721.3 020489	ALU
			➔	09/07→ 05/11; ☐			24.3217-1722.3 020490	ALU
1.0 BiFuel	51	09/07→03/12	➔	→ 05/11; ☐			24.3217-1721.3 020489	ALU
1.3 AWD	67	03/08→	➔	→ 05/11; ☐			24.3217-1722.3 020490	ALU
<b>Zubehörsatz, Bremsbacken</b>								
1.0	51	01/07→	➔	09/07→ 05/11			03.0137-9353.2 669353	
1.0 BiFuel	51	09/07→03/12	➔	→ 05/11			03.0137-9353.2 669353	
1.3 AWD	67	03/08→						
<b> Bremsbackensatz</b>								
1.0	51	01/07→	➔	09/07→ 05/11			03.0137-0489.2 650489	Ø 180 x 28 - HEB
1.0 BiFuel	51	09/07→03/12	➔	→ 05/11			03.0137-0489.2 650489	Ø 180 x 28 - HEB
1.3 AWD	67	03/08→						
<b>SUBARU - LEGACY IV (BL) 09/03→12/15</b>								
<b> Bremsbackensatz, Feststellbremse</b>								
2.0 2WD	132	08/05→03/12	➔				03.0137-3043.2 653043	Ø 170 x 36 - HEB
2.0 AWD	101 - 121	09/03→04/09						
2.5 AWD	121	09/03→04/09						
















	kw			 	! #		
<b>SUBARU - LEGACY IV (BL) 09/03→12/15</b>							
 <b>Bremsbackensatz, Feststellbremse</b>							
3.0 R AWD	180	09/03→08/09	➡			<b>03.0137-3043.2 653043</b>	Ø 170 x 36 - HEB
2.0 D AWD	110	02/08→12/09	➡	→ 04/09		<b>03.0137-3043.2 653043</b>	Ø 170 x 36 - HEB
2.0 R AWD	110	09/07→12/09					
2.5 i AWD	127	09/07→12/09					
<b>Zubehörsatz, Feststellbremsbacken</b>							
2.0 2WD	132	08/05→03/12	➡			<b>03.0137-9307.2 669307</b>	
2.0 AWD	101 - 121	09/03→04/09					
2.5 AWD	121	09/03→04/09					
3.0 R AWD	180	09/03→08/09					
2.0 D AWD	110	02/08→12/09	➡	→ 04/09		<b>03.0137-9307.2 669307</b>	
2.0 R AWD	110	09/07→12/09					
2.5 i AWD	127	09/07→12/09					
<b>SUBARU - LEGACY IV Kombi (BP) 09/03→12/09</b>							
 <b>Bremsbackensatz, Feststellbremse</b>							
2.0 AWD	101 - 121	09/03→04/09	➡			<b>03.0137-3043.2 653043</b>	Ø 170 x 36 - HEB
2.5 AWD	121	09/03→04/09					
3.0 R AWD	180	09/03→08/09					
2.0 D AWD	110	02/08→12/09	➡	→ 04/09		<b>03.0137-3043.2 653043</b>	Ø 170 x 36 - HEB
2.0 R AWD	110	09/07→12/09					
2.5 i AWD	127	01/08→12/09					
<b>Zubehörsatz, Feststellbremsbacken</b>							
2.0 AWD	101 - 121	09/03→04/09	➡			<b>03.0137-9307.2 669307</b>	
2.5 AWD	121	09/03→04/09					
3.0 R AWD	180	09/03→08/09					
2.0 D AWD	110	02/08→12/09	➡	→ 04/09		<b>03.0137-9307.2 669307</b>	
2.0 R AWD	110	09/07→12/09					
2.5 i AWD	127	01/08→12/09					
<b>SUBARU - LEGACY V (BM) 05/09→</b>							
 <b>Bremsbackensatz, Feststellbremse</b>							
2.0 D AWD	110	09/09→12/14	➡			<b>03.0137-3015.2 653015</b>	Ø 190 x 32 - HEB
2.0 i AWD	110 - 118	06/09→12/15					
2.0 i LPG AWD	108	09/09→12/11					
2.5 GT AWD	195	07/10→12/14					
2.5 i AWD	123 - 127	09/09→12/14					
<b>Zubehörsatz, Feststellbremsbacken</b>							
2.0 D AWD	110	09/09→12/14				<b>03.0137-9307.2 669307</b>	
2.0 i AWD	110	09/09→12/14					
2.0 i LPG AWD	108	09/09→12/11					
2.5 GT AWD	195	07/10→12/14					
2.5 i AWD	123 - 127	09/09→12/14					
<b>SUBARU - LEGACY V Kombi (BR) 06/08→12/14</b>							
 <b>Bremsbackensatz, Feststellbremse</b>							
2.0 D AWD	108 - 110	09/09→12/14	➡			<b>03.0137-3015.2 653015</b>	Ø 190 x 32 - HEB
2.0 i AWD	110	09/09→12/14					
2.0 i LPG AWD	108	09/09→12/11					
2.5 CNG AWD	127	04/13→12/14					
2.5 GT AWD	195	07/10→12/14					
2.5 i AWD	123 - 127	05/09→12/14					
<b>Zubehörsatz, Feststellbremsbacken</b>							
2.0 D AWD	108 - 110	09/09→12/14				<b>03.0137-9307.2 669307</b>	
2.0 i AWD	110	09/09→12/14					
2.0 i LPG AWD	108	09/09→12/11					
2.5 GT AWD	195	07/10→12/14					
2.5 i AWD	123 - 125	05/09→12/14					
2.5 CNG AWD	127	04/13→12/14	➡			<b>03.0137-9307.2 669307</b>	
2.5 i AWD	127	07/12→12/14					















	kw			 	! #		
<b>SUBARU - OUTBACK (BP) 09/03→06/10</b>							
 <b>Bremsbackensatz, Feststellbremse</b>							
2.0 D AWD	110	09/08→09/09	➡	→ 04/09		03.0137-3043.2 653043	Ø 170 x 36 - HEB
2.5 AWD	121	11/03→09/09					
2.5 AWD	127	09/08→09/09	➡	→ 06/09		03.0137-3043.2 653043	Ø 170 x 36 - HEB
3.0 AWD	180	11/03→09/09					
2.5 BiFuel AWD	127	09/08→06/09	➡			03.0137-3043.2 653043	Ø 170 x 36 - HEB
<b>Zubehörsatz, Feststellbremsbacken</b>							
2.0 D AWD	110	09/08→09/09	➡	→ 04/09		03.0137-9307.2 669307	
2.5 AWD	121	11/03→09/09					
2.5 AWD	127	09/08→09/09	➡	→ 06/09		03.0137-9307.2 669307	
3.0 AWD	180	11/03→09/09					
2.5 BiFuel AWD	127	09/08→06/09	➡			03.0137-9307.2 669307	
<b>SUBARU - OUTBACK (BR) 06/09→</b>							
 <b>Bremsbackensatz, Feststellbremse</b>							
2.0 D AWD	108 - 110	09/09→	➡			03.0137-3015.2 653015	Ø 190 x 32 - HEB
2.5 BiFuel AWD	123	01/10→12/14					
2.5 i AWD	123 - 125	05/09→					
3.6 AWD	183	06/11→12/14					
3.6 R AWD	191	09/09→					
<b>Zubehörsatz, Feststellbremsbacken</b>							
2.0 D AWD	108 - 110	09/09→				03.0137-9307.2 669307	
2.5 i AWD	123 - 125	05/09→					
3.6 AWD	183	06/11→12/14					
3.6 R AWD	191	09/09→					
<b>SUBARU - TREZIA 11/10→</b>							
 <b>Bremsbackensatz</b>							
1.3	73	03/11→	➡	→ 04/14		03.0137-0528.2 650528	Ø 228 x 37 - HEB
1.4 D	66	03/11→					
 <b>Seilzug, Feststellbremse</b>							
1.3	73	03/11→			Scheibenbremse; <input type="checkbox"/>	24.3727-1966.2 581966	L= 1697
1.4 D	66	03/11→			Scheibenbremse; <input type="checkbox"/>	24.3727-1967.2 581967	L= 1739
<b>SUBARU - XV (_GP_) 09/11→12/17</b>							
 <b>Bremsbackensatz, Feststellbremse</b>							
1.6 BiFuel AWD	84	03/12→12/17	➡			03.0137-3045.2 653045	Ø 170 x 35 - HEB
1.6 i AWD	84	03/12→12/17					
2.0 BiFuel AWD	110	03/12→12/17					
2.0 D AWD	80 - 108	03/12→12/17					
2.0 Hybrid AWD	110 - 120	01/14→12/17					
2.0 i AWD	110	03/12→12/17					
<b>Zubehörsatz, Feststellbremsbacken</b>							
1.6 BiFuel AWD	84	03/12→12/17	➡			03.0137-9339.2 669339	
1.6 i AWD	84	03/12→12/17					
2.0 BiFuel AWD	110	03/12→12/17					
2.0 D AWD	80 - 108	03/12→12/17					
2.0 Hybrid AWD	110 - 120	01/14→12/17					
2.0 i AWD	110	03/12→12/17					
<b>SUBARU - XV (GT, G24) 04/17→</b>							
 <b>Bremsbackensatz, Feststellbremse</b>							
2.0 AWD	113	04/17→	➡			03.0137-3045.2 653045	Ø 170 x 35 - HEB
2.0 i AWD	115	04/17→					
<b>Zubehörsatz, Feststellbremsbacken</b>							
2.0 AWD	113	04/17→	➡			03.0137-9339.2 669339	
2.0 i AWD	115	04/17→					
<b>SUZUKI - ALTO VI (FF, HA24_) 06/02→12/09</b>							
 <b>Radbremszylinder</b>							
1.1	46	06/02→12/08	➡		2	24.3215-1702.3 020494	ALU
→							















	kw			 	! #		
<b>SUZUKI - ALTO VI (FF, HA24_) 06/02→12/09</b>							
<b>Zubehörsatz, Bremsbacken</b>							
1.1	46	06/02→12/08	➡			03.0137-9127.2 669127	
 <b>Bremstrommel</b>							
1.1	46	06/02→12/08	➡			24.0218-0047.1 480194	Ø 205 x 44,2 / 182 - RLG / - ABS Ring
 <b>Bremsbackensatz</b>							
1.1	46	06/02→12/08	➡			03.0137-0425.2 650425	Ø 180 x 26 - HEB
<b>SUZUKI - ALTO VII (GF, HA25_, HA35_) 01/09→</b>							
 <b>Bremstrommel</b>							
1.0	49 - 50	01/09→	➡			24.0218-0039.1 480160	Ø 208 x 34,5 / 182 - RLG / - ABS Ring
1.0 LPG	50	04/09→					
 <b>Bremsbackensatz</b>							
1.0	49 - 50	01/09→	➡			03.0137-0503.2 650503	Ø 180 x 26 - HEB
1.0 LPG	50	04/09→					
<b>SUZUKI - BALENO (FW, EW) 02/16→</b>							
 <b>Radbremszylinder</b>							
1.0	82	02/16→	➡		2	24.3219-1772.3 020608	ALU
1.2	66	02/16→					
1.2 Hybrid	66	02/16→					
<b>SUZUKI - CELERIO (LF) 02/14→</b>							
 <b>Radbremszylinder</b>							
1.0	50	03/14→	➡	<input type="checkbox"/>		24.3219-1749.3 020500	ALU
			➡	<input type="checkbox"/>		24.3219-1750.3 020501	ALU
 <b>Bremsbackensatz</b>							
1.0	50	03/14→	➡			03.0137-0534.2 650534	Ø 180 x 28 + HEB
<b>SUZUKI - FORENZA Stufenheck 09/03→12/08</b>							
 <b>Bremsbackensatz, Feststellbremse</b>							
2.0	94	09/03→12/05	➡			03.0137-3036.2 653036	Ø 168 x 26 + HEB
<b>SUZUKI - GRAND VITARA I (FT, HT) 03/98→08/08</b>							
 <b>Radbremszylinder</b>							
1.6 4x4	71	09/03→09/05	➡	<input type="checkbox"/>		24.3222-1727.3 020519	GG
2.0 HDI 110 16V 4x4	80	07/01→09/05					
2.0 HDI 110 4x4	80	02/01→12/03	➡	<input type="checkbox"/>		24.3222-1728.3 020520	GG
2.5 V6 24V 4x4	116	04/01→07/03					
2.7	127	06/01→08/03					
2.7 4x4	127 - 135	09/01→07/03					
2.7	135	09/03→08/06	➡	→ 09/05; <input type="checkbox"/>		24.3222-1727.3 020519	GG
			➡	→ 09/05; <input type="checkbox"/>		24.3222-1728.3 020520	GG
 <b>Bremstrommel</b>							
1.6 4x4	71	09/03→09/05	➡	→ 11/04		24.0222-0003.1 480324	Ø 262 x 53,5 / 222
2.5 V6 24V 4x4	116	04/01→07/03	➡	JSAFTL52V00109148→		24.0222-0003.1 480324	Ø 262 x 53,5 / 222
2.7 4x4	127 - 135	09/01→07/03	➡	Version: Escudo		24.0222-0003.1 480324	Ø 262 x 53,5 / 222
 <b>Bremsbackensatz</b>							
1.6 4x4	71	09/03→09/05	➡			03.0137-0433.2 650433	Ø 220 x 42 - HEB
2.0 HDI 110 16V 4x4	80	07/01→09/05					
2.0 HDI 110 4x4	80	02/01→12/03					
2.5 V6 24V 4x4	116	04/01→07/03					
2.7 4x4	127 - 135	09/01→07/03	➡	Version: Escudo		03.0137-0433.2 650433	Ø 220 x 42 - HEB
<b>SUZUKI - GRAND VITARA II (JT, TE, TD) 04/05→</b>							
 <b>Radbremszylinder</b>							
1.6	78	10/05→	➡	→ 02/15	2	24.3222-1727.3 020519	GG
→							












	kw			 	! #		
<b>SUZUKI - GRAND VITARA II (JT, TE, TD) 04/05→</b>							
<b> Radbremszylinder</b>							
1.6	78	10/05→	➡	→ 02/15; ☐		24.3222-1728.3 020520	GG
1.6 All-wheel Drive	73 - 77	09/05→	➡		2	24.3222-1727.3 020519	GG
1.6 All-wheel Drive	78	04/05→02/15	➡		2	24.3222-1727.3 020519	GG
1.9 DDiS	95	03/06→08/08	➡				
2.0 All-wheel Drive	103	10/05→02/15	➡	☐		24.3222-1728.3 020520	GG
1.9 DDiS All-wheel Drive	95	10/05→02/15	➡	→ 08/08	2	24.3222-1727.3 020519	GG
			➡	→ 08/08; ☐		24.3222-1728.3 020520	GG
2.0	103	10/05→02/15	➡	→ 12/11	2	24.3222-1727.3 020519	GG
			➡	→ 12/11; ☐		24.3222-1728.3 020520	GG
2.0	107	08/06→	➡	→ 12/11; ☐		24.3222-1727.3 020519	GG
			➡	→ 12/11; ☐		24.3222-1728.3 020520	GG
2.0 All-wheel Drive	95	07/07→02/10	➡	☐		24.3222-1727.3 020519	GG
2.7 All-wheel Drive	136	01/07→12/08	➡	☐		24.3222-1728.3 020520	GG
2.7	138	09/05→12/08	➡	10/05→ 08/08; ☐		24.3222-1727.3 020519	GG
			➡	10/05→ 08/08; ☐		24.3222-1728.3 020520	GG
2.7 All-wheel Drive	138	04/05→08/08	➡	10/05→; ☐		24.3222-1727.3 020519	GG
			➡	10/05→; ☐		24.3222-1728.3 020520	GG
<b>Zubehörsatz, Bremsbacken</b>							
1.6	78	10/05→	➡	→ 02/15; Grand Vitara		03.0137-9289.2 669289	
1.6 All-wheel Drive	78	04/05→02/15	➡			03.0137-9289.2 669289	
1.9 DDiS	95	03/06→08/08					
1.9 DDiS All-wheel Drive	95	10/05→02/15					
<b> Bremstrommel</b>							
1.6	78	10/05→	➡	→ 02/15		24.0222-0003.1 480324	Ø 262 x 53,5 / 222
1.6 All-wheel Drive	73 - 78	04/05→02/15	➡			24.0222-0003.1 480324	Ø 262 x 53,5 / 222
1.9 DDiS	95	03/06→08/08					
2.0 All-wheel Drive	95 - 103	10/05→02/15					
2.7 All-wheel Drive	136	01/07→12/08					
1.9 DDiS All-wheel Drive	95	10/05→02/15	➡	→ 08/08		24.0222-0003.1 480324	Ø 262 x 53,5 / 222
2.0	103 - 107	10/05→	➡	→ 12/11		24.0222-0003.1 480324	Ø 262 x 53,5 / 222
2.7	138	09/05→12/08	➡	10/05→ 08/08		24.0222-0003.1 480324	Ø 262 x 53,5 / 222
2.7 All-wheel Drive	138	04/05→08/08	➡	10/05→		24.0222-0003.1 480324	Ø 262 x 53,5 / 222
<b> Bremsbackensatz</b>							
1.6	78	10/05→	➡	→ 12/07; Grand Escudo		03.0137-0433.2 650433	Ø 220 x 42 - HEB
			➡	→ 02/15; Grand Vitara		03.0137-0499.2 650499	Ø 254 x 41 - HEB
1.6 All-wheel Drive	73 - 78	04/05→	➡			03.0137-0499.2 650499	Ø 254 x 41 - HEB
1.9 DDiS	95	03/06→08/08					
1.9 DDiS All-wheel Drive	95	10/05→02/15					
2.0 All-wheel Drive	103	10/05→02/15					
2.7 All-wheel Drive	136 - 138	04/05→12/08					
2.0	103	10/05→02/15	➡	→ 12/11		03.0137-0433.2 650433	Ø 220 x 42 - HEB
			➡			03.0137-0499.2 650499	Ø 254 x 41 - HEB
2.0	107	08/06→	➡	→ 12/11		03.0137-0433.2 650433	Ø 220 x 42 - HEB
2.0 All-wheel Drive	95	07/07→02/10	➡			03.0137-0433.2 650433	Ø 220 x 42 - HEB
2.7	138	09/05→12/08	➡	10/05→ 08/08		03.0137-0433.2 650433	Ø 220 x 42 - HEB
<b> Bremsbackensatz, Feststellbremse</b>							
1.6 All-wheel Drive	77	11/12→	➡			03.0137-3046.2 653046	Ø 200 x 37 - HEB
1.9 DDiS All-wheel Drive	95	10/05→02/15					
2.0	99 - 103	10/05→					
2.0 All-wheel Drive	103	10/05→02/15					
2.4	124	09/09→					
2.4 All-wheel Drive	122 - 124	01/09→					
3.2 All-wheel Drive	165 - 171	06/08→02/15					












	kw			 	! #		
<b>SUZUKI - IGNIS I (FH) 10/00→12/05</b>							
 <b>Radbremsszylinder</b>							
1.5 Sport	80	12/03→12/05	➔	für Fahrzeuge ohne Sportfahrwerk	2	24.3215-1701.3 020493	ALU
<b>Zubehörsatz, Bremsbacken</b>							
1.5 Sport	80	12/03→12/05	➔	für Fahrzeuge ohne Sportfahrwerk		03.0137-9300.2 669300	
 <b>Bremsbackensatz</b>							
1.5 Sport	80	12/03→12/05	➔	für Fahrzeuge ohne Sportfahrwerk		03.0137-0465.2 650465 03.0520-1415.3 691415	Ø 200 x 29 + HEB Ø 200 x 29 + RZ / + Zub TopKit
<b>SUZUKI - IGNIS II (MH) 08/03→</b>							
 <b>Radbremsszylinder</b>							
1.3	69	09/03→	➔		2	24.3215-1701.3 020493	ALU
1.3 4x4	69	09/03→					
1.5	73	09/03→					
1.5 4x4	73	09/03→					
1.3 DDiS	51	09/03→	➔	→ 12/12	2	24.3215-1701.3 020493	ALU
<b>Zubehörsatz, Bremsbacken</b>							
1.3	69	09/03→	➔	→ 12/12		03.0137-9300.2 669300	
1.3 4x4	69	09/03→					
1.3 DDiS	51	09/03→					
1.5	73	09/03→					
1.5 4x4	73	09/03→					
 <b>Bremsbackensatz</b>							
1.3	69	09/03→	➔	→ 12/12		03.0137-0465.2 650465	Ø 200 x 29 + HEB
1.3 4x4	69	09/03→				03.0520-1415.3 691415	Ø 200 x 29 + RZ / + Zub TopKit
1.3 DDiS	51	09/03→					
1.5	73	09/03→					
1.5 4x4	73	09/03→					
<b>SUZUKI - IGNIS III (MF, FF) 02/16→</b>							
 <b>Radbremsszylinder</b>							
1.2	66	10/16→	➔		2	24.3219-1769.3 020610	ALU
1.2 AllGrip	66	10/16→					
1.2 Hybrid	61 - 66	02/16→					
1.2 Hybrid AllGrip	61 - 66	02/16→					
<b>SUZUKI - JIMNY Geländewagen geschlossen (A6G) 07/18→</b>							
 <b>Radbremsszylinder</b>							
1.5 AllGrip	75 - 79	07/18→	➔			24.3219-1723.3 020427	ALU
1.5 XL AllGrip	75	01/23→	➔			24.3219-1724.3 020428	ALU
 <b>Bremsbackensatz</b>							
1.5 AllGrip	75 - 79	07/18→	➔			03.0137-0287.2 650287	Ø 220 x 36
1.5 XL AllGrip	75	01/23→					
<b>SUZUKI - JIMNY Geländewagen geschlossen (SN) 07/98→</b>							
 <b>Radbremsszylinder</b>							
1.3	63	08/04→	➔			24.3219-1723.3 020427	ALU
1.3 16V	60	02/01→	➔			24.3219-1758.3 020527	ALU
1.3 16V 4WD	60	02/01→					
1.3 16V 4x4	63	08/05→					
1.3 4WD	62	05/14→					
1.5 DDiS 4WD	48	12/03→					
1.5 DDiS 4x4	63	08/05→					
<b>Zubehörsatz, Bremsbacken</b>							
1.3	63	08/04→	➔			03.0137-9128.2 669128	
1.3 16V	60	02/01→					
1.3 16V 4WD	60	02/01→					
1.3 16V 4x4	63	08/05→					
1.3 4WD	62	05/14→					
1.5 DDiS 4WD	48	12/03→					
1.5 DDiS 4x4	63	08/05→					
 <b>Bremstrommel</b>							
1.3	63	08/04→	➔			24.0222-0004.1 480327	Ø 262 x 42 / 222
1.3 16V	60	02/01→					













	kW			 	! #		
<b>SUZUKI - JIMNY Geländewagen geschlossen (SN) 07/98→</b>							
 <b>Bremstrommel</b>							
1.3 16V 4WD 1.3 16V 4x4 1.3 4WD 1.5 DDiS 4WD 1.5 DDiS 4x4	60 63 62 48 63	02/01→ 08/05→ 05/14→ 12/03→ 08/05→	➔			24.0222-0004.1 480327	Ø 262 x 42 / 222
 <b>Bremsbackensatz</b>							
1.3 1.3 16V 1.3 16V 4WD 1.3 16V 4x4 1.3 4WD 1.5 DDiS 4WD 1.5 DDiS 4x4	63 60 60 63 62 48 63	08/04→ 02/01→ 02/01→ 08/05→ 05/14→ 12/03→ 08/05→	➔			03.0137-0287.2 650287	Ø 220 x 36
<b>SUZUKI - JIMNY Geländewagen offen (SN) 01/98→</b>							
 <b>Radbremszylinder</b>							
1.3 1.3 4WD	63 63	08/04→ 03/13→	➔	<input type="checkbox"/>		24.3219-1723.3 020427	ALU
			➔	<input type="checkbox"/>		24.3219-1758.3 020527	ALU
 <b>Bremstrommel</b>							
1.3 1.3 4WD	63 63	08/04→ 03/13→	➔			24.0222-0004.1 480327	Ø 262 x 42 / 222
 <b>Bremsbackensatz</b>							
1.3 1.3 4WD	63 63	08/04→ 03/13→	➔			03.0137-0287.2 650287	Ø 220 x 36
<b>SUZUKI - LIANA (ER, RH_) 10/01→</b>							
 <b>Radbremszylinder</b>							
1.3 1.4 DDiS 1.6	66 66 76 - 79	03/02→ 04/04→ 03/02→	➔	→ 12/07; <input type="checkbox"/>		24.3217-1725.3 020512	ALU
1.6 4WD	76 - 78	03/02→	➔	→ 12/07; <input type="checkbox"/>		24.3217-1726.3 020513	ALU
1.6 i	78	04/02→	➔				
1.5	81	04/04→11/07	➔	01/05→; <input type="checkbox"/>		24.3217-1725.3 020512	ALU
			➔	01/05→; <input type="checkbox"/>		24.3217-1726.3 020513	ALU
1.6 4WD 2.0	79 108	01/05→12/07 10/01→03/04	➔	<input type="checkbox"/>		24.3217-1725.3 020512	ALU
			➔	<input type="checkbox"/>		24.3217-1726.3 020513	ALU
<b>Zubehörsatz, Bremsbacken</b>							
1.3 1.4 DDiS 1.6	66 66 76 - 79	03/02→ 04/04→ 03/02→	➔	→ 12/07		03.0137-9271.2 669271	
1.6 4WD	76 - 78	03/02→	➔				
1.6 i	78	04/02→	➔				
1.5	81	04/04→11/07	➔	01/05→		03.0137-9271.2 669271	
1.6 4WD 2.0	79 108	01/05→12/07 10/01→03/04	➔			03.0137-9271.2 669271	
 <b>Bremstrommel</b>							
1.3 1.4 DDiS 1.6	66 66 76 - 79	03/02→ 04/04→ 03/02→	➔	→ 12/07		24.0220-0044.1 480192	Ø 244,6 x 40,2 / 202
1.6 4WD	76 - 78	03/02→	➔				
1.6 i	78	04/02→	➔				
1.5	81	04/04→11/07	➔	01/05→		24.0220-0044.1 480192	Ø 244,6 x 40,2 / 202
1.6 4WD 2.0	79 108	01/05→12/07 10/01→03/04	➔			24.0220-0044.1 480192	Ø 244,6 x 40,2 / 202
 <b>Bremsbackensatz</b>							
1.3 1.4 DDiS 1.6 1.6 4WD →	66 66 76 - 79 78	03/02→ 04/04→ 03/02→ 03/02→	➔	→ 12/07		03.0137-0315.2 650315	Ø 200 x 32













	kW			 	! #		
<b>SUZUKI - LIANA (ER, RH_) 10/01→</b>							
 <b>Bremsbackensatz</b>							
1.6 i	78	04/02→	➔	→ 12/07		<b>03.0137-0315.2 650315</b>	Ø 200 x 32
1.5	81	04/04→11/07	➔	01/05→		<b>03.0137-0315.2 650315</b>	Ø 200 x 32
1.6 4WD 2.0	79 108	01/05→12/07 10/01→03/04	➔			<b>03.0137-0315.2 650315</b>	Ø 200 x 32
<b>SUZUKI - LIANA Schrägheck 06/01→</b>							
 <b>Radbremszylinder</b>							
1.3 1.4 DDiS 1.6	66 66 76 - 79	07/01→12/07 04/04→12/07 07/01→12/07	➔	<input type="checkbox"/>		<b>24.3217-1725.3 020512</b>	ALU
1.6 4WD	76 - 79	07/01→12/07		<input type="checkbox"/>		<b>24.3217-1726.3 020513</b>	ALU
1.6 i 2.3	78 114	04/02→12/07 04/04→11/07					
<b>Zubehörsatz, Bremsbacken</b>							
1.3 1.4 DDiS 1.6	66 66 76 - 79	07/01→12/07 04/04→12/07 07/01→12/07	➔			<b>03.0137-9271.2 669271</b>	
1.6 4WD	76 - 79	07/01→12/07					
1.6 i	78	04/02→12/07					
 <b>Bremstrommel</b>							
1.3 1.4 DDiS 1.6	66 66 76 - 79	07/01→12/07 04/04→12/07 07/01→12/07	➔			<b>24.0220-0044.1 480192</b>	Ø 244,6 x 40,2 / 202
1.6 4WD	76 - 79	07/01→12/07					
1.6 i 2.3	78 114	04/02→12/07 04/04→11/07					
 <b>Bremsbackensatz</b>							
1.3 1.4 DDiS 1.6	66 66 76 - 79	07/01→12/07 04/04→12/07 07/01→12/07	➔			<b>03.0137-0315.2 650315</b>	Ø 200 x 32
1.6 4WD	76 - 79	07/01→12/07					
1.6 i 2.3	78 114	04/02→12/07 04/04→11/07					
<b>SUZUKI - SPLASH (EX) 01/08→</b>							
 <b>Radbremszylinder</b>							
1.0 1.2 1.2 LPG 1.2 VVT 1.3 CDTI	48 - 50 63 63 66 - 69 55	01/08→ 01/08→ 04/08→12/14 09/10→ 01/08→	➔		2	<b>24.3219-1756.3 020511</b>	BOS ALU
<b>Zubehörsatz, Bremsbacken</b>							
1.0 1.2 1.2 LPG 1.2 VVT 1.3 CDTI	48 - 50 63 63 66 - 69 55	01/08→ 01/08→ 04/08→12/14 09/10→ 01/08→	➔			<b>03.0137-9287.2 669287</b>	BOS
 <b>Bremstrommel</b>							
1.0 1.2 1.2 LPG 1.2 VVT 1.3 CDTI	48 - 50 63 63 66 - 69 55	01/08→ 01/08→ 04/08→12/14 09/10→ 01/08→	➔			<b>24.0220-0049.1 480319</b>	Ø 238 x 41 / 201 - RLG / - ABS Ring
 <b>Bremsbackensatz</b>							
1.0 1.2 →	48 - 50 63	01/08→ 01/08→	➔			<b>03.0137-0466.2 650466</b>	BOS Ø 200 x 32 + HEB
















	kw			 	! #		
<b>SUZUKI - SPLASH (EX) 01/08→</b>							
 <b>Bremsbackensatz</b>							
1.2 LPG 1.2 VVT	63 66 - 69	04/08→12/14 09/10→	➔			<b>03.0520-6919.3 696919</b>	BOS Ø 200 x 32 + RZ / + Zub TopKit
1.3 CDTI	55	01/08→					
 <b>Seilzug, Feststellbremse</b>							
1.0	48 - 50	01/08→		Trommelbremse; <input type="checkbox"/>		<b>24.3727-0792.2 580792</b>	L= 1600
1.2	63	01/08→		Trommelbremse; <input type="checkbox"/>		<b>24.3727-0793.2 580793</b>	L= 1600
1.2 LPG 1.2 VVT	63 66 - 69	04/08→12/14 09/10→					
1.3 CDTI	55	01/08→					
<b>SUZUKI - SWIFT II Schrägheck (EA, MA) 03/89→12/05</b>							
 <b>Radbremszylinder</b>							
1.3	63	06/01→12/03	➔	Türenanzahl: 2	2	<b>24.3215-1704.3 020532</b>	GG
			➔	Türenanzahl: 5	2	<b>24.3215-1704.3 020532</b>	GG
			➔	Türenanzahl: 3	2	<b>24.3215-1704.3 020532</b>	GG
			➔	Türenanzahl: 4; <input type="checkbox"/>		<b>24.3217-1725.3 020512</b>	ALU
			➔	Türenanzahl: 4; <input type="checkbox"/>		<b>24.3217-1726.3 020513</b>	ALU
<b>Zubehörsatz, Bremsbacken</b>							
1.3	63	06/01→12/03	➔	Türenanzahl: 4		<b>03.0137-9271.2 669271</b>	
 <b>Bremstrommel</b>							
1.3	63	06/01→12/03	➔	Türenanzahl: 2		<b>24.0218-0042.1 480164</b>	Ø 222,2 x 36 / 182 - RLG
			➔	Türenanzahl: 3		<b>24.0218-0042.1 480164</b>	Ø 222,2 x 36 / 182 - RLG
			➔	Türenanzahl: 5		<b>24.0218-0042.1 480164</b>	Ø 222,2 x 36 / 182 - RLG
 <b>Bremsbackensatz</b>							
1.3	63	06/01→12/03	➔	Türenanzahl: 4		<b>03.0137-0315.2 650315</b>	Ø 200 x 32
			➔	Türenanzahl: 2		<b>03.0137-0414.2 650414</b>	Ø 180 x 27 - HEB
			➔	Türenanzahl: 3		<b>03.0137-0414.2 650414</b>	Ø 180 x 27 - HEB
			➔	Türenanzahl: 5		<b>03.0137-0414.2 650414</b>	Ø 180 x 27 - HEB
<b>SUZUKI - SWIFT III (MZ, EZ) 02/05→</b>							
 <b>Radbremszylinder</b>							
1.2 1.3 1.3 4x4	66 67 66 - 68	04/08→12/10 02/05→06/15 02/05→	➔		2	<b>24.3219-1756.3 020511</b>	BOS ALU
1.3 DDiS	51 - 55	08/05→					
1.5 1.5 4x4	75 74	02/05→ 02/05→					
1.3	68	02/05→	➔	→ 09/10	2	<b>24.3219-1756.3 020511</b>	BOS ALU
1.3 LPG	68	09/08→12/10	➔	Fahrzeugproduktionsland Ungarn	2	<b>24.3219-1756.3 020511</b>	BOS ALU
			➔	Fahrzeugproduktionsland Japan	2	<b>24.3219-1774.3 020617</b>	Gusseisen
<b>Zubehörsatz, Bremsbacken</b>							
1.2 1.3 1.3 DDiS	66 67 51 - 55	04/08→12/10 02/05→06/15 08/05→	➔			<b>03.0137-9271.2 669271</b>	
1.5	75	02/05→				<b>03.0137-9287.2 669287</b>	BOS
1.3	68	02/05→	➔			<b>03.0137-9271.2 669271</b>	
			➔	→ 09/10		<b>03.0137-9287.2 669287</b>	BOS
1.3 4x4 1.3 LPG 1.5 4x4	66 - 68 68	02/05→ 09/08→12/10 02/05→	➔			<b>03.0137-9287.2 669287</b>	BOS
 <b>Bremstrommel</b>							
1.2	66	04/08→12/10	➔	Fahrzeugproduktionsland Ungarn		<b>24.0220-0049.1 480319</b>	Ø 238 x 41 / 201 - RLG / - ABS Ring
→							















































	kW			 	! #		
<b>SUZUKI - SWIFT III (MZ, EZ) 02/05→</b>							
 <b>Bremstrommel</b>							
1.3 1.3 DDiS 1.5	67 - 68 55	02/05→ 08/05→12/11	→	→ 09/10; Fahrzeugproduktionsland Ungarn		<b>24.0220-0049.1 480319</b>	Ø 238 x 41 / 201 - RLG / - ABS Ring
1.3 4x4	66	01/06→	→	Fahrzeugproduktionsland Japan		<b>24.0220-0044.1 480192</b>	Ø 244,6 x 40,2 / 202
			→	→ 09/10; Fahrzeugproduktionsland Ungarn		<b>24.0220-0049.1 480319</b>	Ø 238 x 41 / 201 - RLG / - ABS Ring
1.3 4x4 1.5 4x4	68 74	02/05→ 02/05→	→	Fahrzeugproduktionsland Japan		<b>24.0220-0044.1 480192</b>	Ø 244,6 x 40,2 / 202
			→	Fahrzeugproduktionsland Ungarn		<b>24.0220-0049.1 480319</b>	Ø 238 x 41 / 201 - RLG / - ABS Ring
1.3 DDiS	51	08/05→	→	→ 09/07; Fahrzeugproduktionsland Ungarn		<b>24.0220-0049.1 480319</b>	Ø 238 x 41 / 201 - RLG / - ABS Ring
1.3 LPG	68	09/08→12/10	→	Fahrzeugproduktionsland Ungarn; → JSAEZD11S00400000		<b>24.0220-0049.1 480319</b>	Ø 238 x 41 / 201 - RLG / - ABS Ring
 <b>Bremsbackensatz</b>							
1.2 1.3	66 67	04/08→12/10 02/05→06/15	→	Fahrzeugproduktionsland Ungarn		<b>03.0137-0466.2 650466</b>	BOS Ø 200 x 32 + HEB
			→	Fahrzeugproduktionsland Japan		<b>03.0137-0529.2 650529</b>	Ø 200 x 32 - HEB
			→			<b>03.0520-6919.3 696919</b>	BOS Ø 200 x 32 + RZ / + Zub TopKit
1.3	68	02/05→	→	→ 09/10; Fahrzeugproduktionsland Ungarn		<b>03.0137-0466.2 650466</b>	BOS Ø 200 x 32 + HEB
			→	→ 09/10; Fahrzeugproduktionsland Japan		<b>03.0137-0529.2 650529</b>	Ø 200 x 32 - HEB
			→	Fahrzeugproduktionsland Ungarn		<b>03.0520-6919.3 696919</b>	BOS Ø 200 x 32 + RZ / + Zub TopKit
1.3 4x4 1.5 4x4	66 - 68 74	02/05→ 02/05→	→	Fahrzeugproduktionsland Japan		<b>03.0137-0315.2 650315</b>	Ø 200 x 32
			→	Fahrzeugproduktionsland Ungarn		<b>03.0137-0466.2 650466</b>	BOS Ø 200 x 32 + HEB
						<b>03.0520-6919.3 696919</b>	BOS Ø 200 x 32 + RZ / + Zub TopKit
1.3 DDiS 1.5	51 - 55 75	08/05→ 02/05→	→	Fahrzeugproduktionsland Ungarn		<b>03.0137-0466.2 650466</b>	BOS Ø 200 x 32 + HEB
						<b>03.0520-6919.3 696919</b>	BOS Ø 200 x 32 + RZ / + Zub TopKit
			→	Fahrzeugproduktionsland Japan		<b>03.0137-0529.2 650529</b>	Ø 200 x 32 - HEB
1.3 LPG	68	09/08→12/10	→			<b>03.0137-0466.2 650466</b>	BOS Ø 200 x 32 + HEB
						<b>03.0520-6919.3 696919</b>	BOS Ø 200 x 32 + RZ / + Zub TopKit
 <b>Seilzug, Feststellbremse</b>							
1.2 1.3 1.3 4x4	66 67	04/08→12/10 02/05→06/15		Fahrzeugproduktionsland Ungarn; Trommelbremse; <input type="checkbox"/>		<b>24.3727-2004.2 582004</b>	L= 1625
	66 - 68	02/05→		Fahrzeugproduktionsland Ungarn; Trommelbremse; <input type="checkbox"/>		<b>24.3727-2005.2 582005</b>	L= 1625
1.3 DDiS 1.5 1.5 4x4	51 - 55 75	08/05→ 02/05→					
	74	02/05→					
1.3	68	02/05→		→ 09/10; Fahrzeugproduktionsland Ungarn; Trommelbremse; <input type="checkbox"/>		<b>24.3727-2004.2 582004</b>	L= 1625
				→ 09/10; Fahrzeugproduktionsland Ungarn; Trommelbremse; <input type="checkbox"/>		<b>24.3727-2005.2 582005</b>	L= 1625
1.3 LPG	68	09/08→12/10		Fahrzeugproduktionsland Ungarn; <input type="checkbox"/>		<b>24.3727-2004.2 582004</b>	L= 1625
				Fahrzeugproduktionsland Ungarn; <input type="checkbox"/>		<b>24.3727-2005.2 582005</b>	L= 1625
1.6	92	05/06→		Scheibenbremse; <input type="checkbox"/>		<b>24.3727-2008.2 582008</b>	L= 1494
				Scheibenbremse; <input type="checkbox"/>		<b>24.3727-2009.2 582009</b>	L= 1494
<b>SUZUKI - SWIFT IV (FZ, NZ) 10/10→</b>							
 <b>Radbremszylinder</b>							
1.2 1.2 4WD 1.2 4x4 1.2 VVT 1.3 DDiS 1.4 1.6 →	63 - 69 67 66 - 69 61 55 70 100	10/10→ 08/12→ 10/10→ 06/15→ 10/10→ 02/11→ 01/12→	→		2	<b>24.3219-1769.3 020610</b>	ALU


















	kW			 	! #		
<b>SUZUKI - SWIFT IV (FZ, NZ) 10/10→</b>							
<b>Zubehörsatz, Bremsbacken</b>							
1.2	63 - 69	10/10→	➔			<b>03.0137-9271.2 669271</b>	
1.2 4WD	67	08/12→					
1.2 4x4	66 - 69	10/10→					
1.2 VVT	61	06/15→					
1.3 DDiS	55	10/10→					
1.4	70	02/11→					
1.6	100	01/12→					
<b> Bremsbackensatz</b>							
1.2	63 - 69	10/10→	➔			<b>03.0137-0509.2 650509</b>	Ø 200 x 26 - HEB
1.2 4WD	67	08/12→					
1.2 4x4	66 - 69	10/10→					
1.2 VVT	61	06/15→					
1.3 DDiS	55	10/10→					
1.4	70	02/11→					
1.6	100	01/12→					
<b> Seilzug, Feststellbremse</b>							
1.2	63 - 69	10/10→		für Fahrzeuge mit Scheibenbremse an der Hinterachse; Scheibenbremse; <input type="checkbox"/>		<b>24.3727-2010.2 582010</b>	L= 1480
1.2 4WD	67	08/12→					
1.2 4x4	66 - 69	10/10→		für Fahrzeuge mit Scheibenbremse an der Hinterachse; Scheibenbremse; <input type="checkbox"/>		<b>24.3727-2011.2 582011</b>	L= 1480
1.2 VVT	61	06/15→					
1.3 DDiS	55	10/10→					
1.4	70	02/11→					
<b>SUZUKI - SWIFT V (AZ) 01/17→</b>							
<b> Radbremszylinder</b>							
1.0	82	04/17→	➔	GL/GLA	2	<b>24.3219-1769.3 020610</b>	ALU
1.0 SHVS	82	04/17→					
1.2	66 - 67	01/17→					
1.2 AllGrip	66	04/17→					
1.2 SHVS	66	04/17→					
1.2 SHVS AllGrip	66	04/17→					
1.2 Hybrid )	61	06/20→	➔		2	<b>24.3219-1769.3 020610</b>	ALU
1.2 Hybrid ) AllGrip	61	06/20→					
<b>SUZUKI - SX4 (EY, GY) 06/06→</b>							
<b> Radbremszylinder</b>							
1.5	73	06/06→07/10	➔	Fahrzeugproduktionsland Ungarn; - ABS	2	<b>24.3219-1756.3 020511</b>	BOS ALU
1.5 VVTi	81	07/07→12/15					
1.6 LPG	79	06/06→12/12	➔	Fahrzeugproduktionsland Japan; - ABS	2	<b>24.3219-1774.3 020617</b>	Gusseisen
1.6 VVT	79 - 88	06/06→					
1.6 VVT 4x4	79 - 88	06/06→					
1.5 VVT	82	07/10→	➔	- ABS	2	<b>24.3219-1756.3 020511</b>	BOS ALU
1.5 VVT 4x4	82	07/10→					
1.6 DDiS	66	04/07→					
1.6 VVT 4x4	82	07/09→					
1.9 DDiS	88	06/06→					
1.9 DDiS 4x4	88	06/06→					
2.0 16V 4x4	112	01/10→					
2.0 DDiS	99	07/09→					
2.0 DDiS 4x4	99	07/09→					
1.6 VVT	81 - 82	11/10→12/15	➔	Fahrzeugproduktionsland Ungarn	2	<b>24.3219-1756.3 020511</b>	BOS ALU
1.6 VVT 4x4	81	01/12→12/15	➔	Fahrzeugproduktionsland Japan	2	<b>24.3219-1774.3 020617</b>	Gusseisen
2.0 4x4	107	06/06→	➔		2	<b>24.3219-1774.3 020617</b>	Gusseisen
<b>Zubehörsatz, Bremsbacken</b>							
1.5	73	06/06→07/10	➔	Fahrzeugproduktionsland Ungarn		<b>03.0137-9319.2 669319</b>	BOS
1.5 VVTi	81	07/07→12/15					
1.6 LPG	79	06/06→12/12					
1.6 VVT	79 - 88	06/06→					
1.6 VVT 4x4	79 - 88	06/06→					
1.5 VVT	82	07/10→	➔			<b>03.0137-9319.2 669319</b>	BOS
1.5 VVT 4x4	82	07/10→					
1.6 DDiS	66	04/07→					
1.6 VVT 4x4	82	07/09→					
1.9 DDiS	88	06/06→					














	kW					! #		
<b>SUZUKI - SX4 (EY, GY) 06/06 →</b>								
<b>Zubehörsatz, Bremsbacken</b>								
1.9 DDiS 4x4	88	06/06 →	➔				03.0137-9319.2 669319	BOS
2.0 16V 4x4	112	01/10 →						
2.0 DDiS	99	07/09 →						
2.0 DDiS 4x4	99	07/09 →						
<b> Bremsbackensatz</b>								
1.5	73	06/06 → 07/10	➔	Fahrzeugproduktionsland Ungarn			03.0137-0490.2 650490	BOS Ø 220 x 35 + HEB
1.5 VVTi	81	07/07 → 12/15						
1.6 LPG	79	06/06 → 12/12	➔	Fahrzeugproduktionsland Ungarn; - ABS			03.0520-7719.3 697719	BOS Ø 220 x 35 + RZ / + Zub TopKit
1.6 VVT	79 - 88	06/06 →						
1.6 VVT 4x4	79 - 88	06/06 →						
1.5 VVT	82	07/10 →	➔				03.0137-0490.2 650490	BOS Ø 220 x 35 + HEB
1.5 VVT 4x4	82	07/10 →						
1.6 DDiS	66	04/07 →	➔	- ABS			03.0520-7719.3 697719	BOS Ø 220 x 35 + RZ / + Zub TopKit
1.6 VVT 4x4	82	07/09 →						
1.9 DDiS	88	06/06 →						
1.9 DDiS 4x4	88	06/06 →						
2.0 16V 4x4	112	01/10 →						
2.0 DDiS	99	07/09 →						
2.0 DDiS 4x4	99	07/09 →						
1.6 VVT	81 - 82	11/10 → 12/15	➔	Fahrzeugproduktionsland Ungarn			03.0137-0490.2 650490	BOS Ø 220 x 35 + HEB
1.6 VVT 4x4	81	01/12 → 12/15						
<b> Seilzug, Feststellbremse</b>								
1.5	73	06/06 → 07/10		Fahrzeugproduktionsland Ungarn; + ABS; Scheibenbremse; <input type="checkbox"/>			24.3727-2006.2 582006	L= 1638
1.5 VVT	82	07/10 →						
1.6 LPG	79	06/06 → 12/12		Fahrzeugproduktionsland Ungarn; + ABS; Scheibenbremse; <input type="checkbox"/>			24.3727-2007.2 582007	L= 1638
1.6 VVT	79 - 88	06/06 →						
1.6 VVT 4x4	79 - 88	06/06 →						
1.5 VVT 4x4	82	07/10 →		+ ABS; Scheibenbremse; <input type="checkbox"/>			24.3727-2006.2 582006	L= 1638
1.6 DDiS	66	04/07 →		+ ABS; Scheibenbremse; <input type="checkbox"/>			24.3727-2007.2 582007	L= 1638
1.6 VVT 4x4	82	07/09 →						
1.9 DDiS	88	06/06 →						
1.9 DDiS 4x4	88	06/06 →						
2.0 16V 4x4	112	01/10 →						
2.0 DDiS	99	07/09 →						
2.0 DDiS 4x4	99	07/09 →						
1.5 VVTi	81	07/07 → 12/15		Fahrzeugproduktionsland Japan; + ABS; Scheibenbremse; <input type="checkbox"/>			24.3727-2006.2 582006	L= 1638
				Fahrzeugproduktionsland Japan; + ABS; Scheibenbremse; <input type="checkbox"/>			24.3727-2007.2 582007	L= 1638
1.6 VVT	81 - 82	11/10 → 12/15		für Fahrzeuge mit Scheibenbremse an der Hinterachse; Fahrzeugproduktionsland Japan; <input type="checkbox"/>			24.3727-2006.2 582006	L= 1638
1.6 VVT 4x4	81	01/12 → 12/15		für Fahrzeuge mit Scheibenbremse an der Hinterachse; Fahrzeugproduktionsland Ungarn; <input type="checkbox"/>			24.3727-2007.2 582007	L= 1638
<b>SUZUKI - SX4 Stufenheck (GY, RW) 10/07 →</b>								
<b> Radbremszylinder</b>								
1.6	79 - 88	10/07 →	➔	Fahrzeugproduktionsland Ungarn; - ABS	2	24.3219-1756.3 020511		BOS ALU
			➔	Fahrzeugproduktionsland Japan; - ABS	2	24.3219-1774.3 020617		Gusseisen
<b>Zubehörsatz, Bremsbacken</b>								
1.6	79 - 88	10/07 →	➔	Fahrzeugproduktionsland Ungarn			03.0137-9319.2 669319	BOS
<b> Bremsbackensatz</b>								
1.6	79 - 88	10/07 →	➔	Fahrzeugproduktionsland Ungarn			03.0137-0490.2 650490	BOS Ø 220 x 35 + HEB
			➔	Fahrzeugproduktionsland Ungarn; - ABS			03.0520-7719.3 697719	BOS Ø 220 x 35 + RZ / + Zub TopKit
<b> Seilzug, Feststellbremse</b>								
1.6	79 - 88	10/07 →		Fahrzeugproduktionsland Ungarn; + ABS; Scheibenbremse; <input type="checkbox"/>			24.3727-2006.2 582006	L= 1638
				Fahrzeugproduktionsland Ungarn; + ABS; Scheibenbremse; <input type="checkbox"/>			24.3727-2007.2 582007	L= 1638























	kW					! #		
<b>SUZUKI - WAGON R (MH21, MH22) 03/02→12/12</b>								
 <b>Radbremszylinder</b>								
1.0	39 - 44	07/03→08/05	➡	TSMMAA93S00210001→		2	24.3215-1701.3 020493	ALU
1.3	65	09/03→12/10	➡	→ TSMMAA93S00210000		2	24.3215-1702.3 020494	ALU
1.2	59	06/04→08/05	➡			2	24.3215-1701.3 020493	ALU
<b>Zubehörsatz, Bremsbacken</b>								
1.0	39 - 44	07/03→08/05	➡	→ TSMMAA93S00210000			03.0137-9127.2 669127	
1.2	59	06/04→08/05	➡	TSMMAA93S00210001→			03.0137-9300.2 669300	
1.3	65	09/03→12/10						
 <b>Bremstrommel</b>								
1.0	39 - 44	07/03→08/05	➡				24.0218-0039.1 480160	Ø 208 x 34,5 / 182 - RLG / - ABS Ring
1.3	65	09/03→12/10						
1.2	59	06/04→08/05	➡				24.0220-0045.1 480189	Ø 232 x 38 / 202 - RLG / - ABS Ring
 <b>Bremsbackensatz</b>								
1.0	39 - 44	07/03→08/05	➡	→ TSMMAA93S00210000			03.0137-0425.2 650425	Ø 180 x 26 - HEB
			➡	TSMMAA93S00210001→			03.0137-0465.2 650465	Ø 200 x 29 + HEB
							03.0520-1415.3 691415	Ø 200 x 29 + RZ / + Zub TopKit
1.2	59	06/04→08/05	➡	TSMMAA93S00210001→			03.0137-0387.2 650387	Ø 180 x 26 - HEB
			➡	TSMMAA93S00280000				
			➡	→ TSMMAA93S00210000			03.0137-0425.2 650425	Ø 180 x 26 - HEB
			➡	TSMMAA93S00280000→			03.0137-0465.2 650465	Ø 200 x 29 + HEB
			➡	TSMMAA93S00210001→			03.0520-1415.3 691415	Ø 200 x 29 + RZ / + Zub TopKit
1.3	65	09/03→12/10	➡	→ TSMMAA93S00210000			03.0137-0425.2 650425	Ø 180 x 26 - HEB
			➡	TSMMAA93S00210001→			03.0137-0465.2 650465	Ø 200 x 29 + HEB
			➡				03.0520-1415.3 691415	Ø 200 x 29 + RZ / + Zub TopKit
<b>SUZUKI - WAGON R+ (MA) 05/99→</b>								
 <b>Radbremszylinder</b>								
1.0	39	07/01→12/06	➡			2	24.3215-1702.3 020494	ALU
1.2	59	01/05→12/08	➡			2	24.3215-1701.3 020493	ALU
1.3	69	09/03→08/06	➡	TSMMAA53S00180001→		2	24.3215-1701.3 020493	ALU
			➡	→ TSMMAA53S00180000		2	24.3215-1702.3 020494	ALU
1.3 4WD	56	10/01→	➡	→ 12/04		2	24.3215-1702.3 020494	ALU
1.3 4WD	69	09/03→	➡	TSMMMB93S00210001→		2	24.3215-1701.3 020493	ALU
			➡	→ 04/08; → TSMMMB93S00210000		2	24.3215-1702.3 020494	ALU
1.3 DDiS	51	09/03→	➡	→ 04/08		2	24.3215-1701.3 020493	ALU
<b>Zubehörsatz, Bremsbacken</b>								
1.0	39	07/01→12/06	➡				03.0137-9127.2 669127	
1.2	59	01/05→12/08	➡				03.0137-9264.2 669264	
1.3	69	09/03→08/06	➡	→ TSMMAA93S00210000			03.0137-9127.2 669127	
			➡	TSMMAA93S00210001→			03.0137-9300.2 669300	
1.3 4WD	56	10/01→	➡	→ 12/04			03.0137-9127.2 669127	
1.3 4WD	69	09/03→	➡	→ TSMMMB53S00210000			03.0137-9127.2 669127	
			➡	→ 04/08; TSMMMB53S00210001→			03.0137-9300.2 669300	
1.3 DDiS	51	09/03→	➡	→ 04/08			03.0137-9300.2 669300	
 <b>Bremstrommel</b>								
1.0	39	07/01→12/06	➡				24.0218-0039.1 480160	Ø 208 x 34,5 / 182 - RLG / - ABS Ring
1.2	59	01/05→12/08	➡				24.0220-0045.1 480189	Ø 232 x 38 / 202 - RLG / - ABS Ring
1.3	69	09/03→08/06	➡				24.0218-0039.1 480160	Ø 208 x 34,5 / 182 - RLG / - ABS Ring
							24.0220-0045.1 480189	Ø 232 x 38 / 202 - RLG / - ABS Ring
1.3 DDiS	51	09/03→	➡	→ 04/08			24.0220-0045.1 480189	Ø 232 x 38 / 202 - RLG / - ABS Ring
→								

















	kW			 	! #		
<b>SUZUKI - WAGON R+ (MA) 05/99→</b>							
 <b>Bremsbackensatz</b>							
1.0	39	07/01→12/06	➔			<b>03.0137-0425.2 650425</b>	Ø 180 x 26 - HEB
1.2	59	01/05→12/08	➔			<b>03.0137-0465.2 650465</b> <b>03.0520-1415.3 691415</b>	Ø 200 x 29 + HEB Ø 200 x 29 + RZ / + Zub TopKit
1.3	69	09/03→08/06	➔	→ TSMMPMA93S00210000		<b>03.0137-0425.2 650425</b>	Ø 180 x 26 - HEB
			➔	TSMMPMA93S00210001→		<b>03.0137-0465.2 650465</b>	Ø 200 x 29 + HEB
			➔			<b>03.0520-1415.3 691415</b>	Ø 200 x 29 + RZ / + Zub TopKit
1.3 4WD	56	10/01→	➔	→ 12/04		<b>03.0137-0425.2 650425</b>	Ø 180 x 26 - HEB
1.3 4WD	69	09/03→	➔	→ TSMMPMB53S00210000		<b>03.0137-0425.2 650425</b>	Ø 180 x 26 - HEB
			➔	→ 04/08; TSMMPMB53S00210001→		<b>03.0137-0465.2 650465</b>	Ø 200 x 29 + HEB
			➔			<b>03.0520-1415.3 691415</b>	Ø 200 x 29 + RZ / + Zub TopKit
1.3 DDiS	51	09/03→	➔	→ 04/08		<b>03.0137-0465.2 650465</b> <b>03.0520-1415.3 691415</b>	Ø 200 x 29 + HEB Ø 200 x 29 + RZ / + Zub TopKit
 <b>Seilzug, Feststellbremse</b>							
1.3 4WD	56	10/01→		→ 12/04; Trommelbremse; <input type="checkbox"/>		<b>24.3727-0771.2 580771</b>	L= 1516 + Zub
				→ 12/04; Trommelbremse; <input type="checkbox"/>		<b>24.3727-0774.2 580774</b>	L= 1507 + Zub
<b>TOYOTA - 4 RUNNER IV (_N21_) 08/02→12/09</b>							
 <b>Bremsbackensatz, Feststellbremse</b>							
4.0	174 - 183	11/02→09/09	➔			<b>03.0137-3007.2 653007</b>	Ø 209 x 45 - HEB
4.0 EFI 4WD	183	01/03→12/09					
4.7	175 - 194	08/02→12/09					
4.7 4WD	175 - 194	08/02→12/09					
<b>Zubehörsatz, Feststellbremsbacken</b>							
4.0	174 - 183	11/02→09/09	➔			<b>03.0137-9272.2 669272</b>	
4.0 EFI 4WD	183	01/03→12/09					
4.7	175 - 194	08/02→12/09					
4.7 4WD	175 - 194	08/02→12/09					
<b>TOYOTA - 4 RUNNER V (_N28_) 03/09→</b>							
<b>Zubehörsatz, Feststellbremsbacken</b>							
4.0	202	01/10→	➔			<b>03.0137-9272.2 669272</b>	
4.0 4WD	202	01/10→					
<b>TOYOTA - ALLION I (_T24_) 06/01→06/07</b>							
 <b>Radbremszylinder</b>							
1.5	80	06/01→04/05	➔	<input type="checkbox"/>		<b>24.3219-1749.3 020500</b>	ALU
1.8	92	06/01→09/04	➔	<input type="checkbox"/>		<b>24.3219-1750.3 020501</b>	ALU
 <b>Bremsbackensatz</b>							
1.5	80	06/01→04/05	➔			<b>03.0137-0364.2 650364</b>	Ø 200 x 32
1.8	92	06/01→09/04					
<b>TOYOTA - ALTEZZA GITA Kombi (_XE1_) 10/98→12/05</b>							
 <b>Bremsbackensatz, Feststellbremse</b>							
3.0	157	07/01→11/05	➔			<b>03.0137-0400.2 650400</b>	Ø 190 x 45
<b>Zubehörsatz, Feststellbremsbacken</b>							
3.0	157 - 162	07/01→11/05	➔			<b>03.0137-9272.2 669272</b>	
<b>TOYOTA - AQUA (_NHP1_) 12/11→</b>							
 <b>Bremsbackensatz, Feststellbremse</b>							
1.5 Hybrid	54	12/11→	➔	03/12→		<b>03.0137-3050.2 653050</b>	Ø 180 x 37 - HEB
<b>TOYOTA - AURION (_V4_) 03/06→09/11</b>							
 <b>Bremsbackensatz, Feststellbremse</b>							
3.5	200	03/06→09/11	➔			<b>03.0137-0402.2 650402</b>	Ø 170 x 40












	kw			 	! #		
<b>TOYOTA - AURIS ( E15 ) 10/06→01/13</b>							
 <b>Seilzug, Feststellbremse</b>							
1.33 Dual-VVTi	73 - 74	05/09→09/12		Fahrzeugproduktionsland Japan; Scheibenbremse; 		24.3727-1934.2 581934	L= 336
1.4	71	03/07→09/12		Fahrzeugproduktionsland Japan; Scheibenbremse; 		24.3727-1935.2 581935	L= 1585
1.5	81	10/06→08/12		Fahrzeugproduktionsland Japan; Scheibenbremse; 		24.3727-1936.2 581936	L= 1576
1.5 4WD	77	10/06→09/12		Fahrzeugproduktionsland Japan; Scheibenbremse; 		24.3727-1936.2 581936	L= 1576
1.6	91 - 97	03/07→09/12		Fahrzeugproduktionsland Japan; Scheibenbremse; 		24.3727-1936.2 581936	L= 1576
1.8	100 - 108	10/06→09/12		Fahrzeugproduktionsland Großbritannien; Scheibenbremse; 		24.3727-1942.2 581942	L= 1892
1.8 4WD	100	10/06→10/09		Fahrzeugproduktionsland Großbritannien; Scheibenbremse; 		24.3727-1943.2 581943	L= 1920
				Fahrzeugproduktionsland Großbritannien; Scheibenbremse; 		24.3727-1944.2 581944	L= 340
1.4 D-4D	66	03/07→09/12		→ 09/09; Fahrzeugproduktionsland Japan; Scheibenbremse; 		24.3727-1934.2 581934	L= 336
				→ 09/09; Fahrzeugproduktionsland Japan; Scheibenbremse; 		24.3727-1935.2 581935	L= 1585
				→ 09/09; Fahrzeugproduktionsland Japan; Scheibenbremse; 		24.3727-1936.2 581936	L= 1576
				→ 12/09; Fahrzeugproduktionsland Großbritannien; Scheibenbremse; 		24.3727-1942.2 581942	L= 1892
				→ 12/09; Fahrzeugproduktionsland Großbritannien; Scheibenbremse; 		24.3727-1943.2 581943	L= 1920
				→ 12/09; Fahrzeugproduktionsland Großbritannien; Scheibenbremse; 		24.3727-1944.2 581944	L= 340
2.0 D-4D	93	10/06→09/12		Fahrzeugproduktionsland Japan; Scheibenbremse; 		24.3727-1934.2 581934	L= 336
				Fahrzeugproduktionsland Japan; Scheibenbremse; 		24.3727-1935.2 581935	L= 1585
				Fahrzeugproduktionsland Japan; Scheibenbremse; 		24.3727-1936.2 581936	L= 1576
				→ 12/09; Fahrzeugproduktionsland Großbritannien; Scheibenbremse; 		24.3727-1942.2 581942	L= 1892
				→ 12/09; Fahrzeugproduktionsland Großbritannien; Scheibenbremse; 		24.3727-1943.2 581943	L= 1920
				→ 12/09; Fahrzeugproduktionsland Großbritannien; Scheibenbremse; 		24.3727-1944.2 581944	L= 340
2.2 D	130	11/06→09/12		Scheibenbremse; 		24.3727-1944.2 581944	L= 340
<b>TOYOTA - AURIS ( E18 ) 10/12→01/19</b>							
 <b>Seilzug, Feststellbremse</b>							
1.3 Dual-VVTi	73	10/12→12/18		Scheibenbremse; 		24.3727-1942.2 581942	L= 1892
1.4 D-4D	66	10/12→12/18		Scheibenbremse; 		24.3727-1943.2 581943	L= 1920
1.6	97	10/12→12/18		Scheibenbremse; für Modellreihen-/Typenbaumuster: ZRE181; 		24.3727-1942.2 581942	L= 1892
				Scheibenbremse; für Modellreihen-/Typenbaumuster: ZRE181; 		24.3727-1943.2 581943	L= 1920
<b>TOYOTA - AURIS Kasten/Schrägheck ( E15 ) 03/07→09/12</b>							
 <b>Seilzug, Feststellbremse</b>							
1.4 D-4D	66	03/07→09/12		→ 09/09; Fahrzeugproduktionsland Japan; Scheibenbremse; 		24.3727-1934.2 581934	L= 336
				→ 09/09; Fahrzeugproduktionsland Japan; Scheibenbremse; 		24.3727-1935.2 581935	L= 1585
				→ 09/09; Fahrzeugproduktionsland Japan; Scheibenbremse; 		24.3727-1936.2 581936	L= 1576
				→ 12/09; Fahrzeugproduktionsland Großbritannien; Scheibenbremse; 		24.3727-1942.2 581942	L= 1892
				→ 12/09; Fahrzeugproduktionsland Großbritannien; Scheibenbremse; 		24.3727-1943.2 581943	L= 1920
				→ 12/09; Fahrzeugproduktionsland Großbritannien; Scheibenbremse; 		24.3727-1944.2 581944	L= 340
<b>TOYOTA - AURIS Kombi ( E18 ) 07/13→12/18</b>							
 <b>Seilzug, Feststellbremse</b>							
1.3 Dual-VVTi	73	07/13→12/18		Scheibenbremse; 		24.3727-1975.2 581975	L= 1995
				Scheibenbremse; 		24.3727-1976.2 581976	L= 2020
1.4 D-4D	66	07/13→12/18		Scheibenbremse; 		24.3727-1942.2 581942	L= 1892
				Scheibenbremse; 		24.3727-1943.2 581943	L= 1920














































	kW					! #					
<b>TOYOTA - AURIS VAN Kasten/Schrägheck (_E18_) 03/13→12/18</b>											
 <b>Seilzug, Feststellbremse</b>											
1.4 D-4D	66	03/13→12/18		Scheibenbremse; <input type="checkbox"/>		24.3727-1942.2	581942	L= 1892			
				Scheibenbremse; <input type="checkbox"/>		24.3727-1943.2	581943	L= 1920			
<b>TOYOTA - AVALON Stufenheck (_X3_) 01/05→11/12</b>											
 <b>Bremsbackensatz, Feststellbremse</b>											
3.5	200	01/05→09/12	➔			03.0137-0402.2	650402	Ø 170 x 40			
<b>TOYOTA - AVENSIS (_T22_) 09/97→02/03</b>											
 <b>Radbremszylinder</b>											
2.0 D-4D	85	09/02→02/03	➔	<input type="checkbox"/>		24.3220-1725.3	020483	ALU			
			➔	<input type="checkbox"/>		24.3220-1726.3	020484	ALU			
 <b>Bremstrommel</b>											
2.0 D-4D	85	09/02→02/03	➔			24.0222-8031.1	480152	Ø 266,5 x 58 / 229,6			
 <b>Bremsbackensatz</b>											
2.0 D-4D	85	09/02→02/03	➔			03.0137-0365.2	650365	Ø 229 x 37 + HEB			
 <b>Seilzug, Feststellbremse</b>											
2.0 D-4D	85	09/02→02/03		für Fahrzeuge mit Scheibenbremse an der Hinterachse; <input type="checkbox"/>		24.3727-1915.2	581915	L= 1824			
				für Fahrzeuge mit Scheibenbremse an der Hinterachse; <input type="checkbox"/>		24.3727-1916.2	581916	L= 1868			
<b>TOYOTA - AVENSIS (_T25_) 03/03→11/08</b>											
 <b>Bremsbackensatz, Feststellbremse</b>											
1.6 VVT-i	81	04/03→11/08	➔			03.0137-0459.2	650459	Ø 172 x 32			
1.8 VVT-i	95	03/03→10/08									
2.0 D-4D	85 - 93	04/03→11/08									
2.0 VVT-i	108	03/03→11/08									
2.0 VVTi	114	03/03→10/08									
2.2 D-4D	110	10/05→11/08									
2.2 D-CAT	130	07/05→11/08									
2.4 VVT-i	120 - 125	09/03→11/08									
<b>Zubehörsatz, Feststellbremsbacken</b>											
1.6 VVT-i	81	04/03→11/08	➔						03.0137-9335.2	669335	
1.8 VVT-i	95	03/03→10/08									
2.0 D-4D	85 - 93	04/03→11/08									
2.0 VVT-i	108	03/03→11/08									
2.0 VVTi	114	03/03→10/08									
2.2 D-4D	110	10/05→11/08									
2.2 D-CAT	130	07/05→11/08									
2.4 VVT-i	120 - 125	09/03→11/08									
 <b>Seilzug, Feststellbremse</b>											
1.6 VVT-i	81	04/03→11/08		Scheibenbremse; <input type="checkbox"/>		24.3727-1919.2	581919	L= 398			
1.8 VVT-i	95	03/03→10/08		Scheibenbremse; <input type="checkbox"/>		24.3727-1930.2	581930	L= 1770			
2.0 D-4D	85 - 93	04/03→11/08		Scheibenbremse; <input type="checkbox"/>		24.3727-1931.2	581931	L= 1823			
2.0 VVT-i	108	03/03→11/08									
2.0 VVTi	114	03/03→10/08									
2.2 D-4D	110	10/05→11/08									
2.2 D-CAT	130	07/05→11/08									
2.4 VVT-i	120 - 125	09/03→11/08									
<b>TOYOTA - AVENSIS Kombi (_T22_) 09/97→02/03</b>											
 <b>Bremsbackensatz, Feststellbremse</b>											
2.0 D	85	09/02→02/03	➔			03.0137-0402.2	650402	Ø 170 x 40			
<b>Zubehörsatz, Feststellbremsbacken</b>											
2.0 D	85	09/02→02/03	➔			03.0137-9324.2	669324				
 <b>Seilzug, Feststellbremse</b>											
2.0 D	85	09/02→02/03		Scheibenbremse; <input type="checkbox"/>		24.3727-1915.2	581915	L= 1824			
				Scheibenbremse; <input type="checkbox"/>		24.3727-1916.2	581916	L= 1868			












































	kw			 	! #		
<b>TOYOTA - AVENSIS Kombi ( _T25_ ) 04/03→11/08</b>							
 <b>Bremsbackensatz, Feststellbremse</b>							
1.6 VVT-i 1.8 VVT-i 2.0 D-4D 2.0 VVT-i 2.2 D-4D 2.2 D-CAT 2.4 VVT-i	81 95 85 - 93 108 - 114 110 130 120 - 125	04/03→11/08 04/03→11/08 04/03→11/08 04/03→11/08 10/05→11/08 07/05→11/08 09/03→11/08	➔			<b>03.0137-0459.2 650459</b>	Ø 172 x 32
<b>Zubehörsatz, Feststellbremsbacken</b>							
1.6 VVT-i 1.8 VVT-i 2.0 D-4D 2.0 VVT-i 2.2 D-4D 2.2 D-CAT 2.4 VVT-i	81 95 85 - 93 108 - 114 110 130 120 - 125	04/03→11/08 04/03→11/08 04/03→11/08 04/03→11/08 10/05→11/08 07/05→11/08 09/03→11/08	➔			<b>03.0137-9335.2 669335</b>	
 <b>Seilzug, Feststellbremse</b>							
1.6 VVT-i 1.8 VVT-i 2.0 D-4D 2.0 VVT-i 2.2 D-4D 2.2 D-CAT 2.4 VVT-i	81 95 85 - 93 108 - 110 130 120 - 125	04/03→11/08 04/03→11/08 04/03→11/08 04/03→11/08 10/05→11/08 07/05→11/08 09/03→11/08		Scheibenbremse; <input checked="" type="checkbox"/>		<b>24.3727-1919.2 581919</b>	L= 398
				Scheibenbremse; <input type="checkbox"/>		<b>24.3727-1930.2 581930</b>	L= 1770
				Scheibenbremse; <input type="checkbox"/>		<b>24.3727-1931.2 581931</b>	L= 1823
<b>TOYOTA - AVENSIS Liftback ( _T22_ ) 09/97→02/03</b>							
 <b>Bremsbackensatz, Feststellbremse</b>							
2.0 D	85	09/02→02/03	➔			<b>03.0137-0402.2 650402</b>	Ø 170 x 40
<b>Zubehörsatz, Feststellbremsbacken</b>							
2.0 D	85	09/02→02/03	➔			<b>03.0137-9324.2 669324</b>	
 <b>Seilzug, Feststellbremse</b>							
2.0 D	85	09/02→02/03		Scheibenbremse; <input type="checkbox"/>		<b>24.3727-1915.2 581915</b>	L= 1824
				Scheibenbremse; <input type="checkbox"/>		<b>24.3727-1916.2 581916</b>	L= 1868
<b>TOYOTA - AVENSIS Stufenheck ( _T25_ ) 01/03→04/09</b>							
 <b>Bremsbackensatz, Feststellbremse</b>							
1.6 VVT-i 1.8 VVT-i 2.0 D-4D 2.0 VVT-i 2.0 VVTi 2.2 D-4D 2.2 D-CAT 2.4 VVT-i	81 95 85 - 93 108 114 110 130 120 - 125	04/03→11/08 04/03→11/08 04/03→11/08 04/03→11/08 01/03→11/08 10/05→11/08 07/05→11/08 09/03→11/08	➔			<b>03.0137-0459.2 650459</b>	Ø 172 x 32
<b>Zubehörsatz, Feststellbremsbacken</b>							
1.6 VVT-i 1.8 VVT-i 2.0 D-4D 2.0 VVT-i 2.0 VVTi 2.2 D-4D 2.2 D-CAT 2.4 VVT-i	81 95 85 - 93 108 114 110 130 120 - 125	04/03→11/08 04/03→11/08 04/03→11/08 04/03→11/08 01/03→11/08 10/05→11/08 07/05→11/08 09/03→11/08	➔			<b>03.0137-9335.2 669335</b>	
 <b>Seilzug, Feststellbremse</b>							
1.6 VVT-i 1.8 VVT-i 2.0 D-4D 2.0 VVT-i	81 95 85 - 93 108	04/03→11/08 04/03→11/08 04/03→11/08 04/03→11/08		Scheibenbremse; <input checked="" type="checkbox"/>		<b>24.3727-1919.2 581919</b>	L= 398
				Scheibenbremse; <input type="checkbox"/>		<b>24.3727-1930.2 581930</b>	L= 1770
				Scheibenbremse; <input type="checkbox"/>		<b>24.3727-1931.2 581931</b>	L= 1823




















































	kw					! #		
<b>TOYOTA - AVENSIS Stufenheck (_T25_) 01/03→04/09</b>								
 <b>Seilzug, Feststellbremse</b>								
2.0 VVTi	114	01/03→11/08			Scheibenbremse; 		<b>24.3727-1919.2 581919</b>	L= 398
2.2 D-4D	110	10/05→11/08					<b>24.3727-1930.2 581930</b>	L= 1770
2.2 D-CAT	130	07/05→11/08			Scheibenbremse; 			
2.4 VVT-i	120 - 125	09/03→11/08			Scheibenbremse; 		<b>24.3727-1931.2 581931</b>	L= 1823
<b>TOYOTA - AVENSIS VERSO (_M2_) 05/01→12/11</b>								
 <b>Bremsbackensatz, Feststellbremse</b>								
2.0 D	85	08/01→08/05	➔				<b>03.0137-0400.2 650400</b>	Ø 190 x 45
2.0 VVT-i	110	08/01→11/09						
2.4 VVT-i	115 - 118	05/01→12/11						
2.4 VVT-i 4WD	115 - 118	05/01→12/10						
<b>Zubehörsatz, Feststellbremsbacken</b>								
2.0 D	85	08/01→08/05	➔				<b>03.0137-9272.2 669272</b>	
2.0 VVT-i	110	08/01→11/09						
2.4 VVT-i	115 - 118	05/01→12/11						
2.4 VVT-i 4WD	115 - 118	05/01→12/10						
 <b>Seilzug, Feststellbremse</b>								
2.0 D	85	08/01→08/05			Scheibenbremse; 		<b>24.3727-1914.2 581914</b>	L= 319
2.0 VVT-i	110	08/01→11/09						
2.4 VVT-i	115 - 118	05/01→12/11						
2.4 VVT-i 4WD	115 - 118	05/01→12/10						
<b>TOYOTA - AYGO (_B1_) 02/05→05/14</b>								
 <b>Radbremszylinder</b>								
1.0	50	07/05→05/14	➔			2	<b>24.3217-1719.3 020482</b>	BOS ALU
1.0 GPL	50	07/05→05/14						
1.4 D-4D	40	07/05→08/10						
<b>Zubehörsatz, Bremsbacken</b>								
1.0	50	07/05→05/14	➔				<b>03.0137-9287.2 669287</b>	BOS
1.0 GPL	50	07/05→05/14						
1.4 D-4D	40	07/05→08/10						
 <b>Bremstrommel</b>								
1.0	50	07/05→05/14	➔				<b>24.0220-0046.1 480193</b>	Ø 233 x 44 / 201
1.0 GPL	50	07/05→05/14						
1.4 D-4D	40	07/05→08/10						
 <b>Bremsbackensatz</b>								
1.0	50	07/05→05/14	➔				<b>03.0137-0466.2 650466</b>	BOS Ø 200 x 32 + HEB
1.0 GPL	50	07/05→05/14					<b>03.0520-4117.3 694117</b>	BOS Ø 200 x 32 + RZ / + Zub TopKit
1.4 D-4D	40	07/05→08/10						
 <b>Seilzug, Feststellbremse</b>								
1.0	50	07/05→05/14			Trommelbremse; 		<b>24.3727-1952.2 581952</b>	L= 1478
1.0 GPL	50	07/05→05/14					<b>24.3727-1953.2 581953</b>	L= 1487
1.4 D-4D	40	07/05→08/10			Trommelbremse; 			
<b>TOYOTA - AYGO (_B4_) 05/14→</b>								
 <b>Radbremszylinder</b>								
1.0	51	05/14→	➔			2	<b>24.3217-1739.3 020597</b>	BOS ALU
1.0 VVTi	53	03/18→						
1.2	60	05/14→						
<b>Zubehörsatz, Bremsbacken</b>								
1.0	51	05/14→	➔				<b>03.0137-9287.2 669287</b>	BOS
1.0 VVTi	53	03/18→						
1.2	60	05/14→						
 <b>Bremstrommel</b>								
1.0	51	05/14→	➔				<b>24.0220-0046.1 480193</b>	Ø 233 x 44 / 201
1.0 VVTi	53	03/18→						
1.2	60	05/14→						
➔								












	kw			 	! #		
<b>TOYOTA - AYGO (_B4_) 05/14→</b>							
 <b>Bremsbackensatz</b>							
1.0	51	05/14→	➔			<b>03.0137-0466.2 650466</b>	BOS Ø 200 x 32 + HEB
1.0 VVTi	53	03/18→				<b>03.0520-5217.3 690106</b>	Ø 200 x 32 + RZ / + Zub TopKit
1.2	60	05/14→					
<b>TOYOTA - AYGO Kasten/Schrägheck (_B1_) 07/05→05/14</b>							
 <b>Radbremsszylinder</b>							
1.0 VVTi	50	07/05→05/14	➔			<b>24.3217-1719.3 020482</b>	BOS ALU
<b>Zubehörsatz, Bremsbacken</b>							
1.0 VVTi	50	07/05→05/14	➔			<b>03.0137-9287.2 669287</b>	BOS
 <b>Bremstrommel</b>							
1.0 VVTi	50	07/05→05/14	➔			<b>24.0220-0046.1 480193</b>	Ø 233 x 44 / 201
 <b>Bremsbackensatz</b>							
1.0 VVTi	50	07/05→05/14	➔			<b>03.0137-0466.2 650466</b>	BOS Ø 200 x 32 + HEB
						<b>03.0520-4117.3 694117</b>	BOS Ø 200 x 32 + RZ / + Zub TopKit
 <b>Seilzug, Feststellbremse</b>							
1.0 VVTi	50	07/05→05/14		Trommelbremse; <input type="checkbox"/>		<b>24.3727-1952.2 581952</b>	L= 1478
				Trommelbremse; <input type="checkbox"/>		<b>24.3727-1953.2 581953</b>	L= 1487
<b>TOYOTA - bB II (QNC2_) 12/05→06/16</b>							
 <b>Radbremsszylinder</b>							
1.3	68	12/05→06/16	➔	<input type="checkbox"/>		<b>24.3217-1721.3 020489</b>	ALU
1.5	80	01/06→06/16	➔	<input type="checkbox"/>		<b>24.3217-1722.3 020490</b>	ALU
<b>TOYOTA - CALDINA Kombi (_T24_) 09/02→06/07</b>							
 <b>Bremsbackensatz, Feststellbremse</b>							
1.8	97	09/02→06/07	➔			<b>03.0137-0459.2 650459</b>	Ø 172 x 32
2.0	112 - 114	09/02→06/07					
2.0 4WD	114	09/02→06/07					
<b>Zubehörsatz, Feststellbremsbacken</b>							
1.8	97	09/02→06/07	➔			<b>03.0137-9335.2 669335</b>	
2.0	112 - 114	09/02→06/07					
<b>TOYOTA - CAMRY Stufenheck (_V3_) 08/01→11/06</b>							
 <b>Bremsbackensatz, Feststellbremse</b>							
2.0	110	08/01→11/06	➔	12/01→ 12/05		<b>03.0137-0402.2 650402</b>	Ø 170 x 40
2.4	112	11/01→11/06					
3.0	137	08/01→11/06					
3.3	165	07/03→02/06	➔			<b>03.0137-0402.2 650402</b>	Ø 170 x 40
<b>Zubehörsatz, Feststellbremsbacken</b>							
2.0	110	08/01→11/06	➔	12/01→ 12/05		<b>03.0137-9324.2 669324</b>	
2.4	112	11/01→11/06					
3.0	137	08/01→11/06					
3.3	165	07/03→02/06	➔			<b>03.0137-9324.2 669324</b>	
<b>TOYOTA - CAMRY Stufenheck (_V4_) 01/06→12/14</b>							
 <b>Bremsbackensatz, Feststellbremse</b>							
2.0	108	05/06→09/11	➔	→ 08/11		<b>03.0137-0402.2 650402</b>	Ø 170 x 40
2.4	116 - 127	01/06→09/11					
2.4 Hybrid	140	01/06→09/11					
2.5	129	01/10→09/11					
3.5	204	09/06→12/14					
3.5	200	01/06→12/11	➔			<b>03.0137-0402.2 650402</b>	Ø 170 x 40
<b>Zubehörsatz, Feststellbremsbacken</b>							
2.0	108	05/06→09/11	➔	→ 08/11		<b>03.0137-9324.2 669324</b>	
2.4	116 - 127	01/06→09/11					
2.4 Hybrid	140	01/06→09/11					
2.5	129	01/10→09/11					
→							










	kw			 	! #		
<b>TOYOTA - CAMRY Stufenheck (_V4_) 01/06→12/14</b>							
<b>Zubehörsatz, Feststellbremsbacken</b>							
3.5	204	09/06→12/14	➔	→ 08/11		03.0137-9324.2 669324	
3.5	200	01/06→12/11	➔			03.0137-9324.2 669324	
<b>TOYOTA - CAMRY Stufenheck (_V5_) 09/11→02/19</b>							
<b> Bremsbackensatz, Feststellbremse</b>							
2.0	110 - 123	01/15→03/18	➔			03.0137-0402.2 650402	Ø 170 x 40
2.5 Hybrid	149	09/11→04/17					
<b>Zubehörsatz, Feststellbremsbacken</b>							
2.0	110 - 123	01/15→03/18	➔			03.0137-9324.2 669324	
<b>TOYOTA - COROLLA (_E12_) 01/01→04/08</b>							
<b> Radbremszylinder</b>							
1.8 4WD	100	01/01→02/07	➔	<input type="checkbox"/>		24.3219-1729.3 020446	GG
1.8 VVTi	100	01/01→12/07	➔	<input type="checkbox"/>		24.3219-1730.3 020447	GG
<b>Zubehörsatz, Bremsbacken</b>							
1.8 4WD	100	01/01→02/07	➔			03.0137-9114.2 669114	
1.8 VVTi	100	01/01→12/07				03.0137-9301.2 669301	TRW
<b> Bremsbackensatz</b>							
1.8 4WD	100	01/01→02/07	➔			03.0137-0364.2 650364	Ø 200 x 32
			➔	Fahrzeugproduktionsland Großbritannien		03.0137-0375.2 650375	TRW Ø 200 x 37 + HEB
1.8 VVTi	100	01/01→12/07	➔	Fahrzeugproduktionsland Großbritannien		03.0137-0375.2 650375	TRW Ø 200 x 37 + HEB
<b> Bremsbackensatz, Feststellbremse</b>							
1.4 D	66	07/04→02/07	➔	→ 10/06		03.0137-0464.2 650464	Ø 172 x 22 + HEB
1.8 VVTL-i TS	160 - 165	02/05→02/07					
1.4 VVT-i	71	11/01→02/07	➔	→ 05/04; Fahrzeugproduktionsland Japan		03.0137-0459.2 650459	Ø 172 x 32
			➔	02/02→ 05/04; Fahrzeugproduktionsland Großbritannien		03.0137-0464.2 650464	Ø 172 x 22 + HEB
			➔	06/04→ 10/06		03.0137-0464.2 650464	Ø 172 x 22 + HEB
1.6 VVT-i	81	01/02→12/06	➔	→ 05/04; Fahrzeugproduktionsland Japan		03.0137-0459.2 650459	Ø 172 x 32
			➔	08/02→ 05/04; Fahrzeugproduktionsland Großbritannien		03.0137-0464.2 650464	Ø 172 x 22 + HEB
			➔	06/04→ 10/06		03.0137-0464.2 650464	Ø 172 x 22 + HEB
1.8 VVTL-i TS	141	11/01→02/07	➔	→ 05/04; Fahrzeugproduktionsland Großbritannien		03.0137-0464.2 650464	Ø 172 x 22 + HEB
2.0 D-4D	81	01/02→12/06					
2.0 D-4D	66	01/02→12/06	➔	→ 05/04; Fahrzeugproduktionsland Japan		03.0137-0459.2 650459	Ø 172 x 32
			➔	08/02→ 05/04; Fahrzeugproduktionsland Großbritannien		03.0137-0464.2 650464	Ø 172 x 22 + HEB
2.0 D-4D	85	05/03→02/07	➔	→ 05/04; Fahrzeugproduktionsland Großbritannien		03.0137-0464.2 650464	Ø 172 x 22 + HEB
			➔	06/04→ 10/06		03.0137-0464.2 650464	Ø 172 x 22 + HEB
<b>Zubehörsatz, Feststellbremsbacken</b>							
1.4 D	66	07/04→02/07	➔	→ 10/06		03.0137-9294.2 669294	
1.8 VVTL-i TS	160 - 165	02/05→02/07					
1.4 VVT-i	71	11/01→02/07	➔	02/02→ 05/04; Fahrzeugproduktionsland Großbritannien		03.0137-9294.2 669294	
			➔	06/04→ 10/06		03.0137-9294.2 669294	
			➔	→ 05/04; Fahrzeugproduktionsland Japan		03.0137-9335.2 669335	
1.6 VVT-i	81	01/02→12/06	➔	08/02→ 05/04; Fahrzeugproduktionsland Großbritannien		03.0137-9294.2 669294	
			➔	06/04→ 10/06		03.0137-9294.2 669294	
			➔	→ 05/04; Fahrzeugproduktionsland Japan		03.0137-9335.2 669335	
1.8 VVTL-i TS	141	11/01→02/07	➔	→ 05/04; Fahrzeugproduktionsland Großbritannien		03.0137-9294.2 669294	
2.0 D-4D	81	01/02→12/06					
➔							

















	kw			 	! #		
<b>TOYOTA - COROLLA (E12_) 01/01→04/08</b>							
<b>Zubehörsatz, Feststellbremsbacken</b>							
2.0 D-4D	66	01/02→12/06	➡	08/02→ 05/04; Fahrzeugproduktionsland Groß Britannien		03.0137-9294.2 669294	
			➡	→ 05/04; Fahrzeugproduktionsland Japan		03.0137-9335.2 669335	
2.0 D-4D	85	05/03→02/07	➡	→ 05/04; Fahrzeugproduktionsland Groß Britannien		03.0137-9294.2 669294	
			➡	06/04→ 10/06		03.0137-9294.2 669294	
<b> Seilzug, Feststellbremse</b>							
1.4 D 1.8 VVTL-i TS	66 160 - 165	07/04→02/07 02/05→02/07		→ 10/06; Scheibenbremse; 		24.3727-1919.2 581919	L= 398
				→ 10/06; Scheibenbremse; 		24.3727-1928.2 581928	L= 1637
				→ 10/06; Scheibenbremse; 		24.3727-1929.2 581929	L= 1698
1.4 VVT-i	71	11/01→02/07		→ 05/04; Fahrzeugproduktionsland Japan; Scheibenbremse; 		24.3727-1919.2 581919	L= 398
				02/02→ 05/04; Fahrzeugproduktionsland Groß Britannien; Scheibenbremse; 		24.3727-1919.2 581919	L= 398
				06/04→ 10/06; Scheibenbremse; 		24.3727-1919.2 581919	L= 398
				→ 05/04; Fahrzeugproduktionsland Japan; Scheibenbremse; 		24.3727-1926.2 581926	L= 1616
				→ 05/04; Fahrzeugproduktionsland Japan; Scheibenbremse; 		24.3727-1927.2 581927	L= 1688
				02/02→ 05/04; Fahrzeugproduktionsland Groß Britannien; Scheibenbremse; 		24.3727-1928.2 581928	L= 1637
				06/04→ 10/06; Scheibenbremse; 		24.3727-1928.2 581928	L= 1637
				02/02→ 05/04; Fahrzeugproduktionsland Groß Britannien; Scheibenbremse; 		24.3727-1929.2 581929	L= 1698
				06/04→ 10/06; Scheibenbremse; 		24.3727-1929.2 581929	L= 1698
1.6 VVT-i	81	01/02→12/06		08/02→ 05/04; Fahrzeugproduktionsland Groß Britannien; Scheibenbremse; 		24.3727-1919.2 581919	L= 398
				→ 05/04; Fahrzeugproduktionsland Japan; Scheibenbremse; 		24.3727-1919.2 581919	L= 398
				02/04→ 10/06; Scheibenbremse; 		24.3727-1919.2 581919	L= 398
				06/04→ 10/06; Scheibenbremse; 		24.3727-1919.2 581919	L= 398
				→ 05/04; Fahrzeugproduktionsland Japan; Scheibenbremse; 		24.3727-1926.2 581926	L= 1616
				→ 05/04; Fahrzeugproduktionsland Japan; Scheibenbremse; 		24.3727-1927.2 581927	L= 1688
				06/04→ 10/06; Scheibenbremse; 		24.3727-1928.2 581928	L= 1637
				02/04→ 10/06; Scheibenbremse; 		24.3727-1928.2 581928	L= 1637
				08/02→ 05/04; Fahrzeugproduktionsland Groß Britannien; Scheibenbremse; 		24.3727-1928.2 581928	L= 1637
				08/02→ 05/04; Fahrzeugproduktionsland Groß Britannien; Scheibenbremse; 		24.3727-1929.2 581929	L= 1698
				06/04→ 10/06; Scheibenbremse; 		24.3727-1929.2 581929	L= 1698
				02/04→ 10/06; Scheibenbremse; 		24.3727-1929.2 581929	L= 1698
1.8 VVTL-i TS 2.0 D-4D	141 81	11/01→02/07 01/02→12/06		→ 05/04; Fahrzeugproduktionsland Groß Britannien; Scheibenbremse; 		24.3727-1919.2 581919	L= 398
				→ 05/04; Fahrzeugproduktionsland Groß Britannien; Scheibenbremse; 		24.3727-1928.2 581928	L= 1637
				→ 05/04; Fahrzeugproduktionsland Groß Britannien; Scheibenbremse; 		24.3727-1929.2 581929	L= 1698
2.0 D-4D	66	01/02→12/06		08/02→ 05/04; Fahrzeugproduktionsland Groß Britannien; Scheibenbremse; 		24.3727-1919.2 581919	L= 398
				→ 05/04; Fahrzeugproduktionsland Japan; Scheibenbremse; 		24.3727-1919.2 581919	L= 398
				→ 05/04; Fahrzeugproduktionsland Japan; Scheibenbremse; 		24.3727-1926.2 581926	L= 1616
				→ 05/04; Fahrzeugproduktionsland Japan; Scheibenbremse; 		24.3727-1927.2 581927	L= 1688
				08/02→ 05/04; Fahrzeugproduktionsland Groß Britannien; Scheibenbremse; 		24.3727-1928.2 581928	L= 1637
				08/02→ 05/04; Fahrzeugproduktionsland Groß Britannien; Scheibenbremse; 		24.3727-1929.2 581929	L= 1698
2.0 D-4D	85	05/03→02/07		→ 05/04; Fahrzeugproduktionsland Groß Britannien; Scheibenbremse; 		24.3727-1919.2 581919	L= 398
				06/04→ 10/06; Scheibenbremse; 		24.3727-1919.2 581919	L= 398
				→ 05/04; Fahrzeugproduktionsland Groß Britannien; Scheibenbremse; 		24.3727-1928.2 581928	L= 1637
				06/04→ 10/06; Scheibenbremse; 		24.3727-1928.2 581928	L= 1637














	kw			 	! #		
<b>TOYOTA - COROLLA (E12_) 01/01→04/08</b>							
 <b>Seilzug, Feststellbremse</b>							
2.0 D-4D	85	05/03→02/07		→ 05/04; Fahrzeugproduktionsland Groß Britannien; Scheibenbremse; <input type="checkbox"/>	24.3727-1929.2	581929	L= 1698
				06/04→ 10/06; Scheibenbremse; <input type="checkbox"/>	24.3727-1929.2	581929	L= 1698
<b>TOYOTA - COROLLA Kombi (E12_) 03/01→12/08</b>							
 <b>Radbremszylinder</b>							
1.5 1.8	81 100	03/01→09/06 12/01→12/07	 <input type="checkbox"/>		24.3217-1721.3	020489	ALU
			 <input type="checkbox"/>		24.3217-1722.3	020490	ALU
 <b>Bremsbackensatz</b>							
1.5 1.8	81 100	03/01→09/06 12/01→12/07			03.0137-0364.2	650364	Ø 200 x 32
 <b>Bremsbackensatz, Feststellbremse</b>							
1.3 1.5	65 81	09/02→08/07 03/01→09/06		→ 05/04; Fahrzeugproduktionsland Japan	03.0137-0459.2	650459	Ø 172 x 32
				→ 05/04; Fahrzeugproduktionsland Groß Britannien	03.0137-0464.2	650464	Ø 172 x 22 + HEB
				06/04→	03.0137-0464.2	650464	Ø 172 x 22 + HEB
1.4 D4-D 1.8	66 100	06/04→10/07 12/01→12/07		→ 10/06	03.0137-0464.2	650464	Ø 172 x 22 + HEB
1.4 VVT-i	71	01/02→02/07		→ 05/04; Fahrzeugproduktionsland Japan	03.0137-0459.2	650459	Ø 172 x 32
				02/02→ 05/04; Fahrzeugproduktionsland Groß Britannien	03.0137-0464.2	650464	Ø 172 x 22 + HEB
				06/04→	03.0137-0464.2	650464	Ø 172 x 22 + HEB
1.6 VVT-i	81	01/02→08/07		→ 05/04; Fahrzeugproduktionsland Japan	03.0137-0459.2	650459	Ø 172 x 32
				08/02→ 05/04; Fahrzeugproduktionsland Groß Britannien	03.0137-0464.2	650464	Ø 172 x 22 + HEB
				06/04→ 10/06	03.0137-0464.2	650464	Ø 172 x 22 + HEB
2.0 D-4D	66	01/02→02/07		→ 05/04; Fahrzeugproduktionsland Japan	03.0137-0459.2	650459	Ø 172 x 32
				08/02→ 05/04; Fahrzeugproduktionsland Groß Britannien	03.0137-0464.2	650464	Ø 172 x 22 + HEB
2.0 D-4D	85	04/04→02/07		→ 05/04; Fahrzeugproduktionsland Groß Britannien	03.0137-0464.2	650464	Ø 172 x 22 + HEB
				06/04→ 10/06	03.0137-0464.2	650464	Ø 172 x 22 + HEB
<b>Zubehörsatz, Feststellbremsbacken</b>							
1.3 1.5	65 81	09/02→08/07 03/01→09/06		→ 05/04; Fahrzeugproduktionsland Groß Britannien	03.0137-9294.2	669294	
				06/04→	03.0137-9294.2	669294	
				→ 05/04; Fahrzeugproduktionsland Japan	03.0137-9335.2	669335	
1.4 D4-D 1.8	66 100	06/04→10/07 12/01→12/07		→ 10/06	03.0137-9294.2	669294	
1.4 VVT-i	71	01/02→02/07		02/02→ 05/04; Fahrzeugproduktionsland Groß Britannien	03.0137-9294.2	669294	
				06/04→	03.0137-9294.2	669294	
				→ 05/04; Fahrzeugproduktionsland Japan	03.0137-9335.2	669335	
1.6 VVT-i	81	01/02→08/07		08/02→ 05/04; Fahrzeugproduktionsland Groß Britannien	03.0137-9294.2	669294	
				06/04→ 10/06	03.0137-9294.2	669294	
				→ 05/04; Fahrzeugproduktionsland Japan	03.0137-9335.2	669335	
2.0 D-4D	66	01/02→02/07		08/02→ 05/04; Fahrzeugproduktionsland Groß Britannien	03.0137-9294.2	669294	
				→ 05/04; Fahrzeugproduktionsland Japan	03.0137-9335.2	669335	
2.0 D-4D	85	04/04→02/07		→ 05/04; Fahrzeugproduktionsland Groß Britannien	03.0137-9294.2	669294	
				06/04→ 10/06	03.0137-9294.2	669294	
 <b>Seilzug, Feststellbremse</b>							
1.3 1.5	65 81	09/02→08/07 03/01→09/06		06/04→; Scheibenbremse; <input type="checkbox"/>	24.3727-1919.2	581919	L= 398
				→ 05/04; Fahrzeugproduktionsland Groß Britannien; Scheibenbremse; <input type="checkbox"/>	24.3727-1919.2	581919	L= 398
→							




















	kw			 	! #		
<b>TOYOTA - COROLLA Kombi ( E12 ) 03/01→12/08</b>							
<b>Seilzug, Feststellbremse</b>							
1.3 1.5	65 81	09/02→08/07 03/01→09/06	→ 05/04; Fahrzeugproduktionsland Japan; Scheibenbremse; 	24.3727-1919.2	581919	L= 398	
			→ 05/04; Fahrzeugproduktionsland Japan; Scheibenbremse; 	24.3727-1926.2	581926	L= 1616	
			→ 05/04; Fahrzeugproduktionsland Japan; Scheibenbremse; 	24.3727-1927.2	581927	L= 1688	
			06/04→; Scheibenbremse; 	24.3727-1928.2	581928	L= 1637	
			→ 05/04; Fahrzeugproduktionsland Großbritannien; Scheibenbremse; 	24.3727-1928.2	581928	L= 1637	
			06/04→; Scheibenbremse; 	24.3727-1929.2	581929	L= 1698	
			→ 05/04; Fahrzeugproduktionsland Großbritannien; Scheibenbremse; 	24.3727-1929.2	581929	L= 1698	
1.4 D4-D 1.8	66 100	06/04→10/07 12/01→12/07	→ 10/06; Scheibenbremse; 	24.3727-1919.2	581919	L= 398	
			→ 10/06; Scheibenbremse; 	24.3727-1928.2	581928	L= 1637	
			→ 10/06; Scheibenbremse; 	24.3727-1929.2	581929	L= 1698	
1.4 VVT-i	71	01/02→02/07	06/04→; Scheibenbremse; 	24.3727-1919.2	581919	L= 398	
			02/02→ 05/04; Fahrzeugproduktionsland Großbritannien; Scheibenbremse; 	24.3727-1919.2	581919	L= 398	
			→ 05/04; Fahrzeugproduktionsland Japan; Scheibenbremse; 	24.3727-1919.2	581919	L= 398	
			→ 05/04; Fahrzeugproduktionsland Japan; Scheibenbremse; 	24.3727-1926.2	581926	L= 1616	
			→ 05/04; Fahrzeugproduktionsland Japan; Scheibenbremse; 	24.3727-1927.2	581927	L= 1688	
			06/04→; Scheibenbremse; 	24.3727-1928.2	581928	L= 1637	
			02/02→ 05/04; Fahrzeugproduktionsland Großbritannien; Scheibenbremse; 	24.3727-1928.2	581928	L= 1637	
			06/04→; Scheibenbremse; 	24.3727-1929.2	581929	L= 1698	
			02/02→ 05/04; Fahrzeugproduktionsland Großbritannien; Scheibenbremse; 	24.3727-1929.2	581929	L= 1698	
1.6 VVT-i	81	01/02→08/07	08/02→ 05/04; Fahrzeugproduktionsland Großbritannien; Scheibenbremse; 	24.3727-1919.2	581919	L= 398	
			→ 05/04; Fahrzeugproduktionsland Japan; Scheibenbremse; 	24.3727-1919.2	581919	L= 398	
			02/04→ 10/06; Scheibenbremse; 	24.3727-1919.2	581919	L= 398	
			06/04→ 10/06; Scheibenbremse; 	24.3727-1919.2	581919	L= 398	
			→ 05/04; Fahrzeugproduktionsland Japan; Scheibenbremse; 	24.3727-1926.2	581926	L= 1616	
			→ 05/04; Fahrzeugproduktionsland Japan; Scheibenbremse; 	24.3727-1927.2	581927	L= 1688	
			06/04→ 10/06; Scheibenbremse; 	24.3727-1928.2	581928	L= 1637	
			02/04→ 10/06; Scheibenbremse; 	24.3727-1928.2	581928	L= 1637	
			08/02→ 05/04; Fahrzeugproduktionsland Großbritannien; Scheibenbremse; 	24.3727-1928.2	581928	L= 1637	
			08/02→ 05/04; Fahrzeugproduktionsland Großbritannien; Scheibenbremse; 	24.3727-1929.2	581929	L= 1698	
			06/04→ 10/06; Scheibenbremse; 	24.3727-1929.2	581929	L= 1698	
			02/04→ 10/06; Scheibenbremse; 	24.3727-1929.2	581929	L= 1698	
			2.0 D-4D	66	01/02→02/07	08/02→ 05/04; Fahrzeugproduktionsland Großbritannien; Scheibenbremse; 	24.3727-1919.2
→ 05/04; Fahrzeugproduktionsland Japan; Scheibenbremse; 	24.3727-1919.2	581919				L= 398	
→ 05/04; Fahrzeugproduktionsland Japan; Scheibenbremse; 	24.3727-1926.2	581926				L= 1616	
→ 05/04; Fahrzeugproduktionsland Japan; Scheibenbremse; 	24.3727-1927.2	581927				L= 1688	
08/02→ 05/04; Fahrzeugproduktionsland Großbritannien; Scheibenbremse; 	24.3727-1928.2	581928				L= 1637	
08/02→ 05/04; Fahrzeugproduktionsland Großbritannien; Scheibenbremse; 	24.3727-1929.2	581929				L= 1698	
06/04→ 10/06; Scheibenbremse; 	24.3727-1929.2	581929				L= 1698	
2.0 D-4D	85	04/04→02/07	→ 05/04; Fahrzeugproduktionsland Großbritannien; Scheibenbremse; 	24.3727-1919.2	581919	L= 398	
			06/04→ 10/06; Scheibenbremse; 	24.3727-1919.2	581919	L= 398	
			→ 05/04; Fahrzeugproduktionsland Großbritannien; Scheibenbremse; 	24.3727-1928.2	581928	L= 1637	
			06/04→ 10/06; Scheibenbremse; 	24.3727-1928.2	581928	L= 1637	
			→ 05/04; Fahrzeugproduktionsland Großbritannien; Scheibenbremse; 	24.3727-1929.2	581929	L= 1698	
			06/04→ 10/06; Scheibenbremse; 	24.3727-1929.2	581929	L= 1698	














	kw					! #		
<b>TOYOTA - COROLLA Stufenheck (_E12_) 08/00→12/08</b>								
<b> Radbremszylinder</b>								
1.8	92 - 97	03/01→12/05	➡	<input type="checkbox"/>		24.3217-1721.3	020489	ALU
			➡	<input type="checkbox"/>		24.3217-1722.3	020490	ALU
<b> Bremsbackensatz</b>								
1.8	92 - 97	03/01→12/05	➡			03.0137-0364.2	650364	Ø 200 x 32
<b> Bremsbackensatz, Feststellbremse</b>								
1.4 D-4D	66	06/04→10/06	➡			03.0137-0464.2	650464	Ø 172 x 22 + HEB
1.4 VVT-i 1.5	71 80	10/01→10/06 11/01→07/07	➡	→ 05/04; Fahrzeugproduktionsland Japan		03.0137-0459.2	650459	Ø 172 x 32
			➡	→ 05/04; Fahrzeugproduktionsland Großbritannien		03.0137-0464.2	650464	Ø 172 x 22 + HEB
			➡	06/04→		03.0137-0464.2	650464	Ø 172 x 22 + HEB
1.6 VVT-i	81	10/01→03/08	➡	01/02→ 05/04; Fahrzeugproduktionsland Japan		03.0137-0459.2	650459	Ø 172 x 32
			➡	08/02→ 05/04; Fahrzeugproduktionsland Großbritannien		03.0137-0464.2	650464	Ø 172 x 22 + HEB
			➡	06/04→ 10/06		03.0137-0464.2	650464	Ø 172 x 22 + HEB
1.8	92 - 100	11/01→10/06	➡	Fahrzeugproduktionsland Japan		03.0137-0459.2	650459	Ø 172 x 32
1.8	96	03/01→07/05	➡	01/02→ 05/04; Fahrzeugproduktionsland Japan		03.0137-0459.2	650459	Ø 172 x 32
2.0 D-4D	66	01/02→12/06	➡	→ 05/04; Fahrzeugproduktionsland Japan		03.0137-0459.2	650459	Ø 172 x 32
			➡	→ 05/04; Fahrzeugproduktionsland Großbritannien		03.0137-0464.2	650464	Ø 172 x 22 + HEB
			➡	05/03→ 05/04; Fahrzeugproduktionsland Großbritannien		03.0137-0464.2	650464	Ø 172 x 22 + HEB
2.0 D-4D	85	06/04→07/07	➡	→ 10/06		03.0137-0464.2	650464	Ø 172 x 22 + HEB
<b>Zubehörsatz, Feststellbremsbacken</b>								
1.4 D-4D	66	06/04→10/06	➡			03.0137-9294.2	669294	
1.4 VVT-i 1.5	71 80	10/01→10/06 11/01→07/07	➡	→ 05/04; Fahrzeugproduktionsland Großbritannien		03.0137-9294.2	669294	
			➡	06/04→		03.0137-9294.2	669294	
			➡	→ 05/04; Fahrzeugproduktionsland Japan		03.0137-9335.2	669335	
1.6 VVT-i	81	10/01→03/08	➡	08/02→ 05/04; Fahrzeugproduktionsland Großbritannien		03.0137-9294.2	669294	
			➡	06/04→ 10/06		03.0137-9294.2	669294	
			➡	01/02→ 05/04; Fahrzeugproduktionsland Japan		03.0137-9335.2	669335	
1.8	92 - 100	11/01→10/06	➡	Fahrzeugproduktionsland Japan		03.0137-9335.2	669335	
1.8	96	03/01→07/05	➡	01/02→ 05/04; Fahrzeugproduktionsland Japan		03.0137-9335.2	669335	
2.0 D-4D	66	01/02→12/06	➡	→ 05/04; Fahrzeugproduktionsland Großbritannien		03.0137-9294.2	669294	
			➡	05/03→ 05/04; Fahrzeugproduktionsland Großbritannien		03.0137-9294.2	669294	
			➡	→ 05/04; Fahrzeugproduktionsland Japan		03.0137-9335.2	669335	
2.0 D-4D	85	06/04→07/07	➡	→ 10/06		03.0137-9294.2	669294	
<b> Seilzug, Feststellbremse</b>								
1.4 D-4D	66	06/04→10/06		Scheibenbremse; <input type="checkbox"/>		24.3727-1919.2	581919	L= 398
				Scheibenbremse; <input type="checkbox"/>		24.3727-1928.2	581928	L= 1637
				Scheibenbremse; <input type="checkbox"/>		24.3727-1929.2	581929	L= 1698
1.4 VVT-i 1.5	71 80	10/01→10/06 11/01→07/07		06/04→; Scheibenbremse; <input type="checkbox"/>		24.3727-1919.2	581919	L= 398
				→ 05/04; Fahrzeugproduktionsland Japan; Scheibenbremse; <input type="checkbox"/>		24.3727-1919.2	581919	L= 398
				→ 05/04; Fahrzeugproduktionsland Großbritannien; Scheibenbremse; <input type="checkbox"/>		24.3727-1919.2	581919	L= 398
				→ 05/04; Fahrzeugproduktionsland Japan; Scheibenbremse; <input type="checkbox"/>		24.3727-1926.2	581926	L= 1616
				→ 05/04; Fahrzeugproduktionsland Japan; Scheibenbremse; <input type="checkbox"/>		24.3727-1927.2	581927	L= 1688
				06/04→; Scheibenbremse; <input type="checkbox"/>		24.3727-1928.2	581928	L= 1637














	kw			 	! #		
<b>TOYOTA - COROLLA Stufenheck (_E12_) 08/00→12/08</b>							
 <b>Seilzug, Feststellbremse</b>							
1.4 VVT-i 1.5	71 80	10/01→10/06 11/01→07/07		→ 05/04; Fahrzeugproduktionsland Groß Britannien; Scheibenbremse; <input type="checkbox"/>		24.3727-1928.2 581928	L= 1637
				06/04→; Scheibenbremse; <input type="checkbox"/>		24.3727-1929.2 581929	L= 1698
				→ 05/04; Fahrzeugproduktionsland Groß Britannien; Scheibenbremse; <input type="checkbox"/>		24.3727-1929.2 581929	L= 1698
1.6 VVT-i	81	10/01→03/08		08/02→ 05/04; Fahrzeugproduktionsland Groß Britannien; Scheibenbremse; <input checked="" type="checkbox"/>		24.3727-1919.2 581919	L= 398
				01/02→ 05/04; Fahrzeugproduktionsland Japan; Scheibenbremse; <input checked="" type="checkbox"/>		24.3727-1919.2 581919	L= 398
				06/04→ 10/06; Scheibenbremse; <input checked="" type="checkbox"/>		24.3727-1919.2 581919	L= 398
				02/04→ 10/06; Scheibenbremse; <input checked="" type="checkbox"/>		24.3727-1919.2 581919	L= 398
				01/02→ 05/04; Fahrzeugproduktionsland Japan; Scheibenbremse; <input type="checkbox"/>		24.3727-1926.2 581926	L= 1616
				01/02→ 05/04; Fahrzeugproduktionsland Japan; Scheibenbremse; <input type="checkbox"/>		24.3727-1927.2 581927	L= 1688
				06/04→ 10/06; Scheibenbremse; <input type="checkbox"/>		24.3727-1928.2 581928	L= 1637
				02/04→ 10/06; Scheibenbremse; <input type="checkbox"/>		24.3727-1928.2 581928	L= 1637
				08/02→ 05/04; Fahrzeugproduktionsland Groß Britannien; Scheibenbremse; <input type="checkbox"/>		24.3727-1928.2 581928	L= 1637
				08/02→ 05/04; Fahrzeugproduktionsland Groß Britannien; Scheibenbremse; <input type="checkbox"/>		24.3727-1929.2 581929	L= 1698
				06/04→ 10/06; Scheibenbremse; <input type="checkbox"/>		24.3727-1929.2 581929	L= 1698
				02/04→ 10/06; Scheibenbremse; <input type="checkbox"/>		24.3727-1929.2 581929	L= 1698
1.8	92 - 100	11/01→10/06		Fahrzeugproduktionsland Japan; Schei- benbremse; <input checked="" type="checkbox"/>		24.3727-1919.2 581919	L= 398
				Fahrzeugproduktionsland Japan; Schei- benbremse; <input type="checkbox"/>		24.3727-1926.2 581926	L= 1616
				Fahrzeugproduktionsland Japan; Schei- benbremse; <input type="checkbox"/>		24.3727-1927.2 581927	L= 1688
1.8	96	03/01→07/05		01/02→ 05/04; Fahrzeugproduktionsland Japan; Scheibenbremse; <input checked="" type="checkbox"/>		24.3727-1919.2 581919	L= 398
				01/02→ 05/04; Fahrzeugproduktionsland Japan; Scheibenbremse; <input type="checkbox"/>		24.3727-1926.2 581926	L= 1616
				01/02→ 05/04; Fahrzeugproduktionsland Japan; Scheibenbremse; <input type="checkbox"/>		24.3727-1927.2 581927	L= 1688
2.0 D-4D	66	01/02→12/06		05/03→ 05/04; Fahrzeugproduktionsland Groß Britannien; Scheibenbremse; <input checked="" type="checkbox"/>		24.3727-1919.2 581919	L= 398
				→ 05/04; Fahrzeugproduktionsland Japan; Scheibenbremse; <input checked="" type="checkbox"/>		24.3727-1919.2 581919	L= 398
				→ 05/04; Fahrzeugproduktionsland Groß Britannien; Scheibenbremse; <input checked="" type="checkbox"/>		24.3727-1919.2 581919	L= 398
				→ 05/04; Fahrzeugproduktionsland Japan; Scheibenbremse; <input type="checkbox"/>		24.3727-1926.2 581926	L= 1616
				→ 05/04; Fahrzeugproduktionsland Japan; Scheibenbremse; <input type="checkbox"/>		24.3727-1927.2 581927	L= 1688
				05/03→ 05/04; Fahrzeugproduktionsland Groß Britannien; Scheibenbremse; <input type="checkbox"/>		24.3727-1928.2 581928	L= 1637
				→ 05/04; Fahrzeugproduktionsland Groß Britannien; Scheibenbremse; <input type="checkbox"/>		24.3727-1928.2 581928	L= 1637
				05/03→ 05/04; Fahrzeugproduktionsland Groß Britannien; Scheibenbremse; <input type="checkbox"/>		24.3727-1929.2 581929	L= 1698
				→ 05/04; Fahrzeugproduktionsland Groß Britannien; Scheibenbremse; <input type="checkbox"/>		24.3727-1929.2 581929	L= 1698
2.0 D-4D	85	06/04→07/07		→ 10/06; Scheibenbremse; <input checked="" type="checkbox"/>		24.3727-1919.2 581919	L= 398
				→ 10/06; Scheibenbremse; <input type="checkbox"/>		24.3727-1928.2 581928	L= 1637
				→ 10/06; Scheibenbremse; <input type="checkbox"/>		24.3727-1929.2 581929	L= 1698
<b>TOYOTA - COROLLA Stufenheck (_E15_) 10/06→12/18</b>							
 <b>Seilzug, Feststellbremse</b>							
1.3 1.6	74 97	12/08→07/14 11/06→11/13		→ 05/13; Scheibenbremse; <input type="checkbox"/>		24.3727-1935.2 581935	L= 1585
				→ 05/13; Scheibenbremse; <input type="checkbox"/>		24.3727-1936.2 581936	L= 1576
1.4 D-4D	66	10/06→07/14		Scheibenbremse; → 01/07; <input type="checkbox"/>		24.3727-1957.2 581957	L= 1886
				Scheibenbremse; <input type="checkbox"/>		24.3727-1958.2 581958	L= 1917
1.4 VVT-i 1.6 Dual VVTi 1.6 VVTi 1.8	71 91 81 100	11/06→11/13 01/07→07/14 08/07→06/13 10/06→07/14		→ 12/08; Scheibenbremse; <input type="checkbox"/>		24.3727-1935.2 581935	L= 1585
				→ 12/08; Scheibenbremse; <input type="checkbox"/>		24.3727-1936.2 581936	L= 1576
1.6 VVTi 1.8	100 97 - 99	03/07→12/10 12/07→07/14		Scheibenbremse; <input type="checkbox"/>		24.3727-1935.2 581935	L= 1585
				Scheibenbremse; <input type="checkbox"/>		24.3727-1936.2 581936	L= 1576
→							

	kw					! #		
<b>TOYOTA - COROLLA Stufenheck (_E15_) 10/06→12/18</b>								
 <b>Seilzug, Feststellbremse</b>								
1.8 VVTi	97	01/08→07/14		Scheibenbremse; <input type="checkbox"/>		24.3727-1935.2	581935	L= 1585
				Scheibenbremse; <input type="checkbox"/>		24.3727-1936.2	581936	L= 1576
2.0 D-4D	93	11/06→07/14		→ 05/13; Scheibenbremse; <input type="checkbox"/>		24.3727-1957.2	581957	L= 1886
				→ 05/13; Scheibenbremse; <input type="checkbox"/>		24.3727-1958.2	581958	L= 1917
<b>TOYOTA - COROLLA Stufenheck (_E16_) 05/12→</b>								
 <b>Radbremsszylinder</b>								
1.5	80	05/12→	→	<input type="checkbox"/>		24.3219-1749.3	020500	ALU
			→	<input type="checkbox"/>		24.3219-1750.3	020501	ALU
<b>TOYOTA - COROLLA Stufenheck (_E18_, ZRE1_) 06/13→02/21</b>								
 <b>Seilzug, Feststellbremse</b>								
1.3 Dual-VVTi	73	06/13→12/18		Scheibenbremse; <input type="checkbox"/>		24.3727-1975.2	581975	L= 1995
1.4 D-4D	66	06/13→12/18		Scheibenbremse; <input type="checkbox"/>		24.3727-1976.2	581976	L= 2020
1.6	89 - 97	06/13→12/18						
1.6 CNG	92	11/17→12/18						
1.6 VVTi	92	11/17→12/18						
1.8 VVTi	103	06/13→08/19						
<b>TOYOTA - COROLLA Verso (_E12_) 07/01→05/07</b>								
 <b>Bremsbackensatz, Feststellbremse</b>								
1.6 VVT-i	81	08/01→05/04	→			03.0137-0459.2	650459	Ø 172 x 32
1.8 VVT-i	99	12/01→05/04						
2.0 D-4D	66	01/02→05/04						
<b>Zubehörsatz, Feststellbremsbacken</b>								
1.6 VVT-i	81	08/01→05/04	→			03.0137-9335.2	669335	
1.8 VVT-i	99	12/01→05/04						
2.0 D-4D	66	01/02→05/04						
 <b>Seilzug, Feststellbremse</b>								
1.6 VVT-i	81	08/01→05/04		Scheibenbremse; <input checked="" type="checkbox"/>		24.3727-1917.2	581917	L= 408
1.8 VVT-i	99	12/01→05/04		Scheibenbremse; <input type="checkbox"/>		24.3727-1926.2	581926	L= 1616
2.0 D-4D	66	01/02→05/04		Scheibenbremse; <input type="checkbox"/>		24.3727-1927.2	581927	L= 1688
<b>TOYOTA - COROLLA Verso (ZER_, ZZE12_, R1_) 03/04→10/09</b>								
 <b>Bremsbackensatz, Feststellbremse</b>								
1.6	81	04/04→03/09	→	05/04→		03.0137-3020.2	653020	Ø 180 x 32 + HEB
1.8	95	04/04→03/09						
2.0 D-4D	85	04/04→03/09						
2.2 D-4D	100 - 130	10/05→03/09	→			03.0137-3020.2	653020	Ø 180 x 32 + HEB
<b>Zubehörsatz, Feststellbremsbacken</b>								
1.6	81	04/04→03/09	→			03.0137-9336.2	669336	
1.8	95	04/04→03/09						
2.0 D-4D	85	04/04→03/09						
2.2 D-4D	100 - 130	10/05→03/09						
 <b>Seilzug, Feststellbremse</b>								
1.6	81	04/04→03/09		05/04→; Scheibenbremse; <input type="checkbox"/>		24.3727-1939.2	581939	L= 1927
1.8	95	04/04→03/09		05/04→; Scheibenbremse; <input type="checkbox"/>		24.3727-1940.2	581940	L= 1984
2.0 D-4D	85	04/04→03/09						
				05/04→; Scheibenbremse; <input checked="" type="checkbox"/>		24.3727-1941.2	581941	L= 276
2.2 D-4D	100 - 130	10/05→03/09		Scheibenbremse; <input type="checkbox"/>		24.3727-1939.2	581939	L= 1927
				Scheibenbremse; <input type="checkbox"/>		24.3727-1940.2	581940	L= 1984
				Scheibenbremse; <input checked="" type="checkbox"/>		24.3727-1941.2	581941	L= 276
<b>TOYOTA - ECHO Stufenheck (_P1_) 08/99→01/06</b>								
 <b>Radbremsszylinder</b>								
1.3	60 - 64	04/03→08/05	→	<input type="checkbox"/>		24.3217-1721.3	020489	ALU
			→	<input type="checkbox"/>		24.3217-1722.3	020490	ALU
<b>TOYOTA - FJ CRUISER (GSJ1_) 06/05→01/18</b>								
 <b>Bremsbackensatz, Feststellbremse</b>								
4.0	178	01/06→12/11	→			03.0137-3007.2	653007	Ø 209 x 45 - HEB












	kW			 	! #		
<b>TOYOTA - FJ CRUISER (GSJ1_) 06/05→01/18</b>							
 <b>Bremsbackensatz, Feststellbremse</b>							
4.0 4WD	178 - 203	06/05→01/18	➔			<b>03.0137-3007.2 653007</b>	Ø 209 x 45 - HEB
4.0 4WD	191	01/10→06/14	➔	12/10→		<b>03.0137-3007.2 653007</b>	Ø 209 x 45 - HEB
<b>Zubehörsatz, Feststellbremsbacken</b>							
4.0	178	01/06→12/11	➔			<b>03.0137-9272.2 669272</b>	
4.0 4WD	178 - 203	06/05→01/18					
4.0 4WD	191	01/10→06/14	➔	12/10→		<b>03.0137-9272.2 669272</b>	
<b>TOYOTA - FORTUNER (_N5_, _N6_) 06/04→09/15</b>							
 <b>Radbremszylinder</b>							
2.5 D-4D	75 - 106	06/04→05/15	➔		2	<b>24.3222-1746.3 020582</b>	ALU
2.5 D-4D 4WD	75 - 106	01/09→05/15					
2.7	118	06/04→05/15					
2.7 4WD	118	06/04→05/15					
3.0 D 4WD	120 - 126	06/04→05/15					
4.0 4WD	175	01/05→05/15					
<b>Zubehörsatz, Bremsbacken</b>							
2.5 D-4D	75 - 106	06/04→05/15	➔			<b>03.0137-9345.2 669345</b>	
2.5 D-4D 4WD	75 - 106	01/09→05/15					
2.7	118	06/04→05/15					
2.7 4WD	118	06/04→05/15					
3.0 D 4WD	120 - 126	06/04→05/15					
4.0 4WD	175	01/05→05/15					
 <b>Bremstrommel</b>							
2.5 D-4D	75 - 106	06/04→05/15	➔			<b>24.0229-5003.1 480306</b>	Ø 344,5 x 67 / 297
2.5 D-4D 4WD	75 - 106	01/09→05/15					
2.7	118	06/04→05/15					
2.7 4WD	118	06/04→05/15					
3.0 D 4WD	120 - 126	06/04→05/15					
4.0 4WD	175	01/05→05/15					
 <b>Bremsbackensatz</b>							
2.5 D-4D	75 - 106	06/04→05/15	➔			<b>03.0137-0485.2 650485</b>	Ø 295 x 62 - HEB
2.5 D-4D 4WD	75 - 106	01/09→05/15					
2.7	118	06/04→05/15					
2.7 4WD	118	06/04→05/15					
3.0 D 4WD	120 - 126	06/04→05/15					
4.0 4WD	175	01/05→05/15					
<b>TOYOTA - FORTUNER (_N15_, _N16_) 05/15→</b>							
 <b>Radbremszylinder</b>							
2.7	120 - 122	05/15→	➔		2	<b>24.3222-1746.3 020582</b>	ALU
2.7 4x4	120 - 122	05/15→					
2.8 D	130	05/15→					
2.8 D 4x4	130	05/15→					
<b>Zubehörsatz, Bremsbacken</b>							
2.7	120 - 122	05/15→	➔			<b>03.0137-9345.2 669345</b>	
2.7 4x4	120 - 122	05/15→					
2.8 D	130	05/15→					
2.8 D 4x4	130	05/15→					
 <b>Bremstrommel</b>							
2.7	120 - 122	05/15→	➔			<b>24.0229-5003.1 480306</b>	Ø 344,5 x 67 / 297
2.7 4x4	120 - 122	05/15→					
→							














	kw			 	! #		
<b>TOYOTA - FORTUNER ( _N15_, _N16_ ) 05/15→</b>							
 <b>Bremstrommel</b>							
2.8 D 2.8 D 4x4	130 130	05/15→ 05/15→	➔		24.0229-5003.1	480306	Ø 344,5 x 67 / 297
 <b>Bremsbackensatz</b>							
2.7 2.7 4x4 2.8 D 2.8 D 4x4	120 - 122 120 - 122 130 130	05/15→ 05/15→ 05/15→ 05/15→	➔		03.0137-0485.2	650485	Ø 295 x 62 - HEB
<b>TOYOTA - GAIA ( _M1_ ) 05/98→08/04</b>							
 <b>Bremsbackensatz</b>							
2.0 VVTi 2.0 VVTi 4WD	112 112	04/01→08/04 08/02→08/04	➔		03.0137-0398.2	650398	Ø 229 x 42 + HEB
<b>TOYOTA - HIACE / COMMUTER V Bus (TRH2__, KDH2__, LH2__, GDH2__) 08/04→</b>							
 <b>Radbremszylinder</b>							
2.5 D-4D 2.5 D-4D 4WD	75 94	09/06→ 08/04→09/07	➔ ➔	09/06→	24.3225-1705.3	020594	GG
 <b>Bremsbackensatz</b>							
2.5 D-4D 2.5 D-4D 4WD 3.0 D	75 94 100	09/06→ 08/04→09/07 05/10→	➔ ➔ ➔	09/06→	03.0137-0468.2 03.0137-0468.2 03.0137-0308.2	650468 650468 650308	Ø 270 x 55 - HEB Ø 270 x 55 - HEB Ø 295 x 51
<b>TOYOTA - HIACE IV Bus ( __H1_, __H2_ ) 08/95→12/12</b>							
 <b>Radbremszylinder</b>							
2.5 D-4D 2.5 D-4D 4WD 2.7 2.5 D-4D	65 - 75 75 - 86 111 86	08/01→12/12 11/01→12/12 01/05→05/19 08/06→12/12	➔ ➔ ➔ ➔	09/06→	24.3225-1705.3	020594	GG
 <b>Bremsbackensatz</b>							
2.5 D-4D 2.5 D-4D 4WD 2.7 2.5 D-4D	65 - 75 75 - 86 111 86	08/01→12/12 11/01→12/12 01/05→05/19 08/06→12/12	➔ ➔ ➔ ➔	09/06→	03.0137-0468.2	650468	Ø 270 x 55 - HEB Ø 270 x 55 - HEB Ø 270 x 55 - HEB
<b>TOYOTA - HIACE IV Kasten ( __H1_, __H2_ ) 08/95→12/12</b>							
 <b>Radbremszylinder</b>							
2.5 D-4D 2.5 D-4D 4WD	65 - 86 65 - 86	08/01→12/12 08/01→12/12	➔ ➔		24.3225-1705.3	020594	GG
 <b>Bremsbackensatz</b>							
2.5 D-4D 2.5 D-4D 4WD	65 - 86 65 - 86	08/01→12/12 08/01→12/12	➔ ➔		03.0137-0468.2	650468	Ø 270 x 55 - HEB
<b>TOYOTA - HIACE V Kasten (TRH2__, KDH2__, LH2__, GDH2__) 06/04→</b>							
 <b>Radbremszylinder</b>							
2.5 D-4D	70 - 86	06/04→	➔		24.3225-1705.3	020594	GG
 <b>Bremsbackensatz</b>							
2.5 D-4D	70 - 86	06/04→	➔		03.0137-0468.2	650468	Ø 270 x 55 - HEB
<b>TOYOTA - HIGHLANDER / KLUGER ( _U2_ ) 06/00→12/10</b>							
 <b>Bremsbackensatz, Feststellbremse</b>							
3.3 3.3 4WD →	171 171	08/03→05/07 10/03→05/07	➔		03.0137-0402.2	650402	Ø 170 x 40




















	kw			 	! #		
<b>TOYOTA - HIGHLANDER / KLUGER ( _U2_ ) 06/00→12/10</b>							
 <b>Bremsbackensatz, Feststellbremse</b>							
3.3 Hybrid	200	03/05→12/07	➔			<b>03.0137-0402.2 650402</b>	Ø 170 x 40
3.3 Hybrid 4WD	200	03/05→12/10					
<b>Zubehörsatz, Feststellbremsbacken</b>							
3.3	171	08/03→05/07	➔			<b>03.0137-9324.2 669324</b>	
3.3 4WD	171	10/03→05/07					
3.3 Hybrid	200	03/05→12/07					
3.3 Hybrid 4WD	200	03/05→12/10					
<b>TOYOTA - HILUX VI Pick-up ( _N1_ ) 08/94→03/06</b>							
 <b>Radbremszylinder</b>							
2.5 D-4D	65	11/01→07/05	➔		2	<b>24.3225-1705.3 020594</b>	GG
2.5 D-4D 4WD	75	11/01→07/05	➔		2	<b>24.3222-1730.3 020533</b>	GG
 <b>Bremsbackensatz</b>							
2.5 D-4D	65	11/01→07/05	➔			<b>03.0137-0193.2 650193</b>	Ø 254 x 52
2.5 D-4D 4WD	75	11/01→07/05	➔			<b>03.0137-0308.2 650308</b>	Ø 295 x 51
<b>TOYOTA - HILUX VII Pick-up ( _N1_, _N2_, _N3_ ) 08/04→02/16</b>							
 <b>Radbremszylinder</b>							
2.5 D-4D	106	01/10→05/15	➔		2	<b>24.3222-1746.3 020582</b>	ALU
2.5 D-4D 4WD	88 - 106	06/06→05/15					
2.5 D 4WD	75	03/05→05/15					
2.7 VVTi	118	08/05→05/15					
3.0 D-4D 4WD	120 - 145	03/05→09/15					
2.7 VVTi 4WD	118	08/05→05/15	➔	12/07→	2	<b>24.3222-1746.3 020582</b>	ALU
3.0 D-4D	126	08/06→05/15					
<b>Zubehörsatz, Bremsbacken</b>							
2.5 D-4D	106	01/10→05/15	➔	für Modellreihen-/Typenbaumuster: KUN35		<b>03.0137-9345.2 669345</b>	
2.5 D-4D 4WD	88 - 106	06/06→05/15	➔			<b>03.0137-9345.2 669345</b>	
2.5 D 4WD	75	03/05→05/15					
2.7 VVTi	118	08/05→05/15					
3.0 D-4D 4WD	120 - 145	03/05→09/15					
2.7 VVTi 4WD	118	08/05→05/15	➔	12/07→		<b>03.0137-9345.2 669345</b>	
3.0 D-4D	126	08/06→05/15					
 <b>Bremstrommel</b>							
2.5 D-4D	106	01/10→05/15	➔			<b>24.0229-5003.1 480306</b>	Ø 344,5 x 67 / 297
2.5 D-4D 4WD	88 - 106	06/06→05/15					
2.5 D 4WD	75	03/05→05/15					
2.7 VVTi	118	08/05→05/15					
3.0 D-4D 4WD	120 - 145	03/05→09/15					
2.7 VVTi 4WD	118	08/05→05/15	➔	12/07→		<b>24.0229-5003.1 480306</b>	Ø 344,5 x 67 / 297
3.0 D-4D	126	08/06→05/15					
 <b>Bremsbackensatz</b>							
2.5 D-4D	65 - 88	08/05→05/15	➔			<b>03.0137-0483.2 650483</b>	Ø 254 x 51 - HEB
2.5 D-4D 4WD	94	11/04→12/05					
2.5 D-4D	75	03/05→05/15	➔	06/06→		<b>03.0137-0483.2 650483</b>	Ø 254 x 51 - HEB
2.5 D-4D	106	01/10→05/15	➔	für Modellreihen-/Typenbaumuster: KUN15		<b>03.0137-0483.2 650483</b>	Ø 254 x 51 - HEB
			➔	für Modellreihen-/Typenbaumuster: KUN35		<b>03.0137-0485.2 650485</b>	Ø 295 x 62 - HEB
2.5 D-4D 4WD	88 - 106	06/06→05/15	➔			<b>03.0137-0485.2 650485</b>	Ø 295 x 62 - HEB
2.5 D 4WD	75	03/05→05/15					
2.7 VVTi	118	08/05→05/15					
3.0 D-4D 4WD	120 - 145	03/05→09/15					
2.7 VVTi 4WD	118	08/05→05/15	➔	12/07→		<b>03.0137-0485.2 650485</b>	Ø 295 x 62 - HEB
3.0 D-4D	126	08/06→05/15					

















	kw			 	! #		
<b>TOYOTA - HILUX VII Pritsche/Fahrgestell (_N1_, _N2_) 02/05→</b>							
 <b>Radbremszylinder</b>							
3.0 D 4WD	126	02/05→	➔	12/07→		24.3222-1746.3 020582	ALU
<b>Zubehörsatz, Bremsbacken</b>							
3.0 D 4WD	126	02/05→	➔	12/07→		03.0137-9345.2 669345	
 <b>Bremstrommel</b>							
3.0 D 4WD	126	02/05→	➔	12/07→		24.0229-5003.1 480306	Ø 344,5 x 67 / 297
 <b>Bremsbackensatz</b>							
3.0 D 4WD	126	02/05→	➔	12/07→		03.0137-0485.2 650485	Ø 295 x 62 - HEB
<b>TOYOTA - HILUX VIII Pick-up (_N1_) 05/15→</b>							
 <b>Radbremszylinder</b>							
2.4 D	110	05/15→	➔		2	24.3222-1746.3 020582	ALU
2.4 D 4WD	110	05/15→					
2.5 D	75 -	05/15→					
	106						
2.5 D 4WD	75	08/15→					
2.7	121	05/15→					
2.7 4WD	118 -	05/15→					
	121						
2.7 VVTi	122	05/15→					
2.8 D-4D	130	05/15→					
2.8 D-4D 4WD	130	05/15→					
2.8 TD 4WD	150	06/20→					
2.4 D	125	10/18→	➔	Fahrzeugproduktionsland Thailand	2	24.3222-1746.3 020582	ALU
2.4 D 4WD	125	10/18→					
<b>Zubehörsatz, Bremsbacken</b>							
2.4 D	110 -	05/15→	➔	Fahrzeugproduktionsland Thailand		03.0137-9345.2 669345	
	125						
2.4 D 4WD	110 -	05/15→					
	125						
2.5 D	75 -	05/15→					
	106						
2.5 D 4WD	75	08/15→					
2.7	121	05/15→					
2.7 4WD	118 -	05/15→					
	121						
2.7 VVTi	122	05/15→					
2.8 D-4D	130	05/15→					
2.8 D-4D 4WD	130	05/15→					
2.8 TD 4WD	150	06/20→	➔			03.0137-9345.2 669345	
4.0 V6 VVTi	175	07/15→					
4.0 V6 VVTi 4WD	175	07/15→					
 <b>Bremstrommel</b>							
2.4 D	110 -	05/15→	➔	Fahrzeugproduktionsland Thailand		24.0229-5003.1 480306	Ø 344,5 x 67 / 297
	125						
2.4 D 4WD	110 -	05/15→					
	125						
2.5 D	75 -	05/15→					
	106						
2.5 D 4WD	75	08/15→					
2.7	121	05/15→					
2.7 4WD	118 -	05/15→					
	121						
2.7 VVTi	122	05/15→					
2.8 D-4D	130	05/15→					
2.8 D-4D 4WD	130	05/15→					
2.8 TD 4WD	150	06/20→	➔			24.0229-5003.1 480306	Ø 344,5 x 67 / 297
 <b>Bremsbackensatz</b>							
2.4 D	110 -	05/15→	➔	Fahrzeugproduktionsland Thailand		03.0137-0485.2 650485	Ø 295 x 62 - HEB
	125						
2.4 D 4WD	110 -	05/15→					
	125						
2.5 D	75 -	05/15→					
	106						
2.5 D 4WD	75	08/15→					
2.7	121	05/15→					
2.7 4WD	118 -	05/15→					
	121						
2.7 VVTi	122	05/15→					
2.8 D-4D	130	05/15→					
2.8 D-4D 4WD	130	05/15→					
→							


































	kw					! #		
<b>TOYOTA - HILUX VIII Pick-up (_N1_) 05/15→</b>								
<b>Bremsbackensatz</b>								
2.8 TD 4WD	150	06/20→	➔			03.0137-0485.2	650485	Ø 295 x 62 - HEB
4.0 V6 VVTi	175	07/15→						
4.0 V6 VVTi 4WD	175	07/15→						
<b>TOYOTA - HILUX VIII Pritsche/Fahrgestell (_N1_) 05/15→</b>								
<b>Radbremszylinder</b>								
2.4 D	110	07/15→	➔		2	24.3222-1746.3	020582	ALU
2.4 D 4WD	110	07/15→						
<b>Zubehörsatz, Bremsbacken</b>								
2.4 D	110	07/15→	➔	Fahrzeugproduktionsland Thailand		03.0137-9345.2	669345	
2.4 D 4WD	110	07/15→						
<b>Bremstrommel</b>								
2.4 D	110	07/15→	➔	Fahrzeugproduktionsland Thailand		24.0229-5003.1	480306	Ø 344,5 x 67 / 297
2.4 D 4WD	110	07/15→						
<b>Bremsbackensatz</b>								
2.4 D	110	07/15→	➔	Fahrzeugproduktionsland Thailand		03.0137-0485.2	650485	Ø 295 x 62 - HEB
2.4 D 4WD	110	07/15→						
<b>TOYOTA - INNOVA / KIJANG INNOVA I (_N4_) 07/03→</b>								
<b>Bremsbackensatz</b>								
2.7	118	04/04→	➔			03.0137-0483.2	650483	Ø 254 x 51 - HEB
<b>TOYOTA - IQ (_J1_) 11/08→12/15</b>								
<b>Radbremszylinder</b>								
1.0	50	01/09→12/15	➔	- ABS; <input type="checkbox"/>		24.3217-1721.3	020489	ALU
1.33	72	01/09→12/15	➔	- ABS; <input type="checkbox"/>		24.3217-1722.3	020490	ALU
1.4 D-4D	66	01/09→12/15	➔	- ABS; <input type="checkbox"/>				
<b>TOYOTA - ISIS (_M1_) 07/04→</b>								
<b>Bremstrommel</b>								
1.8 VVTi	97 - 106	07/04→08/14	➔			24.0222-8008.1	480304	Ø 271,8 x 52,1 / 230,6
<b>TOYOTA - IST (NCP6_) 04/02→07/07</b>								
<b>Radbremszylinder</b>								
1.3 VVTi	63	05/04→07/07	➔	<input type="checkbox"/>		24.3217-1721.3	020489	ALU
			➔	<input type="checkbox"/>		24.3217-1722.3	020490	ALU
<b>Bremstrommel</b>								
1.3 VVTi	63	05/04→07/07	➔			24.0220-0041.1	480167	Ø 242 x 41,8 / 201
<b>Bremsbackensatz</b>								
1.3 VVTi	63	05/04→07/07	➔			03.0137-0364.2	650364	Ø 200 x 32
<b>Seilzug, Feststellbremse</b>								
1.3 VVTi	63	05/04→07/07		<input type="checkbox"/>		24.3727-1903.2	581903	L= 1503
				<input type="checkbox"/>		24.3727-1909.2	581909	L= 1543
1.5 VVTi	80	05/04→07/07		<input type="checkbox"/>		24.3727-1911.2	581911	L= 1520
				<input type="checkbox"/>		24.3727-1912.2	581912	L= 1481
<b>TOYOTA - LAND CRUISER (_J7_, _JL7_) 03/84→</b>								
<b>Bremsbackensatz, Feststellbremse</b>								
4.2 TDi 4x4	150	09/01→06/06	➔			03.0137-3008.2	653008	Ø 230 x 45 - HEB
<b>TOYOTA - LAND CRUISER 100 (_J1_) 01/98→07/08</b>								
<b>Bremsbackensatz, Feststellbremse</b>								
4.7	175	02/02→08/07	➔	05/02→		03.0137-3008.2	653008	Ø 230 x 45 - HEB
<b>TOYOTA - LAND CRUISER 200 (_J2_) 08/07→</b>								
<b>Bremsbackensatz, Feststellbremse</b>								
4.0	176	01/10→	➔			03.0137-3007.2	653007	Ø 209 x 45 - HEB
4.6 V8	227	09/10→						
→								





























	kw					! #		
<b>TOYOTA - LAND CRUISER 200 (_J2_) 08/07→</b>								
<b>Zubehörsatz, Feststellbremsbacken</b>								
4.0	176	01/10→	➔				03.0137-9272.2	669272
4.6 V8	227	09/10→						
<b>TOYOTA - LAND CRUISER Pick-up (_J7_, _JL7_) 11/84→</b>								
<b> Bremsbackensatz, Feststellbremse</b>								
4.2 D 4x4	100	03/07→	➔				03.0137-3008.2	653008 Ø 230 x 45 - HEB
<b>TOYOTA - LAND CRUISER PRADO (_J12_) 09/02→12/10</b>								
<b> Bremsbackensatz, Feststellbremse</b>								
2.7	112 - 120	09/02→02/10	➔				03.0137-3007.2	653007 Ø 209 x 45 - HEB
3.0 D	96 - 98	02/03→07/09						
3.0 D-4D	150	08/06→07/09						
3.4	136	09/02→07/05						
4.0	183 - 203	12/02→12/10						
4.0 V6 VVT-i	207	01/03→07/09						
3.0 D	70 - 92	09/02→02/10	➔	01/03→			03.0137-3007.2	653007 Ø 209 x 45 - HEB
3.0 D-4D	120	09/02→08/09						
3.0 D-4D	127	09/02→12/10	➔	11/06→			03.0137-3007.2	653007 Ø 209 x 45 - HEB
3.0 D-4D	122	07/04→08/09	➔	01/05→ 10/06			03.0137-3007.2	653007 Ø 209 x 45 - HEB
<b>Zubehörsatz, Feststellbremsbacken</b>								
2.7	112 - 120	09/02→02/10	➔				03.0137-9272.2	669272
3.0 D	96 - 98	02/03→07/09						
3.0 D-4D	150	08/06→07/09						
3.4	136	09/02→07/05						
4.0	183 - 203	12/02→12/10						
4.0 V6 VVT-i	207	01/03→07/09						
3.0 D	70 - 92	09/02→02/10	➔	01/03→			03.0137-9272.2	669272
3.0 D-4D	120	09/02→08/09						
3.0 D-4D	127	09/02→12/10	➔	11/06→			03.0137-9272.2	669272
3.0 D-4D	122	07/04→08/09	➔	01/05→ 10/06			03.0137-9272.2	669272
<b> Seilzug, Feststellbremse</b>								
2.7	112 - 120	09/02→02/10		<input type="checkbox"/>			24.3727-1974.2	581974 L= 2055
3.4	136	09/02→07/05		<input type="checkbox"/>			24.3727-1979.2	581979 L= 2061
4.0	179 - 203	09/02→08/10						
3.0 D	70 - 98	09/02→02/10		für verkürzten Radstand; <input type="checkbox"/>			24.3727-1970.2	581970 L= 1880
3.0 D-4D	120 - 127	09/02→12/10		für verkürzten Radstand; <input type="checkbox"/>			24.3727-1971.2	581971 L= 1880
				für verlängerten Radstand; <input type="checkbox"/>			24.3727-1974.2	581974 L= 2055
				für verlängerten Radstand; <input type="checkbox"/>			24.3727-1979.2	581979 L= 2061
3.0 D-4D	150	08/06→07/09		<input type="checkbox"/>			24.3727-1974.2	581974 L= 2055
				<input type="checkbox"/>			24.3727-1979.2	581979 L= 2061
4.0	183	12/02→12/10		für Modellreihen-/Typenbaumuster: GRJ125; <input type="checkbox"/>			24.3727-1970.2	581970 L= 1880
				für Modellreihen-/Typenbaumuster: GRJ125; <input type="checkbox"/>			24.3727-1971.2	581971 L= 1880
				für Modellreihen-/Typenbaumuster: GRJ120; <input type="checkbox"/>			24.3727-1974.2	581974 L= 2055
				für Modellreihen-/Typenbaumuster: GRJ120; <input type="checkbox"/>			24.3727-1979.2	581979 L= 2061
4.0 V6 VVT-i	207	01/03→07/09		<input type="checkbox"/>			24.3727-1970.2	581970 L= 1880
				<input type="checkbox"/>			24.3727-1971.2	581971 L= 1880
<b>TOYOTA - LAND CRUISER PRADO (_J15_) 07/09→</b>								
<b> Bremsbackensatz, Feststellbremse</b>								
2.7	120	08/09→	➔	01/10→			03.0137-3007.2	653007 Ø 209 x 45 - HEB
4.0 V6 Dual VVTi	205	08/09→						
4.0 V6 VVT-i	207	08/09→						
4.0 V6 VVTi	202	08/09→						
2.8 D-4D	130 - 150	06/15→	➔				03.0137-3007.2	653007 Ø 209 x 45 - HEB
3.0 D	70	07/09→						



















	kw			 	! #		
<b>TOYOTA - LAND CRUISER PRADO (_J15_) 07/09→</b>							
 <b>Bremsbackensatz, Feststellbremse</b>							
3.0 D-4D 3.0 TDi 3.5 4.0 V6 VVTi	140 120 206 183 - 203	08/09→ 08/09→ 09/15→ 01/10→	➔			<b>03.0137-3007.2 653007</b>	Ø 209 x 45 - HEB
3.0 D-4D	127	08/09→	➔	03/10→		<b>03.0137-3007.2 653007</b>	Ø 209 x 45 - HEB
<b>Zubehörsatz, Feststellbremsbacken</b>							
2.7 4.0 V6 Dual VVTi 4.0 V6 VVT-i 4.0 V6 VVTi	120 205 207 202	08/09→ 08/09→ 08/09→ 08/09→	➔	01/10→		<b>03.0137-9272.2 669272</b>	
2.8 D-4D 3.0 D 3.0 D-4D 3.0 TDi 3.5 4.0 V6 VVTi	130 - 150 70 140 120 206 183 - 203	06/15→ 07/09→ 08/09→ 08/09→ 09/15→ 01/10→	➔			<b>03.0137-9272.2 669272</b>	
3.0 D-4D	127	08/09→	➔	03/10→		<b>03.0137-9272.2 669272</b>	
 <b>Seilzug, Feststellbremse</b>							
2.7 2.8 D-4D 3.0 D-4D	120 150 140	08/09→ 07/20→ 08/09→		<input type="checkbox"/>		<b>24.3727-1970.2 581970</b>	L= 1880
2.8 D-4D	147	10/18→		für verkürzten Radstand; <input type="checkbox"/>		<b>24.3727-1970.2 581970</b>	L= 1880
3.0 D-4D	127	08/09→		<input type="checkbox"/>		<b>24.3727-1970.2 581970</b>	L= 1880
				<input type="checkbox"/>		<b>24.3727-1971.2 581971</b>	L= 1880
<b>TOYOTA - LAND CRUISER VAN (_J15_) 01/11→</b>							
 <b>Bremsbackensatz, Feststellbremse</b>							
3.0 D4d 4WD	140	01/11→	➔			<b>03.0137-3007.2 653007</b>	Ø 209 x 45 - HEB
<b>Zubehörsatz, Feststellbremsbacken</b>							
3.0 D4d 4WD	140	01/11→	➔			<b>03.0137-9272.2 669272</b>	
<b>TOYOTA - MATRIX (_E13_) 01/02→12/07</b>							
 <b>Bremsbackensatz, Feststellbremse</b>							
1.8 1.8 VVTi	122 - 134 97	01/02→12/06 09/02→12/05	➔			<b>03.0137-0459.2 650459</b>	Ø 172 x 32
1.8 1.8 4WD 1.8 VVTi	91 91 96	01/02→12/07 01/02→02/04 01/02→02/04	➔	02/02→		<b>03.0137-0459.2 650459</b>	Ø 172 x 32
<b>Zubehörsatz, Feststellbremsbacken</b>							
1.8 1.8 VVTi	122 - 134 97	01/02→12/06 09/02→12/05	➔			<b>03.0137-9335.2 669335</b>	
1.8 1.8 4WD 1.8 VVTi	91 91 96	01/02→12/07 01/02→02/04 01/02→02/04	➔	02/02→		<b>03.0137-9335.2 669335</b>	
 <b>Seilzug, Feststellbremse</b>							
1.8 1.8 VVTi	122 - 134 97	01/02→12/06 09/02→12/05		<input type="checkbox"/>		<b>24.3727-1917.2 581917</b>	L= 408
				<input type="checkbox"/>		<b>24.3727-1926.2 581926</b>	L= 1616
				<input type="checkbox"/>		<b>24.3727-1927.2 581927</b>	L= 1688
1.8 1.8 4WD 1.8 VVTi	91 91 96	01/02→12/07 01/02→02/04 01/02→02/04		02/02→; <input type="checkbox"/>		<b>24.3727-1917.2 581917</b>	L= 408
				02/02→; <input type="checkbox"/>		<b>24.3727-1926.2 581926</b>	L= 1616
				02/02→; <input type="checkbox"/>		<b>24.3727-1927.2 581927</b>	L= 1688
<b>TOYOTA - NOAH/VOXY (_R6_) 11/01→06/07</b>							
 <b>Bremstrommel</b>							
2.0 2.0 4WD	112 - 114 112 - 114	11/01→06/07 12/01→06/07	➔			<b>24.0222-8008.1 480304</b>	Ø 271,8 x 52,1 / 230,6













	kw			 	! #		
<b>TOYOTA - PORTE I (_NNP1_) 07/04→07/12</b>							
 <b>Bremsbackensatz</b>							
1.3 VVTi 1.5 4WD 1.5 VVTi	64 77 81	07/04→07/12 07/04→07/12 07/04→07/12	➔			03.0137-0364.2 650364	Ø 200 x 32
<b>TOYOTA - PREMIO (_T24_) 12/01→06/07</b>							
 <b>Bremsbackensatz</b>							
1.5 1.8	80 97	12/01→05/07 12/01→06/07	➔			03.0137-0364.2 650364	Ø 200 x 32
<b>TOYOTA - PREVIA II (_R3_) 02/00→02/06</b>							
 <b>Bremsbackensatz, Feststellbremse</b>							
2.0 D-4D	85	03/01→01/06	➔	→ 12/05		03.0137-0400.2 650400	Ø 190 x 45
<b>Zubehörsatz, Feststellbremsbacken</b>							
2.0 D-4D	85	03/01→01/06	➔	→ 12/05		03.0137-9272.2 669272	
<b>TOYOTA - PRIUS (_W3_) 06/08→06/16</b>							
 <b>Seilzug, Feststellbremse</b>							
1.8 Hybrid	100	06/08→06/16		01/09→; Scheibenbremse; <input type="checkbox"/>		24.3727-1978.2 581978	L= 2037
				01/09→; Scheibenbremse; <input type="checkbox"/>		24.3727-1980.2 581980	L= 2015
1.8 Plug-in Hybrid	100	04/09→12/15		<input type="checkbox"/>		24.3727-1978.2 581978	L= 2037
				<input type="checkbox"/>		24.3727-1980.2 581980	L= 2015
<b>TOYOTA - PRIUS Liftback (_W2_) 09/03→01/10</b>							
 <b>Radbremszylinder</b>							
1.5 Hybrid	82	09/03→12/09	➔	<input type="checkbox"/>		24.3219-1749.3 020500	ALU
			➔	<input type="checkbox"/>		24.3219-1750.3 020501	ALU
 <b>Bremsbackensatz</b>							
1.5 Hybrid	82	09/03→12/09	➔			03.0137-0364.2 650364	Ø 200 x 32
 <b>Bremsbackensatz, Feststellbremse</b>							
1.5 Hybrid	82	09/03→12/09	➔			03.0137-0459.2 650459	Ø 172 x 32
<b>Zubehörsatz, Feststellbremsbacken</b>							
1.5 Hybrid	82	09/03→12/09	➔			03.0137-9335.2 669335	
 <b>Seilzug, Feststellbremse</b>							
1.5 Hybrid	82	09/03→12/09		Scheibenbremse; <input type="checkbox"/>		24.3727-1948.2 581948	L= 1775
				Scheibenbremse; <input type="checkbox"/>		24.3727-1949.2 581949	L= 1715
<b>TOYOTA - PRIUS PLUS (_W4_) 05/11→</b>							
 <b>Bremsbackensatz, Feststellbremse</b>							
1.8 Hybrid	100	05/11→	➔			03.0137-3050.2 653050	Ø 180 x 37 - HEB
<b>TOYOTA - PRIUS PLUS VAN (_W4_) 05/11→</b>							
 <b>Bremsbackensatz, Feststellbremse</b>							
1.8 Hybrid	100	11/14→	➔			03.0137-3050.2 653050	Ø 180 x 37 - HEB
<b>TOYOTA - PROACE Kasten (MDX_) 06/13→03/16</b>							
 <b>Radbremszylinder</b>							
1.6 D 2.0 D	66 94 - 120	06/13→03/16 06/13→03/16	➔			24.3222-1726.3 020518	TRW ALU
2.0 D 4x4	94	06/13→03/16					
<b>Zubehörsatz, Bremsbacken</b>							
1.6 D 2.0 D	66 94 - 120	06/13→03/16 06/13→03/16	➔			03.0137-9291.2 669291	
2.0 D 4x4	94	06/13→03/16					
 <b>Bremsbackensatz</b>							
1.6 D ➔	66	06/13→03/16	➔			03.0137-0334.2 650334	TRW Ø 254 x 57 + HEB











	kw					! #		
<b>TOYOTA - PROACE Kasten (MDX_) 06/13→03/16</b>								
 <b>Bremsbackensatz</b>								
2.0 D	94 - 120	06/13→03/16	➔			03.0520-7122.3	697122	TRW Ø 254 x 57 + RZ / + Zub TopKit
2.0 D 4x4	94	06/13→03/16						
<b>TOYOTA - RAUM Großraumlimousine (NCZ2_) 05/03→</b>								
 <b>Radbremsszylinder</b>								
1.5	80	05/03→10/11	➔	<input type="checkbox"/>		24.3219-1749.3	020500	ALU
1.5 4WD	77	05/03→10/11	➔	<input type="checkbox"/>		24.3219-1750.3	020501	ALU
 <b>Bremstrommel</b>								
1.5	80	05/03→10/11	➔			24.0220-0041.1	480167	Ø 242 x 41,8 / 201
1.5 4WD	77	05/03→10/11						
 <b>Bremsbackensatz</b>								
1.5	80	05/03→10/11	➔			03.0137-0364.2	650364	Ø 200 x 32
1.5 4WD	77	05/03→10/11						
<b>TOYOTA - RAV 4 II (_A2_) 05/00→11/05</b>								
 <b>Bremstrommel</b>								
2.0 D 4WD	85	05/01→11/05	➔	09/01→; - ABS		24.0222-8008.1	480304	Ø 271,8 x 52,1 / 230,6
2.4 4WD	112	08/03→11/05	➔	- ABS		24.0222-8008.1	480304	Ø 271,8 x 52,1 / 230,6
 <b>Bremsbackensatz</b>								
2.0 D 4WD	85	05/01→11/05	➔	09/01→ 07/02; - ABS		03.0137-0318.2	650318	Ø 229 x 41
			➔	08/02→; - ABS		03.0137-0448.2	650448	Ø 228 x 42 - HEB
2.4 4WD	112	08/03→11/05	➔	- ABS		03.0137-0448.2	650448	Ø 228 x 42 - HEB
 <b>Bremsbackensatz, Feststellbremse</b>								
2.0 D 4WD	85	05/01→11/05	➔	09/01→; + ABS		03.0137-0400.2	650400	Ø 190 x 45
2.4 4WD	112	08/03→11/05	➔	+ ABS		03.0137-0400.2	650400	Ø 190 x 45
<b>Zubehörsatz, Feststellbremsbacken</b>								
2.0 D 4WD	85	05/01→11/05	➔	09/01→; + ABS		03.0137-9272.2	669272	
2.4 4WD	112	08/03→11/05	➔	+ ABS		03.0137-9272.2	669272	
 <b>Seilzug, Feststellbremse</b>								
2.0 D 4WD	85	05/01→11/05		09/01→; - ABS; Trommelbremse; <input type="checkbox"/>		24.3727-1917.2	581917	L= 408
				09/01→; + ABS; Scheibenbremse; <input type="checkbox"/>		24.3727-1917.2	581917	L= 408
				09/01→; - ABS; Trommelbremse; <input type="checkbox"/>		24.3727-1924.2	581924	L= 1307
				09/01→; - ABS; Trommelbremse; <input type="checkbox"/>		24.3727-1925.2	581925	L= 1307
				09/01→; + ABS; Scheibenbremse; <input type="checkbox"/>		24.3727-1947.2	581947	L= 1425
				09/01→; + ABS; Scheibenbremse; <input type="checkbox"/>		24.3727-1963.2	581963	L= 1425
2.4 4WD	112	08/03→11/05		- ABS; Trommelbremse; <input type="checkbox"/>		24.3727-1917.2	581917	L= 408
				+ ABS; Scheibenbremse; <input type="checkbox"/>		24.3727-1917.2	581917	L= 408
				- ABS; Trommelbremse; <input type="checkbox"/>		24.3727-1924.2	581924	L= 1307
				- ABS; Trommelbremse; <input type="checkbox"/>		24.3727-1925.2	581925	L= 1307
				+ ABS; Scheibenbremse; <input type="checkbox"/>		24.3727-1947.2	581947	L= 1425
				+ ABS; Scheibenbremse; <input type="checkbox"/>		24.3727-1963.2	581963	L= 1425
<b>TOYOTA - RAV 4 III (_A3_) 06/05→08/14</b>								
 <b>Bremsbackensatz, Feststellbremse</b>								
2.0	109 - 116	12/08→06/13	➔			03.0137-3012.2	653012	Ø 172 x 32 - HEB
2.0 4WD	109 - 116	02/06→06/13						
2.2 D	110	12/08→06/13						
2.2 D 4WD	98 - 130	11/05→06/13						
2.4	125	11/05→12/13						
2.4 4WD	125	11/05→06/13						
2.5	132	11/08→06/13						
2.5 4WD	132	11/08→06/13						
3.5 4WD	198 - 206	11/05→12/12						
➔								












	kw					! #		
<b>TOYOTA - RAV 4 III (_A3_) 06/05→08/14</b>								
<b>Zubehörsatz, Feststellbremsbacken</b>								
2.0	109 - 116	12/08→06/13	➔				03.0137-9335.2 669335	
2.0 4WD	109 - 116	02/06→06/13						
2.2 D	110	12/08→06/13						
2.2 D 4WD	98 - 130	11/05→06/13						
2.4	125	11/05→12/13						
2.4 4WD	125	11/05→06/13						
2.5	132	11/08→06/13						
2.5 4WD	132	11/08→06/13						
3.5 4WD	198 - 206	11/05→12/12						
<b> Seilzug, Feststellbremse</b>								
2.0	109 - 116	12/08→06/13		Scheibenbremse; → 03/11; 		24.3727-1956.2 581956	L= 320	
2.0 4WD	109 - 116	02/06→06/13		Scheibenbremse; → 11/09; 		24.3727-1964.2 581964	L= 1882	
2.2 D	110	12/08→06/13		Scheibenbremse; → 11/09; 		24.3727-1965.2 581965	L= 1841	
2.2 D 4WD	100 - 130	02/06→06/13		12/09→; Scheibenbremse; 		24.3727-1972.2 581972	L= 1855	
				12/09→; Scheibenbremse; 		24.3727-1973.2 581973	L= 1908	
				04/11→; Scheibenbremse; 		24.3727-1977.2 581977	L= 280	
2.2 D 4WD	98	11/05→12/10		Scheibenbremse; 		24.3727-1956.2 581956	L= 320	
				Scheibenbremse; → 11/09; 		24.3727-1964.2 581964	L= 1882	
				Scheibenbremse; → 11/09; 		24.3727-1965.2 581965	L= 1841	
				12/09→; Scheibenbremse; 		24.3727-1972.2 581972	L= 1855	
				12/09→; Scheibenbremse; 		24.3727-1973.2 581973	L= 1908	
2.4	125	11/05→12/13		10/07→; Scheibenbremse; 		24.3727-1956.2 581956	L= 320	
2.4 4WD	125	11/05→06/13		→ 09/07; Scheibenbremse; 		24.3727-1956.2 581956	L= 320	
2.5	132	11/08→06/13		Scheibenbremse; 		24.3727-1956.2 581956	L= 320	
2.5 4WD	132	11/08→06/13		Scheibenbremse; 		24.3727-1964.2 581964	L= 1882	
				Scheibenbremse; 		24.3727-1965.2 581965	L= 1841	
3.5 4WD	198 - 206	11/05→12/12		Scheibenbremse; 		24.3727-1956.2 581956	L= 320	
<b>TOYOTA - RAV 4 IV (_A4_) 12/12→09/19</b>								
<b> Bremsbackensatz, Feststellbremse</b>								
2.0	105 - 107	12/12→09/19	➔			03.0137-3012.2 653012	Ø 172 x 32 - HEB	
2.0 4WD	107 - 112	12/12→09/19						
2.0 D	105	10/15→11/18						
2.2 D 4WD	110	12/12→09/19						
2.5	131 - 132	12/12→12/18						
2.5 4WD	131 - 132	12/12→12/18						
2.5 Hybrid	145	11/15→11/18						
<b>Zubehörsatz, Feststellbremsbacken</b>								
2.0	105 - 107	12/12→09/19	➔			03.0137-9335.2 669335		
2.0 4WD	107 - 112	12/12→09/19						
2.0 D	105	10/15→11/18						
2.2 D 4WD	110	12/12→09/19						
2.5	131 - 132	12/12→12/18						
2.5 4WD	131 - 132	12/12→12/18						
2.5 Hybrid	145	11/15→11/18						
<b> Seilzug, Feststellbremse</b>								
2.0	105	12/12→09/19				24.3727-1977.2 581977	L= 280	
2.0 4WD	107	12/12→09/19						
2.0	107	12/12→09/19		Scheibenbremse; 		24.3727-1956.2 581956	L= 320	
2.0 4WD	111	12/12→10/18				24.3727-1977.2 581977	L= 280	
				Scheibenbremse; 		24.3727-1964.2 581964	L= 1882	
				Scheibenbremse; 		24.3727-1965.2 581965	L= 1841	
2.0 4WD	112	04/15→10/18		für Linkslenker; Scheibenbremse; 		24.3727-1977.2 581977	L= 280	
2.5 Hybrid 4WD	145	11/15→11/18						
2.0 D	91 - 105	12/12→11/18		Scheibenbremse; 		24.3727-1977.2 581977	L= 280	
2.0 D 4WD	91	01/13→11/18						
➔								
















	kw					! #		
<b>TOYOTA - RAV 4 IV (_A4_) 12/12→09/19</b>								
 <b>Seilzug, Feststellbremse</b>								
2.2 D 4WD 2.5 Hybrid	110 145	12/12→09/19 11/15→11/18			Scheibenbremse; 		24.3727-1977.2 581977	L= 280
2.5 2.5 4WD	131 - 132 131 - 132	12/12→12/18 12/12→12/18			Scheibenbremse; 		24.3727-1956.2 581956 24.3727-1977.2 581977	L= 320 L= 280
<b>TOYOTA - RAV 4 IV VAN (_A4_) 12/12→</b>								
 <b>Bremsbackensatz, Feststellbremse</b>								
2.0 D4d 2.0 VVTi 4WD 2.2 D4d 4WD	105 111 - 112 110	10/15→11/18 12/12→11/18 12/12→11/18	➔				03.0137-3012.2 653012	Ø 172 x 32 - HEB
<b>Zubehörsatz, Feststellbremsbacken</b>								
2.0 D4d 2.0 VVTi 4WD 2.2 D4d 4WD	105 111 - 112 110	10/15→11/18 12/12→11/18 12/12→11/18	➔				03.0137-9335.2 669335	
 <b>Seilzug, Feststellbremse</b>								
2.0 D4d D4d 4WD	91 - 105 91	12/12→11/18 11/13→11/18			Scheibenbremse; 		24.3727-1977.2 581977	L= 280
2.0 VVTi 4WD 2.2 D4d 4WD	111 110	12/12→11/18 12/12→11/18			Scheibenbremse; 		24.3727-1956.2 581956 24.3727-1977.2 581977	L= 320 L= 280
					Scheibenbremse; 		24.3727-1964.2 581964	L= 1882
					Scheibenbremse; 		24.3727-1965.2 581965	L= 1841
2.0 VVTi 4WD	112	12/12→11/18			04/15→; für Linkslenker; Scheibenbremse; 		24.3727-1977.2 581977	L= 280
<b>TOYOTA - SEQUOIA (_K3_, _K4_) 05/00→10/07</b>								
 <b>Bremsbackensatz, Feststellbremse</b>								
4.7 4.7 4WD	201 201	05/04→10/07 05/04→10/07	➔				03.0137-3007.2 653007	Ø 209 x 45 - HEB
<b>Zubehörsatz, Feststellbremsbacken</b>								
4.7 4.7 4WD	201 201	05/04→10/07 05/04→10/07	➔				03.0137-9272.2 669272	
<b>TOYOTA - TUNDRA Pick-up (_K3_, _K4_) 02/99→11/06</b>								
 <b>Bremsbackensatz</b>								
4.0	180	05/03→11/06	➔				03.0137-0308.2 650308	Ø 295 x 51
<b>TOYOTA - URBAN CRUISER (_P1_) 07/07→03/16</b>								
 <b>Seilzug, Feststellbremse</b>								
1.33 1.5 VVTi 1.5 VVTi 4WD 1.8	74 80 76 97	04/09→03/16 07/07→03/16 07/07→03/16 07/07→07/10			Scheibenbremse; 		24.3727-1954.2 581954	L= 1617
					Scheibenbremse; 		24.3727-1955.2 581955	L= 1665
1.33	73	01/09→03/16			04/10→; Scheibenbremse; 		24.3727-1954.2 581954	L= 1617
					04/10→; Scheibenbremse; 		24.3727-1955.2 581955	L= 1665
1.4 D-4D 1.4 D-4D 4WD	66 66	01/09→04/14 01/09→04/14			04/09→; Scheibenbremse; 		24.3727-1954.2 581954	L= 1617
					04/09→; Scheibenbremse; 		24.3727-1955.2 581955	L= 1665
<b>TOYOTA - VENZA (_V1_) 11/08→11/16</b>								
 <b>Bremsbackensatz, Feststellbremse</b>								
2.7 2.7 4WD	136 135 - 136	11/08→11/16 11/08→11/16	➔	→ 01/11			03.0137-0400.2 650400	Ø 190 x 45
3.5 3.5 4WD	200 200	11/08→11/16 11/08→11/16	➔	01/09→ 01/11			03.0137-0400.2 650400	Ø 190 x 45
<b>TOYOTA - VERSO (_R2_) 04/09→08/18</b>								
 <b>Bremsbackensatz, Feststellbremse</b>								
1.6 1.8 2.0 D-4D 2.2 D-4D 2.2 D-CAT	81 - 97 108 93 110 130	04/09→08/18 04/09→08/18 04/09→08/18 04/09→08/18 04/09→08/18	➔				03.0137-3020.2 653020	Ø 180 x 32 + HEB
















	kw			 	! #		
<b>TOYOTA - VERSO (_R2_) 04/09→08/18</b>							
 <b>Bremsbackensatz, Feststellbremse</b>							
2.2 D-4D	100	04/09→08/18	➔	→ 01/12		<b>03.0137-3020.2 653020</b>	Ø 180 x 32 + HEB
<b>Zubehörsatz, Feststellbremsbacken</b>							
1.6	81 - 97	04/09→08/18	➔			<b>03.0137-9336.2 669336</b>	
1.8	108	04/09→08/18					
2.0 D-4D	93	04/09→08/18					
2.2 D-4D	110	04/09→08/18					
2.2 D-CAT	130	04/09→08/18					
2.2 D-4D	100	04/09→08/18	➔	→ 01/12		<b>03.0137-9336.2 669336</b>	
<b>TOYOTA - VERSO S (_P12_) 11/10→10/16</b>							
 <b>Bremsbackensatz</b>							
1.33	70	11/10→10/16	➔			<b>03.0137-0528.2 650528</b>	Ø 228 x 37 - HEB
1.33	73	11/10→10/16	➔	→ 04/14		<b>03.0137-0528.2 650528</b>	Ø 228 x 37 - HEB
1.4 D4-D	66	11/10→10/16					
 <b>Seilzug, Feststellbremse</b>							
1.33	70 - 73	11/10→10/16		Trommelbremse; <input type="checkbox"/>		<b>24.3727-1961.2 581961</b>	L= 1657
1.4 D4-D	66	11/10→10/16		Trommelbremse; <input type="checkbox"/>		<b>24.3727-1962.2 581962</b>	L= 1695
				Scheibenbremse; <input type="checkbox"/>		<b>24.3727-1966.2 581966</b>	L= 1697
				Scheibenbremse; <input type="checkbox"/>		<b>24.3727-1967.2 581967</b>	L= 1739
<b>TOYOTA - VERSO VAN (_R2_) 04/09→08/18</b>							
 <b>Bremsbackensatz, Feststellbremse</b>							
D4d VVTi	130 97 - 108	04/09→08/18 04/09→08/18	➔			<b>03.0137-3020.2 653020</b>	Ø 180 x 32 + HEB
<b>Zubehörsatz, Feststellbremsbacken</b>							
D4d VVTi	130 97 - 108	04/09→08/18 04/09→08/18	➔			<b>03.0137-9336.2 669336</b>	
<b>TOYOTA - WILL CYPHA I (NCP7_) 05/01→07/05</b>							
 <b>Radbremszylinder</b>							
1.3 VVTi	62	05/01→07/05	➔	<input type="checkbox"/>		<b>24.3217-1721.3 020489</b>	ALU
1.5 VVTi 4WD	78	05/01→07/05	➔	<input type="checkbox"/>		<b>24.3217-1722.3 020490</b>	ALU
 <b>Bremstrommel</b>							
1.3 VVTi	62	05/01→07/05	➔			<b>24.0220-0041.1 480167</b>	Ø 242 x 41,8 / 201
 <b>Bremsbackensatz</b>							
1.3 VVTi	62	05/01→07/05	➔			<b>03.0137-0364.2 650364</b>	Ø 200 x 32
1.5 VVTi 4WD	78	05/01→07/05					
<b>TOYOTA - YARIS / VIOS III Stufenheck (_P15_) 05/13→</b>							
 <b>Bremsbackensatz</b>							
1.5	79	05/13→	➔			<b>03.0137-0364.2 650364</b>	Ø 200 x 32
<b>TOYOTA - YARIS / VIOS Stufenheck (_P9_) 08/05→12/13</b>							
 <b>Radbremszylinder</b>							
1.5	80	01/06→12/13	➔	Fahrzeugproduktionsland Frankreich	2	<b>24.3220-1728.3 020509</b>	ALU
<b>Zubehörsatz, Bremsbacken</b>							
1.5	80	01/06→12/13	➔	Fahrzeugproduktionsland Frankreich		<b>03.0137-9280.2 669280</b>	
 <b>Bremsbackensatz</b>							
1.5	80	01/06→12/13	➔	Fahrzeugproduktionsland Frankreich		<b>03.0137-0502.2 650502</b>	Ø 203 x 38 + HEB
						<b>03.0520-8920.3 698920</b>	AP Ø 203 x 38 + RZ / + Zub TopKit
 <b>Seilzug, Feststellbremse</b>							
1.5	80	01/06→12/13		- ABS; Fahrzeugproduktionsland Frankreich; Trommelbremse; <input type="checkbox"/>		<b>24.3727-1937.2 581937</b>	L= 1555
				- ABS; Fahrzeugproduktionsland Frankreich; Trommelbremse; <input type="checkbox"/>		<b>24.3727-1938.2 581938</b>	L= 1600















	kw					! #		
<b>TOYOTA - YARIS (P1) 01/99→12/05</b>								
 <b>Radbremszylinder</b>								
1.0	48	03/03→09/05	➡	04/03→08/05; Fahrzeugproduktionsland Japan; <input type="checkbox"/>		24.3217-1721.3	020489	ALU
			➡	04/03→08/05; Fahrzeugproduktionsland Japan; <input type="checkbox"/>		24.3217-1722.3	020490	ALU
			➡	04/03→08/05; Fahrzeugproduktionsland Frankreich	2	24.3219-1744.3	020488	BOS ALU
1.3	64	04/02→09/05	➡	→08/05; Fahrzeugproduktionsland Frankreich	2	24.3219-1744.3	020488	BOS ALU
1.4 D-4D	55	10/01→09/05	➡	<input type="checkbox"/>		24.3217-1721.3	020489	ALU
			➡	<input type="checkbox"/>		24.3217-1722.3	020490	ALU
			➡	12/01→08/05; Fahrzeugproduktionsland Frankreich	2	24.3219-1744.3	020488	BOS ALU
<b>Zubehörsatz, Bremsbacken</b>								
1.0	48	03/03→09/05	➡	04/03→08/05		03.0137-9236.2	669236	
						03.0137-9287.2	669287	BOS
1.3	64	04/02→09/05	➡	→08/05		03.0137-9287.2	669287	BOS
1.4 D-4D	55	10/01→09/05	➡	12/01→08/05		03.0137-9287.2	669287	BOS
 <b>Bremstrommel</b>								
1.0	48	03/03→09/05	➡	04/03→08/05; Fahrzeugproduktionsland Japan		24.0220-0041.1	480167	Ø 242 x 41,8 / 201
			➡	04/03→08/05; Fahrzeugproduktionsland Frankreich		24.0220-0047.1	480199	Ø 233 x 41 / 201
1.3	64	04/02→09/05	➡	→08/05; Fahrzeugproduktionsland Frankreich		24.0220-0047.1	480199	Ø 233 x 41 / 201
1.4 D-4D	55	10/01→09/05	➡	12/01→08/05; Fahrzeugproduktionsland Frankreich		24.0220-0047.1	480199	Ø 233 x 41 / 201
 <b>Bremsbackensatz</b>								
1.0	48	03/03→09/05	➡	04/03→08/05; Fahrzeugproduktionsland Japan		03.0137-0364.2	650364	Ø 200 x 32
			➡	04/03→08/05; Fahrzeugproduktionsland Frankreich		03.0520-4317.3	694317	Ø 200 x 32 + RZ / + Zub TopKit
						03.0137-0466.2	650466	BOS Ø 200 x 32 + HEB
						03.0520-6519.3	696519	BOS Ø 200 x 32 + RZ / + Zub TopKit
1.3	64	04/02→09/05	➡	→08/05; Fahrzeugproduktionsland Frankreich		03.0137-0466.2	650466	BOS Ø 200 x 32 + HEB
						03.0520-6519.3	696519	BOS Ø 200 x 32 + RZ / + Zub TopKit
1.4 D-4D	55	10/01→09/05	➡			03.0137-0364.2	650364	Ø 200 x 32
			➡	12/01→08/05; Fahrzeugproduktionsland Frankreich		03.0137-0466.2	650466	BOS Ø 200 x 32 + HEB
						03.0520-6519.3	696519	BOS Ø 200 x 32 + RZ / + Zub TopKit
 <b>Bremsbackensatz, Feststellbremse</b>								
1.0	48	03/03→09/05	➡	04/03→08/05; + ABS		03.0137-0459.2	650459	Ø 172 x 32
1.3	64	04/02→09/05	➡	→08/05; + ABS		03.0137-0459.2	650459	Ø 172 x 32
1.5	77	01/03→11/05	➡	→08/05		03.0137-0459.2	650459	Ø 172 x 32
1.5	78	04/01→09/05	➡	→03/03		03.0137-0459.2	650459	Ø 172 x 32
<b>Zubehörsatz, Feststellbremsbacken</b>								
1.0	48	03/03→09/05	➡	04/03→08/05; + ABS		03.0137-9335.2	669335	
1.3	64	04/02→09/05	➡	→08/05; + ABS		03.0137-9335.2	669335	
1.5	77	01/03→11/05	➡	→08/05		03.0137-9335.2	669335	
1.5	78	04/01→09/05	➡	→03/03		03.0137-9335.2	669335	
 <b>Seilzug, Feststellbremse</b>								
1.0	48	03/03→09/05		04/03→08/05; für Fahrzeuge mit Scheibenbremse an der Hinterachse; Scheibenbremse; <input type="checkbox"/>		24.3727-1911.2	581911	L= 1520
				04/03→08/05; für Fahrzeuge mit Scheibenbremse an der Hinterachse; Scheibenbremse; <input type="checkbox"/>		24.3727-1912.2	581912	L= 1481
				04/03→08/05; für Fahrzeuge mit Trommelbremse an der Hinterachse; Trommelbremse; <input type="checkbox"/>		24.3727-1920.2	581920	L= 1553
→								















	kW			 	! #		
<b>TOYOTA - YARIS (_P1_) 01/99→12/05</b>							
 <b>Seilzug, Feststellbremse</b>							
1.0	48	03/03→09/05		04/03→ 08/05; für Fahrzeuge mit Trommelbremse an der Hinterachse; Trommelbremse; <input type="checkbox"/>		24.3727-1921.2 581921	L= 1580
1.3	64	04/02→09/05		→ 08/05; für Fahrzeuge mit Scheibenbremse an der Hinterachse; Scheibenbremse; <input type="checkbox"/>		24.3727-1911.2 581911	L= 1520
				→ 08/05; für Fahrzeuge mit Scheibenbremse an der Hinterachse; Scheibenbremse; <input type="checkbox"/>		24.3727-1912.2 581912	L= 1481
				→ 08/05; für Fahrzeuge mit Trommelbremse an der Hinterachse; Trommelbremse; <input type="checkbox"/>		24.3727-1920.2 581920	L= 1553
				→ 08/05; für Fahrzeuge mit Trommelbremse an der Hinterachse; Trommelbremse; <input type="checkbox"/>		24.3727-1921.2 581921	L= 1580
1.4 D-4D	55	10/01→09/05		12/01→ 03/03; für Fahrzeuge mit Trommelbremse an der Hinterachse; Trommelbremse; <input type="checkbox"/>		24.3727-1903.2 581903	L= 1503
				12/01→ 03/03; für Fahrzeuge mit Trommelbremse an der Hinterachse; Trommelbremse; <input type="checkbox"/>		24.3727-1909.2 581909	L= 1543
				12/01→ 08/05; für Fahrzeuge mit Scheibenbremse an der Hinterachse; Scheibenbremse; <input type="checkbox"/>		24.3727-1911.2 581911	L= 1520
				12/01→ 08/05; für Fahrzeuge mit Scheibenbremse an der Hinterachse; Scheibenbremse; <input type="checkbox"/>		24.3727-1912.2 581912	L= 1481
				04/03→ 08/05; für Fahrzeuge mit Trommelbremse an der Hinterachse; Trommelbremse; <input type="checkbox"/>		24.3727-1920.2 581920	L= 1553
				04/03→ 08/05; für Fahrzeuge mit Trommelbremse an der Hinterachse; Trommelbremse; <input type="checkbox"/>		24.3727-1921.2 581921	L= 1580
1.5	77	01/03→11/05		→ 08/05; für Fahrzeuge mit Scheibenbremse an der Hinterachse; Scheibenbremse; <input type="checkbox"/>		24.3727-1911.2 581911	L= 1520
				→ 08/05; für Fahrzeuge mit Scheibenbremse an der Hinterachse; Scheibenbremse; <input type="checkbox"/>		24.3727-1912.2 581912	L= 1481
1.5	78	04/01→09/05		→ 03/03; für Fahrzeuge mit Scheibenbremse an der Hinterachse; Scheibenbremse; <input type="checkbox"/>		24.3727-1911.2 581911	L= 1520
				→ 03/03; für Fahrzeuge mit Scheibenbremse an der Hinterachse; Scheibenbremse; <input type="checkbox"/>		24.3727-1912.2 581912	L= 1481
<b>TOYOTA - YARIS (_P9_) 01/05→12/14</b>							
 <b>Radbremszylinder</b>							
1.0 GPL 1.0 VVT-i	51	01/06→12/11	➡	Fahrzeugproduktionsland Frankreich	2	24.3220-1728.3 020509	ALU
	51 -	08/05→12/11					
1.33 VVT-i	52						
	73 -	11/08→12/11					
	74						
1.3 4WD 1.3 VVT-i	64	01/05→11/10					
	63 -	08/05→12/12					
	64						
1.4 D-4D	66	08/05→12/12					
1.5	80 -	01/05→12/14					
	81						
<b>Zubehörsatz, Bremsbacken</b>							
1.0 GPL 1.0 VVT-i	51	01/06→12/11	➡	Fahrzeugproduktionsland Frankreich		03.0137-9280.2 669280	
	51 -	08/05→12/11					
	52						
1.33 VVT-i	73 -	11/08→12/11					
	74						
1.3 4WD 1.3 VVT-i	64	01/05→11/10					
	63 -	08/05→12/12					
	64						
1.4 D-4D	66	08/05→12/12					
1.5	80 -	01/05→12/14					
	81						
 <b>Bremsbackensatz</b>							
1.0 GPL 1.0 VVT-i	51	01/06→12/11	➡	Fahrzeugproduktionsland Frankreich		03.0137-0502.2 650502	Ø 203 x 38 + HEB
	51 -	08/05→12/11					
	52						
➔							






















	kw					! #		
<b>TOYOTA - YARIS (_P9_) 01/05→12/14</b>								
 <b>Bremsbackensatz</b>								
1.33 VVT-i 1.3 4WD 1.3 VVT-i 1.4 D-4D 1.5	73 - 74 64 63 - 64 66 80 - 81	11/08→12/11 01/05→11/10 08/05→12/12 08/05→12/12 01/05→12/14	➔	Fahrzeugproduktionsland Frankreich		03.0520-8920.3	698920	AP Ø 203 x 38 + RZ / + Zub TopKit
 <b>Seilzug, Feststellbremse</b>								
1.0 GPL 1.0 VVT-i	51 51 - 52	01/06→12/11 08/05→12/11		- ABS; Fahrzeugproduktionsland Frankreich; Trommelbremse; <input type="checkbox"/>	24.3727-1937.2	581937	L= 1555	
				- ABS; Fahrzeugproduktionsland Frankreich; Trommelbremse; <input type="checkbox"/>	24.3727-1938.2	581938	L= 1600	
				+ ABS; Fahrzeugproduktionsland Japan; Scheibenbremse; <input type="checkbox"/>	24.3727-1954.2	581954	L= 1617	
				+ ABS; Fahrzeugproduktionsland Japan; Scheibenbremse; <input type="checkbox"/>	24.3727-1955.2	581955	L= 1665	
				- ABS; Fahrzeugproduktionsland Japan; Trommelbremse; <input type="checkbox"/>	24.3727-1959.2	581959	L= 1558	
				- ABS; Fahrzeugproduktionsland Japan; Trommelbremse; <input type="checkbox"/>	24.3727-1960.2	581960	L= 1600	
1.33 VVT-i 1.3 4WD 1.3 VVT-i 1.4 D-4D 1.5	73 - 74 64 64 66 80 - 81	11/08→12/11 01/05→11/10 08/05→11/10 08/05→12/12 01/05→12/14		- ABS; Fahrzeugproduktionsland Frankreich; Trommelbremse; <input type="checkbox"/>	24.3727-1937.2	581937	L= 1555	
				- ABS; Fahrzeugproduktionsland Frankreich; Trommelbremse; <input type="checkbox"/>	24.3727-1938.2	581938	L= 1600	
1.3 VVT-i	63	11/05→12/12		01/06→ 08/11; - ABS; Fahrzeugproduktionsland Frankreich; Trommelbremse; <input type="checkbox"/>	24.3727-1937.2	581937	L= 1555	
				01/06→ 08/11; - ABS; Fahrzeugproduktionsland Frankreich; Trommelbremse; <input type="checkbox"/>	24.3727-1938.2	581938	L= 1600	
1.8 VVTi	98	01/07→12/11		→ 08/11; Fahrzeugproduktionsland Japan; Scheibenbremse; <input type="checkbox"/>	24.3727-1954.2	581954	L= 1617	
				→ 08/11; Fahrzeugproduktionsland Japan; Scheibenbremse; <input type="checkbox"/>	24.3727-1955.2	581955	L= 1665	
<b>TOYOTA - YARIS (_P13_) 12/10→06/20</b>								
 <b>Radbremszylinder</b>								
1.0 1.3	51 63 - 73	12/10→06/20 12/10→03/17	➔	Fahrzeugproduktionsland Frankreich; - ESP	2	24.3220-1739.3	020546	ALU
1.3 4WD 1.5	70 80	12/10→01/20 12/10→01/20						
1.0 1.5 1.5 Hybrid	53 82 74	06/18→06/20 03/17→06/20 04/15→03/17	➔		2	24.3220-1739.3	020546	ALU
1.4 D	66	09/11→05/18	➔	- ESP	2	24.3220-1739.3	020546	ALU
<b>Zubehörsatz, Bremsbacken</b>								
1.0 1.3	51 63 - 73	12/10→06/20 12/10→03/17	➔	Fahrzeugproduktionsland Frankreich; - ESP		03.0137-9280.2	669280	
1.3 4WD 1.5	70 80	12/10→01/20 12/10→01/20						
1.0 1.5 1.5 Hybrid	53 82 74	06/18→06/20 03/17→06/20 04/15→03/17	➔			03.0137-9280.2	669280	
1.4 D	66	09/11→05/18	➔	- ESP		03.0137-9280.2	669280	
 <b>Bremsbackensatz</b>								
1.0	51	12/10→06/20	➔	Fahrzeugproduktionsland Frankreich; - ESP		03.0137-0502.2	650502	Ø 203 x 38 + HEB
						03.0520-9920.3	699920	AP Ø 203 x 38 + RZ / + Zub TopKit
1.0 1.5 1.5 Hybrid	53 82 74	06/18→06/20 03/17→06/20 04/15→03/17	➔			03.0137-0502.2	650502	Ø 203 x 38 + HEB
						03.0520-9920.3	699920	AP Ø 203 x 38 + RZ / + Zub TopKit
1.3 1.3 4WD 1.5	63 - 73 70 80	12/10→03/17 12/10→01/20 12/10→01/20	➔	Fahrzeugproduktionsland Frankreich; - ESP		03.0137-0502.2	650502	Ø 203 x 38 + HEB
						03.0520-9920.3	699920	AP Ø 203 x 38 + RZ / + Zub TopKit
			➔	Fahrzeugproduktionsland Japan; - ESP		03.0137-0528.2	650528	Ø 228 x 37 - HEB
1.4 D →	66	09/11→05/18	➔	- ESP		03.0137-0502.2	650502	Ø 203 x 38 + HEB














	kw					! #		
<b>TOYOTA - YARIS (_P13_) 12/10→06/20</b>								
 <b>Bremsbackensatz</b>								
1.4 D	66	09/11→05/18	➔	- ESP			<b>03.0520-9920.3 699920</b>	AP Ø 203 x 38 + RZ / + Zub TopKit
 <b>Seilzug, Feststellbremse</b>								
1.0 1.3	51 63 - 73	12/10→06/20 12/10→03/17		Fahrzeugproduktionsland Frankreich; + ESP; Scheibenbremse; <input type="checkbox"/>			<b>24.3727-1981.2 581981</b>	L= 1775
1.3 4WD 1.5	70 80	12/10→01/20 12/10→01/20		Fahrzeugproduktionsland Frankreich; - ESP; Trommelbremse; <input type="checkbox"/>			<b>24.3727-1982.2 581982</b>	L= 1693
				Fahrzeugproduktionsland Frankreich; - ESP; Trommelbremse; <input type="checkbox"/>			<b>24.3727-1983.2 581983</b>	L= 1615
				Fahrzeugproduktionsland Frankreich; + ESP; Scheibenbremse; <input type="checkbox"/>			<b>24.3727-1984.2 581984</b>	L= 1705
1.0 1.5 1.5 Hybrid	53 82 74	06/18→06/20 03/17→06/20 04/15→03/17		Scheibenbremse; <input type="checkbox"/>			<b>24.3727-1981.2 581981</b>	L= 1775
				Trommelbremse; <input type="checkbox"/>			<b>24.3727-1982.2 581982</b>	L= 1693
				Trommelbremse; <input type="checkbox"/>			<b>24.3727-1983.2 581983</b>	L= 1615
				Scheibenbremse; <input type="checkbox"/>			<b>24.3727-1984.2 581984</b>	L= 1705
1.4 D	66	09/11→05/18		+ ESP; Scheibenbremse; <input type="checkbox"/>			<b>24.3727-1981.2 581981</b>	L= 1775
				- ESP; Trommelbremse; <input type="checkbox"/>			<b>24.3727-1982.2 581982</b>	L= 1693
				- ESP; Trommelbremse; <input type="checkbox"/>			<b>24.3727-1983.2 581983</b>	L= 1615
				+ ESP; Scheibenbremse; <input type="checkbox"/>			<b>24.3727-1984.2 581984</b>	L= 1705
1.8 GRMN	156	09/17→06/20		<input type="checkbox"/>			<b>24.3727-1981.2 581981</b>	L= 1775
				<input type="checkbox"/>			<b>24.3727-1984.2 581984</b>	L= 1705
<b>TOYOTA - YARIS (_P15_) 10/13→</b>								
 <b>Radbremsszylinder</b>								
1.3	63 - 73	10/13→	➔		2		<b>24.3220-1739.3 020546</b>	ALU
 <b>Bremsbackensatz</b>								
1.3	63 - 73	10/13→	➔				<b>03.0137-0364.2 650364</b>	Ø 200 x 32
1.5	79 - 80	03/14→	➔				<b>03.0137-0502.2 650502</b>	Ø 203 x 38 + HEB
 <b>Seilzug, Feststellbremse</b>								
1.5	79 - 80	03/14→		Scheibenbremse; <input type="checkbox"/>			<b>24.3727-1981.2 581981</b>	L= 1775
				Trommelbremse; <input type="checkbox"/>			<b>24.3727-1982.2 581982</b>	L= 1693
				Trommelbremse; <input type="checkbox"/>			<b>24.3727-1983.2 581983</b>	L= 1615
				Scheibenbremse; <input type="checkbox"/>			<b>24.3727-1984.2 581984</b>	L= 1705
<b>TOYOTA - YARIS (_P21_, _PA1_, _PH1_) 02/20→</b>								
 <b>Radbremsszylinder</b>								
1.5 Hybrid	85	02/20→	➔	<input type="checkbox"/>			<b>24.3219-1749.3 020500</b>	ALU
			➔	<input type="checkbox"/>			<b>24.3219-1750.3 020501</b>	ALU
<b>Zubehörsatz, Bremsbacken</b>								
1.0 1.5	53 88 - 92	02/20→ 02/20→	➔				<b>03.0137-9321.2 669321</b>	
 <b>Bremsbackensatz, Feststellbremse</b>								
1.6 GR 4WD	192 - 206	02/20→	➔				<b>03.0137-3012.2 653012</b>	Ø 172 x 32 - HEB
<b>TOYOTA - YARIS Kasten/Schrägheck (_P13_) 10/12→06/20</b>								
 <b>Radbremsszylinder</b>								
1.0 VVTi 1.3 VVTi	51 73	07/14→06/20 10/12→03/17	➔	Fahrzeugproduktionsland Frankreich; - ESP			<b>24.3220-1739.3 020546</b>	ALU
1.0 VVTi 1.4 D4d 1.5 VVTi	53 66 82	06/18→06/20 07/14→05/18 03/17→06/20	➔		2		<b>24.3220-1739.3 020546</b>	ALU
<b>Zubehörsatz, Bremsbacken</b>								
1.0 VVTi 1.3 VVTi	51 73	07/14→06/20 10/12→03/17	➔	Fahrzeugproduktionsland Frankreich; - ESP			<b>03.0137-9280.2 669280</b>	
1.0 VVTi 1.4 D4d 1.5 VVTi →	53 66 82	06/18→06/20 07/14→05/18 03/17→06/20	➔				<b>03.0137-9280.2 669280</b>	


















































	kw					! #		
<b>TOYOTA - YARIS Kasten/Schrägheck (_P13_) 10/12→06/20</b>								
 <b>Bremsbackensatz</b>								
1.0 VVTi	51	07/14→06/20	➡	Fahrzeugproduktionsland Frankreich; - ESP		<b>03.0137-0502.2</b>	<b>650502</b>	Ø 203 x 38 + HEB AP Ø 203 x 38 + RZ / + Zub TopKit
1.0 VVTi 1.4 D4d 1.5 VVTi	53 66 82	06/18→06/20 07/14→05/18 03/17→06/20	➡			<b>03.0137-0502.2</b>	<b>650502</b>	Ø 203 x 38 + HEB AP Ø 203 x 38 + RZ / + Zub TopKit
1.3 VVTi	73	10/12→03/17	➡	Fahrzeugproduktionsland Frankreich; - ESP		<b>03.0137-0502.2</b>	<b>650502</b>	Ø 203 x 38 + HEB AP Ø 203 x 38 + RZ / + Zub TopKit
			➡	Fahrzeugproduktionsland Japan; - ESP		<b>03.0137-0528.2</b>	<b>650528</b>	Ø 228 x 37 - HEB
 <b>Seilzug, Feststellbremse</b>								
1.0 VVTi 1.3 VVTi	51 73	07/14→06/20 10/12→03/17		Fahrzeugproduktionsland Frankreich; + ESP; Scheibenbremse; <input type="checkbox"/>		<b>24.3727-1981.2</b>	<b>581981</b>	L= 1775
				Fahrzeugproduktionsland Frankreich; - ESP; Trommelbremse; <input type="checkbox"/>		<b>24.3727-1982.2</b>	<b>581982</b>	L= 1693
				Fahrzeugproduktionsland Frankreich; - ESP; Trommelbremse; <input type="checkbox"/>		<b>24.3727-1983.2</b>	<b>581983</b>	L= 1615
				Fahrzeugproduktionsland Frankreich; + ESP; Scheibenbremse; <input type="checkbox"/>		<b>24.3727-1984.2</b>	<b>581984</b>	L= 1705
1.0 VVTi 1.5 VVTi	53 82	06/18→06/20 03/17→06/20		Scheibenbremse; <input type="checkbox"/>		<b>24.3727-1981.2</b>	<b>581981</b>	L= 1775
				Trommelbremse; <input type="checkbox"/>		<b>24.3727-1982.2</b>	<b>581982</b>	L= 1693
				Trommelbremse; <input type="checkbox"/>		<b>24.3727-1983.2</b>	<b>581983</b>	L= 1615
1.4 D4d	66	07/14→05/18		für Fahrzeuge mit Scheibenbremse an der Hinterachse; für Linkslenker; <input type="checkbox"/>		<b>24.3727-1981.2</b>	<b>581981</b>	L= 1775
				für Fahrzeuge mit Trommelbremse an der Hinterachse; für Linkslenker; <input type="checkbox"/>		<b>24.3727-1982.2</b>	<b>581982</b>	L= 1693
				für Fahrzeuge mit Trommelbremse an der Hinterachse; für Linkslenker; <input type="checkbox"/>		<b>24.3727-1983.2</b>	<b>581983</b>	L= 1615
				für Fahrzeuge mit Scheibenbremse an der Hinterachse; für Linkslenker; <input type="checkbox"/>		<b>24.3727-1984.2</b>	<b>581984</b>	L= 1705
<b>TOYOTA - YARIS VERSO (_P2_) 08/99→09/05</b>								
 <b>Radbremszylinder</b>								
1.3	62	11/02→09/05	➡	- ABS; Automatikgetriebe; <input type="checkbox"/>		<b>24.3217-1721.3</b>	<b>020489</b>	ALU
			➡	- ABS; Automatikgetriebe; <input type="checkbox"/>		<b>24.3217-1722.3</b>	<b>020490</b>	ALU
			➡	- ABS; Schaltgetriebe; <input type="checkbox"/>		<b>24.3219-1749.3</b>	<b>020500</b>	ALU
			➡	- ABS; Schaltgetriebe; <input type="checkbox"/>		<b>24.3219-1750.3</b>	<b>020501</b>	ALU
<b>Zubehörsatz, Bremsbacken</b>								
1.3	62	11/02→09/05	➡	- ABS		<b>03.0137-9236.2</b>	<b>669236</b>	
 <b>Bremstrommel</b>								
1.3	62	11/02→09/05	➡	- ABS		<b>24.0220-0041.1</b>	<b>480167</b>	Ø 242 x 41,8 / 201
 <b>Bremsbackensatz</b>								
1.3	62	11/02→09/05	➡			<b>03.0137-0364.2</b>	<b>650364</b>	Ø 200 x 32
			➡	- ABS; Automatikgetriebe		<b>03.0520-4317.3</b>	<b>694317</b>	Ø 200 x 32 + RZ / + Zub TopKit
			➡	- ABS; Schaltgetriebe		<b>03.0520-7119.3</b>	<b>697119</b>	Ø 200 x 32 + RZ / + Zub TopKit
 <b>Bremsbackensatz, Feststellbremse</b>								
1.3	62	11/02→09/05	➡	+ ABS		<b>03.0137-0459.2</b>	<b>650459</b>	Ø 172 x 32
<b>Zubehörsatz, Feststellbremsbacken</b>								
1.3	62	11/02→09/05	➡	+ ABS		<b>03.0137-9335.2</b>	<b>669335</b>	
 <b>Seilzug, Feststellbremse</b>								
1.3	62	11/02→09/05		+ ABS; Scheibenbremse; <input type="checkbox"/>		<b>24.3727-1968.2</b>	<b>581968</b>	L= 1664
				+ ABS; Scheibenbremse; <input type="checkbox"/>		<b>24.3727-1969.2</b>	<b>581969</b>	L= 1604
<b>TOYOTA - YARIS VERSO VAN (_P2_) 03/00→09/05</b>								
 <b>Radbremszylinder</b>								
1.3 VVTi	62	04/03→09/05	➡	- ABS; Automatikgetriebe; <input type="checkbox"/>		<b>24.3217-1721.3</b>	<b>020489</b>	ALU
→								














	kw					! #		
<b>TOYOTA - YARIS VERSO VAN ( P2 ) 03/00→09/05</b>								
 <b>Radbremszylinder</b>								
1.3 VVTi	62	04/03→09/05	➡	- ABS; Automatikgetriebe; <input type="checkbox"/>		24.3217-1722.3	020490	ALU
			➡	- ABS; Schaltgetriebe; <input type="checkbox"/>		24.3219-1749.3	020500	ALU
			➡	- ABS; Schaltgetriebe; <input type="checkbox"/>		24.3219-1750.3	020501	ALU
1.4 D4d	55	10/01→09/05	➡	- ABS; <input type="checkbox"/>		24.3219-1749.3	020500	ALU
			➡	12/01→; - ABS; <input type="checkbox"/>		24.3219-1750.3	020501	ALU
<b>Zubehörsatz, Bremsbacken</b>								
1.3 VVTi	62	04/03→09/05	➡	- ABS		03.0137-9236.2	669236	
1.4 D4d	55	10/01→09/05	➡					
 <b>Bremstrommel</b>								
1.3 VVTi	62	04/03→09/05	➡	- ABS		24.0220-0041.1	480167	Ø 242 x 41,8 / 201
1.4 D4d	55	10/01→09/05	➡					
 <b>Bremsbackensatz</b>								
1.3 VVTi	62	04/03→09/05	➡			03.0137-0364.2	650364	Ø 200 x 32
			➡	- ABS; Automatikgetriebe		03.0520-4317.3	694317	Ø 200 x 32 + RZ / + Zub TopKit
			➡	- ABS; Schaltgetriebe		03.0520-7119.3	697119	Ø 200 x 32 + RZ / + Zub TopKit
1.4 D4d	55	10/01→09/05	➡			03.0137-0364.2	650364	Ø 200 x 32
			➡	- ABS		03.0520-7119.3	697119	Ø 200 x 32 + RZ / + Zub TopKit
 <b>Bremsbackensatz, Feststellbremse</b>								
1.3 VVTi	62	04/03→09/05	➡	+ ABS		03.0137-0459.2	650459	Ø 172 x 32
1.4 D4d	55	10/01→09/05	➡					
<b>Zubehörsatz, Feststellbremsbacken</b>								
1.3 VVTi	62	04/03→09/05	➡	+ ABS		03.0137-9335.2	669335	
1.4 D4d	55	10/01→09/05	➡					
 <b>Seilzug, Feststellbremse</b>								
1.3 VVTi	62	04/03→09/05		+ ABS; Scheibenbremse; <input type="checkbox"/>		24.3727-1968.2	581968	L= 1664
				+ ABS; Scheibenbremse; <input type="checkbox"/>		24.3727-1969.2	581969	L= 1604
1.4 D4d	55	10/01→09/05		12/01→; + ABS; Scheibenbremse; <input type="checkbox"/>		24.3727-1968.2	581968	L= 1664
				12/01→; + ABS; Scheibenbremse; <input type="checkbox"/>		24.3727-1969.2	581969	L= 1604
<b>VAUXHALL - ADAM (M13) 10/12→04/19</b>								
<b>Zubehörsatz, Bremsbacken</b>								
1.0	85	07/14→11/18	➡	F6000001→; Bremstrommeldurchmesser innen [Zoll]: 9		03.0137-9309.2	669309	AP
1.4 S	110	11/14→01/19	➡	→ E6999999; Bremstrommeldurchmesser innen [Zoll]: 9		03.0137-9309.2	669309	AP
			➡	F6000001→; Bremstrommeldurchmesser innen [Zoll]: 8		03.0137-9310.2	669310	AP
			➡	→ E6999999; Bremstrommeldurchmesser innen [Zoll]: 8		03.0137-9310.2	669310	AP
1.2	51	10/12→04/19	➡	01/13→; → E6999999; Bremstrommeldurchmesser innen [Zoll]: 9		03.0137-9309.2	669309	AP
1.4	64 - 74	10/12→02/19	➡	F6000001→; Bremstrommeldurchmesser innen [Zoll]: 9		03.0137-9309.2	669309	AP
			➡	01/13→; → E6999999; Bremstrommeldurchmesser innen [Zoll]: 8		03.0137-9310.2	669310	AP
			➡	F6000001→; Bremstrommeldurchmesser innen [Zoll]: 8		03.0137-9310.2	669310	AP
 <b>Bremstrommel</b>								
1.0	85	07/14→11/18	➡	Bremstrommeldurchmesser innen [Zoll]: 8		24.0220-3035.1	480300	Ø 249,5 x 45 / 204,7
1.4 S	110	11/14→01/19	➡	Bremstrommeldurchmesser innen [Zoll]: 9		24.0222-8037.1	480302	Ø 269 x 48 / 230
1.2	51	10/12→04/19	➡	01/13→; Bremstrommeldurchmesser innen [Zoll]: 8		24.0220-3035.1	480300	Ø 249,5 x 45 / 204,7
1.4	64 - 74	10/12→02/19	➡	Bremstrommeldurchmesser innen [Zoll]: 9		24.0222-8037.1	480302	Ø 269 x 48 / 230
 <b>Bremsbackensatz</b>								
1.0	85	07/14→11/18	➡	F6000001→; Bremstrommeldurchmesser innen [Zoll]: 9		03.0137-0478.2	650478	AP Ø 228 x 42 + HEB
1.4 S	110	11/14→01/19	➡					
→								




































	kw					! #		
<b>VAUXHALL - ADAM (M13) 10/12→04/19</b>								
 <b>Bremsbackensatz</b>								
1.0 1.4 S	85 110	07/14→11/18 11/14→01/19	➔	→ E6999999; Bremstrommeldurchmesser innen [Zoll]: 9		<b>03.0137-0478.2 650478</b>	AP Ø 228 x 42 + HEB	
			➔	F6000001→; Bremstrommeldurchmesser innen [Zoll]: 8		<b>03.0520-6819.3 696819</b>	AP Ø 228 x 42 + RZ / + Zub TopKit	
			➔	→ E6999999; Bremstrommeldurchmesser innen [Zoll]: 8		<b>03.0137-0479.2 650479</b>	AP Ø 203 x 38 + HEB	
			➔	Bremstrommeldurchmesser innen [Zoll]: 8		<b>03.0137-0479.2 650479</b>	AP Ø 203 x 38 + HEB	
1.2 1.4	51 64 - 74	10/12→04/19 10/12→02/19	➔	01/13→; → E6999999; Bremstrommeldurchmesser innen [Zoll]: 9		<b>03.0137-0478.2 650478</b>	AP Ø 228 x 42 + HEB	
			➔	F6000001→; Bremstrommeldurchmesser innen [Zoll]: 9		<b>03.0520-6819.3 696819</b>	AP Ø 228 x 42 + RZ / + Zub TopKit	
			➔	01/13→; → E6999999; Bremstrommeldurchmesser innen [Zoll]: 8		<b>03.0137-0479.2 650479</b>	AP Ø 203 x 38 + HEB	
			➔	F6000001→; Bremstrommeldurchmesser innen [Zoll]: 8		<b>03.0137-0479.2 650479</b>	AP Ø 203 x 38 + HEB	
			➔	Bremstrommeldurchmesser innen [Zoll]: 8		<b>03.0520-6719.3 696719</b>	AP Ø 203 x 38 + RZ / + Zub TopKit	
 <b>Seilzug, Feststellbremse</b>								
1.0 1.4 S	85 110	07/14→11/18 11/14→01/19		Ø 203; Trommelbremse; ⬇	1	<b>24.3727-0799.2 580799</b>	L= 1335 L2= 1335	
				Ø 228; Trommelbremse; ⬇	1	<b>24.3727-3500.2 583500</b>	L= 1352 L2= 1352	
1.2 1.4	51 64 - 74	10/12→04/19 10/12→02/19		01/13→; Ø 203; Trommelbremse; ⬇	1	<b>24.3727-0799.2 580799</b>	L= 1335 L2= 1335	
				01/13→; Ø 228; Trommelbremse; ⬇	1	<b>24.3727-3500.2 583500</b>	L= 1352 L2= 1352	
<b>VAUXHALL - AGILA Mk I (A) (H00) 02/00→03/08</b>								
 <b>Radbremszylinder</b>								
1.2 16V Twinport	59	07/04→11/06	➔		2	<b>24.3215-1701.3 020493</b>	ALU	
<b>Zubehörsatz, Bremsbacken</b>								
1.2 16V Twinport	59	07/04→11/06	➔	→ 2G999999		<b>03.0137-9286.2 669286</b>		
			➔	3G0000001→		<b>03.0137-9300.2 669300</b>		
 <b>Bremstrommel</b>								
1.2 16V Twinport	59	07/04→11/06	➔	→ 2G999999		<b>24.0218-0039.1 480160</b>	Ø 208 x 34,5 / 182 - RLG / - ABS Ring	
			➔	4G000001→		<b>24.0220-0045.1 480189</b>	Ø 232 x 38 / 202 - RLG / - ABS Ring	
 <b>Bremsbackensatz</b>								
1.2 16V Twinport	59	07/04→11/06	➔	→ 2G999999		<b>03.0137-0399.2 650399</b>	Ø 180 x 26 + HEB	
			➔	3G0000001→		<b>03.0520-1315.3 691315</b>	Ø 180 x 26 + RZ / + Zub TopKit	
			➔	3G0000001→		<b>03.0137-0465.2 650465</b>	Ø 200 x 29 + HEB	
			➔	3G0000001→		<b>03.0520-1415.3 691415</b>	Ø 200 x 29 + RZ / + Zub TopKit	
 <b>Seilzug, Feststellbremse</b>								
1.2 16V Twinport	59	07/04→11/06		→ 1G075421; Trommelbremse; ⬇		<b>24.3727-0771.2 580771</b>	L= 1516 + Zub	
				1G075422→ 2G999999; Trommelbremse; ⬇		<b>24.3727-0771.2 580771</b>	L= 1516 + Zub	
				1G075422→ 2G999999; Trommelbremse; ⬇		<b>24.3727-0772.2 580772</b>	L= 1498	
				→ 1G075421; Trommelbremse; ⬇		<b>24.3727-0774.2 580774</b>	L= 1507 + Zub	
				3G0000001→; Trommelbremse; ⬇		<b>24.3727-0777.2 580777</b>	L= 1536 + Zub	
				3G0000001→; Trommelbremse; ⬇		<b>24.3727-0778.2 580778</b>	L= 1530 + Zub	
<b>VAUXHALL - AGILA Mk II (B) (H08) 01/08→11/14</b>								
 <b>Radbremszylinder</b>								
1.0 12V	48	01/08→11/14	➔		2	<b>24.3219-1756.3 020511</b>	BOS ALU	
1.0 i	50	08/11→11/14						
1.2 i 16V	63 - 69	01/08→11/14						
1.3 CDTI	55	01/08→11/14						
<b>Zubehörsatz, Bremsbacken</b>								
1.0 12V →	48	01/08→11/14	➔			<b>03.0137-9287.2 669287</b>	BOS	

	kw					! #		
<b>VAUXHALL - AGILA Mk II (B) (H08) 01/08→11/14</b>								
<b>Zubehörsatz, Bremsbacken</b>								
1.0 i 1.2 i 16V	50 63 - 69	08/11→11/14 01/08→11/14	➔				03.0137-9287.2 669287	BOS
1.3 CDTI	55	01/08→11/14						
<b> Bremstrommel</b>								
1.0 12V 1.0 i 1.2 i 16V	48 50 63 - 69	01/08→11/14 08/11→11/14 01/08→11/14	➔				24.0220-0049.1 480319	Ø 238 x 41 / 201 - RLG / - ABS Ring
1.3 CDTI	55	01/08→11/14						
<b> Bremsbackensatz</b>								
1.0 12V 1.0 i 1.2 i 16V	48 50 63 - 69	01/08→11/14 08/11→11/14 01/08→11/14	➔				03.0137-0466.2 650466 03.0520-6919.3 696919	BOS Ø 200 x 32 + HEB BOS Ø 200 x 32 + RZ / + Zub TopKit
1.3 CDTI	55	01/08→11/14						
<b> Seilzug, Feststellbremse</b>								
1.0 12V 1.0 i 1.2 i 16V	48 50 63 - 69	01/08→11/14 08/11→11/14 01/08→11/14		Trommelbremse; <input type="checkbox"/>			24.3727-0792.2 580792	L= 1600
1.3 CDTI	55	01/08→11/14		Trommelbremse; <input type="checkbox"/>			24.3727-0793.2 580793	L= 1600
<b>VAUXHALL - ANTARA A (L07) 08/06→04/15</b>								
<b> Bremsbackensatz, Feststellbremse</b>								
2.0 CDTi	93	08/06→04/15	➔	09/08→			03.0137-3011.2 653011	Ø 188 x 26 - HEB
2.0 CDTI 2.0 CDTI 4x4 2.2 CDTi 4x4	110 110 120 - 135	08/06→04/15 08/06→04/15 12/10→04/15	➔				03.0137-3011.2 653011	Ø 188 x 26 - HEB
2.2 CDTi FWD 2.4	120 103 - 123	12/10→04/15 08/06→04/15						
2.4 4x4 2.4 4x4 2.4 LPG 4x4	123 103 103	12/10→04/15 08/06→04/15 08/06→04/15	➔	01/07→			03.0137-3011.2 653011	Ø 188 x 26 - HEB
<b>VAUXHALL - ASTRA Mk IV (G) Cabriolet (T98) 03/01→10/05</b>								
<b> Seilzug, Feststellbremse</b>								
2.0 2.0 Turbo 2.2 16V	147 141 108	09/02→10/05 03/02→10/05 03/01→10/05		42000001→; Scheibenbremse; 	1	24.3727-0748.2 580748		L= 279 + Zub
				→ 22006460; Scheibenbremse; 	1	24.3727-0748.2 580748		L= 279 + Zub
				22006461→ 38999999; Scheibenbremse; 	1	24.3727-0748.2 580748		L= 279 + Zub
				→ 22006460; Scheibenbremse; 	1	24.3727-0752.2 580752		L= 1593 L2= 1593 + Zub
				22006461→ 38999999; Scheibenbremse; 	1	24.3727-0753.2 580753		L= 1592 L2= 1592 + Zub
				42000001→; Scheibenbremse; 	1	24.3727-0783.2 580783		L= 1587 L2= 1587 + Zub
<b>VAUXHALL - ASTRA Mk IV (G) CC (T98) 02/98→05/05</b>								
<b> Radbremszylinder</b>								
1.6 Dualfuel	63	09/02→05/05	➔		2	24.3219-1715.3 020122		ALU
<b>Zubehörsatz, Bremsbacken</b>								
1.6 Dualfuel	63	09/02→05/05	➔	22000001→			03.0137-9215.2 669215	
			➔	→ 18999999			03.0137-9215.2 669215	
<b> Bremstrommel</b>								
1.6 Dualfuel	63	09/02→05/05	➔				24.0223-0013.2 480061	Ø 265 x 50 / 231
<b> Bremsbackensatz</b>								
1.6 Dualfuel	63	09/02→05/05	➔	→ 18999999			03.0137-0322.2 650322 03.0520-5719.3 695719	Ø 230 x 42 TRW Ø 230 x 42 + RZ / + Zub TopKit
→			➔	22000001→			03.0137-0424.2 650424 03.0520-6019.3 696019	Ø 230 x 42 + HEB Ø 230 x 42 + RZ / + Zub TopKit












































	kw					! #		
<b>VAUXHALL - ASTRA Mk IV (G) CC (T98) 02/98→05/05</b>								
 <b>Seilzug, Feststellbremse</b>								
1.6 Dualfuel	63	09/02→05/05		Trommelbremse; ↓	2	24.3727-0746.2	580746	L= 182 + Zub
				Trommelbremse; ↓	1	24.3727-0747.2	580747	L= 1252 L2= 1252 + Zub
				→ 22006460; Scheibenbremse; ↑	1	24.3727-0748.2	580748	L= 279 + Zub
				42000001→; Scheibenbremse; ↑	1	24.3727-0748.2	580748	L= 279 + Zub
				Trommelbremse; ↑	1	24.3727-0748.2	580748	L= 279 + Zub
				22006461→ 38999999; Scheibenbremse; ↑	1	24.3727-0748.2	580748	L= 279 + Zub
				→ 22006460; Scheibenbremse; ↓	1	24.3727-0752.2	580752	L= 1593 L2= 1593 + Zub
				22006461→ 38999999; Scheibenbremse; ↓	1	24.3727-0753.2	580753	L= 1592 L2= 1592 + Zub
1.7 CDTi 16V	59	04/03→05/05		→ 38999999; Scheibenbremse; ↑	1	24.3727-0748.2	580748	L= 279 + Zub
				42000001→; Scheibenbremse; ↑	1	24.3727-0748.2	580748	L= 279 + Zub
				→ 38999999; Scheibenbremse; ↓	1	24.3727-0753.2	580753	L= 1592 L2= 1592 + Zub
				42000001→; Scheibenbremse; ↓	1	24.3727-0783.2	580783	L= 1587 L2= 1587 + Zub
1.8 16V Dualfuel 2.0 2.0 SRI Turbo 2.2 16V	87 - 92	07/02→05/05		42000001→; Scheibenbremse; ↑	1	24.3727-0748.2	580748	L= 279 + Zub
				→ 22006460; Scheibenbremse; ↑	1	24.3727-0748.2	580748	L= 279 + Zub
	147	08/02→05/05		22006461→ 38999999; Scheibenbremse; ↑	1	24.3727-0748.2	580748	L= 279 + Zub
				→ 22006460; Scheibenbremse; ↓	1	24.3727-0752.2	580752	L= 1593 L2= 1593 + Zub
	108	03/01→05/05		22006461→ 38999999; Scheibenbremse; ↓	1	24.3727-0753.2	580753	L= 1592 L2= 1592 + Zub
				42000001→; Scheibenbremse; ↓	1	24.3727-0783.2	580783	L= 1587 L2= 1587 + Zub
<b>VAUXHALL - ASTRA Mk IV (G) Coupe (T98) 03/00→08/05</b>								
 <b>Seilzug, Feststellbremse</b>								
1.8 16V Dualfuel	87 - 92	07/02→08/05		42000001→; Scheibenbremse; ↑	1	24.3727-0748.2	580748	L= 279 + Zub
				→ 22006460; Scheibenbremse; ↑	1	24.3727-0748.2	580748	L= 279 + Zub
				22006461→ 38999999; Scheibenbremse; ↑	1	24.3727-0748.2	580748	L= 279 + Zub
				→ 22006460; Scheibenbremse; ↓	1	24.3727-0752.2	580752	L= 1593 L2= 1593 + Zub
				22006461→ 38999999; Scheibenbremse; ↓	1	24.3727-0753.2	580753	L= 1592 L2= 1592 + Zub
				42000001→; Scheibenbremse; ↓	1	24.3727-0783.2	580783	L= 1587 L2= 1587 + Zub
<b>VAUXHALL - ASTRA Mk IV (G) Kombi (T98) 02/98→05/05</b>								
 <b>Radbremszylinder</b>								
1.6	76	12/02→05/05	➡		2	24.3219-1715.3	020122	ALU
<b>Zubehörsatz, Bremsbacken</b>								
1.6	76	12/02→05/05	➡	22000001→		03.0137-9215.2	669215	
			➡	→ 18999999		03.0137-9215.2	669215	
 <b>Bremstrommel</b>								
1.6	76	12/02→05/05	➡			24.0223-0013.2	480061	Ø 265 x 50 / 231
 <b>Bremsbackensatz</b>								
1.6	76	12/02→05/05	➡	→ 18999999		03.0137-0322.2	650322	Ø 230 x 42
						03.0520-5719.3	695719	TRW Ø 230 x 42 + RZ / + Zub TopKit
			➡	22000001→		03.0137-0424.2	650424	Ø 230 x 42 + HEB
						03.0520-6019.3	696019	Ø 230 x 42 + RZ / + Zub TopKit
 <b>Seilzug, Feststellbremse</b>								
1.6	76	12/02→05/05		Trommelbremse; ↓	2	24.3727-0746.2	580746	L= 182 + Zub
				Trommelbremse; ↓	1	24.3727-0747.2	580747	L= 1252 L2= 1252 + Zub
				→ 22006460; Scheibenbremse; ↑	1	24.3727-0748.2	580748	L= 279 + Zub
				42000001→; Scheibenbremse; ↑	1	24.3727-0748.2	580748	L= 279 + Zub
				Trommelbremse; ↑	1	24.3727-0748.2	580748	L= 279 + Zub
				22006461→ 38999999; Scheibenbremse; ↑	1	24.3727-0748.2	580748	L= 279 + Zub
				→ 22006460; Scheibenbremse; ↓	1	24.3727-0752.2	580752	L= 1593 L2= 1593 + Zub
				22006461→ 38999999; Scheibenbremse; ↓	1	24.3727-0753.2	580753	L= 1592 L2= 1592 + Zub












































	kw					! #		
<b>VAUXHALL - ASTRA Mk IV (G) Kombi (T98) 02/98→05/05</b>								
 <b>Seilzug, Feststellbremse</b>								
1.6	76	12/02→05/05			42000001→; Scheibenbremse; 	1	<b>24.3727-0783.2 580783</b>	L= 1587 L2= 1587 + Zub
1.7 CDTI 16V	59	04/03→05/05			→ 38999999; Scheibenbremse; 	1	<b>24.3727-0748.2 580748</b>	L= 279 + Zub
					42000001→; Scheibenbremse; 	1	<b>24.3727-0748.2 580748</b>	L= 279 + Zub
					→ 38999999; Scheibenbremse; 	1	<b>24.3727-0753.2 580753</b>	L= 1592 L2= 1592 + Zub
					42000001→; Scheibenbremse; 	1	<b>24.3727-0783.2 580783</b>	L= 1587 L2= 1587 + Zub
1.8 16V Dualfuel	87 - 92	07/02→05/05			42000001→; Scheibenbremse; 	1	<b>24.3727-0748.2 580748</b>	L= 279 + Zub
			2.2 16V	108	03/01→05/05			→ 22006460; Scheibenbremse; 
		22006461→ 38999999; Scheibenbremse; 				1	<b>24.3727-0748.2 580748</b>	L= 279 + Zub
		→ 22006460; Scheibenbremse; 				1	<b>24.3727-0752.2 580752</b>	L= 1593 L2= 1593 + Zub
		22006461→ 38999999; Scheibenbremse; 				1	<b>24.3727-0753.2 580753</b>	L= 1592 L2= 1592 + Zub
				42000001→; Scheibenbremse; 	1	<b>24.3727-0783.2 580783</b>	L= 1587 L2= 1587 + Zub	
<b>VAUXHALL - ASTRA Mk IV (G) Stufenheck (T98) 02/98→05/05</b>								
 <b>Radbremszylinder</b>								
1.6 Dualfuel	63	09/02→05/05				2	<b>24.3219-1715.3 020122</b>	ALU
<b>Zubehörsatz, Bremsbacken</b>								
1.6 Dualfuel	63	09/02→05/05			22000001→		<b>03.0137-9215.2 669215</b>	
					→ 18999999		<b>03.0137-9215.2 669215</b>	
 <b>Bremstrommel</b>								
1.6 Dualfuel	63	09/02→05/05					<b>24.0223-0013.2 480061</b>	Ø 265 x 50 / 231
 <b>Bremsbackensatz</b>								
1.6 Dualfuel	63	09/02→05/05			→ 18999999		<b>03.0137-0322.2 650322</b>	Ø 230 x 42
							<b>03.0520-5719.3 695719</b>	TRW Ø 230 x 42 + RZ / + Zub TopKit
				22000001→			<b>03.0137-0424.2 650424</b>	Ø 230 x 42 + HEB
							<b>03.0520-6019.3 696019</b>	Ø 230 x 42 + RZ / + Zub TopKit
 <b>Seilzug, Feststellbremse</b>								
1.6 Dualfuel	63	09/02→05/05			Trommelbremse; 	2	<b>24.3727-0746.2 580746</b>	L= 182 + Zub
					Trommelbremse; 	1	<b>24.3727-0747.2 580747</b>	L= 1252 L2= 1252 + Zub
					→ 22006460; Scheibenbremse; 	1	<b>24.3727-0748.2 580748</b>	L= 279 + Zub
					42000001→; Scheibenbremse; 	1	<b>24.3727-0748.2 580748</b>	L= 279 + Zub
					Trommelbremse; 	1	<b>24.3727-0748.2 580748</b>	L= 279 + Zub
					22006461→ 38999999; Scheibenbremse; 	1	<b>24.3727-0748.2 580748</b>	L= 279 + Zub
					→ 22006460; Scheibenbremse; 	1	<b>24.3727-0752.2 580752</b>	L= 1593 L2= 1593 + Zub
					22006461→ 38999999; Scheibenbremse; 	1	<b>24.3727-0753.2 580753</b>	L= 1592 L2= 1592 + Zub
1.7 CDTI 16V	59	04/03→05/05			→ 38999999; Scheibenbremse; 	1	<b>24.3727-0748.2 580748</b>	L= 279 + Zub
					42000001→; Scheibenbremse; 	1	<b>24.3727-0748.2 580748</b>	L= 279 + Zub
					→ 38999999; Scheibenbremse; 	1	<b>24.3727-0753.2 580753</b>	L= 1592 L2= 1592 + Zub
					42000001→; Scheibenbremse; 	1	<b>24.3727-0783.2 580783</b>	L= 1587 L2= 1587 + Zub
1.8 16V Dualfuel	92	07/02→12/03			42000001→; Scheibenbremse; 	1	<b>24.3727-0748.2 580748</b>	L= 279 + Zub
					→ 22006460; Scheibenbremse; 	1	<b>24.3727-0748.2 580748</b>	L= 279 + Zub
					22006461→ 38999999; Scheibenbremse; 	1	<b>24.3727-0748.2 580748</b>	L= 279 + Zub
					→ 22006460; Scheibenbremse; 	1	<b>24.3727-0752.2 580752</b>	L= 1593 L2= 1593 + Zub
					22006461→ 38999999; Scheibenbremse; 	1	<b>24.3727-0753.2 580753</b>	L= 1592 L2= 1592 + Zub
					42000001→; Scheibenbremse; 	1	<b>24.3727-0783.2 580783</b>	L= 1587 L2= 1587 + Zub
<b>VAUXHALL - ASTRA Mk V (H) (A04) 01/04→03/11</b>								
<b>Zubehörsatz, Bremsbacken</b>								
1.4	66	01/04→05/09			→ 07/06		<b>03.0137-9215.2 669215</b>	
1.6	77	01/04→05/09						
1.7 CDTI	59 - 74	01/04→05/09			08/06→		<b>03.0137-9309.2 669309</b>	AP
→								

	kw					! #		
<b>VAUXHALL - ASTRA Mk V (H) (A04) 01/04→03/11</b>								
 <b>Bremstrommel</b>								
1.4 1.6 1.7 CDTI	66 77 59 - 74	01/04→05/09 01/04→05/09 01/04→05/09	➔				<b>24.0223-0021.1</b> <b>480186</b>	Ø 265 x 50 / 231
 <b>Bremsbackensatz</b>								
1.4 1.6 1.7 CDTI	66 77 59 - 74	01/04→05/09 01/04→05/09 01/04→05/09	➔	→ 07/06			<b>03.0137-0424.2</b> <b>650424</b>	Ø 230 x 42 + HEB
			➔	08/06→			<b>03.0137-0520.2</b> <b>650520</b> <b>03.0520-8319.3</b> <b>690110</b>	AP Ø 230 x 43 + HEB AP Ø 230 x 43 + RZ / + Zub TopKit
 <b>Seilzug, Feststellbremse</b>								
1.3 CDTI	66	01/04→05/09		08/05→; Scheibenbremse; ⚠		1	<b>24.3727-0775.2</b> <b>580775</b>	L= 1647 L2= 1665
1.4 1.6 1.7 CDTI	66 77 59 - 74	01/04→05/09 01/04→05/09 01/04→05/09		→ 07/06; Trommelbremse; ⚠		2	<b>24.3727-0746.2</b> <b>580746</b>	L= 182 + Zub
				Trommelbremse; ⚠		1	<b>24.3727-0770.2</b> <b>580770</b>	L= 1295 L2= 1328 + Zub
				Scheibenbremse; ⚠		1	<b>24.3727-0775.2</b> <b>580775</b>	L= 1647 L2= 1665
1.6 1.6 Turbo	85 132	01/04→05/09 09/06→09/09		01/07→; Scheibenbremse; ⚠		1	<b>24.3727-0775.2</b> <b>580775</b>	L= 1647 L2= 1665
1.7 CDTi	81	01/04→03/11		04/07→; Scheibenbremse; ⚠		1	<b>24.3727-0775.2</b> <b>580775</b>	L= 1647 L2= 1665
1.8 2.0 Turbo	92 125	01/04→05/09 01/04→05/09		Scheibenbremse; ⚠		1	<b>24.3727-0775.2</b> <b>580775</b>	L= 1647 L2= 1665
1.8	103	01/04→05/09		01/06→; Scheibenbremse; ⚠		1	<b>24.3727-0775.2</b> <b>580775</b>	L= 1647 L2= 1665
1.9 CDTI	88 - 110	01/04→05/09		09/04→; Scheibenbremse; ⚠		1	<b>24.3727-0775.2</b> <b>580775</b>	L= 1647 L2= 1665
1.9 CDTI 16V 2.0 Turbo	88 147	01/04→05/09 01/04→05/09						
2.0 Turbo	177	01/04→05/09		03/05→; Scheibenbremse; ⚠		1	<b>24.3727-0775.2</b> <b>580775</b>	L= 1647 L2= 1665
<b>VAUXHALL - ASTRA Mk V (H) Kombi (A04) 08/04→10/12</b>								
<b>Zubehörsatz, Bremsbacken</b>								
1.4 1.6 1.7 CDTi 1.7 CDTI	66 77 74 59	08/04→03/09 08/04→03/09 08/04→03/09 08/04→05/09	➔	→ 07/06			<b>03.0137-9215.2</b> <b>669215</b>	
			➔	08/06→			<b>03.0137-9309.2</b> <b>669309</b>	AP
 <b>Bremstrommel</b>								
1.4 1.6 1.7 CDTi 1.7 CDTI	66 77 74 59	08/04→03/09 08/04→03/09 08/04→03/09 08/04→05/09	➔				<b>24.0223-0021.1</b> <b>480186</b>	Ø 265 x 50 / 231
 <b>Bremsbackensatz</b>								
1.4 1.6 1.7 CDTi 1.7 CDTI	66 77 74 59	08/04→03/09 08/04→03/09 08/04→03/09 08/04→05/09	➔	→ 07/06			<b>03.0137-0424.2</b> <b>650424</b>	Ø 230 x 42 + HEB
			➔	08/06→			<b>03.0137-0520.2</b> <b>650520</b> <b>03.0520-8319.3</b> <b>690110</b>	AP Ø 230 x 43 + HEB AP Ø 230 x 43 + RZ / + Zub TopKit
 <b>Seilzug, Feststellbremse</b>								
1.3 CDTi	66	08/04→03/09		08/05→; Scheibenbremse; ⚠		1	<b>24.3727-0785.2</b> <b>580785</b>	L= 1735 L2= 1760 + Zub
1.4 1.6 1.7 CDTi 1.7 CDTI	66 77 74 59	08/04→03/09 08/04→03/09 08/04→03/09 08/04→05/09		Trommelbremse; ⚠		2	<b>24.3727-0746.2</b> <b>580746</b>	L= 182 + Zub
				Trommelbremse; ⚠		1	<b>24.3727-0770.2</b> <b>580770</b>	L= 1295 L2= 1328 + Zub
				Scheibenbremse; ⚠		1	<b>24.3727-0785.2</b> <b>580785</b>	L= 1735 L2= 1760 + Zub
1.6	85	08/04→03/11		01/07→ 11/10; Scheibenbremse; ⚠		1	<b>24.3727-0785.2</b> <b>580785</b>	L= 1735 L2= 1760 + Zub
1.6	132	08/04→03/09		01/07→; Scheibenbremse; ⚠		1	<b>24.3727-0785.2</b> <b>580785</b>	L= 1735 L2= 1760 + Zub
1.7 CDTi	81	08/04→10/12		04/07→ 11/10; Scheibenbremse; ⚠		1	<b>24.3727-0785.2</b> <b>580785</b>	L= 1735 L2= 1760 + Zub
1.8 1.9 CDTi 1.9 CDTi 16V 2.0 Turbo	92 - 103 88 88 125	10/04→10/10 08/04→03/09 08/04→03/09 08/04→10/10		Scheibenbremse; ⚠		1	<b>24.3727-0785.2</b> <b>580785</b>	L= 1735 L2= 1760 + Zub
1.9 CDTi 2.0 Turbo	110 147	08/04→03/09 08/04→10/10		09/04→; Scheibenbremse; ⚠		1	<b>24.3727-0785.2</b> <b>580785</b>	L= 1735 L2= 1760 + Zub
<b>VAUXHALL - ASTRA Mk V (H) Sport Hatch (A04) 02/05→11/10</b>								
<b>Zubehörsatz, Bremsbacken</b>								
1.4 i 16V 1.6 1.7 CDTi ➔	66 77 74	03/05→11/10 02/05→11/10 02/05→11/10	➔	→ 07/06			<b>03.0137-9215.2</b> <b>669215</b>	
			➔	08/06→			<b>03.0137-9309.2</b> <b>669309</b>	AP












	kw					! #		
<b>VAUXHALL - ASTRA Mk V (H) Sport Hatch (A04) 02/05→11/10</b>								
 <b>Bremstrommel</b>								
1.4 i 16V 1.6 1.7 CDTi	66 77 74	03/05→11/10 02/05→11/10 02/05→11/10	➔				<b>24.0223-0021.1 480186</b>	Ø 265 x 50 / 231
 <b>Bremsbackensatz</b>								
1.4 i 16V 1.6 1.7 CDTi	66 77 74	03/05→11/10 02/05→11/10 02/05→11/10	➔	→ 07/06			<b>03.0137-0424.2 650424</b>	Ø 230 x 42 + HEB
			➔	08/06→			<b>03.0137-0520.2 650520</b>	AP Ø 230 x 43 + HEB
							<b>03.0520-8319.3 690110</b>	AP Ø 230 x 43 + RZ / + Zub TopKit
 <b>Seilzug, Feststellbremse</b>								
1.3 CDTi	66	04/05→11/10		08/05→; Scheibenbremse; 	1	<b>24.3727-0775.2 580775</b>	L= 1647 L2= 1665	
1.4 i 16V 1.6 1.7 CDTi	66 77 74	03/05→11/10 02/05→11/10 02/05→11/10		→ 07/06; Trommelbremse; 	2	<b>24.3727-0746.2 580746</b>	L= 182 + Zub	
				Trommelbremse; 	1	<b>24.3727-0770.2 580770</b>	L= 1295 L2= 1328 + Zub	
				Scheibenbremse; 	1	<b>24.3727-0775.2 580775</b>	L= 1647 L2= 1665	
1.6 1.6 i 16V 1.7 CDTi	132 85 81	10/06→11/10 12/06→11/10 02/07→11/09		01/07→; Scheibenbremse; 	1	<b>24.3727-0775.2 580775</b>	L= 1647 L2= 1665	
1.8 1.8 i 16V 1.9 CDTi	92 103 88 - 110	02/05→11/10 03/07→11/10 02/05→11/10		Scheibenbremse; 	1	<b>24.3727-0775.2 580775</b>	L= 1647 L2= 1665	
2.0 Turbo 2.0 VXR	125 176	02/05→11/10 02/09→11/10						
1.9 CDTi	74	08/05→11/10		09/05→; Scheibenbremse; 	1	<b>24.3727-0775.2 580775</b>	L= 1647 L2= 1665	
<b>VAUXHALL - ASTRA Mk V (H) TwinTop (A04) 09/05→08/11</b>								
 <b>Seilzug, Feststellbremse</b>								
1.6 1.9 CDTi 2.0 2.0 Turbo	77 110 125 147	09/05→11/10 01/06→11/10 02/06→11/10 01/06→11/10		03/06→; Scheibenbremse; 	1	<b>24.3727-0775.2 580775</b>	L= 1647 L2= 1665	
1.6 i 16V	85	10/06→08/11		12/06→; Scheibenbremse; 	1	<b>24.3727-0775.2 580775</b>	L= 1647 L2= 1665	
1.8	103	05/08→11/10		Scheibenbremse; 	1	<b>24.3727-0775.2 580775</b>	L= 1647 L2= 1665	
<b>VAUXHALL - ASTRA Mk VI (J) (P10) 12/09→10/15</b>								
 <b>Seilzug, Feststellbremse</b>								
1.3 CDTi 1.4	70 64 - 74	12/09→10/15 12/09→10/15		- eFSB; 		<b>24.3727-0794.2 580794</b>	L= 1812	
				- eFSB; 		<b>24.3727-0795.2 580795</b>	L= 1814	
1.4 Turbo	88 - 103	12/09→10/15		- eFSB; 	1	<b>24.3727-0798.2 580798</b>	L= 1798	
1.6 1.6 Turbo 1.7 CDTi	85 132 81 - 96	12/09→10/15 12/09→10/15 12/09→10/15						
1.7 CDTi 2.0 BiTurbo CDTi 2.0 CDTi	74 143 118 - 121	10/10→10/15 12/12→10/15 12/09→10/15						
1.6 CDTi	81	11/13→10/15		02/14→; - eFSB; 		<b>24.3727-0794.2 580794</b>	L= 1812	
				02/14→; - eFSB; 		<b>24.3727-0795.2 580795</b>	L= 1814	
				02/14→; - eFSB; 	1	<b>24.3727-0798.2 580798</b>	L= 1798	
1.6 CDTi	100	11/13→10/15		01/14→; - eFSB; 		<b>24.3727-0794.2 580794</b>	L= 1812	
				01/14→; - eFSB; 		<b>24.3727-0795.2 580795</b>	L= 1814	
				01/14→; - eFSB; 	1	<b>24.3727-0798.2 580798</b>	L= 1798	
<b>VAUXHALL - ASTRA Mk VI (J) GTC (P10) 10/11→10/18</b>								
 <b>Seilzug, Feststellbremse</b>								
1.4	74 - 103	10/11→10/18		- eFSB; 		<b>24.3727-0794.2 580794</b>	L= 1812	
1.6 1.6 CDTi	132 81 - 100	10/11→10/18 07/14→10/18		- eFSB; 		<b>24.3727-0795.2 580795</b>	L= 1814	
				- eFSB; 	1	<b>24.3727-0798.2 580798</b>	L= 1798	
1.6 SIDI 1.7 CDTi	125 - 147 81 - 96	09/13→10/18 10/11→10/18						
2.0 BiTurbo CDTi 2.0 CDTi	143 121	12/12→10/18 10/11→10/18						





























	kw					! #		
<b>VAUXHALL - ASTRA Mk VI (J) Kombi (P10) 10/10→10/15</b>								
 <b>Seilzug, Feststellbremse</b>								
1.3 CDTi 1.4	70 64 - 74	10/10→10/15 10/10→10/15		11/10→; - eFSB; 			<b>24.3727-0794.2 580794</b>	L= 1812
				11/10→; - eFSB; 			<b>24.3727-0795.2 580795</b>	L= 1814
1.4 Turbo 1.6	103 85	10/10→10/15 10/10→10/15		11/10→; - eFSB; 	1	<b>24.3727-0798.2 580798</b>	L= 1798	
1.6 Turbo 1.7 CDTi	132 81 - 92	10/10→10/15 10/10→10/15		11/10→; + eFSB; 		<b>24.3727-3504.2 583504</b>	L2= 733	
2.0 CDTi	118	10/10→06/11						
1.6 CDTi	81	01/14→10/15		02/14→; - eFSB; 		<b>24.3727-0794.2 580794</b>	L= 1812	
				02/14→; - eFSB; 		<b>24.3727-0795.2 580795</b>	L= 1814	
				02/14→; - eFSB; 	1	<b>24.3727-0798.2 580798</b>	L= 1798	
				02/14→; + eFSB; 		<b>24.3727-3504.2 583504</b>	L2= 733	
1.6 CDTi 1.7 CDTi	100 96	01/14→10/15 06/11→10/15		- eFSB; 		<b>24.3727-0794.2 580794</b>	L= 1812	
2.0 BiTurbo CDTi	143	12/12→10/15		- eFSB; 		<b>24.3727-0795.2 580795</b>	L= 1814	
2.0 CDTi	121	08/11→10/15		- eFSB; 	1	<b>24.3727-0798.2 580798</b>	L= 1798	
				+ eFSB; 		<b>24.3727-3504.2 583504</b>	L2= 733	
<b>VAUXHALL - ASTRA Mk VII (K) (B16) 06/15→12/21</b>								
 <b>Seilzug, Feststellbremse</b>								
1.0 1.4 1.4 Turbo	77 74 92 - 110	04/16→08/19 04/16→05/18 04/16→08/19		für Bremsscheibendurchmesser [mm]: 288; 	1	<b>24.3727-3507.2 583507</b>	L2= 1620	
1.6 BiTurbo 1.6 CDTi	110 70 - 118	07/18→02/19 06/15→08/19						
1.6 Turbo	147	04/16→02/19						
<b>VAUXHALL - ASTRA Mk VII (K) Kombi (B16) 07/15→12/21</b>								
 <b>Seilzug, Feststellbremse</b>								
1.0 1.4 1.4 Turbo	77 74 92 - 110	04/16→08/19 04/16→05/18 04/16→08/19		für Bremsscheibendurchmesser [mm]: 288; Scheibenbremse; 	1	<b>24.3727-3507.2 583507</b>	L2= 1620	
1.6 CDTi	100 - 118	04/16→08/19						
1.6 Turbo	147	04/16→02/19						
1.6 BiTurbo 1.6 CDTi	110 70	07/18→02/19 04/16→05/18		für Bremsscheibendurchmesser [mm]: 288; 	1	<b>24.3727-3507.2 583507</b>	L2= 1620	
1.6 CDTi	81	07/15→12/21		11/15→; für Bremsscheibendurchmesser [mm]: 288; Scheibenbremse; 	1	<b>24.3727-3507.2 583507</b>	L2= 1620	
<b>VAUXHALL - ASTRAVAN Mk IV (G) Kasten/Kombi (T98) 01/93→08/06</b>								
 <b>Radbremszylinder</b>								
1.6 Dualfuel 16V 1.7 DTI 16V	77 55	10/04→12/05 04/01→08/06				<b>24.3219-1715.3 020122</b>	ALU	
<b>Zubehörsatz, Bremsbacken</b>								
1.6 Dualfuel 16V 1.7 DTI 16V	77 55	10/04→12/05 04/01→08/06		22000001→		<b>03.0137-9215.2 669215</b>		
				→ 18999999		<b>03.0137-9215.2 669215</b>		
 <b>Bremstrommel</b>								
1.6 Dualfuel 16V 1.7 DTI 16V	77 55	10/04→12/05 04/01→08/06				<b>24.0223-0013.2 480061</b>	Ø 265 x 50 / 231	
 <b>Bremsbackensatz</b>								
1.6 Dualfuel 16V 1.7 DTI 16V	77 55	10/04→12/05 04/01→08/06		→ 18999999		<b>03.0137-0322.2 650322</b>	Ø 230 x 42	
						<b>03.0520-5719.3 695719</b>	TRW Ø 230 x 42 + RZ / + Zub TopKit	
				22000001→		<b>03.0137-0424.2 650424</b>	Ø 230 x 42 + HEB	
						<b>03.0520-6019.3 696019</b>	Ø 230 x 42 + RZ / + Zub TopKit	
 <b>Seilzug, Feststellbremse</b>								
1.6 Dualfuel 16V 1.7 DTI 16V	77 55	10/04→12/05 04/01→08/06		Trommelbremse; 	2	<b>24.3727-0746.2 580746</b>	L= 182 + Zub	
				Trommelbremse; 	1	<b>24.3727-0747.2 580747</b>	L= 1252 L2= 1252 + Zub	
				→ 22006460; Scheibenbremse; 	1	<b>24.3727-0748.2 580748</b>	L= 279 + Zub	
				42000001→; Scheibenbremse; 	1	<b>24.3727-0748.2 580748</b>	L= 279 + Zub	
				Trommelbremse; 	1	<b>24.3727-0748.2 580748</b>	L= 279 + Zub	
→								












































	kw				! #		
<b>VAUXHALL - ASTRAVAN Mk IV (G) Kasten/Kombi (T98) 01/93→08/06</b>							
 <b>Seilzug, Feststellbremse</b>							
1.6 Dualfuel 16V 1.7 DTI 16V	77 55	10/04→12/05 04/01→08/06		22006461→38999999; Scheibenbremse; 	1	24.3727-0748.2 580748	L= 279 + Zub
				→ 22006460; Scheibenbremse; 	1	24.3727-0752.2 580752	L= 1593 L2= 1593 + Zub
				22006461→38999999; Scheibenbremse; 	1	24.3727-0753.2 580753	L= 1592 L2= 1592 + Zub
				42000001→; Scheibenbremse; 	1	24.3727-0783.2 580783	L= 1587 L2= 1587 + Zub
1.7 CDTI	59	07/03→08/06		→ 38999999; Scheibenbremse; 	1	24.3727-0748.2 580748	L= 279 + Zub
				42000001→; Scheibenbremse; 	1	24.3727-0748.2 580748	L= 279 + Zub
				→ 38999999; Scheibenbremse; 	1	24.3727-0753.2 580753	L= 1592 L2= 1592 + Zub
				42000001→; Scheibenbremse; 	1	24.3727-0783.2 580783	L= 1587 L2= 1587 + Zub
2.0 DTI	74	04/04→08/06		42000001→; Scheibenbremse; 	1	24.3727-0748.2 580748	L= 279 + Zub
				→ 22006460; Scheibenbremse; 	1	24.3727-0748.2 580748	L= 279 + Zub
				22006461→38999999; Scheibenbremse; 	1	24.3727-0748.2 580748	L= 279 + Zub
				→ 22006460; Scheibenbremse; 	1	24.3727-0752.2 580752	L= 1593 L2= 1593 + Zub
				22006461→38999999; Scheibenbremse; 	1	24.3727-0753.2 580753	L= 1592 L2= 1592 + Zub
				42000001→; Scheibenbremse; 	1	24.3727-0783.2 580783	L= 1587 L2= 1587 + Zub
<b>VAUXHALL - ASTRAVAN Mk V (H) Kasten/Kombi (A04) 03/05→</b>							
<b>Zubehörsatz, Bremsbacken</b>							
1.4 i 1.6 1.7 CDTI	66 76 74	03/05→ 03/05→ 03/05→11/11		→ 07/06 08/06→ 11/10		03.0137-9215.2 669215 03.0137-9309.2 669309	 AP
1.7 CDTi	59	03/05→07/06				03.0137-9215.2 669215	
 <b>Bremstrommel</b>							
1.4 i 1.6 1.7 CDTI	66 76 74	03/05→ 03/05→ 03/05→11/11		→ 11/10		24.0223-0021.1 480186	Ø 265 x 50 / 231
1.7 CDTi	59	03/05→07/06				24.0223-0021.1 480186	Ø 265 x 50 / 231
 <b>Bremsbackensatz</b>							
1.4 i 1.6 1.7 CDTI	66 76 74	03/05→ 03/05→ 03/05→11/11		→ 07/06 08/06→ 11/10		03.0137-0424.2 650424 03.0137-0520.2 650520 03.0520-8319.3 690110	Ø 230 x 42 + HEB AP Ø 230 x 43 + HEB AP Ø 230 x 43 + RZ / + Zub TopKit
1.7 CDTi	59	03/05→07/06				03.0137-0424.2 650424	Ø 230 x 42 + HEB
 <b>Seilzug, Feststellbremse</b>							
1.3 CDTi 1.9 CDTi	66 88 - 110	08/05→ 03/05→11/11		→ 11/10; Scheibenbremse; 	1	24.3727-0785.2 580785	L= 1735 L2= 1760 + Zub
1.4 i 1.6 1.7 CDTI	66 76 74	03/05→ 03/05→ 03/05→11/11		→ 11/10; Trommelbremse; 	2	24.3727-0746.2 580746	L= 182 + Zub
				→ 11/10; Trommelbremse; 	1	24.3727-0770.2 580770	L= 1295 L2= 1328 + Zub
				→ 11/10; Scheibenbremse; 	1	24.3727-0785.2 580785	L= 1735 L2= 1760 + Zub
1.7 CDTi	59	03/05→07/06		Trommelbremse; 	2	24.3727-0746.2 580746	L= 182 + Zub
				Trommelbremse; 	1	24.3727-0770.2 580770	L= 1295 L2= 1328 + Zub
				Scheibenbremse; 	1	24.3727-0785.2 580785	L= 1735 L2= 1760 + Zub
<b>VAUXHALL - BRAVA Pick-up (TF0, TF1) 12/88→12/02</b>							
 <b>Radbremsszylinder</b>							
2.5 DTI 2.5 DTI 4x4	74 74	08/01→12/02 08/01→12/02			2	24.3225-1702.3 020425	GG
 <b>Bremsbackensatz</b>							
2.5 DTI 4x4	74	08/01→12/02				03.0137-0445.2 650445	Ø 294 x 47 - HEB
<b>VAUXHALL - COMBO Mk II (C) Kasten/Großraumlimousine (F25) 09/01→02/12</b>							
 <b>Radbremsszylinder</b>							
1.3 CDTI 16V 1.4 i 16V 1.6 1.6 CNG 16V 1.7 CDTI 16V →	51 - 55 66 64 69 - 71 74	09/04→02/12 01/04→11/11 10/01→11/11 04/05→02/12 12/04→11/11		→ 10/11		24.3219-1715.3 020122	ALU















































	kw					! #		
<b>VAUXHALL - COMBO Mk II (C) Kasten/Großraumlimousine (F25) 09/01→02/12</b>								
<b> Radbremszylinder</b>								
1.7 DTI 16V	55	10/01→11/11	➡	→ 10/11			24.3219-1715.3 020122	ALU
1.4 16V	66	10/01→05/07	➡				24.3219-1715.3 020122	ALU
1.6	62	09/01→10/04	➡	10/01→			24.3219-1715.3 020122	ALU
1.7 DI 16V	48	09/01→11/11	➡	10/01→ 10/11			24.3219-1715.3 020122	ALU
<b>Zubehörsatz, Bremsbacken</b>								
1.3 CDTI 16V	51 - 55	09/04→02/12	➡	→ 10/11			03.0137-9215.2 669215	
1.4 i 16V	66	01/04→11/11	➡					
1.6	64	10/01→11/11	➡					
1.6 CNG 16V	69 - 71	04/05→02/12	➡					
1.7 CDTI 16V	74	12/04→11/11	➡					
1.7 DTI 16V	55	10/01→11/11	➡					
1.4 16V	66	10/01→05/07	➡				03.0137-9215.2 669215	
1.6	62	09/01→10/04	➡	10/01→			03.0137-9215.2 669215	
1.7 DI 16V	48	09/01→11/11	➡	10/01→ 10/11			03.0137-9215.2 669215	
<b> Bremstrommel</b>								
1.3 CDTI 16V	51 - 55	09/04→02/12	➡	→ 36999999			24.0223-0013.2 480061	Ø 265 x 50 / 231
1.4 i 16V	66	01/04→11/11	➡	43000001→; → 10/11			24.0223-0021.1 480186	Ø 265 x 50 / 231
1.6	64	10/01→11/11	➡					
1.6 CNG 16V	69 - 71	04/05→02/12	➡					
1.7 CDTI 16V	74	12/04→11/11	➡					
1.7 DTI 16V	55	10/01→11/11	➡					
1.4 16V	66	10/01→05/07	➡	→ 36999999			24.0223-0013.2 480061	Ø 265 x 50 / 231
			➡	43000001→			24.0223-0021.1 480186	Ø 265 x 50 / 231
1.6	62	09/01→10/04	➡	10/01→; → 36999999			24.0223-0013.2 480061	Ø 265 x 50 / 231
			➡	43000001→			24.0223-0021.1 480186	Ø 265 x 50 / 231
1.7 DI 16V	48	09/01→11/11	➡	10/01→; → 36999999			24.0223-0013.2 480061	Ø 265 x 50 / 231
			➡	43000001→; → 10/11			24.0223-0021.1 480186	Ø 265 x 50 / 231
<b> Bremsbackensatz</b>								
1.3 CDTI 16V	51 - 55	09/04→02/12	➡	→ 10/11			03.0137-0424.2 650424	Ø 230 x 42 + HEB
1.4 i 16V	66	01/04→11/11	➡				03.0520-6019.3 696019	Ø 230 x 42 + RZ / + Zub TopKit
1.6	64	10/01→11/11	➡					
1.6 CNG 16V	69 - 71	04/05→02/12	➡					
1.7 CDTI 16V	74	12/04→11/11	➡					
1.7 DTI 16V	55	10/01→11/11	➡					
1.4 16V	66	10/01→05/07	➡				03.0137-0424.2 650424	Ø 230 x 42 + HEB
			➡				03.0520-6019.3 696019	Ø 230 x 42 + RZ / + Zub TopKit
1.6	62	09/01→10/04	➡	10/01→			03.0137-0424.2 650424	Ø 230 x 42 + HEB
			➡				03.0520-6019.3 696019	Ø 230 x 42 + RZ / + Zub TopKit
1.7 DI 16V	48	09/01→11/11	➡	10/01→ 10/11			03.0137-0424.2 650424	Ø 230 x 42 + HEB
			➡				03.0520-6019.3 696019	Ø 230 x 42 + RZ / + Zub TopKit
<b> Seilzug, Feststellbremse</b>								
1.3 CDTI 16V	51 - 55	09/04→02/12		→ 10/11; ⬇	2	24.3727-0746.2 580746		L= 182 + Zub
1.4 i 16V	66	01/04→11/11		→ 10/11; Trommelbremse; ⬇	1	24.3727-0761.2 580761		L= 1235 L2= 1235
1.6	64	10/01→11/11		→ 10/11; ⬆	1	24.3727-0767.2 580767		L= 445
1.6 CNG 16V	69 - 71	04/05→02/12						
1.7 CDTI 16V	74	12/04→11/11						
1.7 DTI 16V	55	10/01→11/11						
1.4 16V	66	10/01→05/07		⬇	2	24.3727-0746.2 580746		L= 182 + Zub
				Trommelbremse; ⬇	1	24.3727-0761.2 580761		L= 1235 L2= 1235
				⬆	1	24.3727-0767.2 580767		L= 445
1.6	62	09/01→10/04		10/01→; ⬇	2	24.3727-0746.2 580746		L= 182 + Zub
				10/01→; Trommelbremse; ⬇	1	24.3727-0761.2 580761		L= 1235 L2= 1235
				10/01→; ⬆	1	24.3727-0767.2 580767		L= 445
1.7 DI 16V	48	09/01→11/11		10/01→ 10/11; ⬇	2	24.3727-0746.2 580746		L= 182 + Zub
				10/01→ 10/11; Trommelbremse; ⬇	1	24.3727-0761.2 580761		L= 1235 L2= 1235
				10/01→ 10/11; ⬆	1	24.3727-0767.2 580767		L= 445

	kw					! #		
<b>VAUXHALL - COMBO Mk III (D) Kasten/Großraumlimousine (X12) 11/11→</b>								
 <b>Radbremszylinder</b>								
1.3 CDTi	66 - 70	11/11→	➔	Bremstrommeldurchmesser innen [Zoll]: 9; für verkürzten Radstand		24.3220-1728.3	020509	ALU
1.4	70	11/11→	➔	Bremstrommeldurchmesser innen [Zoll]: 10; für erhöhte Nutzlast		24.3225-1704.3	020541	ALU
1.6 CDTi	66 - 77	11/11→						
2.0 CDTi	99	11/11→						
<b>Zubehörsatz, Bremsbacken</b>								
1.3 CDTi	66 - 70	11/11→	➔	Bremstrommeldurchmesser innen [Zoll]: 9; für verkürzten Radstand		03.0137-9296.2	669296	
1.4	70	11/11→	➔	Bremstrommeldurchmesser innen [Zoll]: 10; für verlängerten Radstand		03.0137-9309.2	669309	AP
1.6 CDTi	66 - 77	11/11→						
2.0 CDTi	99	11/11→						
 <b>Bremstrommel</b>								
1.3 CDTi	66 - 70	11/11→	➔	für verkürzten Radstand		24.0222-8042.1	480325	Ø 269,5 x 46 / 230
1.4	70	11/11→						
1.6 CDTi	66 - 77	11/11→						
2.0 CDTi	99	11/11→						
 <b>Bremsbackensatz</b>								
1.3 CDTi	66 - 70	11/11→	➔	Bremstrommeldurchmesser innen [Zoll]: 9; für verkürzten Radstand		03.0137-0457.2	650457	AP Ø 228 x 42 + HEB
1.4	70	11/11→	➔	Bremstrommeldurchmesser innen [Zoll]: 10; für verlängerten Radstand		03.0137-0505.2	650505	AP Ø 254 x 57 + HEB
1.6 CDTi	66 - 77	11/11→						
2.0 CDTi	99	11/11→	➔	Bremstrommeldurchmesser innen [Zoll]: 10; für erhöhte Nutzlast		03.0520-1425.3	691425	Ø 254 x 57 + RZ / + Zub TopKit
			➔	Bremstrommeldurchmesser innen [Zoll]: 10; nicht für erhöhte Nutzlast		03.0520-7422.3	697422	AP Ø 254 x 57 + RZ / + Zub TopKit
<b>VAUXHALL - COMBO TOUR Mk II (C) (F25) 09/01→02/12</b>								
 <b>Radbremszylinder</b>								
1.3 CDTi 16V	51	09/04→09/06	➔		2	24.3219-1715.3	020122	ALU
1.4	66	10/04→09/10						
1.6	64	10/01→06/04						
1.6 CNG	69	06/06→09/10						
1.7 CDTi 16V	74	12/04→09/10						
1.3 CDTi 16V	55	07/06→02/12	➔	→ 10/11	2	24.3219-1715.3	020122	ALU
1.6 CNG	71	04/05→02/12						
1.7 DTi 16V	55	10/01→02/12						
1.7 DI 16V	48	09/01→06/04	➔	10/01→	2	24.3219-1715.3	020122	ALU
<b>Zubehörsatz, Bremsbacken</b>								
1.3 CDTi 16V	51	09/04→09/06	➔			03.0137-9215.2	669215	
1.4	66	10/04→09/10						
1.6	64	10/01→06/04						
1.6 CNG	69	06/06→09/10						
1.7 CDTi 16V	74	12/04→09/10						
1.3 CDTi 16V	55	07/06→02/12	➔	→ 10/11		03.0137-9215.2	669215	
1.6 CNG	71	04/05→02/12						
1.7 DTi 16V	55	10/01→02/12						
1.7 DI 16V	48	09/01→06/04	➔	10/01→		03.0137-9215.2	669215	
 <b>Bremstrommel</b>								
1.3 CDTi 16V	51	09/04→09/06	➔	→ 36999999		24.0223-0013.2	480061	Ø 265 x 50 / 231
1.4	66	10/04→09/10						
1.6	64	10/01→06/04	➔	43000001→		24.0223-0021.1	480186	Ø 265 x 50 / 231
1.6 CNG	69	06/06→09/10						
1.7 CDTi 16V	74	12/04→09/10						
1.3 CDTi 16V	55	07/06→02/12	➔	→ 36999999		24.0223-0013.2	480061	Ø 265 x 50 / 231
1.6 CNG	71	04/05→02/12						
1.7 DTi 16V	55	10/01→02/12	➔	43000001→; → 10/11		24.0223-0021.1	480186	Ø 265 x 50 / 231
1.7 DI 16V	48	09/01→06/04	➔	10/01→; → 36999999		24.0223-0013.2	480061	Ø 265 x 50 / 231
			➔	43000001→		24.0223-0021.1	480186	Ø 265 x 50 / 231
 <b>Bremsbackensatz</b>								
1.3 CDTi 16V	51	09/04→09/06	➔			03.0137-0424.2	650424	Ø 230 x 42 + HEB
1.4	66	10/04→09/10						
1.6	64	10/01→06/04				03.0520-6019.3	696019	Ø 230 x 42 + RZ / + Zub TopKit
1.6 CNG	69	06/06→09/10						
1.7 CDTi 16V	74	12/04→09/10						
1.3 CDTi 16V	55	07/06→02/12	➔	→ 10/11		03.0137-0424.2	650424	Ø 230 x 42 + HEB
→								















	kw					! #		
<b>VAUXHALL - COMBO TOUR Mk II (C) (F25) 09/01→02/12</b>								
 <b>Bremsbackensatz</b>								
1.6 CNG	71	04/05→02/12	➡	→ 10/11			<b>03.0520-6019.3 696019</b>	Ø 230 x 42 + RZ / + Zub TopKit
1.7 DTI 16V	55	10/01→02/12						
1.7 DI 16V	48	09/01→06/04	➡	10/01→			<b>03.0137-0424.2 650424</b>	Ø 230 x 42 + HEB
							<b>03.0520-6019.3 696019</b>	Ø 230 x 42 + RZ / + Zub TopKit
 <b>Seilzug, Feststellbremse</b>								
1.3 CDTI 16V	51	09/04→09/06		⬇		2	<b>24.3727-0746.2 580746</b>	L= 182 + Zub
1.4	66	10/04→09/10		Trommelbremse; ⬇		1	<b>24.3727-0761.2 580761</b>	L= 1235 L2= 1235
1.6	64	10/01→06/04						
1.6 CNG	69	06/06→09/10		⬆		1	<b>24.3727-0767.2 580767</b>	L= 445
1.7 CDTI 16V	74	12/04→09/10						
1.3 CDTI 16V	55	07/06→02/12		→ 10/11; ⬇		2	<b>24.3727-0746.2 580746</b>	L= 182 + Zub
1.6 CNG	71	04/05→02/12		→ 10/11; Trommelbremse; ⬇		1	<b>24.3727-0761.2 580761</b>	L= 1235 L2= 1235
1.7 DTI 16V	55	10/01→02/12		→ 10/11; ⬆		1	<b>24.3727-0767.2 580767</b>	L= 445
1.7 DI 16V	48	09/01→06/04		10/01→; ⬇		2	<b>24.3727-0746.2 580746</b>	L= 182 + Zub
				10/01→; Trommelbremse; ⬇		1	<b>24.3727-0761.2 580761</b>	L= 1235 L2= 1235
				10/01→; ⬆		1	<b>24.3727-0767.2 580767</b>	L= 445
<b>VAUXHALL - CORSA Mk II (C) (X01) 08/00→04/07</b>								
 <b>Radbremszylinder</b>								
1.0 12V	44	11/03→10/06	➡	→ 09/06		2	<b>24.3219-1715.3 020122</b>	ALU
1.2 16V Dualfuel	55	08/01→10/06						
1.2 Twinport	59	07/04→10/06						
1.4 Twinport	66	06/03→10/06						
1.3 CDTI 16V	51	10/03→04/07	➡			2	<b>24.3219-1715.3 020122</b>	ALU
<b>Zubehörsatz, Bremsbacken</b>								
1.0 12V	44	11/03→10/06	➡	- ABS; → 09/06			<b>03.0137-9166.2 669166</b>	
1.2 16V Dualfuel	55	08/01→10/06						
1.2 Twinport	59	07/04→10/06	➡	+ ABS; → 09/06			<b>03.0137-9167.2 669167</b>	
1.4 Twinport	66	06/03→10/06						
1.3 CDTI 16V	51	10/03→04/07	➡	- ABS			<b>03.0137-9166.2 669166</b>	
			➡	+ ABS			<b>03.0137-9167.2 669167</b>	
 <b>Bremstrommel</b>								
1.0 12V	44	11/03→10/06	➡	+ ABS; → 09/06			<b>24.0220-0038.1 480162</b>	Ø 228 x 54 / 201 - RLG / - ABS Ring
1.2 16V Dualfuel	55	08/01→10/06					<b>24.0220-0738.2 480214</b>	Ø 228 x 54 / 201 + RLG / - ABS Ring
1.2 Twinport	59	07/04→10/06						
1.4 Twinport	66	06/03→10/06						
			➡	- ABS; → 09/06			<b>24.0220-0039.1 480163</b>	Ø 228 x 35 / 201 - RLG / - ABS Ring
1.3 CDTI 16V	51	10/03→04/07	➡	+ ABS			<b>24.0220-0038.1 480162</b>	Ø 228 x 54 / 201 - RLG / - ABS Ring
							<b>24.0220-0738.2 480214</b>	Ø 228 x 54 / 201 + RLG / - ABS Ring
			➡	- ABS			<b>24.0220-0039.1 480163</b>	Ø 228 x 35 / 201 - RLG / - ABS Ring
 <b>Bremsbackensatz</b>								
1.0 12V	44	11/03→10/06	➡	- ABS; → 09/06			<b>03.0137-0395.2 650395</b>	Ø 200 x 29 + HEB
1.2 16V Dualfuel	55	08/01→10/06					<b>03.0520-5119.3 695119</b>	Ø 200 x 29 + RZ / + Zub TopKit
1.2 Twinport	59	07/04→10/06						
1.4 Twinport	66	06/03→10/06	➡	+ ABS; → 09/06			<b>03.0137-0396.2 650396</b>	Ø 200 x 46 + HEB
							<b>03.0520-5219.3 695219</b>	Ø 200 x 46 + RZ / + Zub TopKit
1.3 CDTI 16V	51	10/03→04/07	➡	- ABS			<b>03.0137-0395.2 650395</b>	Ø 200 x 29 + HEB
							<b>03.0520-5119.3 695119</b>	Ø 200 x 29 + RZ / + Zub TopKit
			➡	+ ABS			<b>03.0137-0396.2 650396</b>	Ø 200 x 46 + HEB
							<b>03.0520-5219.3 695219</b>	Ø 200 x 46 + RZ / + Zub TopKit
 <b>Seilzug, Feststellbremse</b>								
1.0 12V	44	11/03→10/06		→ 09/06; Trommelbremse; □			<b>24.3727-0749.2 580749</b>	L= 832 + Zub
1.2 16V Dualfuel	55	08/01→10/06		→ 09/06; Trommelbremse; □			<b>24.3727-0750.2 580750</b>	L= 1095 + Zub
1.2 Twinport	59	07/04→10/06		→ 09/06; Trommelbremse; ⬆		1	<b>24.3727-0755.2 580755</b>	L= 330 + Zub
				→ 09/06; + ABS; Trommelbremse; ⬇		2	<b>24.3727-0786.2 580786</b>	L= 217
				→ 09/06; - ABS; Trommelbremse; ⬇		2	<b>24.3727-0787.2 580787</b>	L= 217
1.3 CDTI 16V	51	10/03→04/07		Trommelbremse; □			<b>24.3727-0749.2 580749</b>	L= 832 + Zub
				Trommelbremse; ⬆		1	<b>24.3727-0755.2 580755</b>	L= 330 + Zub
				Trommelbremse; □			<b>24.3727-0769.2 580769</b>	L= 1106



































	kw					! #		
<b>VAUXHALL - CORSA Mk II (C) (X01) 08/00→04/07</b>								
 <b>Seilzug, Feststellbremse</b>								
1.3 CDTI 16V	51	10/03→04/07		+ ABS; Trommelbremse; 	2	24.3727-0786.2	580786	L= 217
				- ABS; Trommelbremse; 	2	24.3727-0787.2	580787	L= 217
1.4 Twinport	66	06/03→10/06		→ 09/06; Trommelbremse; 		24.3727-0749.2	580749	L= 832 + Zub
				→ 09/06; Scheibenbremse; 	1	24.3727-0755.2	580755	L= 330 + Zub
				→ 09/06; Scheibenbremse; 		24.3727-0766.2	580766	L= 1143
				→ 09/06; Scheibenbremse; 		24.3727-0768.2	580768	L= 1426
				→ 09/06; Trommelbremse; 		24.3727-0769.2	580769	L= 1106
				→ 09/06; + ABS; Trommelbremse; 	2	24.3727-0786.2	580786	L= 217
				→ 09/06; - ABS; Trommelbremse; 	2	24.3727-0787.2	580787	L= 217
<b>VAUXHALL - CORSA Mk III (D) (S07) 07/06→08/14</b>								
<b>Zubehörsatz, Bremsbacken</b>								
1.0	44	08/06→08/14		Türenanzahl: 5		03.0137-9309.2	669309	AP
1.0 i 12V	48	01/10→08/14						
1.2	51 - 59	08/06→08/14		Türenanzahl: 3		03.0137-9310.2	669310	AP
1.2 LPG	59 - 63	09/09→08/14						
1.3 CDTI	70	07/10→08/14						
1.4	74	01/10→08/14						
1.2 i 16V	63	12/09→08/14		06/10→; Türenanzahl: 5		03.0137-9309.2	669309	AP
				06/10→; Türenanzahl: 3		03.0137-9310.2	669310	AP
1.3 CDTI	55 - 66	08/06→08/14		10/06→; Türenanzahl: 5		03.0137-9309.2	669309	AP
1.4	66	08/06→08/14		10/06→; Türenanzahl: 3		03.0137-9310.2	669310	AP
1.4 LPG	66	07/06→08/14						
 <b>Bremstrommel</b>								
1.0	44	08/06→08/14		Türenanzahl: 3		24.0220-3035.1	480300	Ø 249,5 x 45 / 204,7
1.0 i 12V	48	01/10→08/14						
1.2	51 - 59	08/06→08/14				24.0222-8037.1	480302	Ø 269 x 48 / 230
1.2 LPG	59 - 63	09/09→08/14						
1.2 i 16V	63	12/09→08/14		06/10→; Türenanzahl: 3		24.0220-3035.1	480300	Ø 249,5 x 45 / 204,7
				06/10→		24.0222-8037.1	480302	Ø 269 x 48 / 230
1.3 CDTI	55	08/06→08/14		10/06→; ecoFLEX		24.0220-3035.1	480300	Ø 249,5 x 45 / 204,7
				10/06→; nicht für Fahrzeugausstattungs- linie/-Variante: ecoFLEX		24.0222-8037.1	480302	Ø 269 x 48 / 230
1.3 CDTI	66	08/06→08/14		10/06→		24.0222-8037.1	480302	Ø 269 x 48 / 230
1.4	66	08/06→08/14						
1.4 LPG	66	07/06→08/14						
1.3 CDTI	70	07/10→08/14				24.0222-8037.1	480302	Ø 269 x 48 / 230
1.4	74	01/10→08/14		06/10→		24.0222-8037.1	480302	Ø 269 x 48 / 230
 <b>Bremssbackensatz</b>								
1.0	44	08/06→08/14		Türenanzahl: 5		03.0137-0478.2	650478	AP Ø 228 x 42 + HEB
1.0 i 12V	48	01/10→08/14				03.0520-6819.3	696819	AP Ø 228 x 42 + RZ / + Zub TopKit
1.2	51 - 59	08/06→08/14						
1.2 LPG	59 - 63	09/09→08/14		Türenanzahl: 3		03.0137-0479.2	650479	AP Ø 203 x 38 + HEB
1.3 CDTI	70	07/10→08/14				03.0520-6719.3	696719	AP Ø 203 x 38 + RZ / + Zub TopKit
1.4	74	01/10→08/14						
1.2 i 16V	63	12/09→08/14		06/10→; Türenanzahl: 5		03.0137-0478.2	650478	AP Ø 228 x 42 + HEB
						03.0520-6819.3	696819	AP Ø 228 x 42 + RZ / + Zub TopKit
				06/10→; Türenanzahl: 3		03.0137-0479.2	650479	AP Ø 203 x 38 + HEB
						03.0520-6719.3	696719	AP Ø 203 x 38 + RZ / + Zub TopKit
1.3 CDTI	55 - 66	08/06→08/14		10/06→; Türenanzahl: 5		03.0137-0478.2	650478	AP Ø 228 x 42 + HEB
1.4	66	08/06→08/14				03.0520-6819.3	696819	AP Ø 228 x 42 + RZ / + Zub TopKit
1.4 LPG	66	07/06→08/14		10/06→; Türenanzahl: 3		03.0137-0479.2	650479	AP Ø 203 x 38 + HEB
				Türenanzahl: 3		03.0520-6719.3	696719	AP Ø 203 x 38 + RZ / + Zub TopKit
 <b>Seilzug, Feststellbremse</b>								
1.0	44	08/06→08/14		Trommelbremse; Türenanzahl: 3; 	1	24.3727-0781.2	580781	L= 1477 L2= 1462 + Zub
1.0 i 12V	48	01/10→08/14						
→								

	kw			 	! #		
<b>VAUXHALL - CORSA Mk III (D) (S07) 07/06→08/14</b>							
 <b>Seilzug, Feststellbremse</b>							
1.2	51 - 59	08/06→08/14		Trommelbremse; Türenanzahl: 5; 	1	24.3727-0782.2 580782	L= 1477 L2= 1492 + Zub
1.2 LPG	63	09/09→08/14					
1.2 i 16V	63	12/09→08/14		06/10→; Trommelbremse; Türenanzahl: 3; 	1	24.3727-0781.2 580781	L= 1477 L2= 1462 + Zub
				06/10→; Trommelbremse; Türenanzahl: 5; 	1	24.3727-0782.2 580782	L= 1477 L2= 1492 + Zub
1.3 CDTi	55 - 66	08/06→08/14		10/06→; Trommelbremse; 	1	24.3727-0782.2 580782	L= 1477 L2= 1492 + Zub
1.4	66	08/06→08/14					
1.4 LPG	66	07/06→08/14					
1.3 CDTi	70	07/10→08/14		Trommelbremse; 	1	24.3727-0782.2 580782	L= 1477 L2= 1492 + Zub
1.4	74	01/10→08/14					
<b>VAUXHALL - CORSA Mk IV (E) (X15) 08/14→</b>							
<b>Zubehörsatz, Bremsbacken</b>							
1.0	66 - 85	08/14→		11/14→; Bremstrommeldurchmesser innen [Zoll]: 9		03.0137-9309.2 669309	AP
1.2	51	08/14→					
1.3 CDTi	55 - 70	08/14→					
1.4	55 - 74	08/14→					
1.4	110	07/15→		Bremstrommeldurchmesser innen [Zoll]: 9		03.0137-9309.2 669309	AP
 <b>Bremstrommel</b>							
1.0	66 - 85	08/14→		Bremstrommeldurchmesser innen [Zoll]: 9		24.0222-8037.1 480302	Ø 269 x 48 / 230
1.2	51	08/14→					
1.3 CDTi	55 - 70	08/14→					
1.4	55 - 110	08/14→					
 <b>Bremsbackensatz</b>							
1.0	66 - 85	08/14→		11/14→; Bremstrommeldurchmesser innen [Zoll]: 9		03.0137-0478.2 650478	AP Ø 228 x 42 + HEB
1.2	51	08/14→					
1.3 CDTi	55 - 70	08/14→		Bremstrommeldurchmesser innen [Zoll]: 9		03.0520-6719.3 696719	AP Ø 203 x 38 + RZ / + Zub TopKit
1.4	55 - 74	08/14→					
1.4	110	07/15→		Bremstrommeldurchmesser innen [Zoll]: 9		03.0137-0478.2 650478 03.0520-6719.3 696719	AP Ø 228 x 42 + HEB AP Ø 203 x 38 + RZ / + Zub TopKit
 <b>Seilzug, Feststellbremse</b>							
1.0	66 - 85	08/14→		11/14→; Trommelbremse; 	1	24.3727-3501.2 583501	L= 1478 L2= 1490
1.2	51	08/14→		Scheibenbremse; 	1	24.3727-3503.2 583503	L= 1453 L2= 1468
1.3 CDTi	55 - 70	08/14→					
1.4	55 - 74	08/14→					
1.4	110	07/15→		Trommelbremse; 	1	24.3727-3501.2 583501	L= 1478 L2= 1490
				Scheibenbremse; 	1	24.3727-3503.2 583503	L= 1453 L2= 1468
1.6 VXR	151	04/15→		Scheibenbremse; 	1	24.3727-3503.2 583503	L= 1453 L2= 1468
<b>VAUXHALL - CORSA Mk V (F) 07/19→</b>							
 <b>Radbremszylinder</b>							
1.2	55 - 96	07/19→			2	24.3220-1743.3 020556	ALU
1.2 Turbo Hybrid	74	10/24→					
1.5	75	07/19→					
 <b>Seilzug, Feststellbremse</b>							
1.2	55 - 96	07/19→		Trommelbremse; 		24.3727-0860.2 580860	L= 1832
1.2 Turbo Hybrid	74 - 100	01/24→		Scheibenbremse; 		24.3727-0861.2 580861	L= 1876
1.5	75	07/19→					
















	kw					! #			
<b>VAUXHALL - CORSAVAN Mk II (C) Kasten/Schrägheck (X01) 09/00→11/06</b>									
 <b>Radbremszylinder</b>									
1.2 16V	59	07/04→11/06	➡			2	24.3219-1715.3	020122	ALU
1.2 16V Dualfuel	59	07/04→12/05							
1.2 16V Dualfuel	55	08/01→06/06	➡				24.3219-1715.3	020122	ALU
1.3 CDTI 16V	52	04/04→06/06							
1.4	66	11/03→06/06							
<b>Zubehörsatz, Bremsbacken</b>									
1.2 16V	59	07/04→11/06	➡	- ABS			03.0137-9166.2	669166	
1.2 16V Dualfuel	55 - 59	08/01→06/06	➡	+ ABS			03.0137-9167.2	669167	
1.3 CDTI 16V	52	04/04→06/06							
1.4	66	11/03→06/06							
 <b>Bremstrommel</b>									
1.2 16V	59	07/04→11/06	➡	+ ABS			24.0220-0038.1	480162	Ø 228 x 54 / 201 - RLG / - ABS Ring
1.2 16V Dualfuel	55 - 59	08/01→06/06					24.0220-0738.2	480214	Ø 228 x 54 / 201 + RLG / - ABS Ring
1.3 CDTI 16V	52	04/04→06/06							
1.4	66	11/03→06/06	➡	- ABS			24.0220-0039.1	480163	Ø 228 x 35 / 201 - RLG / - ABS Ring
 <b>Bremsbackensatz</b>									
1.2 16V	59	07/04→11/06	➡	- ABS			03.0137-0395.2	650395	Ø 200 x 29 + HEB
1.2 16V Dualfuel	55 - 59	08/01→06/06					03.0520-5119.3	695119	Ø 200 x 29 + RZ / + Zub TopKit
1.3 CDTI 16V	52	04/04→06/06	➡	+ ABS			03.0137-0396.2	650396	Ø 200 x 46 + HEB
1.4	66	11/03→06/06					03.0520-5219.3	695219	Ø 200 x 46 + RZ / + Zub TopKit
 <b>Seilzug, Feststellbremse</b>									
1.2 16V	59	07/04→11/06		Trommelbremse; ☐			24.3727-0749.2	580749	L= 832 + Zub
1.2 16V Dualfuel	55 - 59	08/01→06/06		Trommelbremse; ☐			24.3727-0750.2	580750	L= 1095 + Zub
				Trommelbremse; ☒	1	24.3727-0755.2	580755	L= 330 + Zub	
				+ ABS; Trommelbremse; ☒	2	24.3727-0786.2	580786	L= 217	
				- ABS; Trommelbremse; ☒	2	24.3727-0787.2	580787	L= 217	
1.3 CDTI 16V	52	04/04→06/06		Trommelbremse; ☐			24.3727-0749.2	580749	L= 832 + Zub
				Trommelbremse; ☒	1	24.3727-0755.2	580755	L= 330 + Zub	
				Trommelbremse; ☐			24.3727-0769.2	580769	L= 1106
				+ ABS; Trommelbremse; ☒	2	24.3727-0786.2	580786	L= 217	
				- ABS; Trommelbremse; ☒	2	24.3727-0787.2	580787	L= 217	
1.4	66	11/03→06/06		Trommelbremse; ☐			24.3727-0749.2	580749	L= 832 + Zub
				Scheibenbremse; ☒	1	24.3727-0755.2	580755	L= 330 + Zub	
				Scheibenbremse; ☐			24.3727-0766.2	580766	L= 1143
				Scheibenbremse; ☐			24.3727-0768.2	580768	L= 1426
				Trommelbremse; ☐			24.3727-0769.2	580769	L= 1106
				+ ABS; Trommelbremse; ☒	2	24.3727-0786.2	580786	L= 217	
				- ABS; Trommelbremse; ☒	2	24.3727-0787.2	580787	L= 217	
<b>VAUXHALL - CORSAVAN Mk III (D) Kasten/Schrägheck (S07) 07/06→</b>									
<b>Zubehörsatz, Bremsbacken</b>									
1.2	51	01/10→	➡	06/10→; Türenanzahl: 5			03.0137-9309.2	669309	AP
			➡	06/10→; Türenanzahl: 3			03.0137-9310.2	669310	AP
1.2	59	07/09→	➡	Türenanzahl: 5			03.0137-9309.2	669309	AP
			➡	Türenanzahl: 3			03.0137-9310.2	669310	AP
1.3 CDTI	55 - 66	07/06→	➡	10/06→; Türenanzahl: 5			03.0137-9309.2	669309	AP
			➡	10/06→; Türenanzahl: 3			03.0137-9310.2	669310	AP
1.3 CDTI	70	07/06→	➡	06/10→			03.0137-9309.2	669309	AP
			➡	06/10→; Türenanzahl: 3			03.0137-9310.2	669310	AP
 <b>Bremstrommel</b>									
1.2	51	01/10→	➡	06/10→; Türenanzahl: 3			24.0220-3035.1	480300	Ø 249,5 x 45 / 204,7
			➡	06/10→			24.0222-8037.1	480302	Ø 269 x 48 / 230
1.2	59	07/09→	➡	Türenanzahl: 3			24.0220-3035.1	480300	Ø 249,5 x 45 / 204,7
			➡				24.0222-8037.1	480302	Ø 269 x 48 / 230
1.3 CDTI	55	07/06→	➡	10/06→; ecoFLEX			24.0220-3035.1	480300	Ø 249,5 x 45 / 204,7
→									


















	kw					! #		
<b>VAUXHALL - CORSAVAN Mk III (D) Kasten/Schrägheck (S07) 07/06→</b>								
 <b>Bremstrommel</b>								
1.3 CDTi	55	07/06→	➔	10/06→; nicht für Fahrzeugausstattungs- linie/-Variante: ecoFLEX			24.0222-8037.1 480302	Ø 269 x 48 / 230
1.3 CDTi	66	07/06→	➔	10/06→			24.0222-8037.1 480302	Ø 269 x 48 / 230
1.3 CDTi	70	07/06→	➔	06/10→			24.0222-8037.1 480302	Ø 269 x 48 / 230
 <b>Bremsbackensatz</b>								
1.2	51	01/10→	➔	06/10→; Türenanzahl: 5			03.0137-0478.2 650478 03.0520-6819.3 696819	AP Ø 228 x 42 + HEB AP Ø 228 x 42 + RZ / + Zub TopKit
			➔	06/10→; Türenanzahl: 3			03.0137-0479.2 650479 03.0520-6719.3 696719	AP Ø 203 x 38 + HEB AP Ø 203 x 38 + RZ / + Zub TopKit
1.2	59	07/09→	➔	Türenanzahl: 5			03.0137-0478.2 650478 03.0520-6819.3 696819	AP Ø 228 x 42 + HEB AP Ø 228 x 42 + RZ / + Zub TopKit
			➔	Türenanzahl: 3			03.0137-0479.2 650479 03.0520-6719.3 696719	AP Ø 203 x 38 + HEB AP Ø 203 x 38 + RZ / + Zub TopKit
1.3 CDTi	55 - 66	07/06→	➔	10/06→; Türenanzahl: 5			03.0137-0478.2 650478 03.0520-6819.3 696819	AP Ø 228 x 42 + HEB AP Ø 228 x 42 + RZ / + Zub TopKit
			➔	10/06→; Türenanzahl: 3			03.0137-0479.2 650479	AP Ø 203 x 38 + HEB
			➔	Türenanzahl: 3			03.0520-6719.3 696719	AP Ø 203 x 38 + RZ / + Zub TopKit
1.3 CDTi	70	07/06→	➔	06/10→; Türenanzahl: 5			03.0137-0478.2 650478 03.0520-6819.3 696819	AP Ø 228 x 42 + HEB AP Ø 228 x 42 + RZ / + Zub TopKit
			➔	06/10→; Türenanzahl: 3			03.0137-0479.2 650479	AP Ø 203 x 38 + HEB
			➔	Türenanzahl: 3			03.0520-6719.3 696719	AP Ø 203 x 38 + RZ / + Zub TopKit
 <b>Seilzug, Feststellbremse</b>								
1.2	51	01/10→		06/10→; Trommelbremse; Türenanzahl: 3; ⚠	1		24.3727-0781.2 580781	L= 1477 L2= 1462 + Zub
				06/10→; Trommelbremse; Türenanzahl: 5; ⚠	1		24.3727-0782.2 580782	L= 1477 L2= 1492 + Zub
1.2	59	07/09→		Trommelbremse; Türenanzahl: 3; ⚠	1		24.3727-0781.2 580781	L= 1477 L2= 1462 + Zub
				Trommelbremse; Türenanzahl: 5; ⚠	1		24.3727-0782.2 580782	L= 1477 L2= 1492 + Zub
1.3 CDTi	55 - 66	07/06→		10/06→; Trommelbremse; ⚠	1		24.3727-0782.2 580782	L= 1477 L2= 1492 + Zub
1.3 CDTi	70	07/06→		06/10→; Trommelbremse; ⚠	1		24.3727-0782.2 580782	L= 1477 L2= 1492 + Zub
<b>VAUXHALL - CORSAVAN Mk IV (E) Kasten/Schrägheck (X15) 10/14→</b>								
<b>Zubehörsatz, Bremsbacken</b>								
1.2 1.3 CDTi	51 55 - 70	10/14→ 10/14→	➔	11/14→; Bremstrommeldurchmesser innen [Zoll]: 9			03.0137-9309.2 669309	AP
 <b>Bremstrommel</b>								
1.2 1.3 CDTi	51 55 - 70	10/14→ 10/14→	➔	Bremstrommeldurchmesser innen [Zoll]: 9			24.0222-8037.1 480302	Ø 269 x 48 / 230
 <b>Bremsbackensatz</b>								
1.2 1.3 CDTi	51 55 - 70	10/14→ 10/14→	➔	11/14→; Bremstrommeldurchmesser innen [Zoll]: 9			03.0137-0478.2 650478	AP Ø 228 x 42 + HEB
			➔	Bremstrommeldurchmesser innen [Zoll]: 9			03.0520-6719.3 696719	AP Ø 203 x 38 + RZ / + Zub TopKit
 <b>Seilzug, Feststellbremse</b>								
1.2 1.3 CDTi	51 55 - 70	10/14→ 10/14→		11/14→; Trommelbremse; ⚠	1		24.3727-3501.2 583501	L= 1478 L2= 1490
				Scheibenbremse; ⚠	1		24.3727-3503.2 583503	L= 1453 L2= 1468
<b>VAUXHALL - INSIGNIA Mk I (A) Country Tourer (G09) 07/08→05/17</b>								
 <b>Seilzug, Feststellbremse</b>								
2.0 Biturbo CDTi 4x4	143	09/13→05/17		→ A1006683; Scheibenbremse; ⚠	2		24.3727-0789.2 580789	L= 2005 + Zub















































	kw					! #		
<b>VAUXHALL - INSIGNIA Mk I (A) Schrägheck (G09) 07/08→05/17</b>								
 <b>Seilzug, Feststellbremse</b>								
1.4	103	04/11→05/17		06/11→; → B1182367; - eFSB; 	2	<b>24.3727-0791.2 580791</b>	L= 1937 + Zub	
1.6	85	07/08→07/12		→ B1182367; - eFSB; 	2	<b>24.3727-0791.2 580791</b>	L= 1937 + Zub	
1.6 Turbo	132	01/09→05/17						
1.8	103	07/08→05/17						
2.0 Biturbo CDTI	143	03/12→05/17						
2.0 CDTI	81 -	07/08→05/17						
	140							
2.0 Turbo	162	07/08→05/17						
2.0 Biturbo CDTI 4x4	143	03/12→05/17		→ A1006683; 	2	<b>24.3727-0789.2 580789</b>	L= 2005 + Zub	
2.0 CDTI 4x4	140	05/09→05/17						
2.0 Turbo 4x4	162	07/08→05/17						
2.8 V6 Turbo 4x4	191	07/08→05/17						
2.8 VXR	239	07/09→05/17						
2.0 CDTI 4x4	118	07/08→05/17		06/10→; → A1006683; 	2	<b>24.3727-0789.2 580789</b>	L= 2005 + Zub	
<b>VAUXHALL - INSIGNIA Mk I (A) Sports Tourer (G09) 07/08→05/17</b>								
 <b>Seilzug, Feststellbremse</b>								
1.4	103	04/11→05/17		06/11→; → B1182367; Scheibenbremse; - eFSB; 	2	<b>24.3727-0791.2 580791</b>	L= 1937 + Zub	
1.6	85	07/08→07/12		→ B1182367; Scheibenbremse; - eFSB; 	2	<b>24.3727-0791.2 580791</b>	L= 1937 + Zub	
1.6 Turbo	132	01/09→05/17						
1.8	103	07/08→05/17						
2.0 Biturbo CDTI	143	03/12→05/17						
2.0 CDTI	81 -	07/08→05/17						
	140							
2.0 Turbo	162	07/08→05/17						
2.0 Biturbo CDTI 4x4	143	03/12→05/17		→ A1006683; Scheibenbremse; 	2	<b>24.3727-0789.2 580789</b>	L= 2005 + Zub	
2.0 CDTI 4x4	140	05/09→05/17						
2.0 Turbo 4x4	162	07/08→05/17						
2.8 V6 Turbo	191	08/08→05/17						
2.8 VXR	239	07/09→05/17						
2.0 CDTI 4x4	118	07/08→05/17		06/10→; → A1006683; Scheibenbremse; 	2	<b>24.3727-0789.2 580789</b>	L= 2005 + Zub	
<b>VAUXHALL - INSIGNIA Mk I (A) Stufenheck (G09) 07/08→05/17</b>								
 <b>Seilzug, Feststellbremse</b>								
1.4	103	04/11→05/17		06/11→; → B1182367; - eFSB; 	2	<b>24.3727-0791.2 580791</b>	L= 1937 + Zub	
1.6	85	07/08→07/12		→ B1182367; - eFSB; 	2	<b>24.3727-0791.2 580791</b>	L= 1937 + Zub	
1.6 Turbo	132	01/09→05/17						
1.8	103	07/08→05/17						
2.0 Biturbo CDTI	143	03/12→05/17						
2.0 CDTI	96 -	07/08→05/17						
	140							
2.0 Turbo	162	07/08→05/17						
2.0 Biturbo CDTI 4x4	143	03/12→05/17		→ A1006683; 	2	<b>24.3727-0789.2 580789</b>	L= 2005 + Zub	
2.0 CDTI 4x4	140	05/09→05/17						
2.0 Turbo 4x4	162 -	07/08→05/17						
	184							
2.8 V6 Turbo 4x4	191	07/08→05/17						
2.8 VXR	239	07/09→05/17						
2.0 CDTI 4x4	118	07/08→05/17		06/10→; → A1006683; 	2	<b>24.3727-0789.2 580789</b>	L= 2005 + Zub	
<b>VAUXHALL - MERIVA A (X03) 01/03→06/10</b>								
 <b>Seilzug, Feststellbremse</b>								
1.3 CDTI	51	04/05→06/10		→ 34999999; Scheibenbremse; 	1	<b>24.3727-0780.2 580780</b>	L= 1610 L2= 1610 + Zub	
1.3 CDTI	55	01/03→10/09		44000001→; Scheibenbremse; 	1	<b>24.3727-0779.2 580779</b>	L= 1615 L2= 1615 + Zub	
				09/03→; → 34999999; Scheibenbremse; 	1	<b>24.3727-0780.2 580780</b>	L= 1610 L2= 1610 + Zub	
1.4 16V Twinport	66	01/03→06/10		44000001→; → 05/10; Scheibenbremse; 	1	<b>24.3727-0779.2 580779</b>	L= 1615 L2= 1615 + Zub	
				07/04→; → 34999999; Scheibenbremse; 	1	<b>24.3727-0780.2 580780</b>	L= 1610 L2= 1610 + Zub	
1.6 i	64	01/03→06/10		44000001→; → 05/10; Scheibenbremse; 	1	<b>24.3727-0779.2 580779</b>	L= 1615 L2= 1615 + Zub	
				05/03→; → 34999999; Scheibenbremse; 	1	<b>24.3727-0780.2 580780</b>	L= 1610 L2= 1610 + Zub	
1.6 i 16V	74	01/03→09/05		44000001→; Scheibenbremse; 	1	<b>24.3727-0779.2 580779</b>	L= 1615 L2= 1615 + Zub	
				05/03→; → 34999999; Scheibenbremse; 	1	<b>24.3727-0780.2 580780</b>	L= 1610 L2= 1610 + Zub	
1.6 i 16V Twinport	77	05/03→06/10		44000001→; → 05/10; Scheibenbremse; 	1	<b>24.3727-0779.2 580779</b>	L= 1615 L2= 1615 + Zub	
				01/06→; → 34999999; Scheibenbremse; 	1	<b>24.3727-0780.2 580780</b>	L= 1610 L2= 1610 + Zub	
→								









































	kw			 	! #		
<b>VAUXHALL - MERIVA A (X03) 01/03→06/10</b>							
 <b>Seilzug, Feststellbremse</b>							
1.6 Turbo 1.7 DTI 1.8 i 16V	132 55 92	05/06→06/10 06/03→06/10 05/03→06/10		44000001→; → 05/10; Scheibenbremse; ↓	1	24.3727-0779.2 580779	L= 1615 L2= 1615 + Zub
				→ 34999999; Scheibenbremse; ↓	1	24.3727-0780.2 580780	L= 1610 L2= 1610 + Zub
1.7 CDTi	74	09/03→06/08		44000001→; Scheibenbremse; ↓	1	24.3727-0779.2 580779	L= 1615 L2= 1615 + Zub
				→ 34999999; Scheibenbremse; ↓	1	24.3727-0780.2 580780	L= 1610 L2= 1610 + Zub
<b>VAUXHALL - MERIVA Mk II (B) (S10) 06/10→03/17</b>							
 <b>Seilzug, Feststellbremse</b>							
1.3 CDTi 1.3 CDTI 1.4	70 55 74 - 103	06/10→11/14 06/10→10/13 06/10→03/17		↓	1	24.3727-3509.2 583509	L2= 1960
1.4 LPG 1.6 CDTi	88 81 -	06/11→03/17 08/13→03/17					
1.7 CDTi	100						
1.7 CDTi	81 -	06/10→06/15					
	96						
1.7 CDTI	74	06/10→01/17					
1.6 CDTI	70	01/14→01/17		03/14→; ↓	1	24.3727-3509.2 583509	L2= 1960
<b>VAUXHALL - MOKKA / MOKKA X (J13) 06/12→</b>							
 <b>Seilzug, Feststellbremse</b>							
1.4 1.4 4x4	103 103 - 112	04/13→12/19 06/12→12/19		→ HB999999 / H4999999; ↓	1	24.3727-3502.2 583502	L= 1885 L2= 1918
1.6 1.6 CDTi	85 100	06/12→12/19 01/15→12/19					
1.6 CDTi	81	06/15→12/19					
1.6 CDTi 4x4	100	01/15→12/19					
1.7 CDTI	96	06/12→12/19					
1.7 CDTI 4x4	96	06/12→12/19					
<b>VAUXHALL - MOVANO Mk I (A) Chassis/Cab (X70) 10/98→12/10</b>							
 <b>Radbremszylinder</b>							
2.5 CDTI 2.5 DTI	73 84	11/03→12/06 01/01→12/06	→	<input type="checkbox"/>		24.3223-1707.3 020435	BDX GG
			→	<input type="checkbox"/>		24.3223-1708.3 020436	BDX GG
<b>Zubehörsatz, Bremsbacken</b>							
2.5 CDTI 2.5 DTI	73 84	11/03→12/06 01/01→12/06	→			03.0137-9240.2 669240	
 <b>Bremstrommel</b>							
2.5 CDTI 2.5 DTI	73 84	11/03→12/06 01/01→12/06	→			24.0228-0002.1 480159	Ø 320 x 69,5 / 282
 <b>Bremsbackensatz</b>							
2.5 CDTI 2.5 DTI	73 84	11/03→12/06 01/01→12/06	→			03.0137-0382.2 650382	Ø 280 x 65
 <b>Seilzug, Feststellbremse</b>							
2.5 CDTI	88 - 107	08/06→05/10		09/06→ 01/10; ↑	1	24.3727-0762.2 580762	L= 1175
				09/06→ 01/10; ↓	2	24.3727-1000.2 581000	L= 1737
						24.3727-1072.2 581072	L= 1420
2.5 CDTI 2.5 DTI	73 84	11/03→12/06 01/01→12/06		↑	1	24.3727-0762.2 580762	L= 1175
				↓	2	24.3727-1000.2 581000	L= 1737
						24.3727-1072.2 581072	L= 1420
2.5 CDTI 3.0 DTi	74 100	10/06→12/10 10/03→05/10		→ 01/10; ↑	1	24.3727-0762.2 580762	L= 1175
				→ 01/10; ↓	2	24.3727-1000.2 581000	L= 1737
						24.3727-1072.2 581072	L= 1420
<b>VAUXHALL - MOVANO Mk I (A) Combi (X70) 10/98→05/10</b>							
 <b>Radbremszylinder</b>							
1.9 DTI	60	10/01→05/10	→	→ 01/10; <input type="checkbox"/>		24.3223-1707.3 020435	BDX GG
			→	→ 01/10; <input type="checkbox"/>		24.3223-1708.3 020436	BDX GG
2.5 DTI	84	10/01→08/09	→	<input type="checkbox"/>		24.3223-1707.3 020435	BDX GG
→			→	<input type="checkbox"/>		24.3223-1708.3 020436	BDX GG




























	kw					! #		
<b>VAUXHALL - MOVANO Mk I (A) Combi (X70) 10/98→05/10</b>								
<b>Zubehörsatz, Bremsbacken</b>								
1.9 DTI	60	10/01→05/10	➡	→ 01/10			03.0137-9240.2 669240	
2.5 DTI	84	10/01→08/09	➡				03.0137-9240.2 669240	
<b> Bremstrommel</b>								
1.9 DTI	60	10/01→05/10	➡	→ 01/10			24.0228-0002.1 480159	Ø 320 x 69,5 / 282
2.5 DTI	84	10/01→08/09	➡				24.0228-0002.1 480159	Ø 320 x 69,5 / 282
<b> Bremsbackensatz</b>								
1.9 DTI	60	10/01→05/10	➡	→ 01/10			03.0137-0382.2 650382	Ø 280 x 65
2.5 DTI	84	10/01→08/09	➡				03.0137-0382.2 650382	Ø 280 x 65
<b> Seilzug, Feststellbremse</b>								
1.9 DTI	60	10/01→05/10		→ 01/10; ⬆	1	24.3727-0762.2 580762	L= 1175	
3.0 DTI	100	10/03→05/10		→ 01/10; ⬇	2	24.3727-1000.2 581000	L= 1737	
						24.3727-1072.2 581072	L= 1420	
2.5 CDTI	74 - 88	10/01→08/09		09/06→; ⬆	1	24.3727-0762.2 580762	L= 1175	
				09/06→; ⬇	2	24.3727-1000.2 581000	L= 1737	
						24.3727-1072.2 581072	L= 1420	
2.5 CDTI	107	08/06→05/10		09/06→ 01/10; ⬆	1	24.3727-0762.2 580762	L= 1175	
				09/06→ 01/10; ⬇	2	24.3727-1000.2 581000	L= 1737	
						24.3727-1072.2 581072	L= 1420	
2.5 DTI	84	10/01→08/09		⬆	1	24.3727-0762.2 580762	L= 1175	
				⬇	2	24.3727-1000.2 581000	L= 1737	
						24.3727-1072.2 581072	L= 1420	
<b>VAUXHALL - MOVANO Mk I (A) Van (X70) 10/98→12/10</b>								
<b> Radbremszylinder</b>								
1.9 DTI	60	10/01→05/10	➡	→ 01/10; ☐			24.3223-1707.3 020435	BDX GG
2.5 DTI	84	10/01→05/10	➡	→ 01/10; ☐			24.3223-1708.3 020436	BDX GG
2.5	73	11/03→12/06	➡	☐			24.3223-1707.3 020435	BDX GG
			➡	☐			24.3223-1708.3 020436	BDX GG
<b>Zubehörsatz, Bremsbacken</b>								
1.9 DTI	60	10/01→05/10	➡	→ 01/10			03.0137-9240.2 669240	
2.5 DTI	84	10/01→05/10	➡					
2.5	73	11/03→12/06	➡				03.0137-9240.2 669240	
<b> Bremstrommel</b>								
1.9 DTI	60	10/01→05/10	➡	→ 01/10			24.0228-0002.1 480159	Ø 320 x 69,5 / 282
2.5 DTI	84	10/01→05/10	➡					
2.5	73	11/03→12/06	➡				24.0228-0002.1 480159	Ø 320 x 69,5 / 282
<b> Bremsbackensatz</b>								
1.9 DTI	60	10/01→05/10	➡	→ 01/10			03.0137-0382.2 650382	Ø 280 x 65
2.5 DTI	84	10/01→05/10	➡					
2.5	73	11/03→12/06	➡				03.0137-0382.2 650382	Ø 280 x 65
<b> Seilzug, Feststellbremse</b>								
1.9 DTI	60	10/01→05/10		→ 01/10; ⬆	1	24.3727-0762.2 580762	L= 1175	
2.5 CDTI	74	10/06→12/10		→ 01/10; ⬇	2	24.3727-1000.2 581000	L= 1737	
2.5 DTI	84	10/01→05/10				24.3727-1072.2 581072	L= 1420	
3.0 DTI	100	10/03→05/10						
2.5	73	11/03→12/06		⬆	1	24.3727-0762.2 580762	L= 1175	
				⬇	2	24.3727-1000.2 581000	L= 1737	
						24.3727-1072.2 581072	L= 1420	
2.5 CDTI	88 - 107	08/06→05/10		09/06→ 01/10; ⬆	1	24.3727-0762.2 580762	L= 1175	
				09/06→ 01/10; ⬇	2	24.3727-1000.2 581000	L= 1737	
						24.3727-1072.2 581072	L= 1420	
<b>VAUXHALL - MOVANO Mk II (B) Chassis/Cab (X62) 05/10→</b>								
<b> Seilzug, Feststellbremse</b>								
2.3 CDTI FWD	74 - 132	05/10→		für verkürzten Radstand; Scheibenbremse; für Variant Code: EV0 / FV0; ⬇	2	24.3727-3602.2 583602	L= 1730	
→								

























































































	kw					! #		
<b>VAUXHALL - MOVANO Mk II (B) Chassis/Cab (X62) 05/10→</b>								
 <b>Seilzug, Feststellbremse</b>								
2.3 CDTI FWD	74 - 132	05/10→		mittlerer Radstand / für verlängerten Radstand; 	1	24.3727-3606.2	583606	L= 1032
				für verkürzten Radstand; 	1	24.3727-3607.2	583607	L= 1086
2.3 CDTI RWD	74 - 110	05/10→		für Fahrzeuge mit Einfachbereifung hinten; Scheibenbremse; 	2	24.3727-3603.2	583603	L= 1555
				RWD; für Fahrzeuge mit Doppelbereifung hinten; Scheibenbremse; 	2	24.3727-3605.2	583605	L= 1490
				mittlerer Radstand / für verlängerten Radstand; 	1	24.3727-3606.2	583606	L= 1032
				für verkürzten Radstand; 	1	24.3727-3607.2	583607	L= 1086
2.3 CDTI RWD	100 - 120	07/10→		für Fahrzeuge mit Einfachbereifung hinten; Scheibenbremse; 	2	24.3727-3603.2	583603	L= 1555
				für Fahrzeuge mit Doppelbereifung hinten; Scheibenbremse; 	2	24.3727-3605.2	583605	L= 1490
				mittlerer Radstand / für verlängerten Radstand; 	1	24.3727-3606.2	583606	L= 1032
				für verkürzten Radstand; 	1	24.3727-3607.2	583607	L= 1086
2.3 CDTI RWD	96	10/16→		für Fahrzeuge mit Einfachbereifung hinten; Scheibenbremse; 	2	24.3727-3603.2	583603	L= 1555
				11/16→; für Fahrzeuge mit Doppelbereifung hinten; Scheibenbremse; 	2	24.3727-3605.2	583605	L= 1490
				mittlerer Radstand / für verlängerten Radstand; 	1	24.3727-3606.2	583606	L= 1032
				für verkürzten Radstand; 	1	24.3727-3607.2	583607	L= 1086
<b>VAUXHALL - MOVANO Mk II (B) Combi (X62) 05/10→</b>								
 <b>Seilzug, Feststellbremse</b>								
2.3 CDTI FWD	74 - 125	05/10→		für verkürzten Radstand; Scheibenbremse; für Variant Code: EV0 / FV0; 	2	24.3727-3602.2	583602	L= 1730
				mittlerer Radstand / für verlängerten Radstand; 	1	24.3727-3606.2	583606	L= 1032
				für verkürzten Radstand; 	1	24.3727-3607.2	583607	L= 1086
<b>VAUXHALL - MOVANO Mk II (B) VAN (X62) 05/10→</b>								
 <b>Seilzug, Feststellbremse</b>								
2.3 CDTI FWD	74 - 132	05/10→		für verkürzten Radstand; Scheibenbremse; für Variant Code: EV0 / FV0; 	2	24.3727-3602.2	583602	L= 1730
				mittlerer Radstand / für verlängerten Radstand; 	1	24.3727-3606.2	583606	L= 1032
				für verkürzten Radstand; 	1	24.3727-3607.2	583607	L= 1086
2.3 CDTI RWD	74 - 92	05/10→		für Fahrzeuge mit Einfachbereifung hinten; Scheibenbremse; 	2	24.3727-3603.2	583603	L= 1555
				RWD; für Fahrzeuge mit Doppelbereifung hinten; Scheibenbremse; 	2	24.3727-3605.2	583605	L= 1490
				mittlerer Radstand / für verlängerten Radstand; 	1	24.3727-3606.2	583606	L= 1032
				für verkürzten Radstand; 	1	24.3727-3607.2	583607	L= 1086
2.3 CDTI RWD	96	10/16→		für Fahrzeuge mit Einfachbereifung hinten; Scheibenbremse; 	2	24.3727-3603.2	583603	L= 1555
				11/16→; für Fahrzeuge mit Doppelbereifung hinten; Scheibenbremse; 	2	24.3727-3605.2	583605	L= 1490
				mittlerer Radstand / für verlängerten Radstand; 	1	24.3727-3606.2	583606	L= 1032
				für verkürzten Radstand; 	1	24.3727-3607.2	583607	L= 1086
2.3 CDTI RWD	100 - 120	05/10→		für Fahrzeuge mit Einfachbereifung hinten; Scheibenbremse; 	2	24.3727-3603.2	583603	L= 1555
				für Fahrzeuge mit Doppelbereifung hinten; Scheibenbremse; 	2	24.3727-3605.2	583605	L= 1490
				mittlerer Radstand / für verlängerten Radstand; 	1	24.3727-3606.2	583606	L= 1032
				für verkürzten Radstand; 	1	24.3727-3607.2	583607	L= 1086
<b>VAUXHALL - MOVANO Mk III (C) Chassis/Cab (U9) 12/21→</b>								
 <b>Seilzug, Feststellbremse</b>								
2.2 D	103 - 121	12/21→10/23		für Fahrzeuge mit Spurverbreiterung; 	2	24.3727-0361.2	580361	L= 1485
				für verkürzten Radstand; 	1	24.3727-0362.2	580362	L= 1908
				für Fahrzeuge ohne Spurverbreiterung; 	2	24.3727-0588.2	580588	L= 1385

















































	kW					! #		
<b>VAUXHALL - MOVANO Mk III (C) VAN (U9) 12/21→</b>								
 <b>Seilzug, Feststellbremse</b>								
2.2 D	88 - 132	12/21→			für Fahrzeuge mit Spurverbreiterung; 	2	<b>24.3727-0361.2 580361</b>	L= 1485
Movano-e	100	12/21→10/23			für verkürzten Radstand; 	1	<b>24.3727-0362.2 580362</b>	L= 1908
					für Fahrzeuge ohne Spurverbreiterung; 	2	<b>24.3727-0588.2 580588</b>	L= 1385
<b>VAUXHALL - OMEGA (B) Kombi (V94) 12/93→06/03</b>								
 <b>Bremsbackensatz, Feststellbremse</b>								
3.2 V6	160	02/01→06/03					<b>03.0137-0172.2 650172</b>	Ø 160 x 25
<b>Zubehörsatz, Feststellbremsbacken</b>								
3.2 V6	160	02/01→06/03					<b>03.0137-9242.2 669242</b>	
 <b>Seilzug, Feststellbremse</b>								
3.2 V6	160	02/01→06/03			Scheibenbremse; 	1	<b>24.3727-0725.2 580725</b>	L= 1550 L2= 1550 + Zub
<b>VAUXHALL - OMEGA (B) Stufenheck (V94) 12/93→07/03</b>								
 <b>Bremsbackensatz, Feststellbremse</b>								
3.2 V6	160	02/01→07/03					<b>03.0137-0172.2 650172</b>	Ø 160 x 25
<b>Zubehörsatz, Feststellbremsbacken</b>								
3.2 V6	160	02/01→07/03					<b>03.0137-9242.2 669242</b>	
 <b>Seilzug, Feststellbremse</b>								
3.2 V6	160	02/01→07/03			Scheibenbremse; 	1	<b>24.3727-0725.2 580725</b>	L= 1550 L2= 1550 + Zub
<b>VAUXHALL - SIGNUM (Z03) 03/03→10/08</b>								
 <b>Seilzug, Feststellbremse</b>								
1.9 CDTi	88	04/04→03/08			für Fahrzeuge ohne Schlechtwegeausführung; Scheibenbremse; 	1	<b>24.3727-0788.2 580788</b>	L= 1800 L2= 1800
1.9 CDTi 16V	110	04/04→03/08						
2.0 DTi	74	05/03→04/04						
2.2 DTi	92	05/03→05/08						
3.0 CDTi	130	05/03→05/08						
<b>VAUXHALL - TIGRA TwinTop (X04) 06/04→08/09</b>								
 <b>Radbremszylinder</b>								
1.3 CDTi	51	06/04→08/09				2	<b>24.3219-1715.3 020122</b>	ALU
1.4	66	06/04→08/09						
1.8	92	06/04→08/09						
<b>Zubehörsatz, Bremsbacken</b>								
1.3 CDTi	51	06/04→08/09					<b>03.0137-9167.2 669167</b>	
1.4	66	06/04→08/09						
1.8	92	06/04→08/09						
 <b>Bremstrommel</b>								
1.3 CDTi	51	06/04→08/09					<b>24.0220-0038.1 480162</b>	Ø 228 x 54 / 201 - RLG / - ABS Ring
1.4	66	06/04→08/09						
1.8	92	06/04→08/09					<b>24.0220-0738.2 480214</b>	Ø 228 x 54 / 201 + RLG / - ABS Ring
 <b>Bremsbackensatz</b>								
1.3 CDTi	51	06/04→08/09					<b>03.0137-0396.2 650396</b>	Ø 200 x 46 + HEB
1.4	66	06/04→08/09					<b>03.0520-5219.3 695219</b>	Ø 200 x 46 + RZ / + Zub TopKit
1.8	92	06/04→08/09						
 <b>Seilzug, Feststellbremse</b>								
1.3 CDTi	51	06/04→08/09			Trommelbremse; 		<b>24.3727-0749.2 580749</b>	L= 832 + Zub
1.4	66	06/04→08/09			Trommelbremse; 		<b>24.3727-0750.2 580750</b>	L= 1095 + Zub
1.8	92	06/04→08/09			Scheibenbremse; 		<b>24.3727-0766.2 580766</b>	L= 1143
					Scheibenbremse; 		<b>24.3727-0768.2 580768</b>	L= 1426
					Trommelbremse; 	2	<b>24.3727-0786.2 580786</b>	L= 217
<b>VAUXHALL - VECTRA Mk II (C) (Z02) 01/00→10/08</b>								
 <b>Seilzug, Feststellbremse</b>								
1.8	103	01/06→07/08			Scheibenbremse; 	1	<b>24.3727-0758.2 580758</b>	L= 1630 L2= 1573
1.8 16V	90	04/02→07/08						
1.8 16V Dualfuel	90	04/02→07/08						
1.9 CDTi 16V	110	04/04→08/08						























	kW					! #			
<b>VAUXHALL - VECTRA Mk II (C) (Z02) 01/00→10/08</b>									
 <b>Seilzug, Feststellbremse</b>									
2.0 DTI 16V	74	04/02→10/08			Scheibenbremse; 	1	24.3727-0758.2	580758	L= 1630 L2= 1573
2.2 DTI 16V	92	04/02→10/08							
3.0 CDTi	135	08/05→07/08							
3.0 V6 CDTi	130	06/03→08/05							
1.9 CDTi	88	04/02→09/08		04/04→;	Scheibenbremse; 	1	24.3727-0758.2	580758	L= 1630 L2= 1573
2.2 16V	108	01/02→10/08		04/02→;	Scheibenbremse; 	1	24.3727-0758.2	580758	L= 1630 L2= 1573
2.2 direct	114	01/02→10/08		10/03→;	→ 31151222; für Fahrzeuge mit Schlechtwegeausführung; Scheibenbremse; 	1	24.3727-0758.2	580758	L= 1630 L2= 1573
3.2 V6	155	06/03→07/08			für Fahrzeuge ohne Schlechtwegeausführung; Scheibenbremse; 	1	24.3727-0758.2	580758	L= 1630 L2= 1573
<b>VAUXHALL - VECTRA Mk II (C) CC (Z02) 08/02→05/09</b>									
 <b>Seilzug, Feststellbremse</b>									
1.8	103	01/06→07/08			Scheibenbremse; 	1	24.3727-0758.2	580758	L= 1630 L2= 1573
1.8 16V	90	08/02→07/08							
1.8 16V Dualfuel	90	08/02→07/08							
1.9 CDTi 16V	110	04/04→07/08							
2.0 16V Turbo	129	03/03→07/08							
2.0 DTI 16V	74	08/02→07/08							
2.2 16V	108	08/02→07/08							
2.2 direct	114	10/03→08/05							
2.2 DTI 16V	92	08/02→07/08							
2.8 V6 Turbo	188	08/05→08/06							
3.0 CDTi	135	08/05→07/08							
3.0 V6 CDTi	130	06/03→08/05							
3.2 V6	155	08/02→07/08							
1.9 CDTi	88	08/02→07/08		04/04→;	Scheibenbremse; 	1	24.3727-0758.2	580758	L= 1630 L2= 1573
2.8 V6 Turbo	169	08/05→05/09			für Fahrzeuge ohne Schlechtwegeausführung; Scheibenbremse; 	1	24.3727-0758.2	580758	L= 1630 L2= 1573
					31151223→; → 10/08; für Fahrzeuge mit Schlechtwegeausführung; Scheibenbremse; 	1	24.3727-0758.2	580758	L= 1630 L2= 1573
2.8 V6 Turbo	184	02/06→05/09			für Fahrzeuge ohne Schlechtwegeausführung; Scheibenbremse; 	1	24.3727-0758.2	580758	L= 1630 L2= 1573
					08/06→ 10/08; für Fahrzeuge mit Schlechtwegeausführung; Scheibenbremse; 	1	24.3727-0758.2	580758	L= 1630 L2= 1573
<b>VAUXHALL - VECTRA Mk II (C) Kombi (Z02) 10/03→05/09</b>									
 <b>Seilzug, Feststellbremse</b>									
1.8 16V	90	10/03→08/05			31151223→; für Fahrzeuge mit Schlechtwegeausführung; Scheibenbremse; 	1	24.3727-0788.2	580788	L= 1800 L2= 1800
2.0 16V Turbo	129	10/03→07/08							
2.2 direct	114	10/03→07/08							
3.2 V6	155	10/03→08/05							
1.9 CDTi	88	04/04→07/08			Scheibenbremse; 	1	24.3727-0788.2	580788	L= 1800 L2= 1800
2.0 DTI 16V	74	10/03→07/08							
2.2 DTI 16V	92	10/03→07/08							
3.0 V6 CDTi	130	10/03→08/05							
1.9 CDTi 16V	110	04/04→05/09			→ 10/08; Scheibenbremse; 	1	24.3727-0788.2	580788	L= 1800 L2= 1800
<b>VAUXHALL - VIVA (C16) 01/15→03/19</b>									
 <b>Radbremszylinder</b>									
1.0	54 - 55	01/15→03/19	➔			2	24.3220-1759.3	020609	ALU
1.0 LPG	54	06/15→03/18							
<b>Zubehörsatz, Bremsbacken</b>									
1.0	54 - 55	01/15→03/19	➔				03.0137-9314.2	669314	
1.0 LPG	54	06/15→03/18							
 <b>Bremstrommel</b>									
1.0	54 - 55	01/15→03/19	➔				24.0220-0050.1	480334	Ø 230 x 40,5 / 201
1.0 LPG	54	06/15→03/18							
 <b>Bremsbackensatz</b>									
1.0	54 - 55	01/15→03/19	➔				03.0137-0533.2	650533	Ø 200 x 36 + HEB
1.0 LPG	54	06/15→03/18							













	kw			 	! #			
<b>VAUXHALL - VIVARO A Bus (X83) 08/01→07/14</b>								
 <b>Seilzug, Feststellbremse</b>								
1.9 DI 1.9 DTI 2.0 16V	59	08/01→12/06		→ AV606709 / AY606709; für Linkslenker; Kasten/Kombi; für verkürzten Radstand; 	1	<b>24.3727-0796.2</b>	<b>580796</b>	Satz L= 1245 L2= 498
	74	08/01→12/06		→ AV606709 / AY606709; für Linkslenker; Kasten/Kombi; für verlängerten Radstand; 	1	<b>24.3727-0797.2</b>	<b>580797</b>	Satz L= 1643 L2= 498
	88	08/01→12/06				<b>24.3727-1068.2</b>	<b>581068</b>	L= 1503
						<b>24.3727-1071.2</b>	<b>581071</b>	L= 1603
2.0 CDTI 2.5 CDTI	66	01/06→07/14		08/06→; → AV606709 / AY606709; für Linkslenker; Kasten/Kombi; für verkürzten Radstand; 	1	<b>24.3727-0796.2</b>	<b>580796</b>	Satz L= 1245 L2= 498
	107	01/06→07/14		08/06→; → AV606709 / AY606709; für Linkslenker; Kasten/Kombi; für verlängerten Radstand; 	1	<b>24.3727-0797.2</b>	<b>580797</b>	Satz L= 1643 L2= 498
				08/06→ 06/14; 		<b>24.3727-1068.2</b>	<b>581068</b>	L= 1503
				08/06→ 06/14; 		<b>24.3727-1071.2</b>	<b>581071</b>	L= 1603
2.0 CDTI 2.0 ECOTEC 2.5 DTI	84	08/06→07/14		→ AV606709 / AY606709; für Linkslenker; Kasten/Kombi; für verkürzten Radstand; 	1	<b>24.3727-0796.2</b>	<b>580796</b>	Satz L= 1245 L2= 498
	86	08/06→07/14		→ AV606709 / AY606709; für Linkslenker; Kasten/Kombi; für verlängerten Radstand; 	1	<b>24.3727-0797.2</b>	<b>580797</b>	Satz L= 1643 L2= 498
	99	07/03→07/14		→ 06/14; 		<b>24.3727-1068.2</b>	<b>581068</b>	L= 1503
				→ 06/14; 		<b>24.3727-1071.2</b>	<b>581071</b>	L= 1603
<b>VAUXHALL - VIVARO A Kasten (X83) 08/01→07/14</b>								
 <b>Seilzug, Feststellbremse</b>								
1.9 DI 1.9 DTI 2.0 16V	59	08/01→12/06		für Linkslenker; → AV606709 / AY606709; Kasten/Kombi; für verkürzten Radstand; 	1	<b>24.3727-0796.2</b>	<b>580796</b>	Satz L= 1245 L2= 498
	74	08/01→12/06		für Linkslenker; → AV606709 / AY606709; Kasten/Kombi; für verlängerten Radstand; 	1	<b>24.3727-0797.2</b>	<b>580797</b>	Satz L= 1643 L2= 498
	88	08/01→12/06				<b>24.3727-1068.2</b>	<b>581068</b>	L= 1503
						<b>24.3727-1071.2</b>	<b>581071</b>	L= 1603
2.0 CDTI	66	01/06→07/14		08/06→; → AV606709 / AY606709; für Linkslenker; Kasten/Kombi; für verkürzten Radstand; 	1	<b>24.3727-0796.2</b>	<b>580796</b>	Satz L= 1245 L2= 498
				08/06→; → AV606709 / AY606709; für Linkslenker; Kasten/Kombi; für verlängerten Radstand; 	1	<b>24.3727-0797.2</b>	<b>580797</b>	Satz L= 1643 L2= 498
				08/06→ 06/14; 		<b>24.3727-1068.2</b>	<b>581068</b>	L= 1503
				08/06→ 06/14; 		<b>24.3727-1071.2</b>	<b>581071</b>	L= 1603
2.0 CDTI 2.0 ECOTEC 2.5 CDTI 2.5 DTI	84	08/06→07/14		für Linkslenker; → AV606709 / AY606709; Kasten/Kombi; für verkürzten Radstand; 	1	<b>24.3727-0796.2</b>	<b>580796</b>	Satz L= 1245 L2= 498
	86	08/06→07/14		für Linkslenker; → AV606709 / AY606709; Kasten/Kombi; für verlängerten Radstand; 	1	<b>24.3727-0797.2</b>	<b>580797</b>	Satz L= 1643 L2= 498
	107	08/06→07/14		→ 06/14; 		<b>24.3727-1068.2</b>	<b>581068</b>	L= 1503
	99	07/03→07/14		→ 06/14; 		<b>24.3727-1071.2</b>	<b>581071</b>	L= 1603
<b>VAUXHALL - VIVARO A Pritsche/Fahrgestell (X83) 04/03→07/14</b>								
 <b>Seilzug, Feststellbremse</b>								
2.0 16V 2.0 CDTI 2.0 ECOTEC 2.5 CDTI	88	04/03→07/14		für Linkslenker; → AV606709 / AY606709; Kasten/Kombi; für verkürzten Radstand; 	1	<b>24.3727-0796.2</b>	<b>580796</b>	Satz L= 1245 L2= 498
	84	08/06→07/14		für Linkslenker; → AV606709 / AY606709; Kasten/Kombi; für verlängerten Radstand; 	1	<b>24.3727-0797.2</b>	<b>580797</b>	Satz L= 1643 L2= 498
	86	08/06→07/14		→ 06/14; 		<b>24.3727-1068.2</b>	<b>581068</b>	L= 1503
	107	08/06→07/14		→ 06/14; 		<b>24.3727-1071.2</b>	<b>581071</b>	L= 1603
2.0 CDTI	66	01/06→07/14		08/06→; → AV606709 / AY606709; für Linkslenker; Kasten/Kombi; für verkürzten Radstand; 	1	<b>24.3727-0796.2</b>	<b>580796</b>	Satz L= 1245 L2= 498
				08/06→; → AV606709 / AY606709; für Linkslenker; Kasten/Kombi; für verlängerten Radstand; 	1	<b>24.3727-0797.2</b>	<b>580797</b>	Satz L= 1643 L2= 498
				08/06→ 06/14; 		<b>24.3727-1068.2</b>	<b>581068</b>	L= 1503
				08/06→ 06/14; 		<b>24.3727-1071.2</b>	<b>581071</b>	L= 1603
→								











	kw					! #		
<b>VAUXHALL - VIVARO A Pritsche/Fahrgestell (X83) 04/03→07/14</b>								
 <b>Seilzug, Feststellbremse</b>								
2.5 CDTI	99	04/03→07/06		05/03→; für Linkslenker; → AV606709 / AY606709; Kasten/Kombi; für verkürzten Radstand; 	1	24.3727-0796.2	580796	Satz L= 1245 L2= 498
				05/03→; für Linkslenker; → AV606709 / AY606709; Kasten/Kombi; für verlängerten Radstand; 	1	24.3727-0797.2	580797	Satz L= 1643 L2= 498
				05/03→; 		24.3727-1068.2	581068	L= 1503
				05/03→; 		24.3727-1071.2	581071	L= 1603
<b>VAUXHALL - ZAFIRA A (T98) 11/98→08/05</b>								
<b>Zubehörsatz, Bremsbacken</b>								
1.6 CNG	71	09/01→06/05		22000001→		03.0137-9215.2	669215	
				→ 12999999		03.0137-9215.2	669215	
 <b>Bremstrommel</b>								
1.6 CNG	71	09/01→06/05				24.0223-0018.2	480136	Ø 265 x 49,3 / 231
 <b>Bremssackensatz</b>								
1.6 CNG	71	09/01→06/05		→ 12999999		03.0137-0322.2	650322	Ø 230 x 42
				22000001→		03.0137-0424.2	650424	Ø 230 x 42 + HEB
 <b>Seilzug, Feststellbremse</b>								
1.6 CNG	71	09/01→06/05		Trommelbremse; 	2	24.3727-0746.2	580746	L= 182 + Zub
				42000001→; Scheibenbremse; 	1	24.3727-0748.2	580748	L= 279 + Zub
				Trommelbremse; 	1	24.3727-0748.2	580748	L= 279 + Zub
				→ 22006460; Scheibenbremse; 	1	24.3727-0748.2	580748	L= 279 + Zub
				→ 1H999999; Scheibenbremse; 	1	24.3727-0748.2	580748	L= 279 + Zub
				2H000001→ 32999999; Scheibenbremse; 	1	24.3727-0748.2	580748	L= 279 + Zub
				22006461→ 32999999; Scheibenbremse; 	1	24.3727-0748.2	580748	L= 279 + Zub
				2H000001→ 32999999; Scheibenbremse; 	1	24.3727-0756.2	580756	L= 1680 L2= 1680 + Zub
				22006461→ 32999999; Scheibenbremse; 	1	24.3727-0756.2	580756	L= 1680 L2= 1680 + Zub
				→ 22006460; Scheibenbremse; 	1	24.3727-0757.2	580757	L= 1680 L2= 1680 + Zub
				→ 1H999999; Scheibenbremse; 	1	24.3727-0757.2	580757	L= 1680 L2= 1680 + Zub
				42000001→; für Fahrzeuge ohne Schlechtwegeausführung; Scheibenbremse; 	1	24.3727-0784.2	580784	L= 1677 L2= 1677 + Zub
			2.0 2.0 GSI Turbo	147 141	06/02→06/05 09/01→06/05		→ 1H999999; Scheibenbremse; 	1
	42000001→; Scheibenbremse; 	1				24.3727-0748.2	580748	L= 279 + Zub
	→ 22006460; Scheibenbremse; 	1				24.3727-0748.2	580748	L= 279 + Zub
	2H000001→ 32999999; Scheibenbremse; 	1				24.3727-0748.2	580748	L= 279 + Zub
	22006461→ 32999999; Scheibenbremse; 	1				24.3727-0748.2	580748	L= 279 + Zub
	22006461→ 32999999; Scheibenbremse; 	1				24.3727-0756.2	580756	L= 1680 L2= 1680 + Zub
	2H000001→ 32999999; Scheibenbremse; 	1				24.3727-0756.2	580756	L= 1680 L2= 1680 + Zub
	→ 22006460; Scheibenbremse; 	1				24.3727-0757.2	580757	L= 1680 L2= 1680 + Zub
	→ 1H999999; Scheibenbremse; 	1	24.3727-0757.2	580757	L= 1680 L2= 1680 + Zub			
	42000001→; für Fahrzeuge ohne Schlechtwegeausführung; Scheibenbremse; 	1	24.3727-0784.2	580784	L= 1677 L2= 1677 + Zub			
<b>VAUXHALL - ZAFIRA Mk II (B) (A05) 04/05→11/14</b>								
 <b>Seilzug, Feststellbremse</b>								
1.6	77 - 85	07/05→11/14		Scheibenbremse; 	1	24.3727-0790.2	580790	L= 1749 L2= 1774 + Zub
1.7 CDTI	81 - 92	01/08→11/14						
1.9 CDTI	88 - 110	07/05→11/14						
2.0	147 - 176	07/05→11/14						
2.2	110	07/05→11/14						
→								















































	kw			 	! #		
<b>Vauxhall - Zafira Mk II (B) (A05) 04/05→11/14</b>							
 <b>Seilzug, Feststellbremse</b>							
1.8	88	04/13→11/14		06/13→; Scheibenbremse; 	1	24.3727-0790.2 580790	L= 1749 L2= 1774 + Zub
1.8	103	04/05→11/14		07/05→; Scheibenbremse; 	1	24.3727-0790.2 580790	L= 1749 L2= 1774 + Zub
<b>VOLVO - C70 I Cabriolet (873) 03/98→10/05</b>							
 <b>Bremsbackensatz, Feststellbremse</b>							
2.4 T	147	07/02→10/05				03.0137-0260.2 650260	Ø 178 x 25
T5	180	07/02→10/05					
<b>Zubehörsatz, Feststellbremsbacken</b>							
2.4 T	147	07/02→10/05				03.0137-9176.2 669176	
T5	180	07/02→10/05					
<b>VOLVO - S40 I (644) 07/95→12/04</b>							
 <b>Seilzug, Feststellbremse</b>							
1.8 i	90	06/01→12/03		→ 599999; Scheibenbremse; 		24.3727-1300.2 581300	L= 1590
2.0 D	100	12/02→06/04		→ 599999; Scheibenbremse; 		24.3727-1304.2 581304	L= 1590
2.0 T	120	06/01→12/03					
				985262→; Scheibenbremse; 		24.3727-1314.2 581314	L= 1620
				600000→ 985261; Scheibenbremse; 		24.3727-1314.2 581314	L= 1620
				985262→; Scheibenbremse; 		24.3727-1315.2 581315	L= 1620
				600000→ 985261; Scheibenbremse; 		24.3727-1315.2 581315	L= 1620
<b>VOLVO - S60 I (384) 07/00→04/10</b>							
 <b>Bremsbackensatz, Feststellbremse</b>							
2.4	132	01/05→10/06				03.0137-0450.2 650450	Ø 176 x 25
2.4 CDI	85	10/03→12/05					
2.4 D	90	05/05→12/06					
2.4 Bifuel	103	07/01→04/10		06/02→ 01/09		03.0137-0450.2 650450	Ø 176 x 25
2.4 D	93	03/05→04/10		09/05→ 01/09		03.0137-0450.2 650450	Ø 176 x 25
D5	136	03/05→04/10					
2.4 D	96	05/01→04/10		12/01→ 01/09		03.0137-0450.2 650450	Ø 176 x 25
2.4 T AWD	147	06/01→04/10		11/01→ 01/09		03.0137-0450.2 650450	Ø 176 x 25
2.5 T	154	01/03→04/10		02/04→ 01/09		03.0137-0450.2 650450	Ø 176 x 25
2.5 T AWD	154	07/02→04/10		04/04→ 01/09		03.0137-0450.2 650450	Ø 176 x 25
D5	120	01/01→04/10		07/01→ 01/09		03.0137-0450.2 650450	Ø 176 x 25
5 T AWD	221	01/03→04/10		03/03→ 01/09		03.0137-0450.2 650450	Ø 176 x 25
R 2	221	01/03→04/10					
T5	191	04/04→04/10		→ 01/09		03.0137-0450.2 650450	Ø 176 x 25
<b>Zubehörsatz, Feststellbremsbacken</b>							
2.4	132	01/05→10/06				03.0137-9283.2 669283	
2.4 CDI	85	10/03→12/05					
2.4 D	90	05/05→12/06					
2.4 Bifuel	103	07/01→04/10		06/02→ 01/09		03.0137-9283.2 669283	
2.4 D	93	03/05→04/10		09/05→ 01/09		03.0137-9283.2 669283	
D5	136	03/05→04/10					
2.4 D	96	05/01→04/10		12/01→ 01/09		03.0137-9283.2 669283	
2.4 T AWD	147	06/01→04/10		11/01→ 01/09		03.0137-9283.2 669283	
2.5 T	154	01/03→04/10		02/04→ 01/09		03.0137-9283.2 669283	
2.5 T AWD	154	07/02→04/10		04/04→ 01/09		03.0137-9283.2 669283	
D5	120	01/01→04/10		07/01→ 01/09		03.0137-9283.2 669283	
5 T AWD	221	01/03→04/10		03/03→ 01/09		03.0137-9283.2 669283	
R 2	221	01/03→04/10					
T5	191	04/04→04/10		→ 01/09		03.0137-9283.2 669283	
 <b>Seilzug, Feststellbremse</b>							
2.4 D	96	05/01→04/10		12/01→ 12/04; Scheibenbremse; 	2	24.3727-1311.2 581311	L= 1926
2.5 T	154	01/03→04/10		02/04→ 12/04; Scheibenbremse; 	2	24.3727-1311.2 581311	L= 1926
D5	120	01/01→04/10		07/01→ 12/04; Scheibenbremse; 	2	24.3727-1311.2 581311	L= 1926
T5	191	04/04→04/10		→ 12/04; Scheibenbremse; 	2	24.3727-1311.2 581311	L= 1926
<b>VOLVO - S80 I (184) 05/98→02/08</b>							
 <b>Bremsbackensatz, Feststellbremse</b>							
2.4 Bifuel	103	09/01→07/06		→ 02/06		03.0137-0450.2 650450	Ø 176 x 25
2.4 D	96	10/01→07/06					
→							















































	kW			 	! #		
<b>VOLVO - S80 I (184) 05/98→02/08</b>							
 <b>Bremsbackensatz, Feststellbremse</b>							
2.5 T AWD 3.0 D5 T6	154 144 120 200	07/03→07/06 06/01→07/06 08/01→07/06 06/01→07/06	➔	→ 02/06		<b>03.0137-0450.2 650450</b>	Ø 176 x 25
2.5 T	154	03/03→07/06	➔	07/03→ 02/06		<b>03.0137-0450.2 650450</b>	Ø 176 x 25
<b>Zubehörsatz, Feststellbremsbacken</b>							
2.4 Bifuel 2.4 D 2.5 T AWD 3.0 D5 T6	103 96 154 144 120 200	09/01→07/06 10/01→07/06 07/03→07/06 06/01→07/06 08/01→07/06 06/01→07/06	➔	→ 02/06		<b>03.0137-9283.2 669283</b>	
2.5 T	154	03/03→07/06	➔	07/03→ 02/06		<b>03.0137-9283.2 669283</b>	
 <b>Seilzug, Feststellbremse</b>							
2.4 D 3.0 D5 T6	96 144 120 200	10/01→07/06 06/01→07/06 08/01→07/06 06/01→07/06		→ 02/06; Scheibenbremse; ⬇	2	<b>24.3727-1312.2 581312</b>	L= 1993
<b>VOLVO - S80 II (124) 03/06→12/16</b>							
 <b>Bremsbackensatz, Feststellbremse</b>							
1.6 D DRiVe 1.6 DRiVe 2.0 2.0 FlexFuel 2.0 T 2.0 TDi 2.4 D 2.5 T 2.5 T FlexFuel 3.2 3.2 AWD 3.2 Flexifuel AWD 4.4 V8 AWD D2 D3 / D4 D5 D5 AWD T5 T6 AWD	80 84 107 107 149 100 120 - 129 147 - 187 147 - 170 175 - 179 175 - 179 177 232 85 120 136 - 158 136 - 158 162 - 177 210 - 224	01/10→12/11 06/11→01/14 01/08→09/12 01/08→12/11 01/10→05/11 02/08→03/11 03/06→03/11 03/06→12/16 05/08→12/11 03/06→12/14 01/07→12/14 01/09→03/10 03/06→03/12 01/14→12/16 01/10→12/16 03/06→04/15 01/07→04/15 10/10→12/16 01/07→12/15	➔			<b>03.0137-0450.2 650450</b>	Ø 176 x 25
<b>Zubehörsatz, Feststellbremsbacken</b>							
1.6 D DRiVe 1.6 DRiVe 2.0 2.0 FlexFuel 2.0 T 2.0 TDi 2.4 D 2.5 T 2.5 T FlexFuel 3.2 3.2 AWD 3.2 Flexifuel AWD 4.4 V8 AWD D2 D3 / D4 D5 D5 AWD T5 →	80 84 107 107 149 100 120 - 129 147 - 187 147 - 170 175 - 179 175 - 179 177 232 85 120 136 - 158 136 - 158 162 - 177	01/10→12/11 06/11→01/14 01/08→09/12 01/08→12/11 01/10→05/11 02/08→03/11 03/06→03/11 03/06→12/16 05/08→12/11 03/06→12/14 01/07→12/14 01/09→03/10 03/06→03/12 01/14→12/16 01/10→12/16 03/06→04/15 01/07→04/15 10/10→12/16	➔			<b>03.0137-9283.2 669283</b>	

	kw					! #		
<b>VOLVO - S80 II (124) 03/06→12/16</b>								
<b>Zubehörsatz, Feststellbremsbacken</b>								
T6 AWD	210 - 224	01/07→12/15	➔				<b>03.0137-9283.2 669283</b>	
<b> Seilzug, Feststellbremse</b>								
1.6 D DRIVE	80	01/10→12/11			35707→; <input type="checkbox"/>		<b>24.3727-1316.2 581316</b>	L= 756
1.6 DRIVe	84	06/11→01/14						
2.0	107	01/08→09/12			35707→; <input type="checkbox"/>		<b>24.3727-1317.2 581317</b>	L= 709
2.0 FlexFuel	107	01/08→12/11			→ 12306; Scheibenbremse; <input type="checkbox"/>		<b>24.3727-1318.2 581318</b>	L= 691
2.0 T	149	01/10→05/11						
2.0 TDi	100	02/08→03/11			→ 12306; Scheibenbremse; <input type="checkbox"/>		<b>24.3727-1319.2 581319</b>	L= 735
2.4 D	120 - 129	03/06→03/11						
2.5 T	147 - 170	03/06→12/12						
2.5 T FlexFuel	147 - 170	05/08→12/11						
3.2	175 - 179	03/06→12/14						
3.2 AWD	175 - 179	01/07→12/14						
3.2 Flexifuel AWD	177	01/09→03/10						
4.4 V8 AWD	232	03/06→03/12						
D2	85	01/14→12/16						
D3 / D4	120	01/10→12/16						
D5	136 - 158	03/06→04/15						
D5 AWD	136 - 158	01/07→04/15						
T5	162 - 177	10/10→12/16						
T6 AWD	210 - 224	01/07→12/15						
<b>VOLVO - V40 Kombi (645) 07/95→06/04</b>								
<b> Seilzug, Feststellbremse</b>								
1.8 Blu-Fuel	85	06/01→08/03			→ 599999; Scheibenbremse; <input type="checkbox"/>		<b>24.3727-1300.2 581300</b>	L= 1590
1.8 i	90	06/01→06/04						
1.9	127	09/03→06/04			→ 599999; Scheibenbremse; <input type="checkbox"/>		<b>24.3727-1304.2 581304</b>	L= 1590
2.0 T	120	06/01→06/04			985262→; Scheibenbremse; <input type="checkbox"/>		<b>24.3727-1314.2 581314</b>	L= 1620
					600000→ 985261; Scheibenbremse; <input type="checkbox"/>		<b>24.3727-1314.2 581314</b>	L= 1620
					985262→; Scheibenbremse; <input type="checkbox"/>		<b>24.3727-1315.2 581315</b>	L= 1620
					600000→ 985261; Scheibenbremse; <input type="checkbox"/>		<b>24.3727-1315.2 581315</b>	L= 1620
<b>VOLVO - V70 II (285) 11/99→12/08</b>								
<b> Bremsbackensatz, Feststellbremse</b>								
2.4 Bifuel	103	09/01→08/07	➔	→ 07/07			<b>03.0137-0450.2 650450</b>	Ø 176 x 25
5 T AWD	221	03/03→08/07						
R 2	221	03/03→08/07						
T5	191	04/04→08/07						
2.4 CDI	90	07/05→12/08	➔				<b>03.0137-0450.2 650450</b>	Ø 176 x 25
2.4 T AWD	147	09/01→08/02						
2.5 AWD	155	09/02→12/04						
2.4 D	93	04/05→12/08	➔	05/05→ 07/07			<b>03.0137-0450.2 650450</b>	Ø 176 x 25
2.4 D	96	07/01→08/07	➔	12/01→ 07/07			<b>03.0137-0450.2 650450</b>	Ø 176 x 25
2.5 T	154	07/01→08/07	➔	04/04→ 07/07			<b>03.0137-0450.2 650450</b>	Ø 176 x 25
2.5 T AWD	154	07/02→08/07	➔	09/02→ 07/07			<b>03.0137-0450.2 650450</b>	Ø 176 x 25
D5	120	01/01→12/08	➔	08/01→ 07/07			<b>03.0137-0450.2 650450</b>	Ø 176 x 25
D5	136	04/05→12/08	➔	12/05→ 07/07			<b>03.0137-0450.2 650450</b>	Ø 176 x 25
D5 AWD	136	05/05→08/07						
D5 AWD	120	07/02→08/07	➔	03/03→ 07/07			<b>03.0137-0450.2 650450</b>	Ø 176 x 25
<b>Zubehörsatz, Feststellbremsbacken</b>								
2.4 Bifuel	103	09/01→08/07	➔	→ 07/07			<b>03.0137-9283.2 669283</b>	
5 T AWD	221	03/03→08/07						
R 2	221	03/03→08/07						
T5	191	04/04→08/07						
2.4 CDI	90	07/05→12/08	➔				<b>03.0137-9283.2 669283</b>	
2.4 T AWD	147	09/01→08/02						
2.5 AWD	155	09/02→12/04						
2.4 D	93	04/05→12/08	➔	05/05→ 07/07			<b>03.0137-9283.2 669283</b>	
2.4 D	96	07/01→08/07	➔	12/01→ 07/07			<b>03.0137-9283.2 669283</b>	
2.5 T	154	07/01→08/07	➔	04/04→ 07/07			<b>03.0137-9283.2 669283</b>	
2.5 T AWD	154	07/02→08/07	➔	09/02→ 07/07			<b>03.0137-9283.2 669283</b>	
➔								


















	kw					! #		
<b>VOLVO - V70 II (285) 11/99→12/08</b>								
<b>Zubehörsatz, Feststellbremsbacken</b>								
D5	120	01/01→12/08	➡	08/01→ 07/07			03.0137-9283.2 669283	
D5	136	04/05→12/08	➡	12/05→ 07/07			03.0137-9283.2 669283	
D5 AWD	136	05/05→08/07						
D5 AWD	120	07/02→08/07	➡	03/03→ 07/07			03.0137-9283.2 669283	
<b> Seilzug, Feststellbremse</b>								
2.4 CDI	90	07/05→12/08		→ 07/07; Scheibenbremse; ⚡	2	24.3727-1303.2 581303	L= 1962	
T5	191	04/04→08/07						
2.4 D	93	04/05→12/08		05/05→ 07/07; Scheibenbremse; ⚡	2	24.3727-1303.2 581303	L= 1962	
2.4 D	96	07/01→08/07		12/01→ 07/07; Scheibenbremse; ⚡	2	24.3727-1303.2 581303	L= 1962	
2.5 T	154	07/01→08/07		04/04→ 07/07; Scheibenbremse; ⚡	2	24.3727-1303.2 581303	L= 1962	
D5	120	01/01→12/08		08/01→ 07/07; Scheibenbremse; ⚡	2	24.3727-1303.2 581303	L= 1962	
D5	136	04/05→12/08		12/05→ 07/07; Scheibenbremse; ⚡	2	24.3727-1303.2 581303	L= 1962	
<b>VOLVO - XC70 I Cross Country (295) 10/97→10/07</b>								
<b> Bremsbackensatz, Feststellbremse</b>								
2.5 T XC AWD	154	09/02→08/07	➡	→ 07/07			03.0137-0450.2 650450	Ø 176 x 25
D5 AWD	136	12/05→08/07						
D5 XC AWD	120	09/02→08/07						
<b>Zubehörsatz, Feststellbremsbacken</b>								
2.5 T XC AWD	154	09/02→08/07	➡	→ 07/07			03.0137-9283.2 669283	
D5 AWD	136	12/05→08/07						
D5 XC AWD	120	09/02→08/07						
<b>VOLVO - XC90 I (275) 06/02→01/15</b>								
<b> Bremsbackensatz, Feststellbremse</b>								
2.5	153	01/03→12/06	➡				03.0137-3034.2 653034	Ø 178 x 25 - HEB
2.5 AWD	153	06/02→12/14						
2.5 T AWD	154	10/02→09/14						
3.2	175 - 179	09/11→09/14						
3.2 AWD	179	04/10→09/14						
D3 / D5	120	04/09→12/14						
D5 AWD	120 - 155	10/02→12/14						
T6 AWD	200	10/02→12/06						
V8 AWD	232 - 235	09/04→12/10						
3.2 AWD	175	03/06→12/10	➡	05/06→			03.0137-3034.2 653034	Ø 178 x 25 - HEB
D5 AWD	136	04/05→12/12						
<b>Zubehörsatz, Feststellbremsbacken</b>								
2.5	153	01/03→12/06	➡				03.0137-9327.2 669327	
2.5 AWD	153	06/02→12/14						
2.5 T AWD	154	10/02→09/14						
3.2	175 - 179	09/11→09/14						
3.2 AWD	179	04/10→09/14						
D3 / D5	120	04/09→12/14						
D5 AWD	120 - 155	10/02→12/14						
T6 AWD	200	10/02→12/06						
V8 AWD	232 - 235	09/04→12/10						
3.2 AWD	175	03/06→12/10	➡	05/06→			03.0137-9327.2 669327	
D5 AWD	136	04/05→12/12						
<b>VOLVO - XC90 I VAN (275) 06/02→01/15</b>								
<b> Bremsbackensatz, Feststellbremse</b>								
2.4 D4	120	09/13→12/14	➡				03.0137-3034.2 653034	Ø 178 x 25 - HEB
2.4 D5 AWD	147	09/13→12/14						
<b>Zubehörsatz, Feststellbremsbacken</b>								
2.4 D4	120	09/13→12/14	➡				03.0137-9327.2 669327	
2.4 D5 AWD	147	09/13→12/14						
<b>VW - AMAROK (2HA, 2HB, S1B, S6B, S7A, S7B, AGD) 09/10→</b>								
<b> Radbremszylinder</b>								
2.0 BiTDI	120 - 132	09/10→05/22	➡	+PR 2E3	2	24.3226-1703.3 020573	ALU	
2.0 BiTDI 4motion	120 - 132	09/10→05/22						
→								












































	kw				! #		
<b>VW - AMAROK (2HA, 2HB, S1B, S6B, S7A, S7B, AGD) 09/10→</b>							
 <b>Radbremsszylinder</b>							
2.0 TDI	90 - 103	09/10→05/22	➡	+PR 2E3	2	24.3226-1703.3 020573	ALU
2.0 TDI 4motion	90 - 103	09/10→05/22					
2.0 TSI	118	12/10→10/16					
3.0 TDI	120	06/16→06/20					
3.0 TDI 4motion	150 - 190	06/16→05/22					
3.0 TDI 4motion	120 - 165	06/16→05/22	➡	09/16→; +PR 2E3	2	24.3226-1703.3 020573	ALU
<b>Zubehörsatz, Bremsbacken</b>							
2.0 BiTDI	120 - 132	09/10→05/22	➡	+PR 2E3		03.0137-9320.2 669320	
2.0 BiTDI 4motion	120 - 132	09/10→05/22					
2.0 TDI	90 - 103	09/10→05/22					
2.0 TDI 4motion	90 - 103	09/10→05/22					
2.0 TSI	118	12/10→10/16					
3.0 TDI	120	06/16→06/20					
3.0 TDI 4motion	150 - 190	06/16→05/22					
3.0 TDI 4motion	120 - 165	06/16→05/22	➡	09/16→; +PR 2E3		03.0137-9320.2 669320	
 <b>Bremsbackensatz</b>							
2.0 BiTDI	120 - 132	09/10→05/22	➡	+PR 2E3		03.0137-0508.2 650508	Ø 294 x 57 + HEB
2.0 BiTDI 4motion	120 - 132	09/10→05/22				03.0520-0426.3 690426	Ø 294 x 57 + RZ / + Zub TopKit
2.0 TDI	90 - 103	09/10→05/22					
2.0 TDI 4motion	90 - 103	09/10→05/22					
2.0 TSI	118	12/10→10/16					
3.0 TDI	120	06/16→06/20					
3.0 TDI 4motion	150 - 190	06/16→05/22					
3.0 TDI 4motion	120 - 165	06/16→05/22	➡	09/16→; +PR 2E3		03.0137-0508.2 650508	Ø 294 x 57 + HEB
						03.0520-0426.3 690426	Ø 294 x 57 + RZ / + Zub TopKit
<b>VW - AMAROK Pritsche/Fahrgestell (S1B, S6B, S7B) 09/11→05/22</b>							
 <b>Radbremsszylinder</b>							
2.0 BiTDI	132	05/12→10/16	➡	+PR 2E3		24.3226-1703.3 020573	ALU
2.0 BiTDI 4motion	132	09/11→07/19					
3.0 TDI 4motion	150 - 190	06/16→05/22					
2.0 TDI	90 - 103	09/11→10/16	➡	07/12→; +PR 2E3		24.3226-1703.3 020573	ALU
2.0 TDI 4motion	103	09/11→10/16	➡	06/12→; +PR 2E3		24.3226-1703.3 020573	ALU
<b>Zubehörsatz, Bremsbacken</b>							
2.0 BiTDI	132	05/12→10/16	➡	+PR 2E3		03.0137-9320.2 669320	
3.0 TDI 4motion	150 - 190	06/16→05/22					
2.0 BiTDI 4motion	132	09/11→07/19	➡	11/11→; +PR 2E3		03.0137-9320.2 669320	
2.0 TDI	90 - 103	09/11→10/16	➡	07/12→; +PR 2E3		03.0137-9320.2 669320	
2.0 TDI 4motion	103	09/11→10/16	➡	06/12→; +PR 2E3		03.0137-9320.2 669320	
 <b>Bremsbackensatz</b>							
2.0 BiTDI	132	05/12→10/16	➡	+PR 2E3		03.0137-0508.2 650508	Ø 294 x 57 + HEB
3.0 TDI 4motion	150 - 190	06/16→05/22				03.0520-0426.3 690426	Ø 294 x 57 + RZ / + Zub TopKit
2.0 BiTDI 4motion	132	09/11→07/19	➡	+PR 2E3		03.0137-0508.2 650508	Ø 294 x 57 + HEB
			➡	11/11→; +PR 2E3		03.0520-0426.3 690426	Ø 294 x 57 + RZ / + Zub TopKit
2.0 TDI	90 - 103	09/11→10/16	➡	07/12→; +PR 2E3		03.0137-0508.2 650508	Ø 294 x 57 + HEB
						03.0520-0426.3 690426	Ø 294 x 57 + RZ / + Zub TopKit
2.0 TDI 4motion	103	09/11→10/16	➡	06/12→; +PR 2E3		03.0137-0508.2 650508	Ø 294 x 57 + HEB
						03.0520-0426.3 690426	Ø 294 x 57 + RZ / + Zub TopKit
















































	kW					! #		
<b>VW - BEETLE (5C1, 5C2) 04/11→07/19</b>								
 <b>Seilzug, Feststellbremse</b>								
1.2 TSI 1.4 TSI 2.5	77 118 125	07/11→07/19 10/11→07/16 04/11→07/19		12/11→; +PR 0N9; Scheibenbremse; 		2	24.3727-3405.2 583405	L= 1482
1.2 TSI 16V 1.6 TDI 2.0 TDI	77 77 103	12/14→07/19 10/11→07/16 04/11→07/16		+PR 0N9; Scheibenbremse; 		2	24.3727-3405.2 583405	L= 1482
1.4 TSI 2.0 TSI	110 130 - 162	12/14→07/19 12/14→07/19		+PR 0N9; Scheibenbremse; 		2	24.3727-3405.2 583405	L= 1482
				+PR 0N4; Scheibenbremse; 		1	24.3727-3406.2 583406	L= 1498
2.0 TDI	81	06/14→09/18		12/14→; +PR 0N9; Scheibenbremse; 		2	24.3727-3405.2 583405	L= 1482
				12/14→; +PR 0N4; Scheibenbremse; 		1	24.3727-3406.2 583406	L= 1498
2.0 TDI	110	07/14→09/18		09/14→; +PR 0N9; Scheibenbremse; 		2	24.3727-3405.2 583405	L= 1482
2.0 TFSI	147	04/11→07/16		12/11→; +PR 0N9; Scheibenbremse; 		2	24.3727-3405.2 583405	L= 1482
				+PR 0N4; Scheibenbremse; 		1	24.3727-3406.2 583406	L= 1498
2.0 TSI	155	12/12→07/19		05/13→; +PR 0N9; Scheibenbremse; 		2	24.3727-3405.2 583405	L= 1482
				05/13→; +PR 0N4; Scheibenbremse; 		1	24.3727-3406.2 583406	L= 1498
<b>VW - BEETLE Cabriolet (5C7, 5C8) 12/11→07/19</b>								
 <b>Seilzug, Feststellbremse</b>								
1.2 TSI 1.4 TSI 1.6 TDI 2.0 TDI 2.0 TFSI	77 118 77 103 147	12/11→07/19 12/11→07/16 12/11→07/16 04/12→07/16 12/11→07/16		11/12→; Scheibenbremse; 		2	24.3727-3406.2 583406	L= 1498
1.2 TSI 16V 1.4 TSI 2.0 TDI 2.0 TSI	77 110 110 162	12/14→07/19 12/14→09/18 09/14→09/18 12/14→09/18		Scheibenbremse; 		2	24.3727-3406.2 583406	L= 1498
2.0 TDI	81	06/14→09/18		12/14→; Scheibenbremse; 		2	24.3727-3406.2 583406	L= 1498
2.0 TSI	155	12/12→07/19		05/13→; Scheibenbremse; 		2	24.3727-3406.2 583406	L= 1498
2.5	125	12/11→07/16		12/12→; Scheibenbremse; 		2	24.3727-3406.2 583406	L= 1498
<b>VW - BORA (9M2) 01/05→12/14</b>								
 <b>Seilzug, Feststellbremse</b>								
2.0	85	01/05→12/14		→ 1J-YW238580; Scheibenbremse; 		2	24.3727-0149.2 580149	L= 1688
				1J-YW238581→; Scheibenbremse; 		2	24.3727-0173.2 580173	L= 1693
<b>VW - BORA I (1J2) 10/98→12/13</b>								
 <b>Seilzug, Feststellbremse</b>								
1.6 FSI	81	01/02→05/05		→ 12/04; Scheibenbremse; 		2	24.3727-0173.2 580173	L= 1693
1.8 T	132	03/02→05/05		05/02→ 12/04; Scheibenbremse; 		2	24.3727-0173.2 580173	L= 1693
<b>VW - BORA Variant (1J6) 05/99→05/05</b>								
 <b>Seilzug, Feststellbremse</b>								
1.4 16V	55	09/01→05/05		→ 1J-YW238580; Scheibenbremse; 		2	24.3727-0149.2 580149	L= 1688
				1J-YW238581→; → 12/04; Scheibenbremse; 		2	24.3727-0173.2 580173	L= 1693
1.6 FSI 1.8 T 1.9 TDI	81 132 110	01/02→05/05 05/02→05/05 05/01→05/05		→ 12/04; Scheibenbremse; 		2	24.3727-0173.2 580173	L= 1693
1.9 TDI	66	07/04→05/05		→ 1J-YW238580; Scheibenbremse; 		2	24.3727-0149.2 580149	L= 1688
1.9 TDI 4motion	110	05/01→05/05		→ 12/04; Scheibenbremse; 		2	24.3727-0175.2 580175	L= 1723
<b>VW - CADDY III Großraumlimousine (2KB, 2KJ, 2CB, 2CJ) 03/04→03/16</b>								
 <b>Seilzug, Feststellbremse</b>								
1.2 TSI 1.6 TDI	63 - 77 55 - 75	09/10→05/15 08/10→05/15		+PR 0E1; für Fahrzeuge mit verstärktem Fahrwerk; 		2	24.3727-0188.2 580188	L= 1713
				+PR 0E2; 		2	24.3727-0194.2 580194	L= 2030
2.0 TDI	81 - 125	08/10→05/15		+PR 0E1; für Fahrzeuge ohne verstärktes Fahrwerk; 		2	24.3727-3417.2 583417	L= 1715
1.4	55	03/04→05/06		2K-8-075001→; +PR 0E1; Scheibenbremse; 		2	24.3727-0188.2 580188	L= 1713
				→ 2K-8-075000; Scheibenbremse; 		2	24.3727-0188.2 580188	L= 1713
				2K-8-075001→; +PR 0E2; 		2	24.3727-0194.2 580194	L= 2030
				+PR 0E1; für Fahrzeuge ohne verstärktes Fahrwerk; 		2	24.3727-3417.2 583417	L= 1715
1.4 1.6	59 75	05/06→08/10 04/04→05/15		2K-8-075001→; +PR 0E1; → 10/09; Scheibenbremse; 		2	24.3727-0188.2 580188	L= 1713
→								











	kw				! #		
<b>VW - CADDY III Großraumlimousine (2KB, 2KJ, 2CB, 2CJ) 03/04→03/16</b>							
 <b>Seilzug, Feststellbremse</b>							
1.9 TDI	55 - 77	04/04→08/10		11/09→; +PR 0E1; für Fahrzeuge mit verstärktem Fahrwerk; 	2	24.3727-0188.2 580188	L= 1713
2.0 EcoFuel	80	04/06→05/15		→ 2K-8-075000; Scheibenbremse; 	2	24.3727-0188.2 580188	L= 1713
2.0 SDI	51	03/04→08/10			2	24.3727-0194.2 580194	L= 2030
2.0 TDI	103	09/07→08/10		2K-8-075001→; +PR 0E2; 	2	24.3727-0194.2 580194	L= 2030
				11/09→; +PR 0E1; für Fahrzeuge ohne verstärktes Fahrwerk; 	2	24.3727-3417.2 583417	L= 1715
1.6 BiFuel	75	05/11→05/15		→ 2K-8-075000; Scheibenbremse; 	2	24.3727-0188.2 580188	L= 1713
2.0 TDI 16V	103	11/10→05/15		+PR 0E1; für Fahrzeuge mit verstärktem Fahrwerk; 	2	24.3727-0188.2 580188	L= 1713
				+PR 0E2; 	2	24.3727-0194.2 580194	L= 2030
				+PR 0E1; für Fahrzeuge ohne verstärktes Fahrwerk; 	2	24.3727-3417.2 583417	L= 1715
1.9 D	48	10/05→06/09		→ 2K-8-075000; Scheibenbremse; 	2	24.3727-0188.2 580188	L= 1713
				2K-8-075001→; +PR 0E1; Scheibenbremse; 	2	24.3727-0188.2 580188	L= 1713
				2K-8-075001→; +PR 0E2; 	2	24.3727-0194.2 580194	L= 2030
1.9 TDI 4motion	77	05/08→08/10		2K-8-075001→; +PR 0E1; → 10/09; Scheibenbremse; 	2	24.3727-0188.2 580188	L= 1713
				→ 2K-8-075000; Scheibenbremse; 	2	24.3727-0188.2 580188	L= 1713
				2K-8-075001→; +PR 0E2; 	2	24.3727-0194.2 580194	L= 2030
<b>VW - CADDY III Kasten/Großraumlimousine (2KA, 2KH, 2CA, 2CH) 03/04→03/16</b>							
 <b>Seilzug, Feststellbremse</b>							
1.2 TSI	63 - 77	09/10→05/15		+PR 0E1; für Fahrzeuge mit verstärktem Fahrwerk; 	2	24.3727-0188.2 580188	L= 1713
1.6 TDI	55 - 75	08/10→05/15		+PR 0E2; 	2	24.3727-0194.2 580194	L= 2030
2.0 TDI	125	05/12→05/15		+PR 0E1; für Fahrzeuge ohne verstärktes Fahrwerk; 	2	24.3727-3417.2 583417	L= 1715
1.4	55	03/04→05/06		2K-8-075001→; +PR 0E1; Scheibenbremse; 	2	24.3727-0188.2 580188	L= 1713
				→ 2K-8-075000; Scheibenbremse; 	2	24.3727-0188.2 580188	L= 1713
				2K-8-075001→; +PR 0E2; 	2	24.3727-0194.2 580194	L= 2030
				+PR 0E1; für Fahrzeuge ohne verstärktes Fahrwerk; 	2	24.3727-3417.2 583417	L= 1715
1.4	59	05/06→08/10		2K-8-075001→; +PR 0E1; → 10/09; Scheibenbremse; 	2	24.3727-0188.2 580188	L= 1713
1.6	75	04/04→05/15			2	24.3727-0188.2 580188	L= 1713
1.9 TDI	55 - 77	04/04→08/10		11/09→; +PR 0E1; für Fahrzeuge mit verstärktem Fahrwerk; 	2	24.3727-0188.2 580188	L= 1713
2.0 EcoFuel	80	04/06→05/15		→ 2K-8-075000; Scheibenbremse; 	2	24.3727-0188.2 580188	L= 1713
2.0 SDI	51	03/04→08/10			2	24.3727-0194.2 580194	L= 2030
2.0 TDI	103	09/07→08/10		2K-8-075001→; +PR 0E2; 	2	24.3727-0194.2 580194	L= 2030
				11/09→; +PR 0E1; für Fahrzeuge ohne verstärktes Fahrwerk; 	2	24.3727-3417.2 583417	L= 1715
1.6 BiFuel	75	05/11→05/15		→ 2K-8-075000; Scheibenbremse; 	2	24.3727-0188.2 580188	L= 1713
2.0 TDI	62	11/10→05/15			2	24.3727-0188.2 580188	L= 1713
2.0 TDI 16V	103	11/10→05/15		+PR 0E1; für Fahrzeuge mit verstärktem Fahrwerk; 	2	24.3727-0188.2 580188	L= 1713
2.0 TDI 16V 4motion	103	11/10→05/15		+PR 0E2; 	2	24.3727-0194.2 580194	L= 2030
				+PR 0E1; für Fahrzeuge ohne verstärktes Fahrwerk; 	2	24.3727-3417.2 583417	L= 1715
1.9 TDI 4motion	77	11/08→08/10		2K-8-075001→; +PR 0E1; → 10/09; Scheibenbremse; 	2	24.3727-0188.2 580188	L= 1713
				→ 2K-8-075000; Scheibenbremse; 	2	24.3727-0188.2 580188	L= 1713
				2K-8-075001→; +PR 0E2; 	2	24.3727-0194.2 580194	L= 2030
2.0 TDI	81	08/10→05/15		10/10→; +PR 0E1; für Fahrzeuge mit verstärktem Fahrwerk; 	2	24.3727-0188.2 580188	L= 1713
				+PR 0E2; 	2	24.3727-0194.2 580194	L= 2030
				10/10→; +PR 0E1; für Fahrzeuge ohne verstärktes Fahrwerk; 	2	24.3727-3417.2 583417	L= 1715
<b>VW - CADDY IV Großraumlimousine (SAB, SAJ) 05/15→12/20</b>							
 <b>Seilzug, Feststellbremse</b>							
1.0 TSI	62 - 75	11/15→09/20		+PR 1BA / 1BH / 1BJ / 2MK; 	2	24.3727-3427.2 583427	L= 1720
1.2 TSI	62	06/15→09/20					
1.4 TGI CNG	81	06/15→09/20					
1.4 TSI	92 - 96	05/15→09/20					
1.6 SRE	81	11/15→09/20					
1.6 TDI	55 - 75	05/15→09/20					
→							















































	kW			 	! #		
<b>VW - CADDY IV Großraumlimousine (SAB, SAJ) 05/15→12/20</b>							
 <b>Seilzug, Feststellbremse</b>							
2.0 TDI	55 - 110	05/15→09/20		+PR 1BA / 1BH / 1BJ / 2MK; 	2	24.3727-3427.2 583427	L= 1720
2.0 TDI 4motion	81 - 110	05/15→09/20					
<b>VW - CADDY IV Kasten/Großraumlimousine (SAA, SAH) 05/15→12/20</b>							
 <b>Seilzug, Feststellbremse</b>							
1.0 TSI	75	11/15→09/20		+PR 1BA / 1BH / 1BJ / 2MK; 	2	24.3727-3427.2 583427	L= 1720
1.2 TSI	62	06/15→09/20					
1.4 TGI CNG	81	06/15→09/20					
1.4 TSI	92 - 96	05/15→09/20					
1.6 SRE	81	11/15→09/20					
1.6 TDI	55 - 75	05/15→09/20					
2.0 TDI	55 - 110	05/15→09/20					
2.0 TDI 4motion	55 - 110	05/15→09/20					
<b>VW - CADDY ALLTRACK IV Großraumlimousine (SAB) 05/15→09/20</b>							
 <b>Seilzug, Feststellbremse</b>							
1.0 TSI	62 - 75	11/15→09/20		+PR 1BA / 1BH / 1BJ / 2MK; 	2	24.3727-3427.2 583427	L= 1720
1.2 TSI	62	06/15→09/20					
1.4 TGI CNG	81	06/15→09/20					
1.4 TSI	92 - 96	05/15→09/20					
1.6 SRE	81	11/15→09/20					
1.6 TDI	55 - 75	05/15→09/20					
2.0 TDI	55 - 110	05/15→09/20					
2.0 TDI 4motion	110	11/15→09/20					
2.0 TDI 4motion	81 - 103	05/15→09/20		11/15→; +PR 1BA / 1BH / 1BJ / 2MK; 	2	24.3727-3427.2 583427	L= 1720
<b>VW - CADDY ALLTRACK IV Kasten/Großraumlimousine (SAA) 05/15→09/20</b>							
 <b>Seilzug, Feststellbremse</b>							
1.0 TSI	75	11/15→09/20		+PR 1BA / 1BH / 1BJ / 2MK; 	2	24.3727-3427.2 583427	L= 1720
1.2 TSI	62	06/15→09/20					
1.4 TGI CNG	81	06/15→09/20					
1.4 TSI	92 - 96	05/15→09/20					
1.6 SRE	81	11/15→09/20					
1.6 TDI	55 - 75	05/15→09/20					
2.0 TDI	55 - 110	05/15→09/20					
2.0 TDI 4motion	110	11/15→09/20					
<b>VW - CALIFORNIA T5 Camper (7EC, 7EF, 7EG, 7HF, 7HC) 04/03→04/16</b>							
 <b>Bremsbackensatz, Feststellbremse</b>							
1.9 TDI	62 - 77	05/07→12/09	➔			03.0137-0419.2 650419	Ø 185 x 30
2.0 TDI	62 - 132	09/09→08/15					
2.0 TDI 4motion	100 - 132	10/09→08/15					
2.5 TDi	120	05/07→11/09					
2.5 TDI	96 - 128	05/07→11/09					
2.5 TDI 4motion	96 - 128	05/07→11/09					
<b>Zubehörsatz, Feststellbremsbacken</b>							
1.9 TDI	62 - 77	05/07→12/09				03.0137-9700.2 669700	
2.0 TDI	62 - 132	09/09→08/15				03.0137-9702.2 669702	
2.0 TDI 4motion	100 - 132	10/09→08/15	➔			03.0137-9288.2 669288	
2.5 TDi	120	05/07→11/09					
2.5 TDI	96 - 128	05/07→11/09					
2.5 TDI 4motion	96 - 128	05/07→11/09					
➔							
























	kw					! #		
<b>VW - CALIFORNIA T5 Camper (7EC, 7EF, 7EG, 7HF, 7HC) 04/03→04/16</b>								
 <b>Seilzug, Feststellbremse</b>								
1.9 TDI	62 - 77	05/07→12/09		+PR 0E1 / 0E2 / OWL / 0WN / 0WM / 0WP / 0WQ; Scheibenbremse; 	2	24.3727-0184.2	580184	L= 1303
2.5 TDi	120	05/07→11/09		7H-7-000001→; +PR 0WR / 0E2; 	2	24.3727-3408.2	583408	L= 1936
2.5 TDI	96 - 128	05/07→11/09		7H-7-000001→; +PR 0WR / 0E1; 	2	24.3727-3409.2	583409	L= 1570
				7H-7-000001→; +PR 0WR; 	2	24.3727-3413.2	583413	L= 1223
				→ 7H-6-200000; +PR 0WR; 	2	24.3727-3416.2	583416	L= 1270
2.0 TDI	62 - 132	09/09→08/15		+PR 0E1 / 0E2 / OWL / 0WN / 0WM / 0WP / 0WQ; Scheibenbremse; 	2	24.3727-0184.2	580184	L= 1303
				7H-7-000001→; +PR 0WR / 0E2; 	2	24.3727-3408.2	583408	L= 1936
				7H-7-000001→; +PR 0WR / 0E1; 	2	24.3727-3409.2	583409	L= 1570
				7H-7-000001→; +PR 0WR; 	2	24.3727-3413.2	583413	L= 1223
2.0 TDI	84	05/11→08/15		Scheibenbremse; +PR G0C / G0K / G1C; 	2	24.3727-0184.2	580184	L= 1303
2.0 TSI	110 - 150	05/11→08/15						
2.0 TSI 4motion	150	07/11→08/15						
2.0 TDI 4motion	100 - 132	10/09→08/15		7H-A-200001→; Scheibenbremse; +PR G0C / G0K / G1C; 	2	24.3727-0184.2	580184	L= 1303
				7H-7-000001→; +PR 0WR / 0E2; 	2	24.3727-3408.2	583408	L= 1936
				7H-7-000001→; +PR 0WR / 0E1; 	2	24.3727-3409.2	583409	L= 1570
				7H-7-000001→; +PR 0WR; 	2	24.3727-3413.2	583413	L= 1223
2.5 TDI 4motion	96 - 128	05/07→11/09		7H-A-200001→; Scheibenbremse; +PR G0C / G0K / G1C; 	2	24.3727-0184.2	580184	L= 1303
				7H-7-000001→; +PR 0WR / 0E2; 	2	24.3727-3408.2	583408	L= 1936
				7H-7-000001→; +PR 0WR / 0E1; 	2	24.3727-3409.2	583409	L= 1570
				7H-7-000001→; +PR 0WR; 	2	24.3727-3413.2	583413	L= 1223
				→ 7H-6-200000; +PR 0WR; 	2	24.3727-3416.2	583416	L= 1270
<b>VW - CALIFORNIA T6 Camper (SGC, SGG, SHC) 04/15→08/24</b>								
 <b>Seilzug, Feststellbremse</b>								
2.0 TDI	62 - 150	04/15→08/24		+PR G0C / G0K / G1C; Scheibenbremse; 	2	24.3727-0184.2	580184	L= 1303
2.0 TDI 4motion	103 - 150	06/15→08/24		+PR G0L / G1D / 0E2; Scheibenbremse; 	2	24.3727-3420.2	583420	L= 1983
2.0 TSI	110 - 150	04/15→07/19		Scheibenbremse; +PR G0L / G1D / 0E1; 	2	24.3727-3421.2	583421	L= 1607
2.0 TSI 4motion	150	06/15→07/19						
<b>VW - CRAFTER 30-35 Bus (2E_) 04/06→12/16</b>								
 <b>Bremsbackensatz, Feststellbremse</b>								
2.0 TDI	80 - 100	05/11→12/16	➡	07/11→; +PR 0WC / 0WL		03.0137-4003.2	654003	Ø 180 x 25 + Zub
			➡	07/11→; +PR 0WF		03.0137-4008.2	654008	Ø 172 x 42 - HEB / + Zub
2.0 TDI	84 - 120	07/11→12/16	➡	+PR 0WC / 0WL		03.0137-4003.2	654003	Ø 180 x 25 + Zub
2.0 TDI 4motion	120	11/11→12/16	➡	+PR 0WF		03.0137-4008.2	654008	Ø 172 x 42 - HEB / + Zub
2.5 TDI	65 - 120	04/06→05/13						
<b>Zubehörsatz, Feststellbremsbacken</b>								
2.0 TDI	80 - 100	05/11→12/16		07/11→; +PR 0WC / 0WL		03.0137-9700.2	669700	
			➡	07/11→; +PR 0WC / 0WL		03.0137-9704.2	669704	
2.0 TDI	84 - 120	07/11→12/16		+PR 0WC / 0WL		03.0137-9700.2	669700	
2.0 TDI 4motion	120	11/11→12/16	➡	+PR 0WC / 0WL		03.0137-9704.2	669704	
2.5 TDI	65 - 120	04/06→05/13						
 <b>Seilzug, Feststellbremse</b>								
2.0 TDI	80 - 100	05/11→12/16		07/11→; +PR 0E3; 	1	24.3727-0474.2	580474	L= 1867
				+PR 0WF; 	2	24.3727-0475.2	580475	L= 1399
				07/11→; +PR 0E2 / 0E6; 	1	24.3727-0499.2	580499	L= 2522
				07/11→; +PR 0WC / 0WL; 	2	24.3727-3800.2	583800	L= 1666
2.0 TDI	84 - 120	07/11→12/16		+PR 0E3; 	1	24.3727-0474.2	580474	L= 1867
2.0 TDI 4motion	120	11/11→12/16		+PR 0WF; 	2	24.3727-0475.2	580475	L= 1399
				+PR 0E2 / 0E6; 	1	24.3727-0499.2	580499	L= 2522
				+PR 0WC / 0WL; 	2	24.3727-3800.2	583800	L= 1666
2.5 TDI	65 - 120	04/06→05/13		07/11→; +PR 0E3; 	1	24.3727-0474.2	580474	L= 1867
				→ 06/11; +PR 0E3; Scheibenbremse; 	1	24.3727-0474.2	580474	L= 1867
→								















	kw					! #		
<b>VW - CRAFTER 30-35 Bus (2E_) 04/06→12/16</b>								
 <b>Seilzug, Feststellbremse</b>								
2.5 TDI	65 - 120	04/06→05/13		+PR 0WF; Scheibenbremse; 	2	24.3727-0475.2	580475	L= 1399
				07/11→; +PR 0E2 / 0E6; 	1	24.3727-0499.2	580499	L= 2522
				→ 06/11; +PR 0E2 / 0E6; Scheibenbremse; 	1	24.3727-0499.2	580499	L= 2522
				07/11→; +PR 0WC / 0WL; 	2	24.3727-3800.2	583800	L= 1666
				→ 06/11; Scheibenbremse; +PR 0WC / 0WL; 	2	24.3727-3800.2	583800	L= 1666
<b>VW - CRAFTER 30-50 Kasten (2E_) 04/06→12/16</b>								
 <b>Bremsbackensatz, Feststellbremse</b>								
2.0 TDI	80 - 100	05/11→12/16		07/11→; +PR 0WC / 0WL		03.0137-4003.2	654003	Ø 180 x 25 + Zub
				07/11→; +PR 0WF		03.0137-4008.2	654008	Ø 172 x 42 - HEB / + Zub
2.0 TDI	84 - 120	07/11→12/16		+PR 0WC / 0WL		03.0137-4003.2	654003	Ø 180 x 25 + Zub
2.0 TDI 4motion	120	07/11→12/16		+PR 0WF		03.0137-4008.2	654008	Ø 172 x 42 - HEB / + Zub
2.5 TDI	65 - 120	04/06→05/13						
<b>Zubehörsatz, Feststellbremsbacken</b>								
2.0 TDI	80 - 100	05/11→12/16		07/11→; +PR 0WC / 0WL		03.0137-9700.2	669700	
				07/11→; +PR 0WC / 0WL		03.0137-9704.2	669704	
2.0 TDI	84 - 120	07/11→12/16		+PR 0WC / 0WL		03.0137-9700.2	669700	
2.0 TDI 4motion	120	07/11→12/16		+PR 0WC / 0WL		03.0137-9704.2	669704	
2.5 TDI	65 - 120	04/06→05/13						
 <b>Seilzug, Feststellbremse</b>								
2.0 TDI	80 - 100	05/11→12/16		07/11→; +PR 0E3; 	1	24.3727-0474.2	580474	L= 1867
				+PR 0WF; 	2	24.3727-0475.2	580475	L= 1399
				07/11→; +PR 0E2 / 0E6; 	1	24.3727-0499.2	580499	L= 2522
				07/11→; +PR 0WC / 0WL; 	2	24.3727-3800.2	583800	L= 1666
2.0 TDI	84 - 120	07/11→12/16		+PR 0E3; 	1	24.3727-0474.2	580474	L= 1867
				+PR 0WF; 	2	24.3727-0475.2	580475	L= 1399
				+PR 0E2 / 0E6; 	1	24.3727-0499.2	580499	L= 2522
				+PR 0WC / 0WL; 	2	24.3727-3800.2	583800	L= 1666
2.0 TDI 4motion	120	07/11→12/16		11/11→; +PR 0E3; 	1	24.3727-0474.2	580474	L= 1867
				+PR 0WF; 	2	24.3727-0475.2	580475	L= 1399
				11/11→; +PR 0E2 / 0E6; 	1	24.3727-0499.2	580499	L= 2522
				11/11→; +PR 0WC / 0WL; 	2	24.3727-3800.2	583800	L= 1666
2.5 TDI	65 - 120	04/06→05/13		07/11→; +PR 0E3; 	1	24.3727-0474.2	580474	L= 1867
				→ 06/11; +PR 0E3; Scheibenbremse; 	1	24.3727-0474.2	580474	L= 1867
				+PR 0WF; Scheibenbremse; 	2	24.3727-0475.2	580475	L= 1399
				07/11→; +PR 0E2 / 0E6; 	1	24.3727-0499.2	580499	L= 2522
				→ 06/11; +PR 0E2 / 0E6; Scheibenbremse; 	1	24.3727-0499.2	580499	L= 2522
				07/11→; +PR 0WC / 0WL; 	2	24.3727-3800.2	583800	L= 1666
	→ 06/11; Scheibenbremse; +PR 0WC / 0WL; 	2	24.3727-3800.2	583800	L= 1666			
<b>VW - CRAFTER 30-50 Pritsche/Fahrgestell (2F_) 04/06→12/16</b>								
 <b>Bremsbackensatz, Feststellbremse</b>								
2.0 TDI	80 - 100	05/11→12/16		07/11→; +PR 0WC / 0WL		03.0137-4003.2	654003	Ø 180 x 25 + Zub
				07/11→; +PR 0WF		03.0137-4008.2	654008	Ø 172 x 42 - HEB / + Zub
2.0 TDI	84 - 120	07/11→12/16		+PR 0WC / 0WL		03.0137-4003.2	654003	Ø 180 x 25 + Zub
2.0 TDI 4motion	120	11/11→12/16		+PR 0WF		03.0137-4008.2	654008	Ø 172 x 42 - HEB / + Zub
2.5 TDI	65 - 120	04/06→05/13						
<b>Zubehörsatz, Feststellbremsbacken</b>								
2.0 TDI	80 - 100	05/11→12/16		07/11→; +PR 0WC / 0WL		03.0137-9700.2	669700	
				07/11→; +PR 0WC / 0WL		03.0137-9704.2	669704	
2.0 TDI	84 - 120	07/11→12/16		+PR 0WC / 0WL		03.0137-9700.2	669700	
2.0 TDI 4motion	120	11/11→12/16		+PR 0WC / 0WL		03.0137-9704.2	669704	













	kw					! #		
<b>VW - CRAFTER 30-50 Pritsche/Fahrgestell (2F_) 04/06→12/16</b>								
<b>Zubehörsatz, Feststellbremsbacken</b>								
2.5 TDI	65 - 120	04/06→05/13			+PR 0WC / OWL		03.0137-9700.2 669700	
			➔		+PR 0WC / OWL		03.0137-9704.2 669704	
 <b>Seilzug, Feststellbremse</b>								
2.0 TDI	80 - 100	05/11→12/16			07/11→; +PR 0E3; ⬆	1	24.3727-0474.2 580474	L= 1867
					+PR 0WF; ⬇	2	24.3727-0475.2 580475	L= 1399
					07/11→; +PR 0E2 / 0E6; ⬆	1	24.3727-0499.2 580499	L= 2522
					07/11→; +PR 0WC / OWL; ⬇	2	24.3727-3800.2 583800	L= 1666
2.0 TDI	84 - 120	07/11→12/16			+PR 0E3; ⬆	1	24.3727-0474.2 580474	L= 1867
2.0 TDI 4motion	120	11/11→12/16			+PR 0WF; ⬇	2	24.3727-0475.2 580475	L= 1399
					+PR 0E2 / 0E6; ⬆	1	24.3727-0499.2 580499	L= 2522
					+PR 0WC / OWL; ⬇	2	24.3727-3800.2 583800	L= 1666
2.5 TDI	65 - 120	04/06→05/13			07/11→; +PR 0E3; ⬆	1	24.3727-0474.2 580474	L= 1867
					→ 06/11; +PR 0E3; Scheibenbremse; ⬆	1	24.3727-0474.2 580474	L= 1867
					+PR 0WF; Scheibenbremse; ⬇	2	24.3727-0475.2 580475	L= 1399
					07/11→; +PR 0E2 / 0E6; ⬆	1	24.3727-0499.2 580499	L= 2522
					→ 06/11; +PR 0E2 / 0E6; Scheibenbremse; ⬆	1	24.3727-0499.2 580499	L= 2522
					07/11→; +PR 0WC / OWL; ⬇	2	24.3727-3800.2 583800	L= 1666
					→ 06/11; Scheibenbremse; +PR 0WC / OWL; ⬇	2	24.3727-3800.2 583800	L= 1666
<b>VW - CRAFTER Bus (SYI, SYJ) 09/16→</b>								
<b>Zubehörsatz, Feststellbremsbacken</b>								
2.0 TDI 4motion	103 - 130	03/17→					03.0137-9709.2 669709	
2.0 TDI FWD	75 - 130	09/16→					03.0137-9711.2 669711	
<b>VW - CRAFTER Kasten (SY_, SX_) 09/16→</b>								
<b>Zubehörsatz, Feststellbremsbacken</b>								
2.0 TDI 4motion	103 - 130	03/17→					03.0137-9709.2 669709	
2.0 TDI FWD	75 - 130	09/16→					03.0137-9711.2 669711	
2.0 TDI RWD	80 - 130	05/17→						
e-Crafter FWD	100	07/18→						
<b>VW - CRAFTER Pritsche/Fahrgestell (SZ_) 11/16→</b>								
<b>Zubehörsatz, Feststellbremsbacken</b>								
2.0 TDI 4motion	103 - 130	11/17→					03.0137-9709.2 669709	
2.0 TDI FWD	75 - 130	11/16→					03.0137-9711.2 669711	
2.0 TDI RWD	80 - 130	11/16→						
<b>VW - EOS (1F7, 1F8) 03/06→08/15</b>								
 <b>Seilzug, Feststellbremse</b>								
1.4 TSI	90 - 118	11/07→08/15			⬇	2	24.3727-0195.2 580195	L= 1447
1.6 FSI	85	06/06→05/08						
2.0 FSI	110	03/06→05/08						
2.0 TDI	100 - 103	06/06→08/15						
2.0 TDI 16V	103	05/08→08/15						
2.0 TFSI	147	03/06→08/15						
2.0 TSI	155	11/09→08/15						
3.2 V6	184	06/06→05/09						
3.6 V6	191	05/09→11/10						
<b>VW - FOX Schrägheck (5Z1, 5Z3, 5Z4, 5Z5) 08/03→10/21</b>								
 <b>Radbremszylinder</b>								
1.2	40	04/05→07/11	➔			2	24.3217-0908.3 020167	ALU
1.4	55	04/05→12/09						
1.4 TDI	51	04/05→12/09						
1.2	44	09/10→12/11	➔	→ 08/11		2	24.3217-0908.3 020167	ALU
1.6	74	10/03→10/21						
1.6 Total Flex	74	10/03→08/14						































	kw			 	! #		
<b>VW - FOX Schrägheck (5Z1, 5Z3, 5Z4, 5Z5) 08/03→10/21</b>							
<b>Zubehörsatz, Bremsbacken</b>							
1.2 1.4 1.4 TDI	40 55 51	04/05→07/11 04/05→12/09 04/05→12/09	➡			03.0137-9168.2 669168	VW
1.2 1.6 1.6 Total Flex	44 74 74	09/10→12/11 10/03→10/21 10/03→08/14	➡	→ 08/11		03.0137-9168.2 669168	VW
<b> Bremstrommel</b>							
1.2 1.4 1.4 TDI	40 55 51	04/05→07/11 04/05→12/09 04/05→12/09	➡			24.0220-0037.1 480161	Ø 240 x 50,1 / 201,5
1.2 1.6 1.6 Total Flex	44 74 74	09/10→12/11 10/03→10/21 10/03→08/14	➡	→ 08/11		24.0220-0037.1 480161	Ø 240 x 50,1 / 201,5
<b> Bremsbackensatz</b>							
1.2 1.4 1.4 TDI	40 55 51	04/05→07/11 04/05→12/09 04/05→12/09	➡			03.0137-0268.2 650268 03.0520-4817.3 694817	VW Ø 200 x 40 + HEB Ø 200 x 40 + RZ / + Zub TopKit
1.2 1.6 1.6 Total Flex	44 74 74	09/10→12/11 10/03→10/21 10/03→08/14	➡	→ 08/11		03.0137-0268.2 650268 03.0520-4817.3 694817	VW Ø 200 x 40 + HEB Ø 200 x 40 + RZ / + Zub TopKit
<b> Seilzug, Feststellbremse</b>							
1.2 1.4 1.4 TDI	40 55 51	04/05→07/11 04/05→12/09 04/05→12/09		+PR 1BA; Trommelbremse; ⚠	2	24.3727-0199.2 580199	L= 1580
1.2 1.6 1.6 Total Flex	44 74 74	09/10→12/11 10/03→10/21 10/03→08/14		→ 08/11; +PR 1BA; Trommelbremse; ⚠	2	24.3727-0199.2 580199	L= 1580
<b>VW - FOX Van (5Z1) 09/10→12/11</b>							
<b> Radbremszylinder</b>							
1.2	44	09/10→12/11	➡	→ 08/11		24.3217-0908.3 020167	ALU
<b>Zubehörsatz, Bremsbacken</b>							
1.2	44	09/10→12/11	➡	→ 08/11		03.0137-9168.2 669168	VW
<b> Bremstrommel</b>							
1.2	44	09/10→12/11	➡	→ 08/11		24.0220-0037.1 480161	Ø 240 x 50,1 / 201,5
<b> Bremsbackensatz</b>							
1.2	44	09/10→12/11	➡	→ 08/11		03.0137-0268.2 650268 03.0520-4817.3 694817	VW Ø 200 x 40 + HEB Ø 200 x 40 + RZ / + Zub TopKit
<b> Seilzug, Feststellbremse</b>							
1.2	44	09/10→12/11		→ 08/11; +PR 1BA; Trommelbremse; ⚠	2	24.3727-0199.2 580199	L= 1580
<b>VW - GOLF IV (1J1) 08/97→04/08</b>							
<b> Seilzug, Feststellbremse</b>							
1.6 2.0 BiFuel	74 85	02/01→03/07 05/02→05/03		→ 1J-Y-238580; Scheibenbremse; ⚠	2	24.3727-0149.2 580149	L= 1688
				1J-Y-238581→; Scheibenbremse; ⚠	2	24.3727-0173.2 580173	L= 1693
1.6 FSI	81	01/02→06/05		→ 10/03; Scheibenbremse; ⚠	2	24.3727-0173.2 580173	L= 1693
1.8 T GTI	132	08/01→06/05		→ 1J-Y-238580; Scheibenbremse; ⚠	2	24.3727-0149.2 580149	L= 1688
				1J-Y-238581→; → 10/03; Scheibenbremse; ⚠	2	24.3727-0173.2 580173	L= 1693
2.8 VR6	147	03/02→06/05		Scheibenbremse; ⚠	2	24.3727-0175.2 580175	L= 1723
3.2 R32 4motion	177	09/02→06/05		→ 10/03; Scheibenbremse; ⚠	2	24.3727-0175.2 580175	L= 1723
<b>VW - GOLF IV (9B3) 03/06→</b>							
<b> Seilzug, Feststellbremse</b>							
1.6 1.6 Total Flex	74 74	03/07→12/10 03/07→06/14		Scheibenbremse; ⚠	2	24.3727-0195.2 580195	L= 1447
1.8 GTI	132 - 142	01/07→12/10					
2.0	85	01/07→12/10					

	kW			 	! #		
<b>VW - GOLF IV Van (1J1) 10/97→05/04</b>							
 <b>Seilzug, Feststellbremse</b>							
1.9 TDI	96	04/01→05/04		→ 1J-Y-238580; Scheibenbremse; 	2	<b>24.3727-0149.2 580149</b>	L= 1688
				1J-Y-238581→; → 06/01; Scheibenbremse; 	2	<b>24.3727-0173.2 580173</b>	L= 1693
				→ 10/03; Scheibenbremse; 	2	<b>24.3727-0173.2 580173</b>	L= 1693
<b>VW - GOLF IV Variant (1J5) 05/99→06/06</b>							
 <b>Seilzug, Feststellbremse</b>							
1.6 FSI	81	01/02→06/06		Scheibenbremse; 	2	<b>24.3727-0173.2 580173</b>	L= 1693
1.9 TDI	110	06/01→06/06					
1.9 TDI 4motion	110	05/02→06/05		Scheibenbremse; 	2	<b>24.3727-0175.2 580175</b>	L= 1723
2.0 Bi-Fuel	85	02/02→06/06		→ 1J-Y-238580; Scheibenbremse; 	2	<b>24.3727-0149.2 580149</b>	L= 1688
				1J-Y-238581→; Scheibenbremse; 	2	<b>24.3727-0173.2 580173</b>	L= 1693
<b>VW - GOLF V (1K1) 10/03→07/10</b>							
 <b>Seilzug, Feststellbremse</b>							
1.4 16V	55	10/03→05/06		1K-6B105 622→; Scheibenbremse; 	2	<b>24.3727-0195.2 580195</b>	L= 1447
1.4 FSI	66	10/03→07/06					
1.6 FSI	85	10/03→07/08		→ 1K-6B105 621; Scheibenbremse; 	2	<b>24.3727-2708.2 582708</b>	L= 1447
1.4 16V	59	05/06→11/08		1K-6B105 622→; → 09/08; Scheibenbremse; 	2	<b>24.3727-0195.2 580195</b>	L= 1447
1.4 TSI	90	11/05→11/08					
	125			→ 1K-6B105 621; Scheibenbremse; 	2	<b>24.3727-2708.2 582708</b>	L= 1447
1.6	75	01/04→11/08					
1.6 MultiFuel	75	10/07→11/08					
1.9 TDI	66 -	10/03→11/08					
	77						
1.9 TDI 4motion	77	08/04→11/08					
2.0	85	01/05→11/08					
2.0 FSI	110	01/04→11/08					
2.0 FSI 4motion	110	08/04→11/08					
2.0 GTI	147 -	10/04→02/09					
	169						
2.0 SDI	55	01/04→11/08					
2.0 TDI	100 -	10/03→11/08					
	125						
2.0 TDI 16V	103	10/03→11/08					
2.0 TDI 16V 4motion	103	08/04→11/08					
2.0 TDI 4motion	103	01/07→11/08					
2.5	125	05/07→11/08					
3.2 R32 4motion	184	11/05→11/08					
<b>VW - GOLF V Variant (1K5) 01/07→07/09</b>							
 <b>Seilzug, Feststellbremse</b>							
1.4	59	06/07→07/09		→ 06/09; Scheibenbremse; 	2	<b>24.3727-0195.2 580195</b>	L= 1447
1.4 TSI	90 -	06/07→07/09					
	125			→ 06/09; Scheibenbremse; 		<b>24.3727-2708.2 582708</b>	L= 1447
1.6	75	06/07→07/09					
1.6 MultiFuel	75	11/07→07/09					
2.0 TDI	100 -	06/07→07/09					
	103						
2.0 TDI 16V	103	06/07→07/09					
2.0 TFSI	147	06/07→07/09					
1.9 TDI	77	06/07→07/09		→ 06/09; 	2	<b>24.3727-0195.2 580195</b>	L= 1447
1.9 TDI 4motion	77	01/08→07/09					
<b>VW - GOLF VI (5K1) 10/08→12/14</b>							
 <b>Seilzug, Feststellbremse</b>							
1.2 TSI	63	05/10→11/12		Scheibenbremse; 	2	<b>24.3727-0195.2 580195</b>	L= 1447
1.4	59	10/08→11/12					
1.4 TSI	90 -	10/08→11/12					
	118						
1.6	75	10/08→11/12					
1.6 BiFuel	75	03/09→11/12					
1.6 MultiFuel	75	10/08→11/12					
1.6 TDI	66 -	02/09→11/12					
	77						
1.8 TSI	118	06/09→01/11					
2.0 GTI	147 -	04/09→11/13					
	173						
2.0 R 4motion	188 -	11/09→11/13					
	199						
2.0 TDI	81 -	10/08→05/13					
	125						
2.0 TDI 4motion	103	05/09→11/12					
2.0 TFSI 4motion	191	09/11→11/13					
2.5	125	07/09→05/13					
Blue E-Motion	65	12/10→11/13					
1.2 TSI	77	11/08→11/12		05/09→; Scheibenbremse; 	2	<b>24.3727-0195.2 580195</b>	L= 1447
































	kw			 	! #		
<b>VW - GOLF VI Cabriolet (517) 03/11→10/17</b>							
 <b>Seilzug, Feststellbremse</b>							
1.2 TSI 1.4 TSI 1.6 TDI	77 118 77	03/11→05/16 03/11→05/16 03/11→05/16		06/11→; 	2	24.3727-0195.2 580195	L= 1447
1.2 TSI 16V 1.4 TSI 2.0 GTI 2.0 R 2.0 TDI 2.0 TSI	77 90 - 110 155 195 81 - 110 162	11/13→05/16 11/11→05/16 05/12→05/16 01/13→05/16 11/11→05/16 11/13→05/16			2	24.3727-0195.2 580195	L= 1447
<b>VW - GOLF VI Van (5K1) 10/08→11/12</b>							
 <b>Seilzug, Feststellbremse</b>							
1.2 TSi 1.4 TSi 1.6 TDi 2.0 GTi 2.0 TDi 2.0 TSi R 4motion TSi	63 - 77 118 66 - 77 155 103 - 125 199 90	05/09→11/12 10/08→11/12 02/09→11/12 02/09→11/12 09/09→11/12 11/09→11/12 10/08→11/12		Scheibenbremse; 	2	24.3727-0195.2 580195	L= 1447
<b>VW - GOLF VI Variant (AJ5) 07/09→07/14</b>							
 <b>Seilzug, Feststellbremse</b>							
1.2 TSI 1.4 1.4 TSI 1.6 1.6 BiFuel 1.6 MultiFuel 1.6 TDI 1.6 TDI 4motion 2.0 TDI 2.0 TFSI	63 - 77 59 90 - 118 75 75 75 66 - 77 77 81 - 103 147	07/09→07/13 07/09→07/13 07/09→07/13 07/09→07/13 07/09→12/10 07/10→07/13 07/09→07/13 07/09→07/13 07/09→07/13 07/09→07/13 07/09→07/13		Scheibenbremse; 	2	24.3727-0195.2 580195	L= 1447
<b>VW - GOLF Kasten/Schrägheck (1K1) 07/03→</b>							
 <b>Seilzug, Feststellbremse</b>							
TDI	77	11/03→02/06		1K-6B105 622→; Scheibenbremse; 	2	24.3727-0195.2 580195	L= 1447
				→ 1K-6B105 621; Scheibenbremse; 	2	24.3727-2708.2 582708	L= 1447
<b>VW - GOLF PLUS V (5M1, 521) 12/04→12/13</b>							
 <b>Seilzug, Feststellbremse</b>							
1.2 TSI 1.6 BiFuel 1.6 TDI	63 - 77 75 66 - 77	11/09→12/13 05/09→12/13 02/09→12/13			2	24.3727-0195.2 580195	L= 1447
1.4 16V 1.4 FSI 1.4 TSI 1.6 1.6 FSI 1.6 MultiFuel 1.9 TDI 2.0 FSI 2.0 TDI 2.0 TDI 16V 2.0 TDI	55 - 59 66 90 - 125 75 85 75 66 - 77 110 96 - 103 103 81	01/05→12/13 07/05→11/06 05/06→12/13 05/05→12/13 12/04→05/08 11/07→12/13 01/05→01/09 05/05→06/08 05/05→12/13 01/05→12/13 01/09→12/13		1K-9-900001→;  → 1K-9-899999; Scheibenbremse; 	2 2	24.3727-0195.2 580195 24.3727-2708.2 582708	L= 1447 L= 1447
<b>VW - GOLF PLUS Van (521) 01/09→08/14</b>							
 <b>Seilzug, Feststellbremse</b>							
1.2 TSi 1.6 TDi	77 66 - 77	11/09→08/14 02/09→08/14			2	24.3727-0195.2 580195	L= 1447
→							














































	kw					! #		
<b>VW - GOLF PLUS Van (521) 01/09→08/14</b>								
 <b>Seilzug, Feststellbremse</b>								
1.4 TSi	90 - 118	01/09→08/14			1K-9-900001→; ↓	2	24.3727-0195.2 580195	L= 1447
2.0 TDi	103	11/09→08/14			→ 1K-9-899999; Scheibenbremse; ↓	2	24.3727-2708.2 582708	L= 1447
<b>VW - GOLF VAN IV Variant (1J5) 05/99→06/06</b>								
 <b>Seilzug, Feststellbremse</b>								
1.9 TDI	96	04/01→05/06			→ 10/03; Scheibenbremse; ↓	2	24.3727-0173.2 580173	L= 1693
<b>VW - GOLF VAN VI Variant (AJ5) 07/09→05/14</b>								
 <b>Seilzug, Feststellbremse</b>								
1.2 TSi	77	09/09→05/14			Scheibenbremse; ↓	2	24.3727-0195.2 580195	L= 1447
1.4 TSi	90 - 118	07/09→05/14						
1.6 TDi	66 - 77	07/09→05/14						
2.0 TDi	103	07/09→05/14						
<b>VW - GRAND CALIFORNIA Camper (SCB, SCC) 04/19→</b>								
<b>Zubehörsatz, Feststellbremsbacken</b>								
2.0 TDI 4motion	103 - 130	04/19→					03.0137-9709.2 669709	
2.0 TDI FWD	103 - 130	04/19→					03.0137-9711.2 669711	
<b>VW - JETTA III (1K2) 09/04→12/13</b>								
 <b>Seilzug, Feststellbremse</b>								
1.4 TSi	90 - 125	07/06→10/10			1K-7-000001→; Scheibenbremse; ↓	2	24.3727-0195.2 580195	L= 1447
1.6	75	09/04→10/10			→ 1K-6-899000; Scheibenbremse; ↓	2	24.3727-2708.2 582708	L= 1447
1.6 FSI	85	09/05→10/10						
1.6 MultiFuel	75	01/08→10/10						
1.9 TDI	74 - 77	08/05→10/10						
2.0 FSI	110	08/05→10/10						
2.0 TDI	100 - 125	09/05→10/10						
2.0 TDI 16V	103	08/05→10/10						
2.0 TFSI	147	10/05→10/10						
1.4 TSi	118	07/08→10/10			Scheibenbremse; ↓	2	24.3727-0195.2 580195	L= 1447
1.6 TDI	66 - 77	06/09→10/10						
2.5	125	07/08→10/10						
2.5	110	01/06→10/10			07/08→; Scheibenbremse; ↓	2	24.3727-0195.2 580195	L= 1447
<b>VW - LOAD UP! (121, 122, BL1, BL2) 12/14→08/20</b>								
 <b>Radbremszylinder</b>								
1.0	44 - 55	11/12→11/19	➔				24.3217-0908.3 020167	ALU
1.0 EcoFuel	50	11/12→08/20						
1.0 TSi	66	05/16→09/18						
e-Load Up	60	12/14→08/19	➔				24.3217-0908.3 020167	ALU
							24.3219-0909.3 020188	ALU
<b>Zubehörsatz, Bremsbacken</b>								
1.0	44 - 55	11/12→11/19	➔				03.0137-9168.2 669168	VW
1.0 EcoFuel	50	11/12→08/20						
1.0 TSi	66	05/16→09/18						
e-Load Up	60	12/14→08/19						
 <b>Bremstrommel</b>								
1.0	44 - 55	11/12→11/19	➔				24.0220-0032.1 480130	Ø 240 x 50,1 / 201,5
1.0 EcoFuel	50	11/12→08/20						
1.0 TSi	66	05/16→09/18						
e-Load Up	60	12/14→08/19						
 <b>Bremsbackensatz</b>								
1.0	44 - 55	11/12→11/19	➔				03.0137-0268.2 650268	VW Ø 200 x 40 + HEB
1.0 EcoFuel	50	11/12→08/20					03.0520-4817.3 694817	Ø 200 x 40 + RZ / + Zub TopKit
1.0 TSi	66	05/16→09/18						
e-Load Up	60	12/14→08/19	➔				03.0137-0268.2 650268	VW Ø 200 x 40 + HEB
➔								
















	kw					! #		
<b>VW - LOAD UP! (121, 122, BL1, BL2) 12/14→08/20</b>								
 <b>Bremsbackensatz</b>								
e-Load Up	60	12/14→08/19	➡			03.0520-8219.3	698219	VW Ø 200 x 40 + RZ / + Zub TopKit
 <b>Seilzug, Feststellbremse</b>								
1.0	44 - 55	11/12→11/19		⬇		2	24.3727-3430.2	583430 L= 1520
1.0 EcoFuel	50	11/12→08/20						
1.0 TSi	66	05/16→09/18						
<b>VW - LT 28-35 II Bus (2DB, 2DE, 2DK) 04/96→07/06</b>								
 <b>Bremsbackensatz, Feststellbremse</b>								
2.5 TDI	61 - 70	05/01→07/06	➡	Fahrzeugtyp: LT 35			03.0137-0397.2 650397	Ø 160 x 40
						03.0137-4001.2 654001	Ø 160 x 40 + Zub	
			➡	Fahrzeugtyp: LT 28			03.0137-0397.2 650397	Ø 160 x 40
						03.0137-4001.2 654001	Ø 160 x 40 + Zub	
2.8 TDI	116	05/01→06/06	➡	Fahrzeugtyp: LT 28			03.0137-0397.2 650397	Ø 160 x 40
							03.0137-4001.2 654001	Ø 160 x 40 + Zub
<b>Zubehörsatz, Feststellbremsbacken</b>								
2.5 TDI	61 - 70	05/01→07/06	➡	Fahrzeugtyp: LT 28			03.0137-9255.2 669255	
						03.0137-9700.2 669700		
			➡	Fahrzeugtyp: LT 35			03.0137-9704.2 669704	
							03.0137-9255.2 669255	
							03.0137-9700.2 669700	
							03.0137-9704.2 669704	
2.8 TDI	116	05/01→06/06	➡	Fahrzeugtyp: LT 28			03.0137-9255.2 669255	
							03.0137-9700.2 669700	
							03.0137-9704.2 669704	
 <b>Seilzug, Feststellbremse</b>								
2.5 TDI	61 - 70	05/01→07/06		Radstand [mm]: 4025; Fahrzeugtyp: LT 35; Scheibenbremse; ⬇	2	24.3727-0438.2	580438	L= 1513
				Radstand [mm]: 3550; Scheibenbremse; Fahrzeugtyp: LT 28; ⬇	2	24.3727-0438.2	580438	L= 1513
				Radstand [mm]: 3550; Fahrzeugtyp: LT 35; Scheibenbremse; ⬇	2	24.3727-0438.2	580438	L= 1513
				Radstand [mm]: 3000; Fahrzeugtyp: LT 35; Scheibenbremse; ⬇	2	24.3727-0438.2	580438	L= 1513
				Radstand [mm]: 3000; Scheibenbremse; Fahrzeugtyp: LT 28; ⬇	2	24.3727-0438.2	580438	L= 1513
				Radstand [mm]: 4025; Fahrzeugtyp: LT 35; Scheibenbremse; ⬆	1	24.3727-0441.2	580441	L= 2460
				Radstand [mm]: 3000; Scheibenbremse; Fahrzeugtyp: LT 28; ⬆	1	24.3727-0442.2	580442	L= 1435
				Radstand [mm]: 3000; Fahrzeugtyp: LT 35; Scheibenbremse; ⬆	1	24.3727-0442.2	580442	L= 1435
				Radstand [mm]: 3550; Scheibenbremse; Fahrzeugtyp: LT 28; ⬆	1	24.3727-0443.2	580443	L= 1990
				Radstand [mm]: 3550; Fahrzeugtyp: LT 35; Scheibenbremse; ⬆	1	24.3727-0443.2	580443	L= 1990
2.8 TDI	116	05/01→06/06		Radstand [mm]: 3550; Scheibenbremse; Fahrzeugtyp: LT 28; ⬇	2	24.3727-0438.2	580438	L= 1513
				Radstand [mm]: 3000; Scheibenbremse; Fahrzeugtyp: LT 28; ⬇	2	24.3727-0438.2	580438	L= 1513
				Radstand [mm]: 3000; Scheibenbremse; Fahrzeugtyp: LT 28; ⬆	1	24.3727-0442.2	580442	L= 1435
				Radstand [mm]: 3550; Scheibenbremse; Fahrzeugtyp: LT 28; ⬆	1	24.3727-0443.2	580443	L= 1990
<b>VW - LT 28-46 II Kasten (2DA, 2DD, 2DH) 04/96→07/06</b>								
 <b>Bremsbackensatz, Feststellbremse</b>								
2.5 TDI	61 - 70	05/01→07/06	➡	Fahrzeugtyp: LT 28			03.0137-0397.2 650397	Ø 160 x 40
2.8 TDI	116	04/02→07/06	➡	Fahrzeugtyp: LT 35			03.0137-4001.2 654001	Ø 160 x 40 + Zub
						03.0137-0397.2 650397	Ø 160 x 40	
			➡	Fahrzeugtyp: LT 46			03.0137-4001.2 654001	Ø 160 x 40 + Zub
							03.0137-4015.2 654015	Ø 170 x 40 + Zub


































	kw			 	! #		
<b>VW - LT 28-46 II Kasten (2DA, 2DD, 2DH) 04/96→07/06</b>							
<b>Zubehörsatz, Feststellbremsbacken</b>							
2.5 TDI	61 - 70	05/01→07/06		Fahrzeugtyp: LT 46		03.0137-9256.2 669256	
2.8 TDI	116	04/02→07/06	➔	Fahrzeugtyp: LT 28		03.0137-9255.2 669255	
						03.0137-9700.2 669700	
			➔	Fahrzeugtyp: LT 35		03.0137-9704.2 669704	
			➔	Fahrzeugtyp: LT 35		03.0137-9255.2 669255	
						03.0137-9700.2 669700	
						03.0137-9704.2 669704	
<b> Seilzug, Feststellbremse</b>							
2.5 TDI	61 - 70	05/01→07/06		Radstand [mm]: 3550; Fahrzeugtyp: LT 46; Scheibenbremse: 		24.3727-0179.2 580179	L= 1525
2.8 TDI	116	04/02→07/06		Radstand [mm]: 4025; Fahrzeugtyp: LT 46; Scheibenbremse: 		24.3727-0179.2 580179	L= 1525
				Radstand [mm]: 4025; Fahrzeugtyp: LT 46; Scheibenbremse: 		24.3727-0180.2 580180	L= 1526
				Radstand [mm]: 3550; Fahrzeugtyp: LT 46; Scheibenbremse: 		24.3727-0180.2 580180	L= 1526
				Radstand [mm]: 4025; Fahrzeugtyp: LT 46; Scheibenbremse: 	1	24.3727-0181.2 580181	L= 2440
				Radstand [mm]: 3000; Scheibenbremse; Fahrzeugtyp: LT 28; 	2	24.3727-0438.2 580438	L= 1513
				Radstand [mm]: 4025; Fahrzeugtyp: LT 35; Scheibenbremse: 	2	24.3727-0438.2 580438	L= 1513
				Radstand [mm]: 3550; Scheibenbremse; Fahrzeugtyp: LT 28; 	2	24.3727-0438.2 580438	L= 1513
				Radstand [mm]: 3000; Fahrzeugtyp: LT 35; Scheibenbremse: 	2	24.3727-0438.2 580438	L= 1513
				Radstand [mm]: 3550; Fahrzeugtyp: LT 35; Scheibenbremse: 	2	24.3727-0438.2 580438	L= 1513
				Radstand [mm]: 4025; Fahrzeugtyp: LT 35; Scheibenbremse: 	1	24.3727-0441.2 580441	L= 2460
				Radstand [mm]: 3000; Scheibenbremse; Fahrzeugtyp: LT 28; 	1	24.3727-0442.2 580442	L= 1435
				Radstand [mm]: 3000; Fahrzeugtyp: LT 35; Scheibenbremse: 	1	24.3727-0442.2 580442	L= 1435
				Radstand [mm]: 3550; Scheibenbremse; Fahrzeugtyp: LT 28; 	1	24.3727-0443.2 580443	L= 1990
				Radstand [mm]: 3550; Fahrzeugtyp: LT 35; Scheibenbremse: 	1	24.3727-0443.2 580443	L= 1990
				Radstand [mm]: 3550; Fahrzeugtyp: LT 46; Scheibenbremse: 	1	24.3727-0444.2 580444	L= 1970
<b>VW - LT 28-46 II Pritsche/Fahrgestell (2DC, 2DF, 2DG, 2DL, 2DM) 04/96→07/06</b>							
<b> Bremsbackensatz, Feststellbremse</b>							
2.5 TDI	61 - 70	05/01→07/06	➔	Fahrzeugtyp: LT 28		03.0137-0397.2 650397	Ø 160 x 40
2.8 TDI	116	04/02→07/06	➔	Fahrzeugtyp: LT 35		03.0137-4001.2 654001	Ø 160 x 40 + Zub
			➔	Fahrzeugtyp: LT 35		03.0137-0397.2 650397	Ø 160 x 40
			➔	Fahrzeugtyp: LT 46		03.0137-4001.2 654001	Ø 160 x 40 + Zub
			➔	Fahrzeugtyp: LT 46		03.0137-4015.2 654015	Ø 170 x 40 + Zub
<b>Zubehörsatz, Feststellbremsbacken</b>							
2.5 TDI	61 - 70	05/01→07/06		Fahrzeugtyp: LT 46		03.0137-9256.2 669256	
2.8 TDI	116	04/02→07/06	➔	Fahrzeugtyp: LT 35		03.0137-9255.2 669255	
						03.0137-9700.2 669700	
						03.0137-9704.2 669704	
			➔	Fahrzeugtyp: LT 28		03.0137-9255.2 669255	
						03.0137-9700.2 669700	
						03.0137-9704.2 669704	
<b> Seilzug, Feststellbremse</b>							
2.5 TDI	61 - 70	05/01→07/06		Radstand [mm]: 4025; Fahrzeugtyp: LT 46; Scheibenbremse: 		24.3727-0179.2 580179	L= 1525
2.8 TDI	116	04/02→07/06		Radstand [mm]: 3550; Fahrzeugtyp: LT 46; Scheibenbremse: 		24.3727-0179.2 580179	L= 1525
				Radstand [mm]: 4025; Fahrzeugtyp: LT 46; Scheibenbremse: 		24.3727-0180.2 580180	L= 1526
				Radstand [mm]: 3550; Fahrzeugtyp: LT 46; Scheibenbremse: 		24.3727-0180.2 580180	L= 1526
→							




















































	kw					! #		
<b>VW - LT 28-46 II Pritsche/Fahrgestell (2DC, 2DF, 2DG, 2DL, 2DM) 04/96→07/06</b>								
 <b>Seilzug, Feststellbremse</b>								
2.5 TDI	61 - 70	05/01→07/06		Radstand [mm]: 4025; Fahrzeugtyp: LT 46; Scheibenbremse; 	1	24.3727-0181.2	580181	L= 2440
2.8 TDI	116	04/02→07/06		Radstand [mm]: 3000; Scheibenbremse; Fahrzeugtyp: LT 28; 	2	24.3727-0438.2	580438	L= 1513
				Radstand [mm]: 4025; Fahrzeugtyp: LT 35; Scheibenbremse; 	2	24.3727-0438.2	580438	L= 1513
				Radstand [mm]: 3000; Fahrzeugtyp: LT 35; Scheibenbremse; 	2	24.3727-0438.2	580438	L= 1513
				Radstand [mm]: 3550; Fahrzeugtyp: LT 35; Scheibenbremse; 	2	24.3727-0438.2	580438	L= 1513
				Radstand [mm]: 3550; Scheibenbremse; Fahrzeugtyp: LT 28; 	2	24.3727-0438.2	580438	L= 1513
				Radstand [mm]: 4025; Fahrzeugtyp: LT 35; Scheibenbremse; 	1	24.3727-0441.2	580441	L= 2460
				Radstand [mm]: 3000; Fahrzeugtyp: LT 35; Scheibenbremse; 	1	24.3727-0442.2	580442	L= 1435
				Radstand [mm]: 3000; Scheibenbremse; Fahrzeugtyp: LT 28; 	1	24.3727-0442.2	580442	L= 1435
				Radstand [mm]: 3550; Scheibenbremse; Fahrzeugtyp: LT 28; 	1	24.3727-0443.2	580443	L= 1990
				Radstand [mm]: 3550; Fahrzeugtyp: LT 35; Scheibenbremse; 	1	24.3727-0443.2	580443	L= 1990
				Radstand [mm]: 3550; Fahrzeugtyp: LT 46; Scheibenbremse; 	1	24.3727-0444.2	580444	L= 1970
<b>VW - LUPO I (6X1, 6E1) 09/98→07/05</b>								
 <b>Seilzug, Feststellbremse</b>								
1.4 FSI	77	02/01→07/05		Scheibenbremse; 	2	24.3727-2707.2	582707	L= 1496
<b>VW - MULTIVAN T5 (7HM, 7HN, 7HF, 7EF, 7EM, 7EN) 04/03→03/16</b>								
 <b>Bremsbackensatz, Feststellbremse</b>								
1.9 TDI	62 - 77	04/03→11/09	➔			03.0137-0419.2	650419	Ø 185 x 30
2.0	85	11/03→08/15						
2.0 BiTDI	132	09/09→08/15						
2.0 BiTDI 4motion	132	09/09→08/15						
2.0 TDI	62 - 103	09/09→08/15						
2.0 TDI 4motion	100 - 103	09/09→08/15						
2.5 TDI	96 - 128	04/03→11/09						
2.5 TDI 4motion	96 - 128	07/04→11/09						
VR6 3.2	173	02/04→12/09						
VR6 3.2 4motion	173	07/04→12/09						
<b>Zubehörsatz, Feststellbremsbacken</b>								
1.9 TDI	62 - 77	04/03→11/09				03.0137-9700.2	669700	
2.0	85	11/03→08/15				03.0137-9702.2	669702	
2.0 BiTDI	132	09/09→08/15	➔			03.0137-9288.2	669288	
2.0 BiTDI 4motion	132	09/09→08/15						
2.0 TDI	62 - 103	09/09→08/15						
2.0 TDI 4motion	100 - 103	09/09→08/15						
2.5 TDI	96 - 128	04/03→11/09						
2.5 TDI 4motion	96 - 128	07/04→11/09						
VR6 3.2	173	02/04→12/09						
VR6 3.2 4motion	173	07/04→12/09						
 <b>Seilzug, Feststellbremse</b>								
1.9 TDI	62 - 77	04/03→11/09		+PR 0E1 / 0E2 / OWL / 0WN / 0WM / 0WP / 0WQ; Scheibenbremse; 	2	24.3727-0184.2	580184	L= 1303
2.0	85	11/03→08/15		7H-7-000001→; +PR 0WR / 0E2; 	2	24.3727-3408.2	583408	L= 1936
2.5 TDI	96 - 128	04/03→11/09		7H-7-000001→; +PR 0WR / 0E1; 	2	24.3727-3409.2	583409	L= 1570
VR6 3.2	173	02/04→12/09		7H-7-000001→; +PR 0WR; 	2	24.3727-3413.2	583413	L= 1223
				→ 7H-6-200000; +PR 0WR; 	2	24.3727-3416.2	583416	L= 1270
2.0 BiTDI	132	09/09→08/15		+PR 0E1 / 0E2 / OWL / 0WN / 0WM / 0WP / 0WQ; Scheibenbremse; 	2	24.3727-0184.2	580184	L= 1303
2.0 TDI	62 - 103	09/09→08/15		7H-7-000001→; +PR 0WR / 0E2; 	2	24.3727-3408.2	583408	L= 1936
→								











	kw					! #		
<b>VW - MULTIVAN T5 (7HM, 7HN, 7HF, 7EF, 7EM, 7EN) 04/03→03/16</b>								
 <b>Seilzug, Feststellbremse</b>								
2.0 BiTDI 2.0 TDI	132 62 - 103	09/09→08/15 09/09→08/15		7H-7-000001→; +PR 0WR / 0E1; 	2	24.3727-3409.2	583409	L= 1570
				7H-7-000001→; +PR 0WR; 	2	24.3727-3413.2	583413	L= 1223
2.0 BiTDI 4motion 2.0 TDI 4motion	132 100 - 103	09/09→08/15 09/09→08/15		7H-A-200001→; Scheibenbremse; +PR G0C / G0K / G1C; 	2	24.3727-0184.2	580184	L= 1303
				7H-7-000001→; +PR 0WR / 0E2; 	2	24.3727-3408.2	583408	L= 1936
				7H-7-000001→; +PR 0WR / 0E1; 	2	24.3727-3409.2	583409	L= 1570
				7H-7-000001→; +PR 0WR; 	2	24.3727-3413.2	583413	L= 1223
2.0 TDI 2.0 TSI	84 110 - 150	05/11→08/15 05/11→08/15		Scheibenbremse; +PR G0C / G0K / G1C; 	2	24.3727-0184.2	580184	L= 1303
2.0 TSI 4motion	150	07/11→08/15						
2.5 TDI 4motion VR6 3.2 4motion	96 - 128 173	07/04→11/09 07/04→12/09		7H-A-200001→; Scheibenbremse; +PR G0C / G0K / G1C; 	2	24.3727-0184.2	580184	L= 1303
				7H-7-000001→; +PR 0WR / 0E2; 	2	24.3727-3408.2	583408	L= 1936
				7H-7-000001→; +PR 0WR / 0E1; 	2	24.3727-3409.2	583409	L= 1570
				7H-7-000001→; +PR 0WR; 	2	24.3727-3413.2	583413	L= 1223
				→ 7H-6-200000; +PR 0WR; 	2	24.3727-3416.2	583416	L= 1270
<b>VW - MULTIVAN T6 (SGF, SGM, SGN, SHM, SHN) 04/15→</b>								
 <b>Seilzug, Feststellbremse</b>								
2.0 TDI	62 - 150	04/15→08/24		+PR G0C / G0K / G1C; Scheibenbremse; 	2	24.3727-0184.2	580184	L= 1303
2.0 TDI 4motion	103 - 150	06/15→08/24		+PR G0L / G1D / 0E2; Scheibenbremse; 	2	24.3727-3420.2	583420	L= 1983
2.0 TSI	110 - 150	04/15→07/19		Scheibenbremse; +PR G0L / G1D / 0E1; 	2	24.3727-3421.2	583421	L= 1607
2.0 TSI 4motion	150	06/15→07/19						
<b>VW - NEW BEETLE (9C1, 1C1) 01/98→12/13</b>								
 <b>Seilzug, Feststellbremse</b>								
1.4 1.9 TDI	55 77	11/01→09/10 07/05→09/10		→ 05/10; Scheibenbremse; 	2	24.3727-0173.2	580173	L= 1693
1.8 T	132	11/01→06/05		Scheibenbremse; 	2	24.3727-0173.2	580173	L= 1693
1.9 TDI 2.5	74 110	02/01→09/10 07/05→09/10		→ 9C-Y-607008; Scheibenbremse; 	2	24.3727-0149.2	580149	L= 1688
				9C-Y-607009→; → 05/10; Scheibenbremse; 	2	24.3727-0173.2	580173	L= 1693
<b>VW - NEW BEETLE Cabriolet (1Y7) 09/02→07/12</b>								
 <b>Seilzug, Feststellbremse</b>								
1.4 1.6 1.9 TDI 2.5	55 75 77 110	01/03→09/10 01/03→09/10 07/05→09/10 07/05→09/10		→ 05/10; Scheibenbremse; 	2	24.3727-0173.2	580173	L= 1693
1.8 T	110	01/03→09/10		12/03→ 05/10; Scheibenbremse; 	2	24.3727-0173.2	580173	L= 1693
1.9 TDI	74	06/03→07/05		07/03→; Scheibenbremse; 	2	24.3727-0173.2	580173	L= 1693
2.0	85	09/02→10/10		01/03→ 05/10; Scheibenbremse; 	2	24.3727-0173.2	580173	L= 1693
<b>VW - PASSAT B5.5 (3B3) 10/00→12/05</b>								
 <b>Seilzug, Feststellbremse</b>								
1.8 T 2.0 TDI 2.5 TDI 2.8	125 100 120 142	02/01→11/05 12/03→05/05 05/03→05/05 05/02→05/03		Scheibenbremse; 		24.3727-0170.2	580170	L= 1890
				Scheibenbremse; 		24.3727-0174.2	580174	L= 1890
2.0	96	11/01→05/05		05/02→; Scheibenbremse; 		24.3727-0170.2	580170	L= 1890
				05/02→; Scheibenbremse; 		24.3727-0174.2	580174	L= 1890
<b>VW - PASSAT B5.5 Variant (3B6) 09/00→08/05</b>								
 <b>Seilzug, Feststellbremse</b>								
1.8 T	125	05/02→08/05		→ 06/05; Scheibenbremse; 		24.3727-0170.2	580170	L= 1890
				→ 06/05; Scheibenbremse; 		24.3727-0174.2	580174	L= 1890
2.0	96	11/01→05/05		05/02→; Scheibenbremse; 		24.3727-0170.2	580170	L= 1890
				05/02→; Scheibenbremse; 		24.3727-0174.2	580174	L= 1890
2.0 TDI 2.5 TDI	100 120	12/03→05/05 05/03→05/05		Scheibenbremse; 		24.3727-0170.2	580170	L= 1890
				Scheibenbremse; 		24.3727-0174.2	580174	L= 1890















	kW			 	! #		
<b>VW - POLO III CLASSIC (6V2) 01/95→11/09</b>							
 <b>Radbremszylinder</b>							
1.6	74	11/02→07/06	➔		2	24.3219-0909.3 020188	ALU
<b>Zubehörsatz, Bremsbacken</b>							
1.6	74	11/02→07/06	➔			03.0137-9168.2 669168	VW
 <b>Bremstrommel</b>							
1.6	74	11/02→07/06	➔			24.0220-0032.1 480130	Ø 240 x 50,1 / 201,5
 <b>Bremsbackensatz</b>							
1.6	74	11/02→07/06	➔			03.0137-0268.2 650268 03.0520-4219.3 694219	VW Ø 200 x 40 + HEB VW Ø 200 x 40 + RZ / + Zub TopKit
 <b>Seilzug, Feststellbremse</b>							
1.6	74	11/02→07/06		→ 6K-W-591018; Trommelbremse; ⚠	2	24.3727-0161.2 580161	L= 1512
				6K-W-591019→; Trommelbremse; ⚠	2	24.3727-0162.2 580162	L= 1514
<b>VW - POLO IV (9N_, 9A_) 10/01→10/14</b>							
 <b>Radbremszylinder</b>							
1.2	40 - 44	01/02→11/09	➔	+PR 1KB	2	24.3217-0908.3 020167	ALU
1.2 12V	47 - 51	10/01→11/09	➔	+PR 1KM; 9N-5-500 001→	2	24.3219-0909.3 020188	ALU
1.4 16V	55 - 59	10/01→11/09					
1.4 BiFuel	60	05/06→11/09					
1.4 FSI	63	02/02→07/06					
1.4 TDI	51 - 59	10/01→11/09					
1.9 SDI	47	10/01→11/09					
<b>Zubehörsatz, Bremsbacken</b>							
1.2	40 - 44	01/02→11/09	➔	+PR 1KB / 1KM		03.0137-9168.2 669168	VW
1.2 12V	47 - 51	10/01→11/09					
1.4 16V	55 - 59	10/01→11/09					
1.4 BiFuel	60	05/06→11/09					
1.4 FSI	63	02/02→07/06					
1.4 TDI	51 - 59	10/01→11/09					
1.9 SDI	47	10/01→11/09					
 <b>Bremstrommel</b>							
1.2	40 - 44	01/02→11/09	➔	+PR 1KB / 1KM		24.0220-0037.1 480161	Ø 240 x 50,1 / 201,5
1.2 12V	47 - 51	10/01→11/09					
1.4 16V	55 - 59	10/01→11/09					
1.4 BiFuel	60	05/06→11/09					
1.4 FSI	63	02/02→07/06					
1.4 TDI	51 - 59	10/01→11/09					
1.9 SDI	47	10/01→11/09					
 <b>Bremsbackensatz</b>							
1.2	40 - 44	01/02→11/09	➔	+PR 1KB / 1KM		03.0137-0268.2 650268	VW Ø 200 x 40 + HEB
1.2 12V	47 - 51	10/01→11/09	➔	+PR 1KB		03.0520-4817.3 694817	Ø 200 x 40 + RZ / + Zub TopKit
1.4 16V	55 - 59	10/01→11/09	➔	+PR 1KM		03.0520-8219.3 698219	VW Ø 200 x 40 + RZ / + Zub TopKit
1.4 BiFuel	60	05/06→11/09					
1.4 FSI	63	02/02→07/06					
1.4 TDI	51 - 59	10/01→11/09					
1.9 SDI	47	10/01→11/09					
 <b>Seilzug, Feststellbremse</b>							
1.2	40	01/02→05/07		+PR 1JB / 1KD / 1KK / 1KS / 1KT; für	2	24.3727-0176.2 580176	L= 1640
1.4 FSI	63	02/02→07/06		Fahrzeuge mit Schlechtwegeausführung;			
1.4 TDI	51	04/05→11/09		Scheibenbremse; ⚠			
1.6	74	08/02→05/05					
→							
















	kw			 	! #			
<b>VW - POLO IV (9N_, 9A_) 10/01→10/14</b>								
<b>Seilzug, Feststellbremse</b>								
1.6 Flex	74	06/08→04/09		+PR 1JC / 1JL / 1JP / 1JS / 1KD / 1KS / 1KK / 1KT / 1KV / 2EJ; Scheibenbremse; 	2	24.3727-0197.2	580197	L= 1645
				+PR 1JB / 1KD / 1KK / 1KS / 1KT; für Fahrzeuge mit Schlechtwegeausführung; 	2	24.3727-0198.2	580198	L= 1645
				für Fahrzeuge ohne Schlechtwegeausführung; Trommelbremse; 	2	24.3727-0199.2	580199	L= 1580
				+PR 1JB / 1KB; für Fahrzeuge mit Schlechtwegeausführung; Trommelbremse; 	2	24.3727-2504.2	582504	L= 1580
1.2 1.2 12V 1.4 16V 1.4 BiFuel 1.4 TDI 1.6 16V 1.8 GTI 1.9 TDI	44 51 59 60 59 77 110 96	05/07→11/09 05/07→11/09 05/06→11/09 05/06→11/09 04/05→11/09 05/06→11/09 09/05→11/09 11/03→11/09		→ 05/09; +PR 1JB / 1KD / 1KK / 1KS / 1KT; für Fahrzeuge mit Schlechtwegeausführung; Scheibenbremse; 	2	24.3727-0176.2	580176	L= 1640
				→ 05/09; +PR 1JC / 1JL / 1JP / 1JS / 1KD / 1KS / 1KK / 1KT / 1KV / 2EJ; Scheibenbremse; 	2	24.3727-0197.2	580197	L= 1645
				→ 05/09; +PR 1JB / 1KD / 1KK / 1KS / 1KT; für Fahrzeuge mit Schlechtwegeausführung; 	2	24.3727-0198.2	580198	L= 1645
				→ 05/09; für Fahrzeuge ohne Schlechtwegeausführung; Trommelbremse; 	2	24.3727-0199.2	580199	L= 1580
				→ 05/09; +PR 1JB / 1KB; für Fahrzeuge mit Schlechtwegeausführung; Trommelbremse; 	2	24.3727-2504.2	582504	L= 1580
				11/01→; +PR 1JB / 1KD / 1KK / 1KS / 1KT; für Fahrzeuge mit Schlechtwegeausführung; Scheibenbremse; 	2	24.3727-0176.2	580176	L= 1640
				11/01→; +PR 1JC / 1JL / 1JP / 1JS / 1KD / 1KS / 1KK / 1KT / 1KV / 2EJ; Scheibenbremse; 	2	24.3727-0197.2	580197	L= 1645
1.2 12V 1.4 16V 1.4 TDI	47 55 - 74 55	10/01→07/07 10/01→05/08 10/01→06/05		11/01→; +PR 1JB / 1KD / 1KK / 1KS / 1KT; für Fahrzeuge mit Schlechtwegeausführung; Scheibenbremse; 	2	24.3727-0198.2	580198	L= 1645
				11/01→; +PR 1JB / 1KD / 1KK / 1KS / 1KT; für Fahrzeuge mit Schlechtwegeausführung; 	2	24.3727-0199.2	580199	L= 1580
				11/01→; +PR 1JB / 1KB; für Fahrzeuge mit Schlechtwegeausführung; Trommelbremse; 	2	24.3727-2504.2	582504	L= 1580
				05/06→ 05/09; +PR 1JB / 1KD / 1KK / 1KS / 1KT; für Fahrzeuge mit Schlechtwegeausführung; Scheibenbremse; 	2	24.3727-0176.2	580176	L= 1640
1.4	61	08/02→11/09		05/06→ 05/09; +PR 1JC / 1JL / 1JP / 1JS / 1KD / 1KS / 1KK / 1KT / 1KV / 2EJ; Scheibenbremse; 	2	24.3727-0197.2	580197	L= 1645
				05/06→ 05/09; +PR 1JB / 1KD / 1KK / 1KS / 1KT; für Fahrzeuge mit Schlechtwegeausführung; 	2	24.3727-0198.2	580198	L= 1645
				05/06→ 05/09; für Fahrzeuge ohne Schlechtwegeausführung; Trommelbremse; 	2	24.3727-0199.2	580199	L= 1580
				05/06→ 05/09; +PR 1JB / 1KB; für Fahrzeuge mit Schlechtwegeausführung; Trommelbremse; 	2	24.3727-2504.2	582504	L= 1580
				06/06→ 05/09; +PR 1JB / 1KD / 1KK / 1KS / 1KT; für Fahrzeuge mit Schlechtwegeausführung; Scheibenbremse; 	2	24.3727-0176.2	580176	L= 1640
1.8 GTi Cup Edition	132	05/06→11/09		06/06→ 05/09; +PR 1JC / 1JL / 1JP / 1JS / 1KD / 1KS / 1KK / 1KT / 1KV / 2EJ; Scheibenbremse; 	2	24.3727-0197.2	580197	L= 1645
				06/06→ 05/09; +PR 1JB / 1KD / 1KK / 1KS / 1KT; für Fahrzeuge mit Schlechtwegeausführung; 	2	24.3727-0198.2	580198	L= 1645
				06/06→ 05/09; für Fahrzeuge ohne Schlechtwegeausführung; Trommelbremse; 	2	24.3727-0199.2	580199	L= 1580
				06/06→ 05/09; +PR 1JB / 1KB; für Fahrzeuge mit Schlechtwegeausführung; Trommelbremse; 	2	24.3727-2504.2	582504	L= 1580
				11/01→ 05/09; +PR 1JB / 1KD / 1KK / 1KS / 1KT; für Fahrzeuge mit Schlechtwegeausführung; Scheibenbremse; 	2	24.3727-0176.2	580176	L= 1640
1.9 SDI 1.9 TDI	47 74	10/01→11/09 10/01→11/09		11/01→ 05/09; +PR 1JC / 1JL / 1JP / 1JS / 1KD / 1KS / 1KK / 1KT / 1KV / 2EJ; Scheibenbremse; 	2	24.3727-0197.2	580197	L= 1645













	kw				! #		
<b>VW - POLO IV (9N_, 9A_) 10/01→10/14</b>							
 <b>Seilzug, Feststellbremse</b>							
1.9 SDI 1.9 TDI	47 74	10/01→11/09 10/01→11/09		11/01→ 05/09; +PR 1JB / 1KD / 1KK / 1KS / 1KT; für Fahrzeuge mit Schlechtwegeausführung; 	2	24.3727-0198.2 580198	L= 1645
				11/01→ 05/09; für Fahrzeuge ohne Schlechtwegeausführung; Trommelbremse; 	2	24.3727-0199.2 580199	L= 1580
				11/01→ 05/09; +PR 1JB / 1KB; für Fahrzeuge mit Schlechtwegeausführung; Trommelbremse; 	2	24.3727-2504.2 582504	L= 1580
<b>VW - POLO IV Stufenheck (9A4, 9A2, 9N2, 9A6) 09/02→</b>							
 <b>Radbremszylinder</b>							
1.0	58	02/03→10/03	➡	+PR 1KB / 1KM	2	24.3217-0908.3 020167	ALU
1.4 1.4 TDI	55 55	11/02→04/12 07/03→06/05	➡	+PR 1KB / 1KM	2	24.3217-0908.3 020167	ALU
1.9 SDI	47	09/02→04/12	➡	+PR 1KM; 9N-5-500 001→	2	24.3219-0909.3 020188	ALU
<b>Zubehörsatz, Bremsbacken</b>							
1.0 1.4 1.4 TDI 1.9 SDI	58 55 55 47	02/03→10/03 11/02→04/12 07/03→06/05 09/02→04/12	➡	+PR 1KB / 1KM		03.0137-9168.2 669168	VW
 <b>Bremstrommel</b>							
1.0 1.4 1.4 TDI 1.9 SDI	58 55 55 47	02/03→10/03 11/02→04/12 07/03→06/05 09/02→04/12	➡	+PR 1KB / 1KM		24.0220-0037.1 480161	Ø 240 x 50,1 / 201,5
 <b>Bremsbackensatz</b>							
1.0 1.4 TDI	58 55	02/03→10/03 07/03→06/05	➡	+PR 1KB / 1KM		03.0137-0268.2 650268	VW Ø 200 x 40 + HEB
			➡	+PR 1KB		03.0520-4817.3 694817	Ø 200 x 40 + RZ / + Zub TopKit
			➡	+PR 1KM		03.0520-8219.3 698219	VW Ø 200 x 40 + RZ / + Zub TopKit
1.4 1.9 SDI	55 47	11/02→04/12 09/02→04/12	➡	+PR 1KB / 1KM		03.0137-0268.2 650268	VW Ø 200 x 40 + HEB
			➡	→ 05/09; +PR 1KB		03.0520-4817.3 694817	Ø 200 x 40 + RZ / + Zub TopKit
			➡	+PR 1KM		03.0520-8219.3 698219	VW Ø 200 x 40 + RZ / + Zub TopKit
 <b>Seilzug, Feststellbremse</b>							
1.0 1.4 1.4 TDI	58 74 55	02/03→10/03 11/03→06/05 07/03→06/05		+PR 1JB / 1KD / 1KK / 1KS / 1KT; für Fahrzeuge mit Schlechtwegeausführung; Scheibenbremse; 	2	24.3727-0176.2 580176	L= 1640
				+PR 1JC / 1JL / 1JP / 1JS / 1KD / 1KS / 1KK / 1KT / 1KV / 2EJ; Scheibenbremse; 	2	24.3727-0197.2 580197	L= 1645
				+PR 1JB / 1KD / 1KK / 1KS / 1KT; für Fahrzeuge mit Schlechtwegeausführung; 	2	24.3727-0198.2 580198	L= 1645
				für Fahrzeuge ohne Schlechtwegeausführung; Trommelbremse; 	2	24.3727-0199.2 580199	L= 1580
				+PR 1JB / 1KB; für Fahrzeuge mit Schlechtwegeausführung; Trommelbremse; 	2	24.3727-2504.2 582504	L= 1580
1.4 1.6 Flex 1.9 SDI 1.9 TDi 2.0 Flex	55 - 61 77 47 74 88	11/02→04/12 05/08→10/14 09/02→04/12 09/02→ 10/08→12/14		→ 05/09; +PR 1JB / 1KD / 1KK / 1KS / 1KT; für Fahrzeuge mit Schlechtwegeausführung; Scheibenbremse; 	2	24.3727-0176.2 580176	L= 1640
				→ 05/09; +PR 1JC / 1JL / 1JP / 1JS / 1KD / 1KS / 1KK / 1KT / 1KV / 2EJ; Scheibenbremse; 	2	24.3727-0197.2 580197	L= 1645
				→ 05/09; +PR 1JB / 1KD / 1KK / 1KS / 1KT; für Fahrzeuge mit Schlechtwegeausführung; 	2	24.3727-0198.2 580198	L= 1645
				→ 05/09; für Fahrzeuge ohne Schlechtwegeausführung; Trommelbremse; 	2	24.3727-0199.2 580199	L= 1580
				→ 05/09; +PR 1JB / 1KB; für Fahrzeuge mit Schlechtwegeausführung; Trommelbremse; 	2	24.3727-2504.2 582504	L= 1580
1.6 →	74	09/02→		05/06→ 05/09; +PR 1JB / 1KD / 1KK / 1KS / 1KT; für Fahrzeuge mit Schlechtwegeausführung; Scheibenbremse; 	2	24.3727-0176.2 580176	L= 1640

















	kw			 	! #			
<b>VW - POLO IV Stufenheck (9A4, 9A2, 9N2, 9A6) 09/02→</b>								
 <b>Seilzug, Feststellbremse</b>								
1.6	74	09/02→		05/06→ 05/09; +PR 1JC / 1JL / 1JP / 1JS / 1KD / 1KS / 1KK / 1KT / 1KV / 2EJ; Scheibenbremse; 	2	24.3727-0197.2	580197	L= 1645
				05/06→ 05/09; +PR 1JB / 1KD / 1KK / 1KS / 1KT; für Fahrzeuge mit Schlechtwegeausführung; 	2	24.3727-0198.2	580198	L= 1645
				05/06→ 05/09; für Fahrzeuge ohne Schlechtwegeausführung; Trommelbremse; 	2	24.3727-0199.2	580199	L= 1580
				05/06→ 05/09; +PR 1JB / 1KB; für Fahrzeuge mit Schlechtwegeausführung; Trommelbremse; 	2	24.3727-2504.2	582504	L= 1580
1.6 Flex 1.6 Total Flex	76 74	12/04→10/14 10/04→06/06		05/06→; +PR 1JB / 1KD / 1KK / 1KS / 1KT; für Fahrzeuge mit Schlechtwegeausführung; Scheibenbremse; 	2	24.3727-0176.2	580176	L= 1640
				05/06→; +PR 1JC / 1JL / 1JP / 1JS / 1KD / 1KS / 1KK / 1KT / 1KV / 2EJ; Scheibenbremse; 	2	24.3727-0197.2	580197	L= 1645
				05/06→; +PR 1JB / 1KD / 1KK / 1KS / 1KT; für Fahrzeuge mit Schlechtwegeausführung; 	2	24.3727-0198.2	580198	L= 1645
				05/06→; für Fahrzeuge ohne Schlechtwegeausführung; Trommelbremse; 	2	24.3727-0199.2	580199	L= 1580
				05/06→; +PR 1JB / 1KB; für Fahrzeuge mit Schlechtwegeausführung; Trommelbremse; 	2	24.3727-2504.2	582504	L= 1580
<b>VW - POLO IV Stufenheck (9N2, 9N4) 09/02→12/10</b>								
 <b>Seilzug, Feststellbremse</b>								
1.9 TDI	74	07/03→12/10		→ 05/09; +PR 1JB / 1KD / 1KK / 1KS / 1KT; für Fahrzeuge mit Schlechtwegeausführung; Scheibenbremse; 	2	24.3727-0176.2	580176	L= 1640
				→ 05/09; +PR 1JC / 1JL / 1JP / 1JS / 1KD / 1KS / 1KK / 1KT / 1KV / 2EJ; Scheibenbremse; 	2	24.3727-0197.2	580197	L= 1645
				→ 05/09; +PR 1JB / 1KD / 1KK / 1KS / 1KT; für Fahrzeuge mit Schlechtwegeausführung; 	2	24.3727-0198.2	580198	L= 1645
				→ 05/09; für Fahrzeuge ohne Schlechtwegeausführung; Trommelbremse; 	2	24.3727-0199.2	580199	L= 1580
				→ 05/09; +PR 1JB / 1KB; für Fahrzeuge mit Schlechtwegeausführung; Trommelbremse; 	2	24.3727-2504.2	582504	L= 1580
<b>VW - POLO V (6R1, 6C1) 03/09→06/22</b>								
 <b>Radbremszylinder</b>								
1.0 1.0 TSI	44 - 55 70 - 81	01/14→10/17 11/14→10/17	➡	+PR 1KM	2	24.3219-0909.3	020188	ALU
1.2 1.2 TDI 1.2 TSI	44 - 55 55 - 66	06/09→02/18 10/09→05/14 11/09→05/22	➡	+PR 1KB	2	24.3217-0908.3	020167	ALU
1.2 TSI 16V 1.4 1.4 BiFuel 1.4 TDI 1.4 TSI 1.6 1.6 BiFuel 1.6 TDI	55 - 66 66 - 81 81 - 103 103 - 110 110 - 127 127 - 143 143 - 160	10/09→05/14 11/09→05/22 02/14→10/17 03/09→05/14 03/10→01/11 02/14→10/17 10/12→10/17 07/14→10/17 01/11→05/14 06/09→08/15	➡	+PR 1KM	2	24.3219-0909.3	020188	ALU
1.6	77	01/10→05/22	➡	07/14→; +PR 1KB	2	24.3217-0908.3	020167	ALU
			➡	07/14→; +PR 1KM	2	24.3219-0909.3	020188	ALU
<b>Zubehörsatz, Bremsbacken</b>								
1.0 1.0 TSI →	44 - 55 70 - 81	01/14→10/17 11/14→10/17	➡	+PR 1KM		03.0137-9168.2	669168	VW





































	kw			 	! #		
<b>VW - POLO V (6R1, 6C1) 03/09→06/22</b>							
<b>Zubehörsatz, Bremsbacken</b>							
1.2 TSI 1.4 TDI	81 55 - 77	01/14→10/17 02/14→10/17	➡	+PR 1KM		03.0137-9168.2 669168	VW
1.4 TSI 1.6	110 66 - 81	05/14→10/17 07/14→10/17					
1.2	44 - 55	06/09→02/18	➡	+PR 1KB / 1KM		03.0137-9168.2 669168	VW
1.2 TDI 1.2 TSI	55 66 - 77	10/09→05/14 11/09→05/22					
1.2 TSI 16V 1.4 1.4 BiFuel 1.4 TSI 1.6 BiFuel 1.6 TDI	66 63 60 103 60 55 - 77	02/14→10/17 03/09→05/14 03/10→01/11 10/12→05/14 01/11→05/14 06/09→08/15					
1.6	77	01/10→05/22	➡	07/14→; +PR 1KM		03.0137-9168.2 669168	VW
<b> Bremstrommel</b>							
1.0	44 - 55	01/14→10/17	➡	+PR 1KM		24.0220-0037.1 480161	Ø 240 x 50,1 / 201,5
1.0 TSI	70 - 81	11/14→10/17					
1.2 TSI 1.4 TDI	81 55 - 77	01/14→10/17 02/14→10/17					
1.4 TSI 1.6	110 66 - 81	05/14→10/17 07/14→10/17					
1.2	44 - 55	06/09→02/18	➡	+PR 1KB / 1KM		24.0220-0037.1 480161	Ø 240 x 50,1 / 201,5
1.2 TDI 1.2 TSI	55 66 - 77	10/09→05/14 11/09→05/22					
1.2 TSI 16V 1.4 1.4 BiFuel 1.4 TSI 1.6 BiFuel 1.6 TDI	66 63 60 103 60 55 - 77	02/14→10/17 03/09→05/14 03/10→01/11 10/12→05/14 01/11→05/14 06/09→08/15					
1.6	77	01/10→05/22	➡	07/14→; +PR 1KM		24.0220-0037.1 480161	Ø 240 x 50,1 / 201,5
<b> Bremsbackensatz</b>							
1.0	44 - 55	01/14→10/17	➡	+PR 1KM		03.0137-0268.2 650268	VW Ø 200 x 40 + HEB
1.0 TSI	70 - 81	11/14→10/17				03.0520-8219.3 698219	VW Ø 200 x 40 + RZ / + Zub TopKit
1.4 TDI	55 - 77	02/14→10/17					
1.4 TSI	110	05/14→10/17					
1.2	44 - 55	06/09→02/18	➡	+PR 1KB / 1KM		03.0137-0268.2 650268	VW Ø 200 x 40 + HEB
1.2 TDI	55	10/09→05/14	➡	+PR 1KB		03.0520-4817.3 694817	Ø 200 x 40 + RZ / + Zub TopKit
1.2 TSI	66 - 77	11/09→05/22	➡	+PR 1KM		03.0520-8219.3 698219	VW Ø 200 x 40 + RZ / + Zub TopKit
1.2 TSI 16V 1.4 1.4 BiFuel 1.4 TSI 1.6 BiFuel 1.6 TDI	66 63 60 103 60 55 - 77	02/14→10/17 03/09→05/14 03/10→01/11 10/12→05/14 01/11→05/14 06/09→08/15					
1.2 TSI 1.6	81 66 - 81	01/14→10/17 07/14→10/17	➡	+PR 1KM		03.0137-0268.2 650268	VW Ø 200 x 40 + HEB
			➡	+PR 1KB		03.0520-4817.3 694817	Ø 200 x 40 + RZ / + Zub TopKit
1.6	77	01/10→05/22	➡	07/14→; +PR 1KM		03.0137-0268.2 650268	VW Ø 200 x 40 + HEB
			➡	+PR 1KB		03.0520-8219.3 698219	VW Ø 200 x 40 + RZ / + Zub TopKit
			➡	07/14→; +PR 1KB		03.0520-4817.3 694817	Ø 200 x 40 + RZ / + Zub TopKit
<b> Seilzug, Feststellbremse</b>							
1.0	44 - 55	01/14→10/17		+PR 1KM; Trommelbremse; ↓	2	24.3727-3402.2 583402	L= 1588
→							









	kW			 	! #		
<b>VW - POLO V (6R1, 6C1) 03/09→06/22</b>							
 <b>Seilzug, Feststellbremse</b>							
1.0 TSI	70 - 81	11/14→10/17		+PR 1KK / 1KT / 1KV / 2EJ; Scheibenbremse; 	2	24.3727-3403.2 583403	L= 1642
1.2	44 - 55	06/09→02/18					
1.2 TDI	55	10/09→05/14					
1.2 TSI	66 - 81	11/09→05/22					
1.2 TSI 16V	66	02/14→10/17					
1.4	63	03/09→05/14					
1.4 BiFuel	60	03/10→01/11					
1.4 TDI	55 - 77	02/14→10/17					
1.4 TSI	103 - 110	10/12→10/17					
1.6	66 - 81	07/14→10/17					
1.6 BiFuel	60	01/11→05/14					
1.6 TDI	55 - 77	06/09→08/15					
1.4 GTI	132	05/10→05/14		+PR 1KK / 1KT / 1KV / 2EJ; Scheibenbremse; 	2	24.3727-3403.2 583403	L= 1642
1.8 GTI	141	11/14→10/17					
1.8 GTI 230	169	04/16→10/17					
2.0 R WRC	162	08/13→05/14					
1.6	77	01/10→05/22		07/14→; +PR 1KM; Trommelbremse; 	2	24.3727-3402.2 583402	L= 1588
				07/14→; +PR 1KK / 1KT / 1KV / 2EJ; Scheibenbremse; 	2	24.3727-3403.2 583403	L= 1642
<b>VW - POLO V Kasten/Schrägheck (6R1, 6C1) 03/09→10/17</b>							
 <b>Radbremszylinder</b>							
1.0	44 - 55	01/14→10/17	➡	+PR 1KM		24.3219-0909.3 020188	ALU
1.0 TSI	70 - 81	11/14→10/17					
1.2	44 - 51	03/09→05/14	➡	+PR 1KB		24.3217-0908.3 020167	ALU
1.2 TDi	55	10/09→05/14	➡	+PR 1KM		24.3219-0909.3 020188	ALU
1.2 TSi	66 - 77	11/09→05/14					
1.2 TSI	66 - 81	01/14→10/17					
1.4	63	03/09→05/14					
1.4 TDI	55 - 77	02/14→10/17					
1.4 TSI	110	05/14→10/17					
1.6 TDi	55 - 77	06/09→05/14					
<b>Zubehörsatz, Bremsbacken</b>							
1.0	44 - 55	01/14→10/17	➡	+PR 1KM		03.0137-9168.2 669168	VW
1.0 TSI	70 - 81	11/14→10/17					
1.2 TSI	81	01/14→10/17					
1.4 TDI	55 - 77	02/14→10/17					
1.4 TSI	110	05/14→10/17					
1.2	44 - 51	03/09→05/14	➡	+PR 1KB / 1KM		03.0137-9168.2 669168	VW
1.2 TDi	55	10/09→05/14					
1.2 TSi	66 - 77	11/09→05/14					
1.2 TSI	66	02/14→10/17					
1.4	63	03/09→05/14					
1.6 TDi	55 - 77	06/09→05/14					
 <b>Bremstrommel</b>							
1.0	44 - 55	01/14→10/17	➡	+PR 1KM		24.0220-0037.1 480161	Ø 240 x 50,1 / 201,5
1.0 TSI	70 - 81	11/14→10/17					
1.2 TSI	81	01/14→10/17					
1.4 TDI	55 - 77	02/14→10/17					
1.4 TSI	110	05/14→10/17					
1.2	44 - 51	03/09→05/14	➡	+PR 1KB / 1KM		24.0220-0037.1 480161	Ø 240 x 50,1 / 201,5
1.2 TDi	55	10/09→05/14					
1.2 TSi	66 - 77	11/09→05/14					
➔							






























	kw					! #		
<b>VW - POLO V Kasten/Schrägheck (6R1, 6C1) 03/09→10/17</b>								
<b> Bremstrommel</b>								
1.2 TSI 1.4 1.6 TDi	66 63 55 - 77	02/14→10/17 03/09→05/14 06/09→05/14	➡	+PR 1KB / 1KM			24.0220-0037.1 480161	∅ 240 x 50,1 / 201,5
<b> Bremsbackensatz</b>								
1.0 1.0 TSI 1.4 TDI 1.4 TSI	44 - 55 70 - 81 55 - 77 110	01/14→10/17 11/14→10/17 02/14→10/17 05/14→10/17	➡	+PR 1KM			03.0137-0268.2 650268 03.0520-8219.3 698219	VW ∅ 200 x 40 + HEB VW ∅ 200 x 40 + RZ / + Zub TopKit
1.2 1.2 TDi 1.2 TSi 1.2 TSI 1.4 1.6 TDi	44 - 51 55 66 - 77 66 63 55 - 77	03/09→05/14 10/09→05/14 11/09→05/14 02/14→10/17 03/09→05/14 06/09→05/14	➡ ➡ ➡	+PR 1KB / 1KM +PR 1KB +PR 1KM			03.0137-0268.2 650268 03.0520-4817.3 694817 03.0520-8219.3 698219	VW ∅ 200 x 40 + HEB ∅ 200 x 40 + RZ / + Zub TopKit VW ∅ 200 x 40 + RZ / + Zub TopKit
1.2 TSI	81	01/14→10/17	➡	+PR 1KM			03.0137-0268.2 650268 03.0520-8219.3 698219	VW ∅ 200 x 40 + HEB VW ∅ 200 x 40 + RZ / + Zub TopKit
			➡	+PR 1KB			03.0520-4817.3 694817	∅ 200 x 40 + RZ / + Zub TopKit
<b> Seilzug, Feststellbremse</b>								
1.0 1.0 TSI 1.2 1.2 TDi 1.2 TSi 1.2 TSI 1.4 1.4 TDI 1.4 TSI 1.6 TDi	44 - 55 70 - 81 44 - 51 55 66 - 77 66 - 81 63 55 - 77 110 55 - 77	01/14→10/17 11/14→10/17 03/09→05/14 10/09→05/14 11/09→05/14 01/14→10/17 03/09→05/14 02/14→10/17 05/14→10/17 06/09→05/14		+PR 1KM; Trommelbremse;  +PR 1KK / 1KT / 1KV / 2EJ; Scheiben- bremse; 	2		24.3727-3402.2 583402 24.3727-3403.2 583403	L= 1588 L= 1642
1.4 GTi	132	05/10→05/14		+PR 1KK / 1KT / 1KV / 2EJ; Scheiben- bremse; 	2		24.3727-3403.2 583403	L= 1642
<b>VW - POLO V Stufenheck (602, 604, 612, 614) 05/09→</b>								
<b> Radbremszylinder</b>								
1.2 TSI 1.4 TSi 1.6	77 92 66 - 81	04/14→05/22 05/16→03/20 05/15→03/20	➡ ➡	+PR 1KB +PR 1KM	2		24.3217-0908.3 020167 24.3219-0909.3 020188	ALU ALU
1.4 1.6	63 63 - 77	12/10→05/22 05/10→05/22	➡ ➡	07/14→; +PR 1KB 07/14→; +PR 1KM	2		24.3217-0908.3 020167 24.3219-0909.3 020188	ALU ALU
<b>Zubehörsatz, Bremsbacken</b>								
1.2 TSI 1.4 TSi	77 92	04/14→05/22 05/16→03/20	➡	+PR 1KB / 1KM			03.0137-9168.2 669168	VW
1.4 1.6	63 63 - 77	12/10→05/22 05/10→05/22	➡	07/14→; +PR 1KM			03.0137-9168.2 669168	VW
1.6	66 - 81	05/15→03/20	➡	+PR 1KM			03.0137-9168.2 669168	VW
<b> Bremstrommel</b>								
1.2 TSI 1.4 TSi	77 92	04/14→05/22 05/16→03/20	➡	+PR 1KB / 1KM			24.0220-0037.1 480161	∅ 240 x 50,1 / 201,5
1.4 1.6	63 63 - 77	12/10→05/22 05/10→05/22	➡	07/14→; +PR 1KM			24.0220-0037.1 480161	∅ 240 x 50,1 / 201,5
1.6 →	66 - 81	05/15→03/20	➡	+PR 1KM			24.0220-0037.1 480161	∅ 240 x 50,1 / 201,5














	kw					! #		
<b>VW - POLO V Stufenheck (602, 604, 612, 614) 05/09→</b>								
 <b>Bremsbackensatz</b>								
1.2 TSI 1.4 TSi	77 92	04/14→05/22 05/16→03/20	➡	+PR 1KB / 1KM			<b>03.0137-0268.2 650268</b>	VW Ø 200 x 40 + HEB
			➡	+PR 1KB			<b>03.0520-4817.3 694817</b>	Ø 200 x 40 + RZ / + Zub TopKit
			➡	+PR 1KM			<b>03.0520-8219.3 698219</b>	VW Ø 200 x 40 + RZ / + Zub TopKit
1.4 1.6	63 63 - 77	12/10→05/22 05/10→05/22	➡	07/14→; +PR 1KM			<b>03.0137-0268.2 650268</b>	VW Ø 200 x 40 + HEB
			➡	07/14→; +PR 1KB			<b>03.0520-8219.3 698219</b>	VW Ø 200 x 40 + RZ / + Zub TopKit
			➡	07/14→; +PR 1KB			<b>03.0520-4817.3 694817</b>	Ø 200 x 40 + RZ / + Zub TopKit
1.6	66 - 81	05/15→03/20	➡	+PR 1KM			<b>03.0137-0268.2 650268</b>	VW Ø 200 x 40 + HEB
			➡	+PR 1KB			<b>03.0520-8219.3 698219</b>	VW Ø 200 x 40 + RZ / + Zub TopKit
			➡	+PR 1KB			<b>03.0520-4817.3 694817</b>	Ø 200 x 40 + RZ / + Zub TopKit
 <b>Seilzug, Feststellbremse</b>								
1.2 TSI 1.4 TSi 1.6	77 92 66 - 81	04/14→05/22 05/16→03/20 05/15→03/20		+PR 1KM; Trommelbremse; ⚠	2	<b>24.3727-3402.2 583402</b>		L= 1588
				+PR 1KK / 1KT / 1KV / 2EJ; Scheibenbremse; ⚠	2	<b>24.3727-3403.2 583403</b>		L= 1642
1.4 1.6	63 63 - 77	12/10→05/22 05/10→05/22		07/14→; +PR 1KM; Trommelbremse; ⚠	2	<b>24.3727-3402.2 583402</b>		L= 1588
				07/14→; +PR 1KK / 1KT / 1KV / 2EJ; Scheibenbremse; ⚠	2	<b>24.3727-3403.2 583403</b>		L= 1642
<b>VW - POLO VI (AW1, BZ1, AE1) 06/17→</b>								
 <b>Radbremszylinder</b>								
1.0 1.0 TSI	48 - 55 70	06/17→08/21 06/17→	➡	09/17→; +PR 1KA / 1KG	2	<b>24.3220-1757.3 020605</b>		ALU
1.0 MPi 1.0 TGI 1.0 TSI	59 66 81 - 85	09/18→ 09/17→ 09/17→	➡	+PR 1KA / 1KG	2	<b>24.3220-1757.3 020605</b>		ALU
1.5 TSI 1.6 MSi 1.6 TDI	110 81 59 -	10/18→08/21 09/17→ 11/17→02/21						
2.0 GTI	70 147	11/17→02/21 11/17→11/21						
<b>Zubehörsatz, Bremsbacken</b>								
1.0 1.0 MPi 1.0 TGI 1.0 TSI	48 - 55 59 66 70 -	06/17→08/21 06/17→ 09/18→ 09/17→ 06/17→	➡	+PR 1KA			<b>03.0137-9309.2 669309</b>	AP
			➡	+PR 1KG			<b>03.0137-9317.2 669317</b>	
1.5 TSI 1.6 MSi 1.6 TDI	110 81 59 -	10/18→08/21 09/17→ 11/17→02/21						
2.0 GTI	70 147	11/17→02/21 11/17→11/21						
 <b>Bremstrommel</b>								
1.0 1.0 TSI	48 - 55 70	06/17→08/21 06/17→	➡	09/17→; +PR 1KG			<b>24.0220-3050.1 480328</b>	Ø 250 x 46 / 204,5
1.0 MPi 1.0 TGI 1.0 TSI	59 66 81 -	09/18→ 09/17→ 09/17→	➡	+PR 1KG			<b>24.0220-3050.1 480328</b>	Ø 250 x 46 / 204,5
1.5 TSI 1.6 MSi 1.6 TDI	110 81 59 -	10/18→08/21 09/17→ 11/17→02/21						
2.0 GTI	70 147	11/17→02/21 11/17→11/21						
 <b>Bremsbackensatz</b>								
1.0 1.0 TSI	48 - 55 70	06/17→08/21 06/17→	➡	+PR 1KG			<b>03.0137-0539.2 650539</b>	Ø 203 x 38 + HEB
			➡	09/17→; +PR 1KA			<b>03.0137-0540.2 650540</b>	Ø 228 x 42 + HEB
1.0 MPi 1.0 TGI 1.0 TSI	59 66 81 -	09/18→ 09/17→ 09/17→	➡	+PR 1KG			<b>03.0137-0539.2 650539</b>	Ø 203 x 38 + HEB
			➡	+PR 1KA			<b>03.0137-0540.2 650540</b>	Ø 228 x 42 + HEB
1.5 TSI 1.6 MSi →	110 81	10/18→08/21 09/17→						



































	kw					! #		
<b>VW - POLO VI (AW1, BZ1, AE1) 06/17→</b>								
 <b>Bremsbackensatz</b>								
1.6 TDI	59 - 70	11/17→02/21	➡	+PR 1KG		03.0137-0539.2	650539	Ø 203 x 38 + HEB
2.0 GTI	147	11/17→11/21	➡	+PR 1KA		03.0137-0540.2	650540	Ø 228 x 42 + HEB
 <b>Seilzug, Feststellbremse</b>								
1.0	48 - 55	06/17→08/21		09/17→; +PR 1KA / 1KG; Trommelbremse; ⚡	2	24.3727-3418.2	583418	L= 1720
1.0 TSI	70	06/17→		09/17→; +PR 1KE / 1KV; Scheibenbremse; ⚡	2	24.3727-3422.2	583422	L= 1762
1.0 MPi	59	09/18→		+PR 1KA / 1KG; Trommelbremse; ⚡	2	24.3727-3418.2	583418	L= 1720
1.0 TGI	66	09/17→		+PR 1KE / 1KV; Scheibenbremse; ⚡	2	24.3727-3422.2	583422	L= 1762
1.0 TSI	81 - 85	09/17→						
1.5 TSI	110	10/18→08/21						
1.6 MSi	81	09/17→						
1.6 TDI	59 - 70	11/17→02/21						
2.0 GTI	147	11/17→11/21						
<b>VW - POLO VIVO Schrägheck (6S1, 6S3) 02/10→03/19</b>								
 <b>Radbremszylinder</b>								
1.4	55	03/10→03/19	➡	07/14→; +PR 1KB	2	24.3217-0908.3	020167	ALU
			➡	07/14→; +PR 1KM	2	24.3219-0909.3	020188	ALU
<b>Zubehörsatz, Bremsbacken</b>								
1.4	55	03/10→03/19	➡	07/14→; +PR 1KM		03.0137-9168.2	669168	VW
 <b>Bremstrommel</b>								
1.4	55	03/10→03/19	➡	07/14→; +PR 1KM		24.0220-0037.1	480161	Ø 240 x 50,1 / 201,5
 <b>Bremsbackensatz</b>								
1.4	55	03/10→03/19	➡	07/14→; +PR 1KM		03.0137-0268.2	650268	VW Ø 200 x 40 + HEB
						03.0520-8219.3	698219	VW Ø 200 x 40 + RZ / + Zub TopKit
			➡	07/14→; +PR 1KB		03.0520-4817.3	694817	Ø 200 x 40 + RZ / + Zub TopKit
 <b>Seilzug, Feststellbremse</b>								
1.4	55	03/10→03/19		07/14→; +PR 1KM; Trommelbremse; ⚡	2	24.3727-3402.2	583402	L= 1588
				07/14→; +PR 1KK / 1KT / 1KV / 2EJ; Scheibenbremse; ⚡	2	24.3727-3403.2	583403	L= 1642
<b>VW - SCIROCCO III (137, 138) 05/08→01/18</b>								
 <b>Seilzug, Feststellbremse</b>								
1.4 TSI	90	08/08→11/17		09/08→; Scheibenbremse; ⚡	2	24.3727-0195.2	580195	L= 1447
1.4 TSI	92 - 110	11/13→11/17		Scheibenbremse; ⚡	2	24.3727-0195.2	580195	L= 1447
2.0 R	188 - 195	11/09→11/17						
2.0 TDI	100 - 135	05/09→11/17						
2.0 TSI	132 - 162	11/09→11/17						
1.4 TSI	118	05/08→11/17		08/08→; Scheibenbremse; ⚡	2	24.3727-0195.2	580195	L= 1447
2.0 TFSi	147	05/08→11/09						
2.0 R	206	05/14→11/17		08/14→; Scheibenbremse; ⚡	2	24.3727-0195.2	580195	L= 1447
2.0 TDI	103	08/08→11/17		10/08→; Scheibenbremse; ⚡	2	24.3727-0195.2	580195	L= 1447
<b>VW - SCIROCCO Van (137) 06/08→05/14</b>								
 <b>Seilzug, Feststellbremse</b>								
1.4 TSi	90	08/08→05/14		09/08→; Scheibenbremse; ⚡	2	24.3727-0195.2	580195	L= 1447
1.4 TSi	118	06/08→05/14		08/08→; Scheibenbremse; ⚡	2	24.3727-0195.2	580195	L= 1447
2.0 TDi	103	08/08→05/14		10/08→; Scheibenbremse; ⚡	2	24.3727-0195.2	580195	L= 1447
2.0 TDi	125	05/09→05/14		Scheibenbremse; ⚡	2	24.3727-0195.2	580195	L= 1447
2.0 TFSi	155	11/09→05/14						
<b>VW - SHARAN (7M8, 7M9, 7M6) 05/95→05/10</b>								
 <b>Seilzug, Feststellbremse</b>								
1.9 TDI	96	11/02→03/10		Scheibenbremse; ⚡	2	24.3727-0163.2	580163	L= 1293
2.0 LPG	85	04/06→03/10						
→								































	kw			 	! #		
<b>VW - SHARAN (7M8, 7M9, 7M6) 05/95→05/10</b>							
 <b>Seilzug, Feststellbremse</b>							
2.0 TDI	103	11/05→03/10		Scheibenbremse; 	2	24.3727-0163.2 580163 24.3727-3404.2 583404	L= 1293 L= 1320
<b>VW - SHARAN Kasten/Großraumlimousine (7M_) 05/95→03/10</b>							
 <b>Seilzug, Feststellbremse</b>							
1.9 TDI 2.8 VR6	96 150	11/02→05/03 08/01→05/03		Scheibenbremse; 	2	24.3727-0163.2 580163	L= 1293
<b>VW - TAIGO (CS1) 09/21→</b>							
 <b>Radbremszylinder</b>							
1.0 TSI 1.5 TSI	70 - 85 110	09/21→ 09/21→		+PR 1KA	2	24.3220-1757.3 020605	ALU
<b>Zubehörsatz, Bremsbacken</b>							
1.0 TSI 1.5 TSI	70 - 85 110	09/21→ 09/21→		+PR 1KA		03.0137-9309.2 669309	AP
 <b>Bremsbackensatz</b>							
1.0 TSI 1.5 TSI	70 - 85 110	09/21→ 09/21→		+PR 1KA		03.0137-0540.2 650540	Ø 228 x 42 + HEB
 <b>Seilzug, Feststellbremse</b>							
1.0 TSI 1.5 TSI	70 - 85 110	09/21→ 09/21→		+PR 1KA; Trommelbremse; 	2	24.3727-3418.2 583418	L= 1720
				+PR 1KV; Scheibenbremse; 	2	24.3727-3422.2 583422	L= 1762
<b>VW - T-CROSS (C11, D31) 12/18→</b>							
 <b>Radbremszylinder</b>							
1.0 TSi 1.0 TSI 1.5 TSI 1.6 TDi	70 - 85 81 110 70	12/18→ 06/20→ 01/20→ 12/18→		+PR 1KA	2	24.3220-1757.3 020605	ALU
<b>Zubehörsatz, Bremsbacken</b>							
1.0 TSi 1.0 TSI 1.5 TSI 1.6 TDi	70 - 85 81 110 70	12/18→ 06/20→ 01/20→ 12/18→		+PR 1KA		03.0137-9309.2 669309	AP
 <b>Bremsbackensatz</b>							
1.0 TSi 1.0 TSI 1.5 TSI 1.6 TDi	70 - 85 81 110 70	12/18→ 06/20→ 01/20→ 12/18→		+PR 1KA		03.0137-0540.2 650540	Ø 228 x 42 + HEB
 <b>Seilzug, Feststellbremse</b>							
1.0 TSi 1.0 TSI 1.5 TSI 1.6 TDi	70 - 85 81 110 70	12/18→ 06/20→ 01/20→ 12/18→		+PR 1KA; Trommelbremse; 	2	24.3727-3418.2 583418	L= 1720
				+PR 1KV; Scheibenbremse; 	2	24.3727-3422.2 583422	L= 1762
<b>VW - TOUAREG (7LA, 7L6, 7L7) 10/02→01/13</b>							
 <b>Bremsbackensatz, Feststellbremse</b>							
2.5 R5 TDI 3.0 TDI 3.0 V6 TDI	120 - 128 155 165 - 176	01/03→05/10 04/06→05/10 11/04→05/10		+PR 1KE; → 03/10		03.0137-0419.2 650419	Ø 185 x 30
				+PR 1KF / 1KQ / 2ED; → 03/10		03.0137-0451.2 650451	Ø 210 x 30
3.2 V6	162	10/02→11/06		11/02→; +PR 1KE; → 12/05		03.0137-0419.2 650419	Ø 185 x 30
				11/02→; +PR 1KF / 1KQ / 2ED; → 12/05		03.0137-0451.2 650451	Ø 210 x 30
3.2 V6	177	11/04→11/06		+PR 1KE; → 12/05		03.0137-0419.2 650419	Ø 185 x 30
				+PR 1KF / 1KQ / 2ED; → 12/05		03.0137-0451.2 650451	Ø 210 x 30
3.6 V6 FSI	206	10/05→05/10		01/06→ 03/10; +PR 1KE		03.0137-0419.2 650419	Ø 185 x 30
				01/06→ 03/10; +PR 1KF / 1KQ / 2ED		03.0137-0451.2 650451	Ø 210 x 30
→							












	kw			 	! #		
<b>VW - TOUAREG (7LA, 7L6, 7L7) 10/02→01/13</b>							
<b> Bremsbackensatz, Feststellbremse</b>							
4.2 V8	228	12/02→11/06	➡	+PR 1KE		<b>03.0137-0419.2 650419</b>	Ø 185 x 30
			➡	+PR 1KF / 1KQ / 2ED		<b>03.0137-0451.2 650451</b>	Ø 210 x 30
4.2 V8 FSI	257	06/06→05/10	➡	12/06→ 03/10; +PR 1KE		<b>03.0137-0419.2 650419</b>	Ø 185 x 30
			➡	12/06→ 03/10; +PR 1KF / 1KQ / 2ED		<b>03.0137-0451.2 650451</b>	Ø 210 x 30
5.0 R50 TDI	257	08/07→05/10	➡	01/08→ 03/10; +PR 1KE		<b>03.0137-0419.2 650419</b>	Ø 185 x 30
			➡	01/08→ 03/10; +PR 1KF / 1KQ / 2ED		<b>03.0137-0451.2 650451</b>	Ø 210 x 30
5.0 V10 TDI	230	10/02→05/10	➡	11/02→; +PR 1KE; → 03/10		<b>03.0137-0419.2 650419</b>	Ø 185 x 30
			➡	11/02→; +PR 1KF / 1KQ / 2ED; → 03/10		<b>03.0137-0451.2 650451</b>	Ø 210 x 30
6.0 W12	331	08/04→05/10	➡	+PR 1KE; → 11/06		<b>03.0137-0419.2 650419</b>	Ø 185 x 30
			➡	+PR 1KF / 1KQ / 2ED; → 11/06		<b>03.0137-0451.2 650451</b>	Ø 210 x 30
<b>Zubehörsatz, Feststellbremsbacken</b>							
2.5 R5 TDI	120 - 128	01/03→05/10		+PR 1KE; → 03/10		<b>03.0137-9700.2 669700</b>	
3.0 TDI	155	04/06→05/10				<b>03.0137-9702.2 669702</b>	
3.0 V6 TDI	165 - 176	11/04→05/10		+PR 1KF / 1KQ / 2ED; → 03/10		<b>03.0137-9700.2 669700</b>	
			➡	+PR 1KF / 1KQ / 2ED; → 03/10		<b>03.0137-9702.2 669702</b>	
			➡	+PR 1KE; → 03/10		<b>03.0137-9288.2 669288</b>	
3.2 V6	162	10/02→11/06		11/02→; +PR 1KF / 1KQ / 2ED; → 12/05		<b>03.0137-9700.2 669700</b>	
				11/02→; +PR 1KE; → 12/05		<b>03.0137-9702.2 669702</b>	
			➡	11/02→; +PR 1KE; → 12/05		<b>03.0137-9702.2 669702</b>	
			➡	11/02→; +PR 1KF / 1KQ / 2ED; → 12/05		<b>03.0137-9288.2 669288</b>	
3.2 V6	177	11/04→11/06		+PR 1KE; → 12/05		<b>03.0137-9700.2 669700</b>	
				+PR 1KF / 1KQ / 2ED; → 12/05		<b>03.0137-9702.2 669702</b>	
			➡	+PR 1KE; → 12/05		<b>03.0137-9702.2 669702</b>	
			➡	+PR 1KF / 1KQ / 2ED; → 12/05		<b>03.0137-9288.2 669288</b>	
3.6 V6 FSI	206	10/05→05/10		01/06→ 03/10; +PR 1KF / 1KQ / 2ED		<b>03.0137-9700.2 669700</b>	
				01/06→ 03/10; +PR 1KE		<b>03.0137-9702.2 669702</b>	
			➡	01/06→ 03/10; +PR 1KF / 1KQ / 2ED		<b>03.0137-9702.2 669702</b>	
			➡	01/06→ 03/10; +PR 1KE		<b>03.0137-9288.2 669288</b>	
4.2 V8	228	12/02→11/06		+PR 1KE		<b>03.0137-9700.2 669700</b>	
				+PR 1KF / 1KQ / 2ED		<b>03.0137-9702.2 669702</b>	
			➡	+PR 1KF / 1KQ / 2ED		<b>03.0137-9702.2 669702</b>	
			➡	+PR 1KE		<b>03.0137-9288.2 669288</b>	
4.2 V8 FSI	257	06/06→05/10		12/06→ 03/10; +PR 1KE		<b>03.0137-9700.2 669700</b>	
				12/06→ 03/10; +PR 1KF / 1KQ / 2ED		<b>03.0137-9702.2 669702</b>	
			➡	12/06→ 03/10; +PR 1KF / 1KQ / 2ED		<b>03.0137-9702.2 669702</b>	
			➡	12/06→ 03/10; +PR 1KE		<b>03.0137-9288.2 669288</b>	
5.0 R50 TDI	257	08/07→05/10		01/08→ 03/10; +PR 1KF / 1KQ / 2ED		<b>03.0137-9700.2 669700</b>	
				01/08→ 03/10; +PR 1KE		<b>03.0137-9702.2 669702</b>	
			➡	01/08→ 03/10; +PR 1KF / 1KQ / 2ED		<b>03.0137-9702.2 669702</b>	
			➡	01/08→ 03/10; +PR 1KE		<b>03.0137-9288.2 669288</b>	
5.0 V10 TDI	230	10/02→05/10		11/02→; +PR 1KE; → 03/10		<b>03.0137-9700.2 669700</b>	
				11/02→; +PR 1KF / 1KQ / 2ED; → 03/10		<b>03.0137-9702.2 669702</b>	
						<b>03.0137-9702.2 669702</b>	
































	kw			 	! #		
<b>VW - TOUAREG (7LA, 7L6, 7L7) 10/02→01/13</b>							
<b>Zubehörsatz, Feststellbremsbacken</b>							
5.0 V10 TDI	230	10/02→05/10	➡	11/02→; +PR 1KE; → 03/10		03.0137-9288.2 669288	
			➡	11/02→; +PR 1KF / 1KQ / 2ED; → 03/10		03.0137-9288.2 669288	
6.0 W12	331	08/04→05/10		+PR 1KE; → 11/06		03.0137-9700.2 669700 03.0137-9702.2 669702	
				+PR 1KF / 1KQ / 2ED; → 11/06		03.0137-9700.2 669700 03.0137-9702.2 669702	
			➡	+PR 1KE; → 11/06		03.0137-9288.2 669288	
			➡	+PR 1KF / 1KQ / 2ED; → 11/06		03.0137-9288.2 669288	
<b> Seilzug, Feststellbremse</b>							
2.5 R5 TDI	120 - 128	01/03→05/10		für Linkslenker; → 03/10; Scheibenbremse; 	1	24.3727-3400.2 583400	L= 1890
3.0 TDI	155	04/06→05/10		→ 03/10; Scheibenbremse; 	2	24.3727-3401.2 583401	L= 1750
3.0 V6 TDI	165 - 176	11/04→05/10					
3.2 V6	162	10/02→11/06		11/02→; für Linkslenker; → 12/05; Scheibenbremse; 	1	24.3727-3400.2 583400	L= 1890
				11/02→ 12/05; Scheibenbremse; 	2	24.3727-3401.2 583401	L= 1750
3.2 V6	177	11/04→11/06		für Linkslenker; → 12/05; Scheibenbremse; 	1	24.3727-3400.2 583400	L= 1890
				→ 12/05; Scheibenbremse; 	2	24.3727-3401.2 583401	L= 1750
3.6 V6 FSI	206	10/05→05/10		01/06→ 03/10; für Linkslenker; Scheibenbremse; 	1	24.3727-3400.2 583400	L= 1890
				01/06→ 03/10; Scheibenbremse; 	2	24.3727-3401.2 583401	L= 1750
4.2 V8	228	12/02→11/06		für Linkslenker; Scheibenbremse; 	1	24.3727-3400.2 583400	L= 1890
				Scheibenbremse; 	2	24.3727-3401.2 583401	L= 1750
4.2 V8 FSI	257	06/06→05/10		12/06→ 03/10; für Linkslenker; Scheibenbremse; 	1	24.3727-3400.2 583400	L= 1890
				12/06→ 03/10; Scheibenbremse; 	2	24.3727-3401.2 583401	L= 1750
5.0 R50 TDI	257	08/07→05/10		01/08→ 03/10; für Linkslenker; Scheibenbremse; 	1	24.3727-3400.2 583400	L= 1890
				01/08→ 03/10; Scheibenbremse; 	2	24.3727-3401.2 583401	L= 1750
5.0 V10 TDI	230	10/02→05/10		11/02→; für Linkslenker; → 03/10; Scheibenbremse; 	1	24.3727-3400.2 583400	L= 1890
				11/02→ 03/10; Scheibenbremse; 	2	24.3727-3401.2 583401	L= 1750
6.0 W12	331	08/04→05/10		für Linkslenker; → 11/06; Scheibenbremse; 	1	24.3727-3400.2 583400	L= 1890
				→ 11/06; Scheibenbremse; 	2	24.3727-3401.2 583401	L= 1750
<b>VW - TOUAREG (7P5, 7P6) 01/10→12/18</b>							
<b> Bremsbackensatz, Feststellbremse</b>							
3.0 V6 TDI	150 - 176	01/10→03/18	➡	04/10→		03.0137-3019.2 653019	Ø 210 x 30 - HEB
4.2 V8 TDI	250	01/10→03/18					
3.0 V6 TDI	165 - 193	06/10→03/18	➡			03.0137-3019.2 653019	Ø 210 x 30 - HEB
3.0 V6 TSI	213	08/10→03/18					
3.0 V6 TSI Hybrid	279	04/10→03/18					
3.6 V6 FSI	183 - 206	04/10→03/18					
4.2 V8 FSI	265	01/11→03/18					
<b>Zubehörsatz, Feststellbremsbacken</b>							
3.0 V6 TDI	150 - 176	01/10→03/18	➡	04/10→		03.0137-9354.2 669354	
4.2 V8 TDI	250	01/10→03/18					
3.0 V6 TDI	165 - 193	06/10→03/18	➡			03.0137-9354.2 669354	
3.0 V6 TSI	213	08/10→03/18					
3.0 V6 TSI Hybrid	279	04/10→03/18					
3.6 V6 FSI	183 - 206	04/10→03/18					
4.2 V8 FSI	265	01/11→03/18					
<b>Stell-/Steuerelement, Feststellbremse</b>							
3.0 V6 TDI	150 - 193	01/10→03/18	➡			24.6181-0129.5 250182	ATE
3.0 V6 TSI	213	08/10→03/18	➡			24.6181-0130.5 250183	ATE
3.0 V6 TSI Hybrid	279	04/10→03/18					
3.6 V6 FSI	183 - 206	04/10→03/18					
4.2 V8 FSI	265	01/11→03/18					
4.2 V8 TDI	250	01/10→03/18					

	kw					! #		
<b>VW - TOUAREG VAN (7P5) 01/10→12/18</b>								
 <b>Bremsbackensatz, Feststellbremse</b>								
3.0 TDI 4motion	180	05/11→12/14	➔				<b>03.0137-3019.2 653019</b>	Ø 210 x 30 - HEB
<b>Zubehörsatz, Feststellbremsbacken</b>								
3.0 TDI 4motion	180	05/11→12/14	➔				<b>03.0137-9354.2 669354</b>	
<b>Stell-/Steuerelement, Feststellbremse</b>								
3.0 TDI 4motion	180	05/11→12/14	➔	<input type="checkbox"/>			<b>24.6181-0129.5 250182</b>	ATE
			➔	<input type="checkbox"/>			<b>24.6181-0130.5 250183</b>	ATE
<b>VW - TOURAN (1T1, 1T2) 02/03→01/11</b>								
 <b>Seilzug, Feststellbremse</b>								
1.4 TSI	103	02/06→05/10		09/06→; → 1T-6-120000; Scheibenbremse; <input type="checkbox"/>	2	<b>24.3727-0186.2 580186</b>	L= 1563	
				1T-6-120001→; <input type="checkbox"/>	2	<b>24.3727-3407.2 583407</b>	L= 1561	
1.4 TSI	125	11/06→05/10		→ 1T-6-120000; Scheibenbremse; <input type="checkbox"/>	2	<b>24.3727-0186.2 580186</b>	L= 1563	
1.6 BiFuel	75	07/03→05/10				<b>24.3727-3407.2 583407</b>	L= 1561	
1.6 FSI	75	11/06→05/10						
1.6 FSI	85	02/03→01/07		1T-6-120001→; <input type="checkbox"/>	2	<b>24.3727-0196.2 580196</b>	L= 1561	
1.9 TDI	66 - 77	02/03→05/10						
2.0 FSI	110	10/03→01/07						
2.0 TDI	103	12/05→05/10						
2.0 TDI 16V	103	08/03→05/10						
2.0 TDI	100	02/03→05/10		08/03→; → 1T-6-120000; Scheibenbremse; <input type="checkbox"/>	2	<b>24.3727-0186.2 580186</b>	L= 1563	
				1T-6-120001→; <input type="checkbox"/>	2	<b>24.3727-3407.2 583407</b>	L= 1561	
						<b>24.3727-0196.2 580196</b>	L= 1561	
2.0 TDI	125	12/05→05/10		02/06→; → 1T-6-120000; Scheibenbremse; <input type="checkbox"/>	2	<b>24.3727-0186.2 580186</b>	L= 1563	
						<b>24.3727-3407.2 583407</b>	L= 1561	
				1T-6-120001→; <input type="checkbox"/>	2	<b>24.3727-0196.2 580196</b>	L= 1561	
<b>VW - TOURAN (1T3) 05/10→09/16</b>								
 <b>Seilzug, Feststellbremse</b>								
1.2 TSI	77	05/10→05/15		→ 1T-6-120000; Scheibenbremse; <input type="checkbox"/>	2	<b>24.3727-0186.2 580186</b>	L= 1563	
1.4 TSI	103 - 125	05/10→05/15				<b>24.3727-3407.2 583407</b>	L= 1561	
1.6 TDI	66 - 77	05/10→05/15		1T-6-120001→; <input type="checkbox"/>	2	<b>24.3727-0196.2 580196</b>	L= 1561	
2.0 TDI	81 - 125	05/10→05/15						
2.0 TDI	130	01/13→05/15		<input type="checkbox"/>	2	<b>24.3727-0196.2 580196</b>	L= 1561	
<b>VW - TOURAN Kasten/Großraumlimousine (1T1, 1T2) 02/03→05/10</b>								
 <b>Seilzug, Feststellbremse</b>								
1.9 TDI	66 - 77	08/03→05/10		→ 1T-6-120000; Scheibenbremse; <input type="checkbox"/>	2	<b>24.3727-0186.2 580186</b>	L= 1563	
2.0 FSI	110	05/04→01/07				<b>24.3727-3407.2 583407</b>	L= 1561	
2.0 TDi	103	08/03→05/10		1T-6-120001→; <input type="checkbox"/>	2	<b>24.3727-0196.2 580196</b>	L= 1561	
FSI	85	02/03→11/06						
2.0 TDI	100	02/03→05/10		08/03→; → 1T-6-120000; Scheibenbremse; <input type="checkbox"/>	2	<b>24.3727-0186.2 580186</b>	L= 1563	
						<b>24.3727-3407.2 583407</b>	L= 1561	
				1T-6-120001→; <input type="checkbox"/>	2	<b>24.3727-0196.2 580196</b>	L= 1561	
<b>VW - TOURAN Kasten/Großraumlimousine (1T3) 05/10→05/15</b>								
 <b>Seilzug, Feststellbremse</b>								
1.2 TSI	77	05/10→05/15		→ 1T-6-120000; Scheibenbremse; <input type="checkbox"/>	2	<b>24.3727-0186.2 580186</b>	L= 1563	
1.4 TSI	103 - 125	05/10→05/15				<b>24.3727-3407.2 583407</b>	L= 1561	
1.4 TSi EcoFuel	110	05/10→05/15		1T-6-120001→; <input type="checkbox"/>	2	<b>24.3727-0196.2 580196</b>	L= 1561	
1.6 TDI	66 - 77	05/10→05/15						
2.0 TDi	125	05/10→01/13						
2.0 TDI	103	05/10→05/15						
<b>VW - TRANSPORTER T5 Bus (7HB, 7HJ, 7EB, 7EJ) 04/03→03/16</b>								
 <b>Bremsbackensatz, Feststellbremse</b>								
1.9 TDI	62 - 77	04/03→11/09	➔				<b>03.0137-0419.2 650419</b>	Ø 185 x 30
2.0	85	11/03→08/15						
2.0 BiTDI	132	09/09→08/15						
2.0 BiTDI 4motion	132	09/09→08/15						

	kw					! #		
<b>VW - TRANSPORTER T5 Bus (7HB, 7HJ, 7EB, 7EJ) 04/03→03/16</b>								
 <b>Bremsbackensatz, Feststellbremse</b>								
2.0 CNG 2.0 TDI	85 62 - 103	01/06→08/15 09/09→08/15	➔				<b>03.0137-0419.2 650419</b>	Ø 185 x 30
2.0 TDI 4motion	100 - 103	09/09→08/15						
2.5 TDi 2.5 TDI	120 96 - 128	11/03→11/09 04/03→11/09						
2.5 TDI 4motion	96 - 128	07/04→11/09						
3.2 V6 4motion VR6 3.2	173 173	11/03→12/09 02/04→11/09						
<b>Zubehörsatz, Feststellbremsbacken</b>								
1.9 TDI	62 - 77	04/03→11/09					<b>03.0137-9700.2 669700</b>	
2.0 2.0 BiTDI	85 132	11/03→08/15 09/09→08/15	➔				<b>03.0137-9702.2 669702</b>	
2.0 BiTDI 4motion 2.0 CNG 2.0 TDI	132 85 62 - 103	09/09→08/15 01/06→08/15 09/09→08/15					<b>03.0137-9288.2 669288</b>	
2.0 TDI 4motion	100 - 103	09/09→08/15						
2.5 TDi 2.5 TDI	120 96 - 128	11/03→11/09 04/03→11/09						
2.5 TDI 4motion	96 - 128	07/04→11/09						
3.2 V6 4motion VR6 3.2	173 173	11/03→12/09 02/04→11/09						
 <b>Seilzug, Feststellbremse</b>								
1.9 TDI	62 - 77	04/03→11/09		+PR OE1 / OE2 / OWL / OWN / OWM / OWP / OWQ; Scheibenbremse; 	2	<b>24.3727-0184.2 580184</b>	L= 1303	
2.0 2.0 CNG	85 85	11/03→08/15 01/06→08/15		7H-7-000001→; +PR OWR / OE2; 	2	<b>24.3727-3408.2 583408</b>	L= 1936	
2.5 TDi 2.5 TDI	120 96 - 128	11/03→11/09 04/03→11/09		7H-7-000001→; +PR OWR / OE1; 	2	<b>24.3727-3409.2 583409</b>	L= 1570	
VR6 3.2	173	02/04→11/09		7H-7-000001→; +PR OWR; 	2	<b>24.3727-3413.2 583413</b>	L= 1223	
				→ 7H-6-200000; +PR OWR; 	2	<b>24.3727-3416.2 583416</b>	L= 1270	
				+PR G0C / G0K / G1A / OE1; 	1	<b>24.3727-3425.2 583425</b>	L= 1430	
2.0 BiTDI 2.0 TDI	132 62 - 103	09/09→08/15 09/09→08/15		+PR OE1 / OE2 / OWL / OWN / OWM / OWP / OWQ; Scheibenbremse; 	2	<b>24.3727-0184.2 580184</b>	L= 1303	
				7H-7-000001→; +PR OWR / OE2; 	2	<b>24.3727-3408.2 583408</b>	L= 1936	
				7H-7-000001→; +PR OWR / OE1; 	2	<b>24.3727-3409.2 583409</b>	L= 1570	
				7H-7-000001→; +PR OWR; 	2	<b>24.3727-3413.2 583413</b>	L= 1223	
				+PR G0C / G0K / G1A / OE1; 	1	<b>24.3727-3425.2 583425</b>	L= 1430	
2.0 BiTDI 4motion 2.0 TDI 4motion	132 100 - 103	09/09→08/15 09/09→08/15		7H-A-200001→; Scheibenbremse; +PR G0C / G0K / G1C; 	2	<b>24.3727-0184.2 580184</b>	L= 1303	
				7H-7-000001→; +PR OWR / OE2; 	2	<b>24.3727-3408.2 583408</b>	L= 1936	
				7H-7-000001→; +PR OWR / OE1; 	2	<b>24.3727-3409.2 583409</b>	L= 1570	
				7H-7-000001→; +PR OWR; 	2	<b>24.3727-3413.2 583413</b>	L= 1223	
				+PR G0C / G0K / G1A / OE1; 	1	<b>24.3727-3425.2 583425</b>	L= 1430	
2.0 TDI 2.0 TSI	84 - 85 110 - 150	05/11→08/15 05/11→08/15		Scheibenbremse; +PR G0C / G0K / G1C; 	2	<b>24.3727-0184.2 580184</b>	L= 1303	
2.0 TSI 4motion	150	07/11→08/15		+PR G0C / G0K / G1A / OE1; 	1	<b>24.3727-3425.2 583425</b>	L= 1430	
2.5 TDI 4motion 3.2 V6 4motion	96 - 128 173	07/04→11/09 11/03→12/09		7H-A-200001→; Scheibenbremse; +PR G0C / G0K / G1C; 	2	<b>24.3727-0184.2 580184</b>	L= 1303	
				7H-7-000001→; +PR OWR / OE2; 	2	<b>24.3727-3408.2 583408</b>	L= 1936	
				7H-7-000001→; +PR OWR / OE1; 	2	<b>24.3727-3409.2 583409</b>	L= 1570	
				7H-7-000001→; +PR OWR; 	2	<b>24.3727-3413.2 583413</b>	L= 1223	
				→ 7H-6-200000; +PR OWR; 	2	<b>24.3727-3416.2 583416</b>	L= 1270	
				+PR G0C / G0K / G1A / OE1; 	1	<b>24.3727-3425.2 583425</b>	L= 1430	
<b>VW - TRANSPORTER T5 Kasten (7HA, 7HH, 7EA, 7EH) 04/03→</b>								
 <b>Bremsbackensatz, Feststellbremse</b>								
1.9 TDI	62 - 77	04/03→11/09	➔				<b>03.0137-0419.2 650419</b>	Ø 185 x 30
2.0 2.0 BiFuel 2.0 BiTDI 2.0 BiTDI 4motion ➔	85 85 132 132	11/03→08/15 06/07→08/15 09/09→08/15 09/09→08/15						

	kw				! #		
<b>VW - TRANSPORTER T5 Kasten (7HA, 7HH, 7EA, 7EH) 04/03→</b>							
<b>Bremsbackensatz, Feststellbremse</b>							
2.0 TDI	62 - 103	09/09→08/15	➔			<b>03.0137-0419.2 650419</b>	Ø 185 x 30
2.0 TDI 4motion	100 - 103	09/09→08/15					
2.5 TDI	96 - 128	04/03→11/09					
2.5 TDI 4motion	96 - 128	07/04→11/09					
VR6 3.2	173	02/04→11/09					
VR6 3.2 4motion	173	11/03→11/09					
<b>Zubehörsatz, Feststellbremsbacken</b>							
1.9 TDI	62 - 77	04/03→11/09				<b>03.0137-9700.2 669700</b>	
2.0	85	11/03→08/15				<b>03.0137-9702.2 669702</b>	
2.0 BiFuel	85	06/07→08/15	➔			<b>03.0137-9288.2 669288</b>	
2.0 BiTDI	132	09/09→08/15					
2.0 BiTDI 4motion	132	09/09→08/15					
2.0 TDI	62 - 103	09/09→08/15					
2.0 TDI 4motion	100 - 103	09/09→08/15					
2.5 TDI	96 - 128	04/03→11/09					
2.5 TDI 4motion	96 - 128	07/04→11/09					
VR6 3.2	173	02/04→11/09					
VR6 3.2 4motion	173	11/03→11/09					
<b>Seilzug, Feststellbremse</b>							
1.9 TDI	62 - 77	04/03→11/09		+PR 0E1 / 0E2 / OWL / 0WN / 0WM / 0WP / 0WQ; Scheibenbremse; 	2	<b>24.3727-0184.2 580184</b>	L= 1303
2.0	85	11/03→08/15		7H-7-000001→; +PR 0WR / 0E2; 	2	<b>24.3727-3408.2 583408</b>	L= 1936
2.0 BiFuel	85	06/07→08/15		7H-7-000001→; +PR 0WR / 0E1; 	2	<b>24.3727-3409.2 583409</b>	L= 1570
2.5 TDI	96 - 128	04/03→11/09		7H-7-000001→; +PR 0WR; 	2	<b>24.3727-3413.2 583413</b>	L= 1223
VR6 3.2	173	02/04→11/09		→ 7H-6-200000; +PR 0WR; 	2	<b>24.3727-3416.2 583416</b>	L= 1270
				+PR G0C / G0K / G1A / 0E1; 	1	<b>24.3727-3425.2 583425</b>	L= 1430
2.0 BiTDI	132	09/09→08/15		+PR 0E1 / 0E2 / OWL / 0WN / 0WM / 0WP / 0WQ; Scheibenbremse; 	2	<b>24.3727-0184.2 580184</b>	L= 1303
2.0 TDI	62 - 103	09/09→08/15		7H-7-000001→; +PR 0WR / 0E2; 	2	<b>24.3727-3408.2 583408</b>	L= 1936
				7H-7-000001→; +PR 0WR / 0E1; 	2	<b>24.3727-3409.2 583409</b>	L= 1570
				7H-7-000001→; +PR 0WR; 	2	<b>24.3727-3413.2 583413</b>	L= 1223
				+PR G0C / G0K / G1A / 0E1; 	1	<b>24.3727-3425.2 583425</b>	L= 1430
2.0 BiTDI 4motion	132	09/09→08/15		7H-A-200001→; Scheibenbremse; +PR G0C / G0K / G1C; 	2	<b>24.3727-0184.2 580184</b>	L= 1303
2.0 TDI 4motion	100 - 103	09/09→08/15		7H-7-000001→; +PR 0WR / 0E2; 	2	<b>24.3727-3408.2 583408</b>	L= 1936
				7H-7-000001→; +PR 0WR / 0E1; 	2	<b>24.3727-3409.2 583409</b>	L= 1570
				7H-7-000001→; +PR 0WR; 	2	<b>24.3727-3413.2 583413</b>	L= 1223
				+PR G0C / G0K / G1A / 0E1; 	1	<b>24.3727-3425.2 583425</b>	L= 1430
2.0 TDI	84	05/11→08/15		Scheibenbremse; +PR G0C / G0K / G1C; 	2	<b>24.3727-0184.2 580184</b>	L= 1303
2.0 TSI	110 - 150	05/11→08/15		+PR G0C / G0K / G1A / 0E1; 	1	<b>24.3727-3425.2 583425</b>	L= 1430
2.0 TSI 4motion	150	07/11→08/15					
2.5 TDI 4motion	96 - 128	07/04→11/09		7H-A-200001→; Scheibenbremse; +PR G0C / G0K / G1C; 	2	<b>24.3727-0184.2 580184</b>	L= 1303
VR6 3.2 4motion	173	11/03→11/09		7H-7-000001→; +PR 0WR / 0E2; 	2	<b>24.3727-3408.2 583408</b>	L= 1936
				7H-7-000001→; +PR 0WR / 0E1; 	2	<b>24.3727-3409.2 583409</b>	L= 1570
				7H-7-000001→; +PR 0WR; 	2	<b>24.3727-3413.2 583413</b>	L= 1223
				→ 7H-6-200000; +PR 0WR; 	2	<b>24.3727-3416.2 583416</b>	L= 1270
				+PR G0C / G0K / G1A / 0E1; 	1	<b>24.3727-3425.2 583425</b>	L= 1430
<b>VW - TRANSPORTER T5 Pritsche/Fahrgestell (7JD, 7JE, 7JL, 7JY, 7JZ 04/03→03/16</b>							
<b>Bremsbackensatz, Feststellbremse</b>							
1.9 TDI	62 - 77	04/03→11/09	➔	+PR 0WR / 0E0 / 0E9		<b>03.0137-0419.2 650419</b>	Ø 185 x 30
2.0	85	11/03→05/13					
2.0 BiTDI	132	09/09→08/15					
2.0 BiTDI 4motion	132	09/09→08/15					
2.0 CNG	85	11/03→05/11					
2.0 TDI	62 - 103	09/09→08/15					
2.0 TDI 4motion	100 - 103	09/09→08/15					
➔							

	kW					! #		
<b>VW - TRANSPORTER T5 Pritsche/Fahrgestell (7JD, 7JE, 7JL, 7JY, 7JZ 04/03→03/16)</b>								
 <b>Bremsbackensatz, Feststellbremse</b>								
2.5 TDI	96 - 128	04/03→11/09	➔	+PR 0WR / 0E0 / 0E9			<b>03.0137-0419.2 650419</b>	Ø 185 x 30
2.5 TDI 4motion	96 - 128	04/04→11/09						
VR6 3.2	173	08/03→11/09						
<b>Zubehörsatz, Feststellbremsbacken</b>								
1.9 TDI	62 - 77	04/03→11/09		+PR 0WR / 0E0 / 0E9			<b>03.0137-9288.2 669288</b>	
2.0	85	11/03→05/13					<b>03.0137-9700.2 669700</b>	
2.0 BiTDI	132	09/09→08/15					<b>03.0137-9702.2 669702</b>	
2.0 BiTDI 4motion	132	09/09→08/15						
2.0 CNG	85	11/03→05/11						
2.0 TDI	62 - 103	09/09→08/15						
2.0 TDI 4motion	100 - 103	09/09→08/15						
2.5 TDI	96 - 128	04/03→11/09						
2.5 TDI 4motion	96 - 128	04/04→11/09						
VR6 3.2	173	08/03→11/09						
 <b>Seilzug, Feststellbremse</b>								
1.9 TDI	62 - 77	04/03→11/09		+PR 0E1 / 0E2 / 0WL / 0WN / 0WM / 0WP / 0WQ; ⚡	2	<b>24.3727-0184.2 580184</b>		L= 1303
2.0	85	11/03→05/13		7J-7-000001→; +PR 0WR / 0E0 / 0E9; ⚡	2	<b>24.3727-3413.2 583413</b>		L= 1223
2.0 CNG	85	11/03→05/11						
2.5 TDI	96 - 128	04/03→11/09		→ 7J-6-050000; +PR 0E0 / 0E9; ⚡	2	<b>24.3727-3416.2 583416</b>		L= 1270
VR6 3.2	173	08/03→11/09		+PR G0C / G0K / G1A / 0E1; ⚡	1	<b>24.3727-3425.2 583425</b>		L= 1430
2.0 BiTDI	132	09/09→08/15		+PR 0E1 / 0E2 / 0WL / 0WN / 0WM / 0WP / 0WQ; ⚡	2	<b>24.3727-0184.2 580184</b>		L= 1303
2.0 TDI	62 - 103	09/09→08/15		+PR 0WR / 0E0 / 0E9; ⚡	2	<b>24.3727-3413.2 583413</b>		L= 1223
				+PR G0C / G0K / G1A / 0E1; ⚡	1	<b>24.3727-3425.2 583425</b>		L= 1430
2.0 BiTDI 4motion	132	09/09→08/15		+PR G0C / G0K / G1A / 0E1; ⚡	1	<b>24.3727-3425.2 583425</b>		L= 1430
2.0 TDI 4motion	100 - 103	09/09→08/15						
2.5 TDI 4motion	96 - 128	04/04→11/09						
2.0 TDI	84	05/11→08/15		⚡	2	<b>24.3727-0184.2 580184</b>		L= 1303
2.0 TSI	110	07/12→08/15		+PR G0C / G0K / G1A / 0E1; ⚡	1	<b>24.3727-3425.2 583425</b>		L= 1430
<b>VW - TRANSPORTER T6 / CARAVELLE T6 Bus (SGB, SGJ, SHB, SHJ) 04/15→08/24</b>								
 <b>Seilzug, Feststellbremse</b>								
2.0 TDI	62 - 150	04/15→08/24		+PR G0C / G0K / G1C; Scheibenbremse; ⚡	2	<b>24.3727-0184.2 580184</b>		L= 1303
2.0 TDI 4motion	103 - 150	06/15→08/24		+PR G0L / G1D / 0E2; Scheibenbremse; ⚡	2	<b>24.3727-3420.2 583420</b>		L= 1983
2.0 TSI	110 - 150	04/15→07/19		Scheibenbremse; +PR G0L / G1D / 0E1; ⚡	2	<b>24.3727-3421.2 583421</b>		L= 1607
2.0 TSI 4motion	150	06/15→07/19		+PR G0C / G0K / G1A / 0E1; ⚡	1	<b>24.3727-3425.2 583425</b>		L= 1430
2.0 TDI	66 - 146	08/18→08/24		+PR G0C / G0K / G1C; Scheibenbremse; ⚡	2	<b>24.3727-0184.2 580184</b>		L= 1303
ABT e-Caravelle	83	01/20→08/24		+PR G0L / G1D / 0E2; Scheibenbremse; ⚡	2	<b>24.3727-3420.2 583420</b>		L= 1983
				Scheibenbremse; +PR G0L / G1D / 0E1; ⚡	2	<b>24.3727-3421.2 583421</b>		L= 1607
<b>VW - TRANSPORTER T6 Kasten (SGA, SGH, SHA, SHH) 04/15→08/24</b>								
 <b>Seilzug, Feststellbremse</b>								
2.0 TDI	62 - 150	04/15→08/24		+PR G0C / G0K / G1C; Scheibenbremse; ⚡	2	<b>24.3727-0184.2 580184</b>		L= 1303
2.0 TDI 4motion	103 - 150	06/15→08/24		+PR G0L / G1D / 0E2; Scheibenbremse; ⚡	2	<b>24.3727-3420.2 583420</b>		L= 1983
2.0 TSI	110 - 150	04/15→07/19		Scheibenbremse; +PR G0L / G1D / 0E1; ⚡	2	<b>24.3727-3421.2 583421</b>		L= 1607
2.0 TSI 4motion	150	06/15→07/19		+PR G0C / G0K / G1A / 0E1; ⚡	1	<b>24.3727-3425.2 583425</b>		L= 1430
2.0 TDI	66 - 81	07/19→08/24		+PR G0C / G0K / G1C; Scheibenbremse; ⚡	2	<b>24.3727-0184.2 580184</b>		L= 1303
ABT e-Transporter	83	01/20→08/24		+PR G0L / G1D / 0E2; Scheibenbremse; ⚡	2	<b>24.3727-3420.2 583420</b>		L= 1983
				Scheibenbremse; +PR G0L / G1D / 0E1; ⚡	2	<b>24.3727-3421.2 583421</b>		L= 1607

	kw					! #										
<b>VW - TRANSPORTER T6 Pritsche/Fahrgestell (SFD, SFE, SFL, SFZ, SJD 04/15→08/24</b>																
 <b>Seilzug, Feststellbremse</b>																
2.0 TDI	62 - 150	04/15→08/24			+PR G0C / G0K / G1C; Scheibenbremse; 	2	24.3727-0184.2 580184	L= 1303								
2.0 TDI 4motion	103 - 150	06/15→08/24			+PR G0L / G1D / 0E2; Scheibenbremse; 	2	24.3727-3420.2 583420	L= 1983								
2.0 TSI	110	04/15→06/19			Scheibenbremse; +PR G0L / G1D / 0E1; 	2	24.3727-3421.2 583421	L= 1607								
					+PR G0C / G0K / G1A / 0E1; 	1	24.3727-3425.2 583425	L= 1430								
2.0 TDI	66 - 146	07/19→08/24			+PR G0C / G0K / G1C; Scheibenbremse; 	2	24.3727-0184.2 580184	L= 1303								
2.0 TDI 4motion	146	08/19→08/24			+PR G0L / G1D / 0E2; Scheibenbremse; 	2	24.3727-3420.2 583420	L= 1983								
					Scheibenbremse; +PR G0L / G1D / 0E1; 	2	24.3727-3421.2 583421	L= 1607								
<b>VW - UP! (121, 122, BL1, BL2, BL3, 123) 08/11→</b>																
 <b>Radbremszylinder</b>																
1.0	44 - 55	08/11→08/20		12/11→		2	24.3217-0908.3 020167	ALU								
1.0 1.0 EcoFuel 1.0 GTI 1.0 TSI	48 50 85 66	08/20→11/23 11/12→11/23 11/17→11/23 05/16→08/19				2	24.3217-0908.3 020167	ALU								
									e-Up	60	07/13→08/19				24.3217-0908.3 020167	ALU
															24.3219-0909.3 020188	ALU
<b>Zubehörsatz, Bremsbacken</b>																
1.0	44 - 55	08/11→08/20		12/11→ 05/12			03.0137-9168.2 669168	VW								
								06/12→	03.0137-9168.2 669168	VW						
1.0 1.0 EcoFuel 1.0 GTI 1.0 TSI	48 50 85 66	08/20→11/23 11/12→11/23 11/17→11/23 05/16→08/19					03.0137-9168.2 669168	VW								
								e-Up	61	08/19→				03.0137-9168.2 669168	VW	
								<b>Bremstrommel</b>								
1.0	44 - 55	08/11→08/20		12/11→			24.0220-0032.1 480130	Ø 240 x 50,1 / 201,5								
1.0 1.0 EcoFuel 1.0 GTI 1.0 TSI	48 50 85 66	08/20→11/23 11/12→11/23 11/17→11/23 05/16→08/19					24.0220-0032.1 480130	Ø 240 x 50,1 / 201,5								
									e-Up	61	08/19→				24.0220-0032.1 480130	Ø 240 x 50,1 / 201,5
									<b>Bremsbackensatz</b>							
1.0	44 - 55	08/11→08/20		12/11→			03.0137-0268.2 650268	VW Ø 200 x 40 + HEB								
													03.0520-4817.3 694817	Ø 200 x 40 + RZ / + Zub TopKit		
1.0 1.0 EcoFuel 1.0 GTI 1.0 TSI	48 50 85 66	08/20→11/23 11/12→11/23 11/17→11/23 05/16→08/19					03.0137-0268.2 650268	VW Ø 200 x 40 + HEB								
								e-Up	60	07/13→08/19				03.0137-0268.2 650268	VW Ø 200 x 40 + HEB	
								e-Up	61	08/19→					03.0137-0268.2 650268	VW Ø 200 x 40 + HEB
						03.0520-8219.3 698219	VW Ø 200 x 40 + RZ / + Zub TopKit									
 <b>Seilzug, Feststellbremse</b>																
1.0	44 - 55	08/11→11/23				2	24.3727-3430.2 583430	L= 1520								
1.0 EcoFuel	50	11/12→11/23														
1.0 GTI	85	11/17→11/23														
1.0 TSI	66	05/16→08/19														



- DE** Vergleichsliste WVA → ATE
- EN** Cross reference list WVA → ATE
- ES** Lista referencias WVA → ATE
- FR** Liste des correspondances WVA → ATE
- IT** Tabella di conversione codici WVA → ATE

2026



# Vergleichsliste WVA → ATE

Cross reference list WVA → ATE - Lista referencias WVA → ATE - Liste des correspondances WVA → ATE - Tabella di conversione codici WVA → ATE

**WVA D**



--	--	--






- DE** Vergleichsliste ATE → WVA
- EN** Cross reference list ATE → WVA
- ES** Lista referencias ATE → WVA
- FR** Liste des correspondances ATE → WVA
- IT** Tabella di conversione codici ATE → WVA

**2026**



# Vergleichsliste ATE → WVA

Cross reference list ATE → WVA - Lista referencias ATE → WVA - Liste des correspondances ATE → WVA - Tabella di conversione codici ATE → WVA

 WVA D		





**DE** Technische Übersetzungen

**EN** Technical translations

**ES** Traducciones técnicas

**FR** Traductions techniques













**IT** Traduzioni tecniche

**2026**



# Technische Übersetzungen

Technical translations - Traducciones técnicas - Traductions techniques - Traduzioni tecniche

DE		DE	
	Seilzug, Feststellbremse	<b>16,0</b>	16,0
		<b>17,0</b>	17,0
	Bremsbackensatz, Feststellbremse	<b>2</b>	2
		<b>2020</b>	2020
	Bremstrommel	<b>3</b>	3
		<b>4</b>	4
	Radbremszylinder	<b>5</b>	5
		<b>8"</b>	8"
	Bremsbackensatz	<b>Abgasnorm</b>	Abgasnorm
	hinten	<b>- ABS</b>	für Fahrzeuge ohne ABS
		<b>- ABS Ring</b>	ohne ABS-Sensorring
	Hinterachse links	<b>- AHK</b>	für Fahrzeuge ohne AHK
		<b>AKE</b>	Bremssystem, Akebono
	Hinterachse rechts	<b>Allrad</b>	Allrad
	hinten links	<b>ALU</b>	Aluminium
		<b>Anzahl Sitzplätze</b>	Anzahl Sitzplätze
	Mitte	<b>AP</b>	Bremssystem, AP Lockheed
	hinten rechts	<b>Artikelnummer des empfohlenen Zubehörs</b>	Artikelnummer des empfohlenen Zubehörs
	vorne	<b>- ASR</b>	für Fahrzeuge ohne ASR
/	max. Bremsstrommelausdrehmaß [mm]	<b>Ausstattungs-Code</b>	Ausstattungs-Code
<b>+ ABS</b>	für Fahrzeuge mit ABS	<b>Automatikgetriebe</b>	Automatikgetriebe
<b>+ ABS Ring</b>	mit ABS-Sensorring	<b>BDX</b>	Bremssystem, Bendix
<b>+ AUT</b>	mit automatischer Nachstellung	<b>BOS</b>	Bremssystem, Bosch
<b>+ eFSB</b>	für Fahrzeuge mit elektrischer Feststellbremse	<b>Bremsengröße</b>	Bremsengröße
<b>+ ESP</b>	für Fahrzeuge mit ESP	<b>Bremstrommeldurchmesser innen [Zoll]</b>	Bremstrommeldurchmesser innen [Zoll]
<b>+ EU</b>	Europa	<b>Bremstrommelhöhe gesamt [mm]</b>	Bremstrommelhöhe gesamt [mm]
<b>+ HEB</b>	mit Hebel	<b>Bus</b>	Bus
<b>+ PR</b>	für PR-Nummer	<b>Durchmesser Aufnahme [mm]</b>	Durchmesser Aufnahme [mm]
<b>+ RLG</b>	mit Radlager		
<b>+ RZ</b>	mit Radbremszylinder		
<b>+ RZR</b>	mit integriertem Regler		
<b>+ Zub</b>	mit Zubehör		
<b>14,0</b>	14,0		
<b>15,0</b>	15,0		

# Technische Übersetzungen

Technical translations - Traducciones técnicas - Traductions techniques - Traduzioni tecniche

DE		DE	
- eFSB	für Fahrzeuge ohne elektrische Feststellbremse	<b>für Fahrzeuge mit Bremskraftregler</b>	für Fahrzeuge mit Bremskraftregler
<b>Einstellung nach oben</b>	Einstellung nach oben	<b>für Fahrzeuge mit Doppelbereifung hinten</b>	für Fahrzeuge mit Doppelbereifung hinten
<b>Einstellung nach unten</b>	Einstellung nach unten	<b>für Fahrzeuge mit Drehsitz</b>	für Fahrzeuge mit Drehsitz
<b>Einzelteile siehe Stückliste</b>	Einzelteile siehe Stückliste	<b>für Fahrzeuge mit Einfachbereifung hinten</b>	für Fahrzeuge mit Einfachbereifung hinten
<b>elektrisch</b>	elektrisch	<b>für Fahrzeuge mit elektronischer Bremskraftverteilung (EBD)</b>	für Fahrzeuge mit elektronischer Bremskraftverteilung (EBD)
- ESP	für Fahrzeuge ohne ESP	<b>für Fahrzeuge mit erhöhter Bodenfreiheit</b>	für Fahrzeuge mit erhöhter Bodenfreiheit
<b>Euro 5/Euro 6</b>	Euro 5/Euro 6	<b>für Fahrzeuge mit Handbremshebel an der Mittelkonsole</b>	für Fahrzeuge mit Handbremshebel an der Mittelkonsole
<b>Euro 6d</b>	Euro 6d	<b>für Fahrzeuge mit Hochdach</b>	für Fahrzeuge mit Hochdach
<b>Fahrzeugproduktionsland</b>	Fahrzeugproduktionsland	<b>für Fahrzeuge mit Scheibenbremse an der Hinterachse</b>	für Fahrzeuge mit Scheibenbremse an der Hinterachse
<b>Fahrzeugtyp</b>	Fahrzeugtyp	<b>für Fahrzeuge mit Schlechtwegeausführung</b>	für Fahrzeuge mit Schlechtwegeausführung
<b>Felgengröße [Zoll]</b>	Felgengröße [Zoll]	<b>für Fahrzeuge mit Spurverbreiterung</b>	für Fahrzeuge mit Spurverbreiterung
<b>Frankreich</b>	Frankreich		
<b>für Artikelnummer</b>	für Artikelnummer		
<b>für Behördenfahrzeuge</b>	für Behördenfahrzeuge		
<b>für Brems-scheibendurchmesser [mm]</b>	für Bremsscheibendurchmesser [mm]		
<b>für DAM-Nummer ab →</b>	für DAM-Nummer ab		
<b>für Doppelbereifung</b>	für Doppelbereifung		
<b>für Einfachbereifung</b>	für Einfachbereifung		
<b>für erhöhte Nutzlast</b>	für erhöhte Nutzlast		
<b>für Facelift</b>	für Facelift		
<b>für Fahrzeuge mit 3. Sitzreihe</b>	für Fahrzeuge mit 3. Sitzreihe		
<b>für Fahrzeuge mit Aktivlenkung</b>	für Fahrzeuge mit Aktivlenkung		

# Technische Übersetzungen

Technical translations - Traducciones tecnicas - Traductions techniques - Traduzioni tecniche

DE		DE	
<b>für Fahrzeuge mit Start-Stopp-Funktion</b>	für Fahrzeuge mit Start-Stopp-Funktion	<b>für Fahrzeuge ohne Start-Stopp-Funktion</b>	für Fahrzeuge ohne Start-Stopp-Funktion
<b>für Fahrzeuge mit Trommelbremse an der Hinterachse</b>	für Fahrzeuge mit Trommelbremse an der Hinterachse	<b>für Fahrzeuge ohne Tempomat</b>	für Fahrzeuge ohne Tempomat
<b>für Fahrzeuge mit verstärktem Fahrwerk</b>	für Fahrzeuge mit verstärktem Fahrwerk	<b>für Fahrzeuge ohne verstärktes Fahrwerk</b>	für Fahrzeuge ohne verstärktes Fahrwerk
<b>für Fahrzeuge mit verstärkter Bremse</b>	für Fahrzeuge mit verstärkter Bremse	<b>für Ganzbodenkonsole</b>	für Ganzbodenkonsole
<b>für Fahrzeuge ohne 3. Sitzreihe</b>	für Fahrzeuge ohne 3. Sitzreihe	<b>für Linkslenker</b>	für Linkslenker
<b>für Fahrzeuge ohne abklappbaren Handbremshebel</b>	für Fahrzeuge ohne abklappbaren Handbremshebel	<b>für Modellreihen-/Typenbaumuster</b>	für Modellreihen-/Typenbaumuster
<b>für Fahrzeuge ohne Aktivlenkung</b>	für Fahrzeuge ohne Aktivlenkung	<b>für OE-Nummer</b>	für OE-Nummer
<b>für Fahrzeuge ohne Anhängervorrichtung</b>	für Fahrzeuge ohne Anhängervorrichtung	<b>für Rechtslenker</b>	für Rechtslenker
<b>für Fahrzeuge ohne Drehsitz</b>	für Fahrzeuge ohne Drehsitz	<b>für Reifenabmessung</b>	für Reifenabmessung
<b>für Fahrzeuge ohne Schlechtwegeausführung</b>	für Fahrzeuge ohne Schlechtwegeausführung	<b>für Stahlfelgen</b>	für Stahlfelgen
<b>für Fahrzeuge ohne Sportfahrwerk</b>	für Fahrzeuge ohne Sportfahrwerk	<b>für Variant Code</b>	für Variant Code
<b>für Fahrzeuge ohne Spurverbreiterung</b>	für Fahrzeuge ohne Spurverbreiterung	<b>für verkürzten Radstand</b>	für verkürzten Radstand
		<b>für verlängerten Radstand</b>	für verlängerten Radstand
		<b>GG</b>	Grauguss
		<b>Groß Britanien</b>	Groß Britannien
		<b>Gusseisen</b>	Gusseisen
		<b>- HEB</b>	ohne Hebel
		<b>Herstellereinschränkung</b>	Herstellereinschränkung
		<b>Innendurchmesser 2 [mm]</b>	Innendurchmesser 2 [mm]
		<b>Japan</b>	Japan



# Technische Übersetzungen

Technical translations - Traducciones tecnicas - Traductions techniques - Traduzioni tecniche

DE		DE	
<b>Kasten/ Kombi</b>	Kasten/Kombi	<b>nicht für Fahrzeuge mit verstärkter Bremsen</b>	nicht für Fahrzeuge mit verstärkter Bremsen
<b>Kolbendurch- messer [mm]</b>	Kolbendurchmesser [mm]	<b>nicht für Felgenreiße [Zoll]</b>	nicht für Felgenreiße [Zoll]
<b>Komponen- tennummer</b>	Komponentennummer	<b>nicht für gepanzerte Fahrzeuge</b>	nicht für gepanzerte Fahrzeuge
<b>kurze Ausführung</b>	kurze Ausführung	<b>nicht für heiße Klima- zonen</b>	nicht für heiße Klimazonen
<b>kurzer Radstand</b>	kurzer Radstand	<b>nicht für Sonderaus- stattungscode (SA-Code)</b>	nicht für Sonderausstattungscode (SA- Code)
<b>L=</b>	Länge [mm]	<b>nicht für verlängerten Radstand</b>	nicht für verlängerten Radstand
<b>L1=</b>	Länge 1 [mm]	<b>nicht für Wohnmobile</b>	nicht für Wohnmobile
<b>L2=</b>	Länge 2 [mm]	<b>nicht für zul. Gesamtge- wicht [kg]</b>	nicht für zul. Gesamtgewicht [kg]
<b>Lochanzahl</b>	Lochanzahl	<b>nur paar- weise austauschen</b>	nur paarweise austauschen
<b>Lochkreis-Ø [mm]</b>	Lochkreis-Ø [mm]	<b>Nutzlast [kg]</b>	Nutzlast [kg]
<b>Mehrlenker- achse (Multi- link)</b>	Mehrlenkerachse (Multi-link)	<b>Nutzlast ab [kg]</b>	Nutzlast ab [kg]
<b>Menge</b>	Menge	<b>Nutzlast bis [kg]</b>	Nutzlast bis [kg]
<b>mit Radbe- festigungs- bolzen</b>	mit Radbefestigungsbolzen	<b>ohne Radbe- festigungs- bolzen</b>	ohne Radbefestigungsbolzen
<b>mittlerer Radstand</b>	mittlerer Radstand	<b>Orga →</b>	für Organisationsnummer ab
<b>mit Verstär- kung</b>	mit Verstärkung	<b>Pritsche/ Doppelk.</b>	Pritsche/Doppelk.
<b>Modelljahr ab →</b>	Modelljahr ab	<b>Pritsche/ Fahrgestell</b>	Pritsche/Fahrgestell
<b>Motorcode</b>	Motorcode	<b>Produktions- nummer ab →</b>	Produktionsnummer ab
<b>nicht für Behörden- fahrzeuge</b>	nicht für Behördenfahrzeuge	<b>Radstand [mm]</b>	Radstand [mm]
<b>nicht für erhöhte Nutz- last</b>	nicht für erhöhte Nutzlast		
<b>nicht für Facelift</b>	nicht für Facelift		
<b>nicht für Fahrzeu- gusstat- tungslinie/- Variante</b>	nicht für Fahrzeugausstattungslineie/- Variante		

# Technische Übersetzungen













Technical translations - Traducciones tecnicas - Traductions techniques - Traduzioni tecniche

DE		DE	
<b>Republik Korea (Südkorea)</b>	Republik Korea (Südkorea)	→	Baujahr bis Fahrgestellnummer (VIN) bis
<b>- RLG</b>	ohne Radlager	→ <b>für DAM-Nummer bis</b>	für DAM-Nummer bis
<b>RWD</b>	Heckantrieb	→ <b>Modelljahr bis</b>	Modelljahr bis
<b>- RZ</b>	ohne Radbremszylinder	→ <b>Orga</b>	für Organisationsnummer bis
<b>- RZR</b>	ohne integrierten Regler		
<b>Satz</b>	Satz		
<b>Schaltgetriebe</b>	Schaltgetriebe		
<b>Scheibenbremse</b>	Scheibenbremse		
<b>Slowakische Republik</b>	Slowakische Republik		
<b>Thailand</b>	Thailand		
<b>Trommelbremse</b>	Trommelbremse		
<b>TRW</b>	Bremssystem, Lucas / TRW		
<b>Tschechische Republik</b>	Tschechische Republik		
<b>Türenanzahl</b>	Türenanzahl		
<b>Ungarn</b>	Ungarn		
<b>Version</b>	Version		
<b>vormontiert</b>	vormontiert		
<b>VW</b>	Bremssystem, Volkswagen		
<b>x</b>	Breite [mm] Bremstrommelhöhe innen [mm]		
<b>- Zub</b>	ohne Zubehör		
<b>zusätzlich benötigter Artikel (Artikel-Nummer)</b>	zusätzlich benötigter Artikel (Artikel-Nummer)		
<b>∅</b>	Durchmesser [mm] Bremstrommeldurchmesser außen [mm] Innendurchmesser [mm] Bremstrommeldurchmesser innen [mm]		
<b>∅1</b>	Durchmesser 1 [mm]		
<b>∅2</b>	Durchmesser 2 [mm]		
→	Baujahr ab Fahrgestellnummer (VIN) ab		



# Technische Übersetzungen

Technical translations - Traducciones técnicas - Traductions techniques - Traduzioni tecniche

EN		EN	
	Cable Pull, parking brake	<b>16,0</b>	16.0
		<b>17,0</b>	17.0
	Brake Shoe Set, parking brake	<b>2</b>	2
		<b>2020</b>	2020
	Brake Drum	<b>3</b>	3
		<b>4</b>	4
	Wheel Brake Cylinder	<b>5</b>	5
		<b>8"</b>	8"
	Brake Shoe Set	<b>Abgasnorm</b>	Emission Standard
	Rear	<b>- ABS</b>	for vehicles without ABS
		<b>- ABS Ring</b>	without ABS sensor ring
	Rear Axle Left	<b>- AHK</b>	for vehicles without towbar
		<b>AKE</b>	Brake System, Akebono
	Rear Axle Right	<b>Allrad</b>	All-wheel Drive
	Left Rear	<b>ALU</b>	Aluminium
		<b>Anzahl Sitz- plätze</b>	Number of seats
	Centre	<b>AP</b>	Brake System, AP Lockheed
	Right Rear	<b>Artikel- nummer des empfohlenen Zubehörs</b>	Article number of recommended acces- sories
	Front	<b>- ASR</b>	for vehicles without ASR
/	max. brake drum reboring dimension [mm]	<b>Ausstat- tungs-Code</b>	Equipment Code
<b>+ ABS</b>	for vehicles with ABS	<b>Automatikge- triebe</b>	Automatic Transmission
<b>+ ABS Ring</b>	with ABS sensor ring	<b>BDX</b>	Brake System, Bendix
<b>+ AUT</b>	with automatic adjustment	<b>BOS</b>	Brake System, Bosch
<b>+ eFSB</b>	for vehicles with electric parking brake	<b>Bremsen- größe</b>	Brake Size
<b>+ ESP</b>	for vehicles with ESP	<b>Bremstrom- meldurch- messer innen [Zoll]</b>	Inner brake drum diameter [inch]
<b>+ EU</b>	Europe	<b>Bremstrom- melhöhe gesamt [mm]</b>	Total brake drum height [mm]
<b>+ HEB</b>	with lever	<b>Bus</b>	Bus
<b>+PR</b>	for PR number	<b>Durchmesser Aufnahme [mm]</b>	Support plate diameter [mm]
<b>+ RLG</b>	with wheel bearing		
<b>+ RZ</b>	with wheel brake cylinder		
<b>+ RZR</b>	with integrated regulator		
<b>+ Zub</b>	with accessories		
<b>14,0</b>	14.0		
<b>15,0</b>	15.0		

# Technische Übersetzungen

Technical translations - Traducciones técnicas - Traductions techniques - Traduzioni tecniche

EN		EN	
<b>- eFSB</b>	for vehicles without electric parking brake	<b>für Fahrzeuge mit Bremskraftregler</b>	for vehicles with brake force regulator
<b>Einstellung nach oben</b>	Upward setting	<b>für Fahrzeuge mit Doppelbereifung hinten</b>	for vehicles with rear dual tyres
<b>Einstellung nach unten</b>	Downward setting	<b>für Fahrzeuge mit Drehsitz</b>	for vehicles with swivel seat
<b>Einzelteile siehe Stückliste</b>	for components see parts list	<b>für Fahrzeuge mit Einfachbereifung hinten</b>	for vehicles with rear single tyres
<b>elektrisch</b>	Electric	<b>für Fahrzeuge mit elektronischer Bremskraftverteilung (EBD)</b>	for vehicles with electronic brakeforce distribution (EBD)
<b>- ESP</b>	for vehicles without ESP	<b>für Fahrzeuge mit erhöhter Bodenfreiheit</b>	for vehicles with increased ground clearance
<b>Euro 5/Euro 6</b>	Euro 5/Euro 6	<b>für Fahrzeuge mit Handbremshebel an der Mittelkonsole</b>	for vehicles with handbrake lever at the centre console
<b>Euro 6d</b>	Euro 6d	<b>für Fahrzeuge mit Hochdach</b>	for vehicles with raised roof
<b>Fahrzeugproduktionsland</b>	Vehicle Production Country	<b>für Fahrzeuge mit Scheibenbremse an der Hinterachse</b>	for vehicles with disc brakes on the rear axle
<b>Fahrzeugtyp</b>	Vehicle type	<b>für Fahrzeuge mit Schlechtwegausführung</b>	for vehicles with bad road version
<b>Felgengröße [Zoll]</b>	Rim Size [inch]	<b>für Fahrzeuge mit Spurverbreiterung</b>	for vehicles with track widening
<b>Frankreich</b>	France		
<b>für Artikelnummer</b>	for article number		
<b>für Behördenfahrzeuge</b>	for government vehicles		
<b>für Brems Scheibendurchmesser [mm]</b>	for brake disc diameter [mm]		
<b>für DAM-Nummer ab →</b>	for DAM number from		
<b>für Doppelbereifung</b>	for dual tyres		
<b>für Einfachbereifung</b>	for single tyres		
<b>für erhöhte Nutzlast</b>	for increased payload		
<b>für Facelift</b>	for facelift		
<b>für Fahrzeuge mit 3. Sitzreihe</b>	for vehicles with 3rd seating row		
<b>für Fahrzeuge mit Aktivlenkung</b>	for vehicles with active steering		



# Technische Übersetzungen

Technical translations - Traducciones tecnicas - Traductions techniques - Traduzioni tecniche

EN		EN	
<b>für Fahrzeuge mit Start-Stopp-Funktion</b>	for vehicles with start-stop function	<b>für Fahrzeuge ohne Start-Stopp-Funktion</b>	for vehicles without start-stop function
<b>für Fahrzeuge mit Trommelbremse an der Hinterachse</b>	for vehicles with drum brakes on the rear axle	<b>für Fahrzeuge ohne Tempomat</b>	for vehicles without cruise control
<b>für Fahrzeuge mit verstärktem Fahrwerk</b>	for vehicles with heavy duty suspension	<b>für Fahrzeuge ohne verstärktes Fahrwerk</b>	for vehicles without heavy duty suspension
<b>für Fahrzeuge mit verstärkter Bremse</b>	for vehicles with reinforced brakes	<b>für Ganzbodenkonsole</b>	for full bottom console
<b>für Fahrzeuge ohne 3. Sitzreihe</b>	for vehicles without 3rd seating row	<b>für Linkslenker</b>	for left-hand drive vehicles
<b>für Fahrzeuge ohne abklappbaren Handbremshebel</b>	for vehicles without fold-down hand-brake lever	<b>für Modellreihen-/ Typenbaumuster</b>	for model code/type code
<b>für Fahrzeuge ohne Aktivlenkung</b>	for vehicles without active steering	<b>für OE-Nummer</b>	for OE number
<b>für Fahrzeuge ohne Anhängavorrichtung</b>	for vehicles without trailer hitch	<b>für Rechtslenker</b>	for right-hand drive vehicles
<b>für Fahrzeuge ohne Drehsitz</b>	for vehicles without swivel seat	<b>für Reifenabmessung</b>	for tyre size
<b>für Fahrzeuge ohne Schlechtwegeausführung</b>	for vehicles without bad road version	<b>für Stahlfelgen</b>	for steel rims
<b>für Fahrzeuge ohne Sportfahrwerk</b>	for vehicles without sports suspension	<b>für Variant Code</b>	for variant code
<b>für Fahrzeuge ohne Spurverbreiterung</b>	for vehicles without track widening	<b>für verkürzten Radstand</b>	for shortened wheelbase
		<b>für verlängerten Radstand</b>	for extended wheelbase
		<b>GG</b>	Grey Cast Iron
		<b>Groß Britanien</b>	Great Britain
		<b>Gusseisen</b>	Cast Iron
		<b>- HEB</b>	without lever
		<b>Herstellereinschränkung</b>	Manufacturer Restriction
		<b>Innendurchmesser 2 [mm]</b>	Inner Diameter 2 [mm]
		<b>Japan</b>	Japan

# Technische Übersetzungen

Technical translations - Traducciones tecnicas - Traductions techniques - Traduzioni tecniche

EN		EN	
<b>Kasten/ Kombi</b>	Estate Van	<b>nicht für Fahrzeuge mit verstärkter Bremsen</b>	not for vehicles with reinforced brakes
<b>Kolbendurch- messer [mm]</b>	Piston Diameter [mm]	<b>nicht für Felgenreöße [Zoll]</b>	not for rim size [inch]
<b>Komponen- tennummer</b>	Component Number	<b>nicht für gepanzerte Fahrzeuge</b>	not for armoured vehicles
<b>kurze Ausführung</b>	short version	<b>nicht für heiße Klima- zonen</b>	not for hot climate zones
<b>kurzer Radstand</b>	short wheelbase	<b>nicht für Sonderaus- stattungscode (SA-Code)</b>	not for special equipment code
<b>L=</b>	Length [mm]	<b>nicht für verlängerten Radstand</b>	not for extended wheelbase
<b>L1=</b>	Length 1 [mm]	<b>nicht für Wohnmobile</b>	not for motor home
<b>L2=</b>	Length 2 [mm]	<b>nicht für zul. Gesamtge- wicht [kg]</b>	not for gross vehicle weight [kg]
<b>Lochanzahl</b>	Number of Holes	<b>nur paar- weise austauschen</b>	Replace in pairs only
<b>Lochkreis-Ø [mm]</b>	Bolt Hole Circle Ø [mm]	<b>Nutzlast [kg]</b>	Payload [kg]
<b>Mehrlenker- achse (Multi- link)</b>	Multi-link Axle	<b>Nutzlast ab [kg]</b>	Payload from [kg]
<b>Menge</b>	Quantity	<b>Nutzlast bis [kg]</b>	Payload to [kg]
<b>mit Radbe- festigungs- bolzen</b>	with wheel studs	<b>ohne Radbe- festigungs- bolzen</b>	without wheel studs
<b>mittlerer Radstand</b>	medium wheelbase	<b>Orga →</b>	for RPO number from
<b>mit Verstär- kung</b>	with reinforcement	<b>Pritsche/ Doppelk.</b>	Flatbed/Double Cab
<b>Modelljahr ab →</b>	Model Year from	<b>Pritsche/ Fahrgestell</b>	Platform/Chassis
<b>Motorcode</b>	Engine Code	<b>Produktions- nummer ab →</b>	Production number from
<b>nicht für Behörden- fahrzeuge</b>	not for government vehicles	<b>Radstand [mm]</b>	Wheelbase [mm]
<b>nicht für erhöhte Nutz- last</b>	not for increased payload		
<b>nicht für Facelift</b>	not for facelift		
<b>nicht für Fahrzeu- gausstat- tungslinie/- Variante</b>	not for vehicle equipment line/variant		










# Technische Übersetzungen

Technical translations - Traducciones tecnicas - Traductions techniques - Traduzioni tecniche

EN		EN	
<b>Republik Korea (Südkorea)</b>	Republic of Korea (South Korea)	→	Construction Year to Vehicle Identification Number (VIN) to
<b>- RLG</b>	without wheel bearing	→ <b>für DAM-Nummer bis</b>	for DAM number to
<b>RWD</b>	Rear-Wheel Drive	→ <b>Modelljahr bis</b>	Model Year to
<b>- RZ</b>	without wheel brake cylinder	→ <b>Orga</b>	for RPO number up to
<b>- RZR</b>	without integrated regulator		
<b>Satz</b>	Set		
<b>Schaltgetriebe</b>	Manual Transmission		
<b>Scheibenbremse</b>	Disc Brake		
<b>Slowakische Republik</b>	Slovakia		
<b>Thailand</b>	Thailand		
<b>Trommelbremse</b>	Drum Brake		
<b>TRW</b>	Brake System, Lucas / TRW		
<b>Tschechische Republik</b>	Czech Republic		
<b>Türenanzahl</b>	Number of Doors		
<b>Ungarn</b>	Hungary		
<b>Version</b>	Version		
<b>vormontiert</b>	Pre-assembled		
<b>VW</b>	Brake System, Volkswagen		
<b>x</b>	Width [mm] Inner brake drum height [mm]		
<b>- Zub</b>	without accessories		
<b>zusätzlich benötigter Artikel (Artikel-Nummer)</b>	Additionally required articles (article numbers)		
<b>Ø</b>	Diameter [mm] Outer brake drum diameter [mm] Inner Diameter [mm] Inner brake drum diameter [mm]		
<b>Ø1</b>	Diameter 1 [mm]		
<b>Ø2</b>	Diameter 2 [mm]		
→	Construction Year from Vehicle Identification Number (VIN) from		

# Technische Übersetzungen

Technical translations - Traducciones técnicas - Traductions techniques - Traduzioni tecniche

ES		ES	
	Cable de accionamiento, freno de estacionamiento	<b>15,0</b>	15,0
	Juego de zapatas de frenos, freno de estacionamiento	<b>16,0</b>	16,0
	Tambor de freno	<b>17,0</b>	17,0
	Cilindro de freno de rueda	<b>2</b>	2
	Juego de zapatas de frenos	<b>2020</b>	2020
	posterior	<b>3</b>	3
<input type="checkbox"/>	Eje trasero izquierda	<b>4</b>	4
<input type="checkbox"/>	Eje trasero, derecha	<b>5</b>	5
<input type="checkbox"/>	Atrás izquierda	<b>8"</b>	8"
<input type="checkbox"/>	Centro	<b>Abgasnorm</b>	Norma de emisiones
<input type="checkbox"/>	Atrás derecha	<b>- ABS</b>	para vehículos sin ABS
	delante	<b>- ABS Ring</b>	sin anillo sensor ABS
/	distancia máx. de desenroscado de tambor de freno [mm]	<b>- AHK</b>	para vehículos sin cinemática activa en el eje trasero
<b>+ ABS</b>	para vehículos con ABS	<b>AKE</b>	Sistema de frenos, Akebono
<b>+ ABS Ring</b>	con anillo sensor ABS	<b>Allrad</b>	A las 4 ruedas
<b>+ AUT</b>	con reajuste automático	<b>ALU</b>	Aluminio
<b>+ eFSB</b>	para vehículos con freno de estacionamiento electrónico	<b>Anzahl Sitzplätze</b>	Número de asientos
<b>+ ESP</b>	para vehículos con ESP	<b>AP</b>	Sistema de frenos, AP Lockheed
<b>+ EU</b>	Europa	<b>Artikelnummer des empfohlenen Zubehörs</b>	Nº art. de accesorio recomendado
<b>+ HEB</b>	con palanca	<b>- ASR</b>	para vehículos sin ASR
<b>+PR</b>	Número de PR	<b>Ausstattungs-Code</b>	Código de equipamiento
<b>+ RLG</b>	con cojinete rueda	<b>Automatikgetriebe</b>	Transmisión automática
<b>+ RZ</b>	con cilindro de freno de rueda	<b>BDX</b>	Sistema de frenos, Bendix
<b>+ RZR</b>	con regulador incorporado	<b>BOS</b>	Sistema de frenos, Bosch
<b>+ Zub</b>	con accesorios	<b>Bremsengröße</b>	Tamaño freno
<b>14,0</b>	14,0	<b>Bremstrommeldurchmesser innen [Zoll]</b>	Diámetro interior de tambor de freno [pulgadas]
		<b>Bremstrommelhöhe gesamt [mm]</b>	Altura total de tambor de freno [mm]
		<b>Bus</b>	Autobús



# Technische Übersetzungen

Technical translations - Traducciones técnicas - Traductions techniques - Traduzioni tecniche

ES		ES	
<b>Durchmesser Aufnahme [mm]</b>	Diámetro alojamiento [mm]	<b>für Fahrzeuge mit Aktivlenkung</b>	para vehículos con dirección activa
<b>- eFSB</b>	para vehículos sin freno de estacionamiento electrónico	<b>für Fahrzeuge mit Bremskraftregler</b>	para vehículos con regulador de fuerza de frenado
<b>Einstellung nach oben</b>	Ajuste hacia arriba	<b>für Fahrzeuge mit Doppelbereifung hinten</b>	para vehículos con neumático doble trasero
<b>Einstellung nach unten</b>	Ajuste hacia abajo	<b>für Fahrzeuge mit Drehsitz</b>	para vehículos con asineto giratorio
<b>Einzelteile siehe Stückliste</b>	Componentes véase lista de piezas	<b>für Fahrzeuge mit Einfachbereifung hinten</b>	para vehículos con neumático simple trasero
<b>elektrisch</b>	eléctrico	<b>für Fahrzeuge mit elektronischer Bremskraftverteilung (EBD)</b>	para vehículos con programa estabilización remolque
<b>- ESP</b>	para vehículos sin ESP	<b>für Fahrzeuge mit erhöhter Bodenfreiheit</b>	para vehículos con altura libre aumentada
<b>Euro 5/Euro 6</b>	Euro 5/Euro 6	<b>für Fahrzeuge mit Handbremshebel an der Mittelkonsole</b>	para vehículos con palanca de freno mano en consola central
<b>Euro 6d</b>	Euro 6d	<b>für Fahrzeuge mit Hochdach</b>	para vehículos con techo alto
<b>Fahrzeugproduktionsland</b>	País producción vehículo	<b>für Fahrzeuge mit Scheibebremse an der Hinterachse</b>	para vehículos con freno de disco en eje trasero
<b>Fahrzeugtyp</b>	Tipo de vehículo	<b>für Fahrzeuge mit Schlechtwegausführung</b>	para vehículos con dispositivo auxiliar para caminos malos
<b>Felgenreiße [Zoll]</b>	Tamaño de llanta [pulgada]		
<b>Frankreich</b>	Francia		
<b>für Artikelnummer</b>	para artículo nr.		
<b>für Behördenfahrzeuge</b>	para vehículos admon. pública		
<b>für Brems-scheibendurchmesser [mm]</b>	para diámetro disco de freno [mm]		
<b>für DAM-Nummer ab →</b>	para número DAM desde		
<b>für Doppelbereifung</b>	para neumáticos gemelos		
<b>für Einfachbereifung</b>	para neumáticos sencillos		
<b>für erhöhte Nutzlast</b>	para carga útil aumentada		
<b>für Facelift</b>	para facelift		
<b>für Fahrzeuge mit 3. Sitzreihe</b>	para vehículos con 3 hileras de asientos		

# Technische Übersetzungen

Technical translations - Traducciones técnicas - Traductions techniques - Traduzioni tecniche

ES		ES	
<b>für Fahrzeuge mit Spurverbreiterung</b>	para vehículos con ampliación ancho de vía	<b>für Fahrzeuge ohne Spurverbreiterung</b>	para vehículos sin ampliación ancho de vía
<b>für Fahrzeuge mit Start-Stopp-Funktion</b>	para vehículos con sistema Start&Stop	<b>für Fahrzeuge ohne Start-Stopp-Funktion</b>	para vehículos sin sistema Start&Stop
<b>für Fahrzeuge mit Trommelbremse an der Hinterachse</b>	para vehículos con freno de tambor en eje trasero	<b>für Fahrzeuge ohne Tempomat</b>	para vehículos sin Tempomat
<b>für Fahrzeuge mit verstärktem Fahrwerk</b>	para vehículos con chasis reforzado	<b>für Fahrzeuge ohne verstärktes Fahrwerk</b>	para vehículos sin chasis reforzado
<b>für Fahrzeuge mit verstärkter Bremse</b>	para vehículos con freno reforzado	<b>für Ganzbodenkonsole</b>	para consola de suelo completo
<b>für Fahrzeuge ohne 3. Sitzreihe</b>	para vehículos sin 3 hileras de asientos	<b>für Linkslenker</b>	para vehic. dirección izquierda
<b>für Fahrzeuge ohne abklappbaren Handbremshebel</b>	para vehículos sin palanca de freno desplegable	<b>für Modellreihen-/ Typenbaumuster</b>	para series de modelos/tipo de modelo
<b>für Fahrzeuge ohne Aktivlenkung</b>	para vehículos sin dirección activo	<b>für OE-Nummer</b>	para OE N°
<b>für Fahrzeuge ohne Anhängavorrichtung</b>	para vehículos si enganche de remolque	<b>für Rechtslenker</b>	para vehíc. dirección a la derecha
<b>für Fahrzeuge ohne Drehsitz</b>	para vehículos sin asiento giratorio	<b>für Reifenabmessung</b>	para dimensión de neumáticos
<b>für Fahrzeuge ohne Schlechtwegausführung</b>	para vehículos sin dispositivo auxiliar para caminos malos	<b>für Stahlfelgen</b>	para llantas de acero
<b>für Fahrzeuge ohne Sportfahrwerk</b>	para vehículos sin chasis deportivo	<b>für Variant Code</b>	para el tipo de modelo
		<b>für verkürzten Radstand</b>	para distancia entre ejes acortada
		<b>für verlängerten Radstand</b>	para distancia entre ejes prolongada
		<b>GG</b>	Fundición gris
		<b>Groß Britanien</b>	Gran Bretaña
		<b>Gusseisen</b>	Hierro fundido
		<b>- HEB</b>	sin palanca
		<b>Herstellereinschränkung</b>	Restricción de fabricante



# Technische Übersetzungen

Technical translations - Traducciones técnicas - Traductions techniques - Traduzioni tecniche

ES		ES	
<b>Innendurchmesser 2 [mm]</b>	Diám. int. 2 [mm]	<b>nicht für Fahrzeugausstattungslinie/-Variante</b>	no para variante/línea de equipamiento de vehículo
<b>Japan</b>	Japón		
<b>Kasten/ Kombi</b>	Furgoneta/Station wagon	<b>nicht für Fahrzeuge mit verstärkter Bremse</b>	no para vehículos con frenos reforzados
<b>Kolbendurchmesser [mm]</b>	Diámetro del pistón [mm]		
<b>Komponentennummer</b>	Nº de componente	<b>nicht für Felgenreöße [Zoll]</b>	no para dimensión de llantas
<b>kurze Ausführung</b>	Modelo corto	<b>nicht für gepanzerte Fahrzeuge</b>	no para vehículos blindados
<b>kurzer Radstand</b>	distancia entre ejes corta	<b>nicht für heiße Klimazonen</b>	no para zonas con clima cálido
<b>L=</b>	Longitud [mm]	<b>nicht für Sonderausstattungscode (SA-Code)</b>	no para código de equipamiento especial
<b>L1=</b>	Long. 1 [mm]		
<b>L2=</b>	Long. 2 [mm]	<b>nicht für verlängerten Radstand</b>	no para distancia entre ejes prolongada
<b>Lochanzahl</b>	Número de orificios	<b>nicht für Wohnmobile</b>	no para autocaravana
<b>Lochkreis-Ø [mm]</b>	corona de agujeros - Ø [mm]	<b>nicht für zul. Gesamtgewicht [kg]</b>	no para peso total admisible [kg]
<b>Mehrlenkerachse (Multi-link)</b>	Suspensión multibrazo (Multi-link)	<b>nur paarweise austauschen</b>	Reemplazar sólo por pares
<b>Menge</b>	Cantidad	<b>Nutzlast [kg]</b>	Carga útil [kg]
<b>mit Radbefestigungsbolzen</b>	con perno de sujeción de rueda	<b>Nutzlast ab [kg]</b>	carga útil desde [kg]
<b>mittlerer Radstand</b>	distancia entre ejes media	<b>Nutzlast bis [kg]</b>	carga útil hasta [kg]
<b>mit Verstärkung</b>	con amplificación	<b>ohne Radbefestigungsbolzen</b>	sin perno de sujeción de rueda
<b>Modelljahr ab →</b>	año modelo desde	<b>Orga →</b>	para número de OPR desde
<b>Motorcode</b>	Código de motor	<b>Pritsche/ Doppelk.</b>	Plataforma/cabina doble
<b>nicht für Behördenfahrzeuge</b>	no para veh. admon. pública	<b>Pritsche/ Fahrgestell</b>	Caja/Chasis
<b>nicht für erhöhte Nutzlast</b>	no para carga útil aumentada		
<b>nicht für Facelift</b>	no para facelift		

# Technische Übersetzungen








Technical translations - Traducciones técnicas - Traductions techniques - Traduzioni tecniche

ES		ES	
<b>Produktionsnummer ab</b>	n° de producción desde →	<b>Ø1</b>	Diámetro 1 [mm]
		<b>Ø2</b>	Diámetro 2 [mm]
<b>Radstand [mm]</b>	Distancia entre ejes [mm]	→	año construcción desde N.º de chasis (VIN) desde
<b>Republik Korea (Südkorea)</b>	Rep. Corea (Corea del Sur)	→	año construcción hasta N.º de chasis (VIN) hasta
<b>- RLG</b>	sin cojinete rueda	→ <b>für DAM-Nummer bis</b>	para número DAM hasta
<b>RWD</b>	Tracción trasera	→ <b>Modelljahr bis</b>	año modelo hasta
<b>- RZ</b>	sin cilindro de freno de rueda	→ <b>Orga</b>	para número de OPR hasta
<b>- RZR</b>	sin controlador incorporado		
<b>Satz</b>	Kit		
<b>Schaltgetriebe</b>	Caja de cambios manual		
<b>Scheibenbremse</b>	Discos		
<b>Slowakische Republik</b>	República eslovaca		
<b>Thailand</b>	Tailandia		
<b>Trommelbremse</b>	Freno de tambor		
<b>TRW</b>	Sistema de frenos, Lucas / TRW		
<b>Tschechische Republik</b>	República Checa		
<b>Türenanzahl</b>	Número de puertas		
<b>Ungarn</b>	Hungría		
<b>Version</b>	Versión		
<b>vormontiert</b>	premontado		
<b>VW</b>	Sistema de frenos, Volkswagen		
<b>x</b>	Ancho [mm] Altura interior de tambor de freno [mm]		
<b>- Zub</b>	sin accesorios		
<b>zusätzlich benötigter Artikel (Artikel-Nummer)</b>	Se requiere adicionalmente artículo N°		
<b>Ø</b>	Diámetro [mm] Diámetro exterior del tambor de freno [mm] Diámetro interior [mm] Diámetro interior de tambor de freno [mm]		



# Technische Übersetzungen

Technical translations - Traducciones técnicas - Traductions techniques - Traduzioni tecniche

FR		FR	
	Tirette à câble, frein de stationnement	<b>15,0</b>	15,0
		<b>16,0</b>	16,0
	Jeu de mâchoires de frein, frein de stationnement	<b>17,0</b>	17,0
		<b>2</b>	2
	Tambour de frein	<b>2020</b>	2020
		<b>3</b>	3
	Cylindre de roue	<b>4</b>	4
		<b>5</b>	5
	Jeu de mâchoires de frein	<b>8"</b>	8"
	arrière	<b>Abgasnorm</b>	Norme concernant les gaz d'échappement
<input type="checkbox"/>	Essieu arrière gauche	<b>- ABS</b>	pour véhicules sans système antiblo-cage
<input type="checkbox"/>	Essieu arrière droit	<b>- ABS Ring</b>	sans bague ABS
<input type="checkbox"/>	arrière gauche	<b>- AHK</b>	pour véhicules pr véh. sans cinéma-tique active/essieu ar
<input type="checkbox"/>	Centre	<b>AKE</b>	Système de freinage, Akebono
<input type="checkbox"/>	arrière droite	<b>Allrad</b>	Traction intégrale
		<b>ALU</b>	Aluminium
<input type="checkbox"/>	avant	<b>Anzahl Sitz-plätze</b>	Nombre de sièges
		<b>AP</b>	Système de freinage, AP Lockheed
/	dimension max. d'extraction du tambour de frein [mm]	<b>Artikel-nummer des empfohlenen Zubehörs</b>	Référence de l'accessoire recommandé
<b>+ ABS</b>	pour véhicules avec système antiblo-cage	<b>- ASR</b>	pour véhicules sans ASR
<b>+ ABS Ring</b>	avec bague ABS	<b>Ausstat-tungs-Code</b>	Code d'équipement
<b>+ AUT</b>	avec réglage automatique	<b>Automatikge-triebe</b>	Boîte automatique
<b>+ eFSB</b>	pour véhicules avec frein d'arrêt élect-rique	<b>BDX</b>	Système de freinage, Bendix
<b>+ ESP</b>	pour véhicules avec ESP	<b>BOS</b>	Système de freinage, Bosch
<b>+ EU</b>	Europe	<b>Bremsen-größe</b>	Dimension des freins
<b>+ HEB</b>	avec levier	<b>Bremstrom-meldurch-messer innen [Zoll]</b>	Diamètre intérieur du tambour de frein [pouces]
<b>+PR</b>	pour numéro PR	<b>Bremstrom-melhöhe gesamt [mm]</b>	Hauteur totale du tambour de frein [mm]
<b>+ RLG</b>	avec roulement de roue		
<b>+ RZ</b>	avec cylindre de roue		
<b>+ RZR</b>	avec régulateur intégré		
<b>+ Zub</b>	avec accessoires		
<b>14,0</b>	14,0		

# Technische Übersetzungen

Technical translations - Traducciones técnicas - Traductions techniques - Traduzioni tecniche

FR		FR	
<b>Bus</b>	Autobus/Autocar	<b>für Fahrzeuge mit Aktivlenkung</b>	pour véhicules avec direction active
<b>Durchmesser Aufnahme [mm]</b>	Diamètre réception [mm]	<b>für Fahrzeuge mit Bremskraftregler</b>	pour véhicules avec régulateur de freinage
<b>- eFSB</b>	pour véhicules sans frein d'arrêt électrique	<b>für Fahrzeuge mit Doppelbereifung hinten</b>	pour véhicules avec pneus doubles à l'arrière
<b>Einstellung nach oben</b>	Réglage vers le haut	<b>für Fahrzeuge mit Drehsitz</b>	pour véhicules à siège tournant
<b>Einstellung nach unten</b>	Réglage vers le bas	<b>für Fahrzeuge mit Einfachbereifung hinten</b>	pour véhicules avec pneus simples à l'arrière
<b>Einzelteile siehe Stückliste</b>	pour composants voir liste	<b>für Fahrzeuge mit elektronischer Bremskraftverteilung (EBD)</b>	pour les véhicules avec répartiteur de freinage électronique
<b>elektrisch</b>	électrique	<b>für Fahrzeuge mit erhöhter Bodenfreiheit</b>	pour véhicules avec garde au sol augmentée
<b>- ESP</b>	pour véhicules sans ESP	<b>für Fahrzeuge mit Handbremshebel an der Mittelkonsole</b>	pour véhicules avec levier frein à main sur console centrale
<b>Euro 5/Euro 6</b>	Euro 5/Euro 6	<b>für Fahrzeuge mit Hochdach</b>	pour véhicules avec toit réhaussé
<b>Euro 6d</b>	Euro 6d	<b>für Fahrzeuge mit Scheibenbremse an der Hinterachse</b>	pour véhicules avec frein à disques à l'essieu arrière
<b>Fahrzeugproduktionsland</b>	Pays constructeur du véhicule	<b>für Fahrzeuge mit Schlechtwegausführung</b>	pour véhicules préparés pour routes dégradées
<b>Fahrzeugtyp</b>	Type de véhicule		
<b>Felgenreöße [Zoll]</b>	Dimension de la jante [pouces]		
<b>Frankreich</b>	France		
<b>für Artikelnummer</b>	pour référence		
<b>für Behördenfahrzeuge</b>	pour véhicules d'administration		
<b>für Brems-scheibendurchmesser [mm]</b>	pour diamètre du disque de frein [mm]		
<b>für DAM-Nummer ab →</b>	pour numéro DAM à partir de		
<b>für Doppelbereifung</b>	pour pneus doubles		
<b>für Einfachbereifung</b>	pour pneus simples		
<b>für erhöhte Nutzlast</b>	pour charge utile surélevée		
<b>für Facelift</b>	pour facelift		
<b>für Fahrzeuge mit 3. Sitzreihe</b>	pour véhicules avec 3ième rangée de sièges		



# Technische Übersetzungen

Technical translations - Traducciones técnicas - Traductions techniques - Traduzioni tecniche

FR		FR	
<b>für Fahrzeuge mit Spurverbreiterung</b>	pour véhicules avec écartement des roues élargi	<b>für Fahrzeuge ohne Spurverbreiterung</b>	pour véhicules sans écartement des roues élargi
<b>für Fahrzeuge mit Start-Stopp-Funktion</b>	pour véhicules avec fonction Stop/Start	<b>für Fahrzeuge ohne Start-Stopp-Funktion</b>	pour véhicules sans fonction Stop/Start
<b>für Fahrzeuge mit Trommelbremse an der Hinterachse</b>	pour véhicules avec frein à tambour à l'essieu arrière	<b>für Fahrzeuge ohne Tempomat</b>	pour véhicules sans régulateur de vitesse
<b>für Fahrzeuge mit verstärktem Fahrwerk</b>	pour véhicules avec châssis renforcé	<b>für Fahrzeuge ohne verstärktes Fahrwerk</b>	pour véhicules sans châssis renforcé
<b>für Fahrzeuge mit verstärkter Bremse</b>	pour véhicules avec frein assisté	<b>für Ganzbodenkonsole</b>	pour console de plancher complète
<b>für Fahrzeuge ohne 3. Sitzreihe</b>	pour véhicules sans 3ième rangée de sièges	<b>für Linkslenker</b>	pour véhicules avec direction à gauche
<b>für Fahrzeuge ohne abklappbaren Handbremshebel</b>	pour véhicules sans levier de frein à main abattible	<b>für Modellreihen-/ Typenbaumuster</b>	pour modèles de série/types
<b>für Fahrzeuge ohne Aktivlenkung</b>	pour véhicules sans direction active	<b>für OE-Nummer</b>	pour numéro OE
<b>für Fahrzeuge ohne Anhängavorrichtung</b>	pour véhicules sans attelage de remorque	<b>für Rechtslenker</b>	pour véhicules avec direction à droite
<b>für Fahrzeuge ohne Drehsitz</b>	pour véhicules sans siège tournant	<b>für Reifenabmessung</b>	pour dimension de pneu
<b>für Fahrzeuge ohne Schlechtwegausführung</b>	pour véhicules non-préparés pour routes dégradées	<b>für Stahlfelgen</b>	pour jante en acier
<b>für Fahrzeuge ohne Sportfahrwerk</b>	pour véhicules sans châssis sportif	<b>für Variant Code</b>	pour code variante
		<b>für verkürzten Radstand</b>	pour empattement raccourci
		<b>für verlängerten Radstand</b>	pour empattement rallongé
		<b>GG</b>	Fonte grise
		<b>Groß Britanien</b>	Grande-Bretagne
		<b>Gusseisen</b>	Fonte
		<b>- HEB</b>	sans levier
		<b>Herstellereinschränkung</b>	Montage d'origine

# Technische Übersetzungen

Technical translations - Traducciones tecnicas - Traductions techniques - Traduzioni tecniche

FR		FR	
<b>Innendurchmesser 2 [mm]</b>	Diamètre intérieur 2 [mm]	<b>nicht für Fahrzeugausstattungslinie/-Variante</b>	pas pour ligne/variante d'équipement du véhicule
<b>Japan</b>	Japon		
<b>Kasten/ Kombi</b>	Fourgon/Break	<b>nicht für Fahrzeuge mit verstärkter Bremse</b>	pas pour véhicules avec frein assisté
<b>Kolbendurchmesser [mm]</b>	Diamètre du piston [mm]		
<b>Komponentennummer</b>	Numéro de composant	<b>nicht für Felgenreöße [Zoll]</b>	pas pour dimension de jante [pouce]
<b>kurze Ausführung</b>	Version courte	<b>nicht für gepanzerte Fahrzeuge</b>	pas pour véhicules blindés
<b>kurzer Radstand</b>	empattement court	<b>nicht für heiße Klimazonen</b>	pas pour climat chaud
<b>L=</b>	Longueur [mm]	<b>nicht für Sonderausstattungscode (SA-Code)</b>	pas pour code d'équipement spécial
<b>L1=</b>	Longueur 1 [mm]	<b>nicht für verlängerten Radstand</b>	pas pour empattement rallongé
<b>L2=</b>	Longueur 2 [mm]	<b>nicht für Wohnmobile</b>	pas pour camping-cars
<b>Lochanzahl</b>	Nombre de trous	<b>nicht für zul. Gesamtgewicht [kg]</b>	pas admissible pour poids total [kg]
<b>Lochkreis-Ø [mm]</b>	Cercle de perçage -Ø [mm]	<b>nur paarweise austauschen</b>	Remplacement uniquement par paires
<b>Mehrlenkerachse (Multi-link)</b>	Essieu multibras (multi-link)	<b>Nutzlast [kg]</b>	Charge utile [kg]
<b>Menge</b>	Quantité	<b>Nutzlast ab [kg]</b>	Charge utile à partir de [kg]
<b>mit Radbefestigungsbolzen</b>	avec boulon de fix° de roue	<b>Nutzlast bis [kg]</b>	Charge utile jusqu'à [kg]
<b>mittlerer Radstand</b>	empattement moyen	<b>ohne Radbefestigungsbolzen</b>	sans boulon de fix° de roue
<b>mit Verstärkung</b>	avec gain	<b>Orga →</b>	pour n° OPR (date de fabrication du véhicule) à partir de
<b>Modelljahr ab →</b>	Année à partir de	<b>Pritsche/ Doppelk.</b>	Camion plate-forme/cab.double
<b>Motorcode</b>	Code moteur	<b>Pritsche/ Fahrgestell</b>	Camion plate-forme/Châssis
<b>nicht für Behördenfahrzeuge</b>	pas pour véhicules de l'administration		
<b>nicht für erhöhte Nutzlast</b>	non pour charge utile surélevée		
<b>nicht für Facelift</b>	pas pour facelift		















# Technische Übersetzungen

Technical translations - Traducciones técnicas - Traductions techniques - Traduzioni tecniche

FR		FR	
<b>Produktionsnummer ab</b>	N° de production à partir de	Ø	Diamètre [mm] Diamètre extérieur du tambour de frein [mm] Diamètre intérieur [mm] Diamètre intérieur du tambour de frein [mm]
→			
<b>Radstand [mm]</b>	Empattement [mm]		
<b>Republik Korea (Südkorea)</b>	République de Corée (Corée du Sud)	Ø1	Diamètre 1 [mm]
		Ø2	Diamètre 2 [mm]
<b>- RLG</b>	sans roulement de roue	→	Année à partir de Numéro de châssis (VIN) à partir de
<b>RWD</b>	Propulsion		
<b>- RZ</b>	sans cylindre de roue	→	Année jusqu'à Numéro de châssis (VIN) à
<b>- RZR</b>	sans régulateur intégré		
<b>Satz</b>	Jeu	→ <b>für DAM-Nummer bis</b>	pour numéro DAM jusqu'à
<b>Schaltgetriebe</b>	boîte de vitesses manuelle	→ <b>Modelljahr bis</b>	Année jusqu'à
<b>Scheibenbremse</b>	Frein à disque	→ <b>Orga</b>	pour numéro OPR jusqu'à
<b>Slowakische Republik</b>	République slovaque		
<b>Thailand</b>	Thaïlande		
<b>Trommelbremse</b>	Frein à tambour		
<b>TRW</b>	Système de freinage, Lucas / TRW		
<b>Tschechische Republik</b>	République tchèque		
<b>Türenanzahl</b>	Nombre de portes		
<b>Ungarn</b>	Hongrie		
<b>Version</b>	Version		
<b>vormontiert</b>	prémonté		
<b>VW</b>	Système de freinage, Volkswagen		
<b>x</b>	Largeur [mm] Hauteur intérieure du tambour de frein [mm]		
<b>- Zub</b>	sans accessoires		
<b>zusätzlich benötigter Artikel (Artikel-Nummer)</b>	article supplémentaire (référence)		

# Technische Übersetzungen

Technical translations - Traducciones técnicas - Traductions techniques - Traduzioni tecniche

IT		IT	
	Cavo comando, Freno stazionamento	<b>15,0</b>	15,0
		<b>16,0</b>	16,0
	Kit ganasce, Freno stazionamento	<b>17,0</b>	17,0
		<b>2</b>	2
	Tamburo freno	<b>2020</b>	2020
		<b>3</b>	3
	Cilindretto freno	<b>4</b>	4
		<b>5</b>	5
	Kit ganasce freno	<b>8"</b>	8"
	posteriore	<b>Abgasnorm</b>	Norma sui gas di scarico
		<b>- ABS</b>	per veicoli senza ABS
	Assale posteriore Sx	<b>- ABS Ring</b>	senza anello sensore ABS
		<b>- AHK</b>	per veicoli senza cinematica attiva assale posteriore
	Assale posteriore Dx	<b>AKE</b>	Sistema frenante, Akebono
	posteriore Sx	<b>Allrad</b>	Trazione integrale
	Centro	<b>ALU</b>	Alluminio
	posteriore Dx	<b>Anzahl Sitz-plätze</b>	N° posti a sedere
	anteriore	<b>AP</b>	Sistema frenante, AP Lockheed
		<b>Artikel-nummer des empfohlenen Zubehörs</b>	N° articolo accessorio consigliato
<b>/</b>	misura max. di rotazione tamburo del freno [mm]	<b>- ASR</b>	per veicoli senza ASR
<b>+ ABS</b>	per veicoli con ABS	<b>Ausstattungs-Code</b>	Codice dotazione
<b>+ ABS Ring</b>	con anello sensore ABS	<b>Automatikgetriebe</b>	Trasmissione automatica
<b>+ AUT</b>	con regolazione automatica	<b>BDX</b>	Sistema frenante, Bendix
<b>+ eFSB</b>	per veicoli con freno stazionamento elettrico	<b>BOS</b>	Sistema frenante, Bosch
<b>+ ESP</b>	per veicoli con ESP	<b>Bremsen-größe</b>	Misura freno
<b>+ EU</b>	Europa	<b>Bremstrom-meldurch-messer innen [Zoll]</b>	Diametro tamburo del freno interno [pollici]
<b>+ HEB</b>	con leva	<b>Bremstrom-melhöhe gesamt [mm]</b>	Altezza tamburo del freno totale [mm]
<b>+PR</b>	per N° PR	<b>Bus</b>	Autobus
<b>+ RLG</b>	con cuscinetto ruota		
<b>+ RZ</b>	con cilindretto freno		
<b>+ RZR</b>	con regolatore integrato		
<b>+ Zub</b>	con accessori		
<b>14,0</b>	14,0		

# Technische Übersetzungen

Technical translations - Traducciones técnicas - Traductions techniques - Traduzioni tecniche

IT		IT	
<b>Durchmesser Aufnahme [mm]</b>	Diametro sede [mm]	<b>für Fahrzeuge mit Aktivlenkung</b>	per veicoli con meccanismo sterzo attivo
<b>- eFSB</b>	per veicoli senza freno stazionamento elettrico	<b>für Fahrzeuge mit Bremskraftregler</b>	per veicoli con modulatore frenata
<b>Einstellung nach oben</b>	Impostazione verso l'alto	<b>für Fahrzeuge mit Doppelbereifung hinten</b>	per veicoli con pneumatico in gemellato posteriore
<b>Einstellung nach unten</b>	Impostazione verso il basso	<b>für Fahrzeuge mit Drehsitz</b>	per veicoli con sedile girevole
<b>Einzelteile siehe Stückliste</b>	per componenti, vd. lista pezzi	<b>für Fahrzeuge mit Einfachbereifung hinten</b>	per veicoli con pneumatico in singolo posteriore
<b>elektrisch</b>	elettrico	<b>für Fahrzeuge mit elektronischer Bremskraftverteilung (EBD)</b>	per veicoli con ripartizione elettronica frenata (EBD)
<b>- ESP</b>	per veicoli senza ESP	<b>für Fahrzeuge mit erhöhter Bodenfreiheit</b>	per veicoli con altezza da terra maggiorata
<b>Euro 5/Euro 6</b>	Euro 5/Euro 6	<b>für Fahrzeuge mit Handbremshebel an der Mittelkonsole</b>	per veicoli con leva freno a mano alla consolle centrale
<b>Euro 6d</b>	Euro 6d	<b>für Fahrzeuge mit Hochdach</b>	per veicoli con imperiale
<b>Fahrzeugproduktionsland</b>	Paese produzione veicolo	<b>für Fahrzeuge mit Scheibensbremse an der Hinterachse</b>	per veicoli con freni a disco ad assale posteriore
<b>Fahrzeugtyp</b>	Tipo veicolo	<b>für Fahrzeuge mit Schlechtwegausführung</b>	per veicoli con sospensioni off-road
<b>Felgenreiße [Zoll]</b>	Misura cerchione [pollici]		
<b>Frankreich</b>	Francia		
<b>für Artikelnummer</b>	per n° articolo		
<b>für Behördenfahrzeuge</b>	per veicoli dell'amministrazione pubblica		
<b>für Brems-scheibendurchmesser [mm]</b>	per diametro disco freno [mm]		
<b>für DAM-Nummer ab →</b>	per numero DAM da		
<b>für Doppelbereifung</b>	per pneumatici gemellati		
<b>für Einfachbereifung</b>	per pneumatici singoli		
<b>für erhöhte Nutzlast</b>	per elevata portata utile		
<b>für Facelift</b>	per Facelift		
<b>für Fahrzeuge mit 3. Sitzreihe</b>	per veicoli con 3ª fila sedili		

# Technische Übersetzungen

Technical translations - Traducciones técnicas - Traductions techniques - Traduzioni tecniche

IT		IT	
<b>für Fahrzeuge mit Spurverbreiterung</b>	per veicoli con allargamento carreggiata	<b>für Fahrzeuge ohne Spurverbreiterung</b>	per veicoli senza allargamento carreggiata
<b>für Fahrzeuge mit Start-Stopp-Funktion</b>	per veicoli con funzione di start-stop	<b>für Fahrzeuge ohne Start-Stopp-Funktion</b>	per veicoli senza funzione di start-stop
<b>für Fahrzeuge mit Trommelbremse an der Hinterachse</b>	per veicoli con freni a tamburo ad assale posteriore	<b>für Fahrzeuge ohne Tempomat</b>	per veicoli senza Tempomat
<b>für Fahrzeuge mit verstärktem Fahrwerk</b>	per veicoli con autotelaio rinforzato	<b>für Fahrzeuge ohne verstärktes Fahrwerk</b>	per veicoli senza autotelaio rinforzato
<b>für Fahrzeuge mit verstärkter Bremse</b>	per veicoli con freno rinforzato	<b>für Ganzbodenkonsole</b>	per console a piano intero
<b>für Fahrzeuge ohne 3. Sitzreihe</b>	per veicoli senza 3ª fila sedili	<b>für Linkslenker</b>	per veicolo con guida a Sx
<b>für Fahrzeuge ohne abklappbaren Handbremshebel</b>	per veicoli senza leva freno a mano ribaltabile	<b>für Modellreihen-/ Typenbaumuster</b>	per serie di modelli/modelli tipo
<b>für Fahrzeuge ohne Aktivlenkung</b>	per veicoli senza meccanismo sterzo attivo	<b>für OE-Nummer</b>	per N° OE
<b>für Fahrzeuge ohne Anhängavorrichtung</b>	per veicoli senza gancio traino	<b>für Rechtslenker</b>	per veicolo con guida a Dx
<b>für Fahrzeuge ohne Drehsitz</b>	per veicoli senza sedile girevole	<b>für Reifenabmessung</b>	per dimensioni pneumatici
<b>für Fahrzeuge ohne Schlechtwegeausführung</b>	per veicoli senza sospensioni off-road	<b>für Stahlfelgen</b>	per cerchioni in acciaio
<b>für Fahrzeuge ohne Sportfahrwerk</b>	per veicoli senza autotelaio sportivo	<b>für Variant Code</b>	per codice variante
		<b>für verkürzten Radstand</b>	per passo route accorciato
		<b>für verlängerten Radstand</b>	per passo route allungato
		<b>GG</b>	Ghisa grigia
		<b>Groß Britanien</b>	Gran Bretagna
		<b>Gusseisen</b>	Ghisa
		<b>- HEB</b>	senza leva
		<b>Herstellereinschränkung</b>	Limitazione costruttore



# Technische Übersetzungen

Technical translations - Traducciones técnicas - Traductions techniques - Traduzioni tecniche

IT		IT	
<b>Innendurchmesser 2 [mm]</b>	Diametro interno 2 [mm]	<b>nicht für Fahrzeugausstattungslinie/-Variante</b>	non per linea/variante dotazione veicolo
<b>Japan</b>	Giappone		
<b>Kasten/Kombi</b>	Furgone/familiare	<b>nicht für Fahrzeuge mit verstärkter Bremse</b>	Non per veicoli con freno rinforzato
<b>Kolbendurchmesser [mm]</b>	Diametro pistone [mm]		
<b>Komponentennummer</b>	N° componente	<b>nicht für Felgenreöße [Zoll]</b>	non per misura cerchione [pollici]
<b>kurze Ausführung</b>	Versione corta	<b>nicht für gepanzerte Fahrzeuge</b>	Non per veicoli corazzati
<b>kurzer Radstand</b>	passo ruote corto	<b>nicht für heiße Klimazonen</b>	non per zone climatiche calde
<b>L=</b>	Lunghezza [mm]	<b>nicht für Sonderausstattungscode (SA-Code)</b>	non per codice modello speciale
<b>L1=</b>	Lunghezza 1 [mm]	<b>nicht für verlängerten Radstand</b>	non per passo route allungato
<b>L2=</b>	Lunghezza 2 [mm]	<b>nicht für Wohnmobile</b>	Non per camper
<b>Lochanzahl</b>	N° fori	<b>nicht für zul. Gesamtgewicht [kg]</b>	non per peso complessivo omologato [Kg]
<b>Lochkreis-Ø [mm]</b>	Cerchio foro-Ø [mm]	<b>nur paarweise austauschen</b>	da sostituire solo in coppia
<b>Mehrlenkerachse (Multi-link)</b>	Assale (Multi-link)	<b>Nutzlast [kg]</b>	Portata utile [kg]
<b>Menge</b>	Quantità	<b>Nutzlast ab [kg]</b>	Portata utile da [kg]
<b>mit Radbefestigungsbolzen</b>	con bullone fissaggio ruota	<b>Nutzlast bis [kg]</b>	Portata utile fino a [kg]
<b>mittlerer Radstand</b>	passo ruote medio	<b>ohne Radbefestigungsbolzen</b>	senza bullone fissaggio ruota
<b>mit Verstärkung</b>	con rinforzo	<b>Orga →</b>	per numero organizzazione da
<b>Modelljahr ab →</b>	Anno modello da	<b>Pritsche/Doppelk.</b>	Pianale piatto / Cabina doppia
<b>Motorcode</b>	Codice motore	<b>Pritsche/Fahrgestell</b>	Pianale piatto/Telaio
<b>nicht für Behördenfahrzeuge</b>	Non per veicoli dell'amministrazione pubbl.		
<b>nicht für erhöhte Nutzlast</b>	Non per elevata portata utile		
<b>nicht für Facelift</b>	non per Facelift		

# Technische Übersetzungen

Technical translations - Traducciones técnicas - Traductions techniques - Traduzioni tecniche

IT		IT	
<b>Produktionsnummer ab</b> →	N° produzione da	<b>Ø1</b>	Diametro 1 [mm]
		<b>Ø2</b>	Diametro 2 [mm]
<b>Radstand [mm]</b>	Passo ruote [mm]	→	Anno da N° telaio (VIN) da
<b>Republik Korea (Südkorea)</b>	Repubblica di Corea(Corea del Sud)	→	Anno fino a N° telaio (VIN) fino a
<b>- RLG</b>	senza cuscinetto ruota	→ <b>für DAM-Nummer bis</b>	per numero DAM fino a
<b>RWD</b>	Trazione posteriore	→ <b>Modelljahr bis</b>	Anno modello fino a
<b>- RZ</b>	senza cilindretto freno	→ <b>Orga</b>	per numero organizzazione fino a
<b>- RZR</b>	senza regolatore integrato		
<b>Satz</b>	Serie / Kit		
<b>Schaltgetriebe</b>	Cambio manuale		
<b>Scheibenbremse</b>	Freno a disco		
<b>Slowakische Republik</b>	Repubblica slovacca		
<b>Thailand</b>	Tailandia		
<b>Trommelbremse</b>	Freno a tamburo		
<b>TRW</b>	Sistema frenante, Lucas / TRW		
<b>Tschechische Republik</b>	Repubblica Ceca		
<b>Türenanzahl</b>	N° portiere		
<b>Ungarn</b>	Ungheria		
<b>Version</b>	Versione		
<b>vormontiert</b>	premontato		
<b>VW</b>	Sistema frenante, Volkswagen		
<b>x</b>	Larghezza [mm] Altezza tamburo del freno interna [mm]		
<b>- Zub</b>	senza accessori		
<b>zusätzlich benötigter Artikel (Artikel-Nummer)</b>	Articolo supplementare occorrente (N° articolo)		
<b>Ø</b>	Diametro [mm] Diametro tamburo del freno esterno [mm] Diametro interno [mm] Diametro tamburo del freno interno [mm]		



**AUMOVIO Aftermarket GmbH**

Guerickestraße 7  
D-60488 Frankfurt am Main  
Tel. +49 (0) 69 7 60 30  
Email: info@ate.de  
www.ate.de

**AUMOVIO Trading Italy S.R.L.**

Via Matteotti, 62  
I-20092 Cinisello Balsamo (MI)  
Tel. +39 02 35680 1  
www.ate-freni.it

**AUMOVIO Trading SAS**

6 rue Jean Moulin  
F-78120 Rambouillet  
Tél. +33 (0) 9 69 37 37 37  
www.ate-freinage.fr

**AUMOVIO Trading Spain S.A**

C/ Sepúlveda, 11  
E-28108 Alcobendas (Madrid)  
Tel. +34 91 657 21 21  
www.frenos-ate.es